



Instructivo para Inscribirse al EJI 2019

Este instructivo es de uso común para postulantes del **Grupo Grado** y del **Grupo Posgrado**. Ambos grupos deberán completar todos los pasos detallados a continuación y enviar el resumen extendido como requisito para ser admitidos en el EJI 2019.

Recordamos que los trabajos se deben generar empleando la planilla disponible en la página web de la edición 2019 del Encuentro Jóvenes Investigadores: www.unl.edu.ar/eji

Inscripción y carga de los resúmenes extendidos (Grupo Grado y Grupo Posgrado)

Debe ingresar al siguiente link para comenzar su inscripción:

https://servicios.unl.edu.ar/unleventos/encuentro_de_jovenes_investigadores_2019

El link los direcciona al sistema de eventos de la UNL donde les pide su DNI para continuar:

UNL UNIVERSIDAD NACIONAL DEL LITORAL SANTA FE, ARGENTINA

Registrar usuario

Tipodoc
DNI

Documento

Pais
Argentina

Registrar

Luego de hacer clic en Registrar, en caso de ya estar registrados entonces les aparecerá una pantalla con su número de documento y el email con cual se inscribieron anteriormente, y a continuación un campo para completar con la contraseña original. En caso de no recordar la contraseña podrán recuperarla.

Una vez seleccionado el evento debe hacer click en Inscribirme, entonces le aparecerá una pantalla donde debe seleccionar el rol: asistente, autor grado o autor posgrado. Luego de seleccionar el rol se le abrirá un formulario que debe completar de acuerdo al rol elegido.



100 UNL UNIVERSIDAD NACIONAL DEL LITORAL

Sistema de inscripción a Eventos

Encuentro de Jóvenes Investigadores 2019

Lugar: Estación Belgrano
Email: jovenesinvestigadores@unl.edu.ar
Sitio Web: www.unl.edu.ar/eji
Fechas: desde 18/06/19 a 10/10/19

Actividades Ponencias y Correcciones Coautorías

Nombre	Hora Inicio	Hora Fin	Cupo Disponible	Lugar	Cant. Asistentes	Observación	Asiste Como	Editar Formulario
Encuentro de Jovenes Investigadores 2019	18/06/19 12:06	10/10/19 12:10	0	Estación Belgrano				Inscribirme

Volver

Encuentro de Jóvenes Investigadores 2019

Seleccionar como asistente a la actividad: Asistente visitante Asistente con Ponencias o Cargo

Observación:
Ingresar una observación. Por ej.: si es una consulta ingresar la división con que está

Rol:
Asiste Grupos

Formulario

Apellido y nombre

DNI

Se presenta al EJI en el marco de:
Cátedra
Beca EIC
Otras áreas de Investigación
Pasantía

Unidad Académica de pertenencia:
FADU

¿Ha participado anteriormente del EJI?
SI

Nombre y apellido del director

Carrera electiva del director

DNI Director

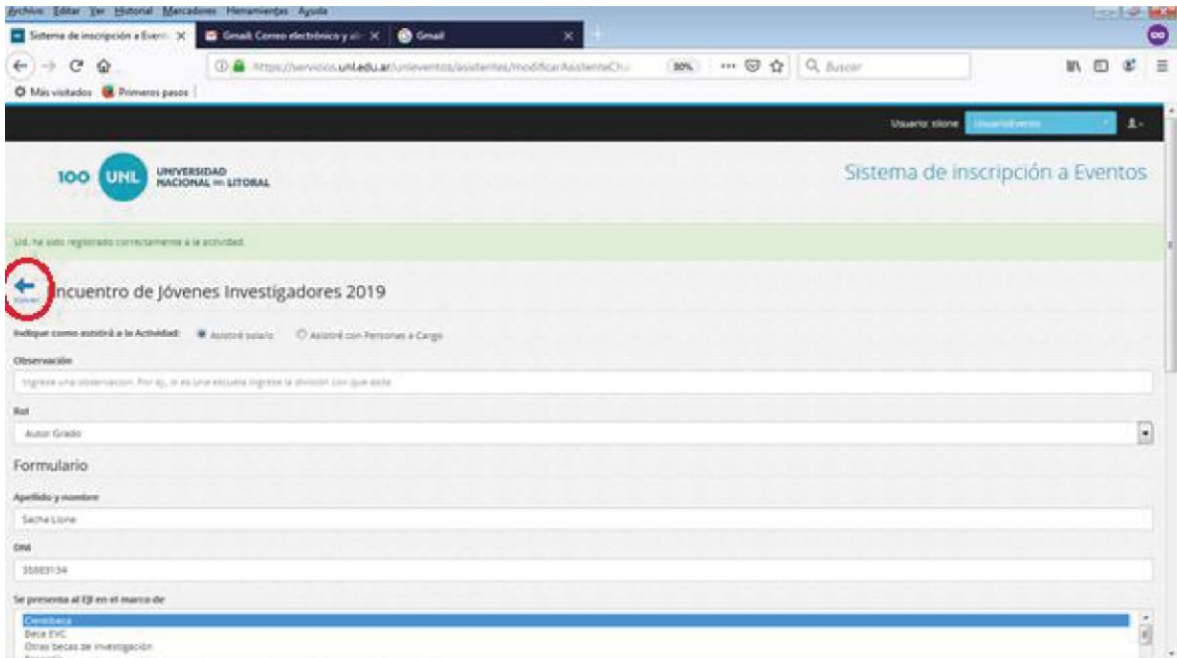
Nombre y apellido del co-director

Carrera electiva del co-director

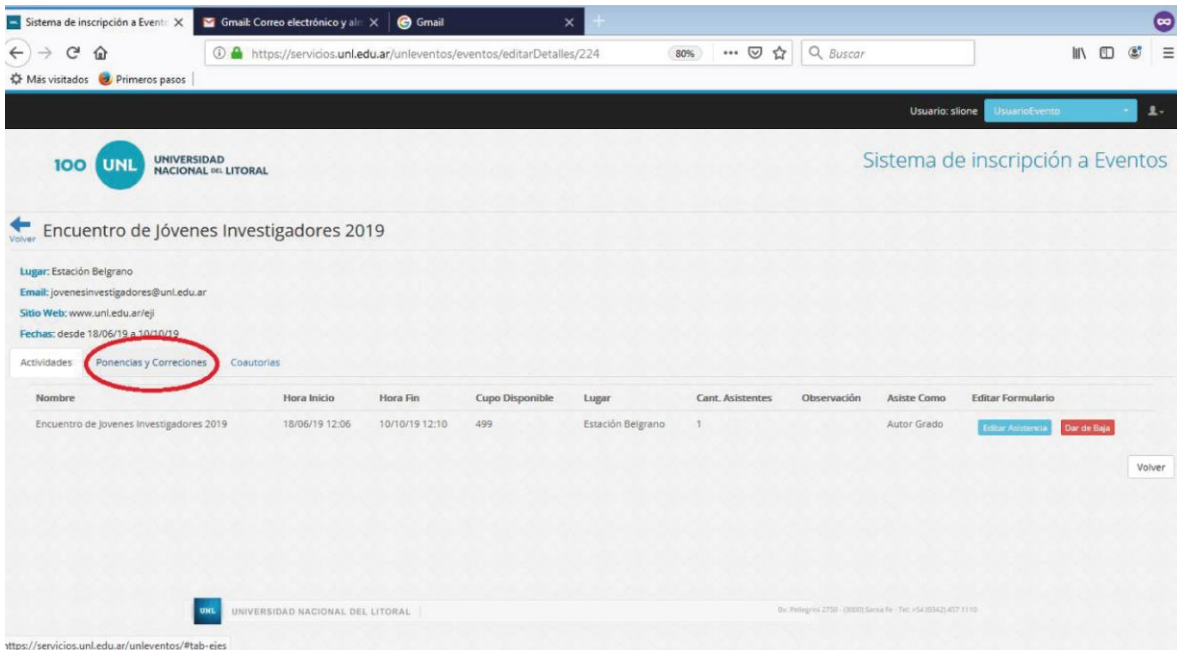
Confirmar y Registrarse

Luego de hacer clic en Confirmar y Registrarse volverán a la pantalla anterior, donde en la parte superior visualizarán un mensaje que indica que se han registrado en el EJI en el área y rol correspondientes:



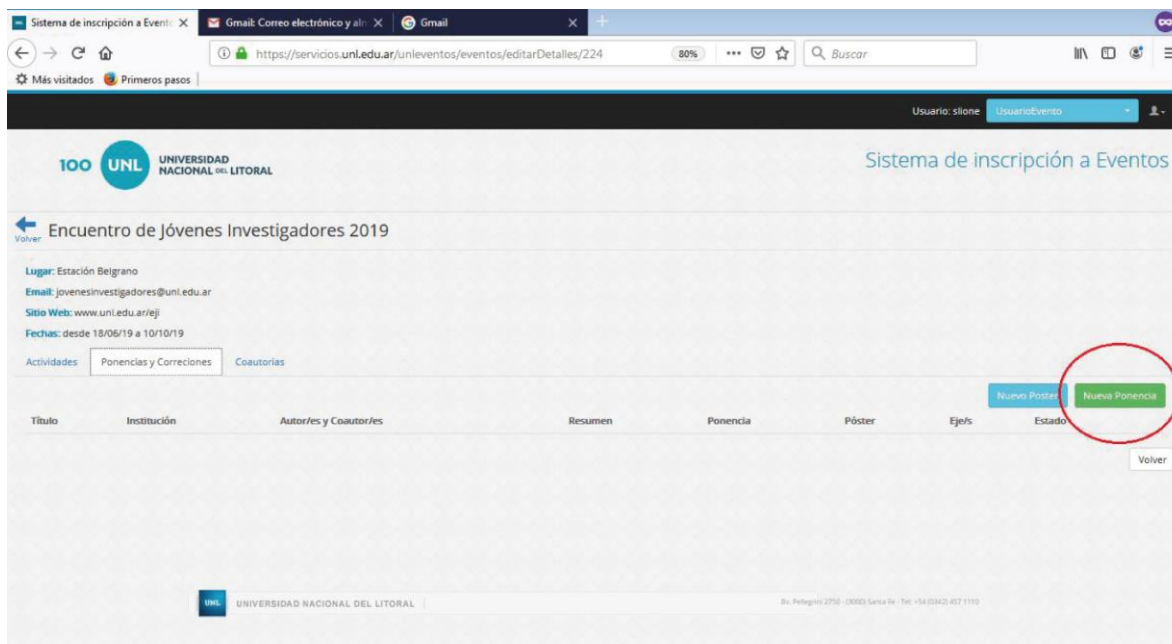


Luego debe hacer clic en volver y le aparecerá la siguiente pantalla donde debe ir a **Ponencias y Correcciones**:

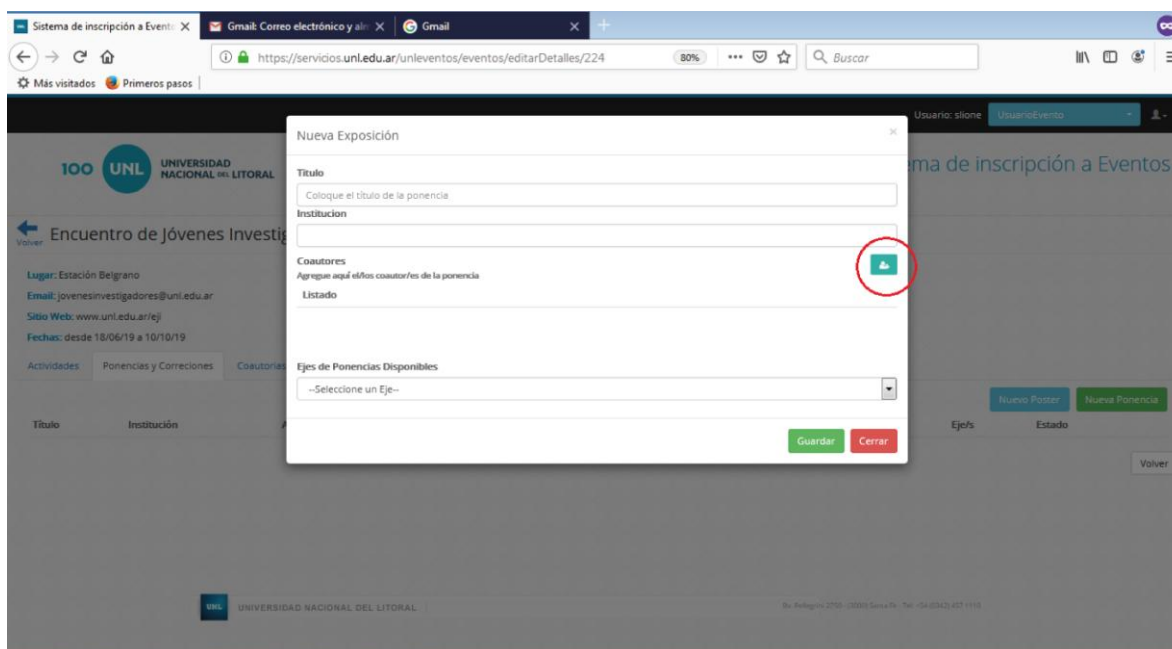




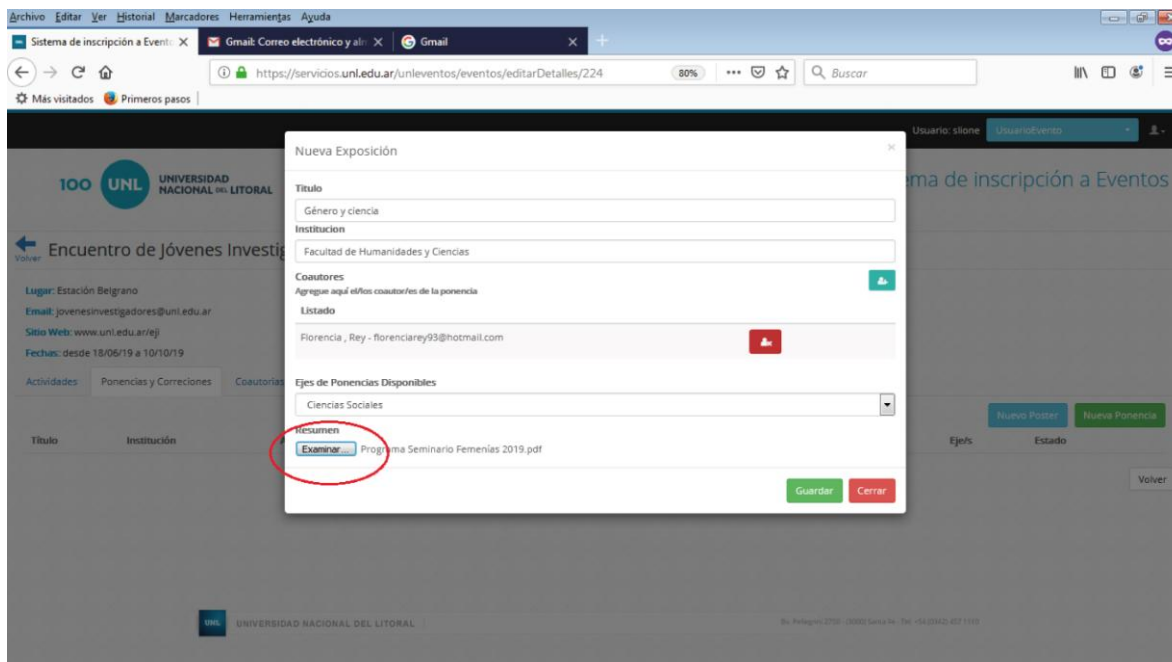
Para la carga de **resúmenes extendidos** debe hacer clic en la **solapa nueva ponencia**.
Nota: En esta instancia solo hay que subir el resumen extendido mediante el botón Nueva Ponencia.



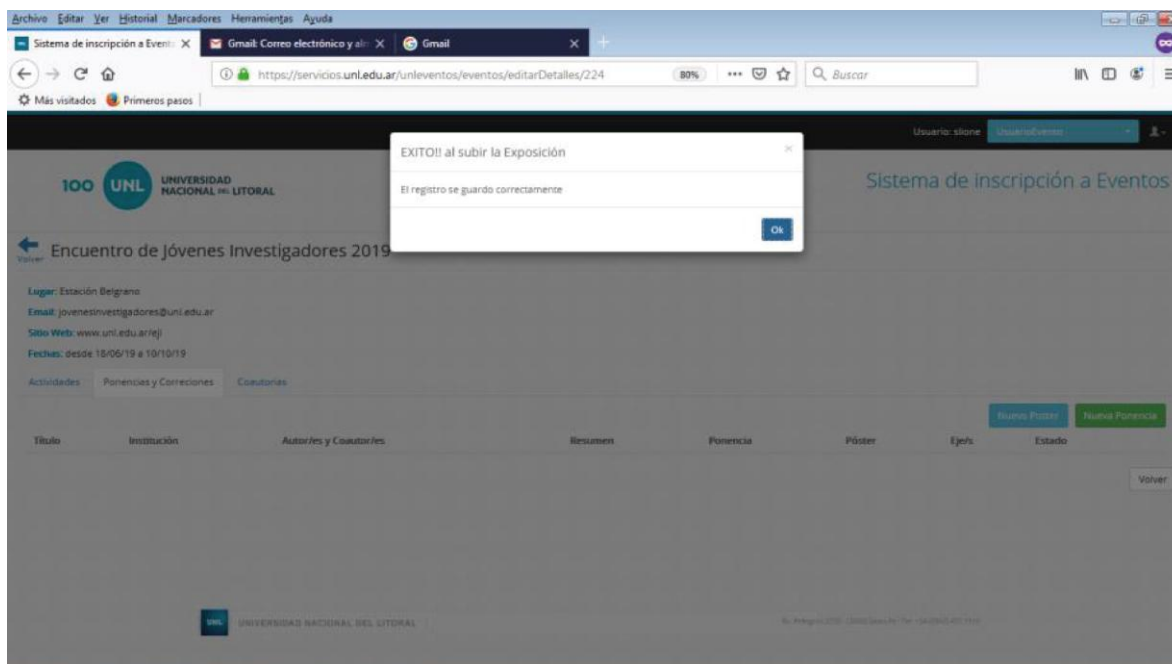
El desplegable le pedirá el Título del trabajo, la Institución correspondiente (Facultad del primer autor) y el eje disciplinar. En caso de tener coautores el trabajo, debe agregarlos haciendo clic en el botón azul a la derecha de la pantalla (señalado con un círculo rojo en la siguiente imagen), donde debe agregar los nombres y correos electrónicos de los co-autores y poner guardar.



Finalmente, en la parte inferior izquierda hay un buscador para seleccionar el trabajo a subir que debe respetar las pautas y el formato de plantilla disponibles en la web del EJI 2019. Recordar que el mismo no puede exceder los 2Mb y debe ser cargado en formato PDF.

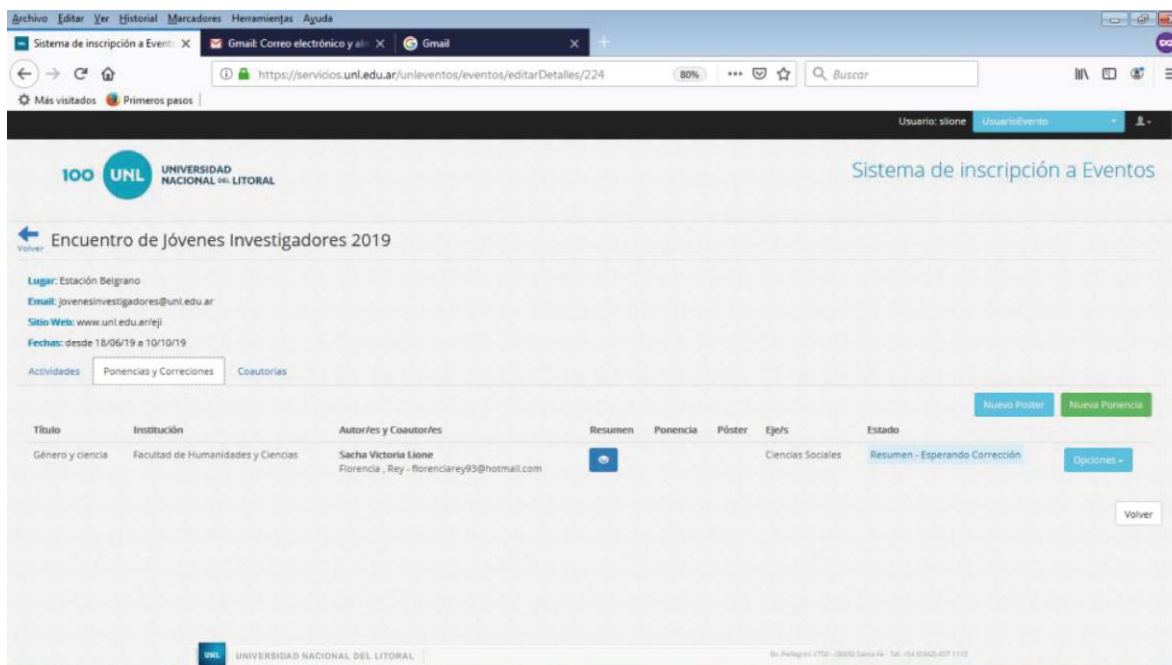


Si la carga concluye correctamente, el sistema deberá mostrar el siguiente mensaje:





La pantalla se actualizará mostrando el título, institución, autor y co-autores y la posibilidad de abrir el trabajo y verlo de ser necesario.



Con esto concluye la carga de datos por parte del primer autor. Los co-autores recibirán un mail donde se les informará que son co-autores del trabajo titulado XXXXXXXX y se les pedirá que confirmen que esto es correcto.

Recordamos que la evaluación se realizará mediante el Sistema Eventos UNL. Una vez aceptado el resumen extendido se habilitará la carga del poster a realizarse desde la solapa “nuevo poster”. Cualquier inconveniente o consulta comunicarse a: jovenesinvestigadoresunl@gmail.com