

## SUSURRADORES.



### ¿QUÉ NECESITÁS?



1 TUBO DE CARTÓN.



POMPONES.



PINTURAS.



PINCELES.



PEGAMENTOS



TROZOS DE TELA.



TIJERA.



PAPELES.

(de diarios, de colores o estampados)



MARCADORES INDELEBLES.

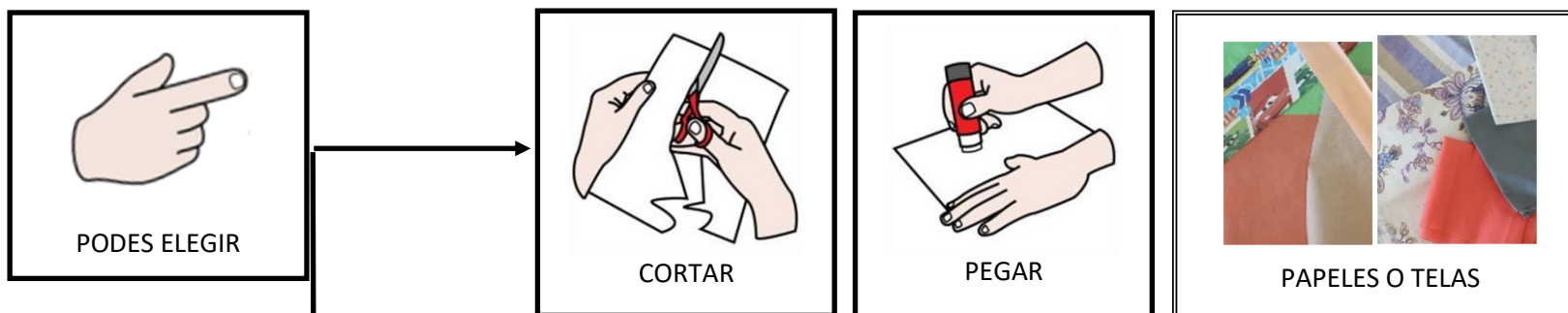


LANAS O HILOS.

## ¿CÓMO HACERLOS?

### 1. DECORAR EL TUBO COMO MAS TE GUSTE.

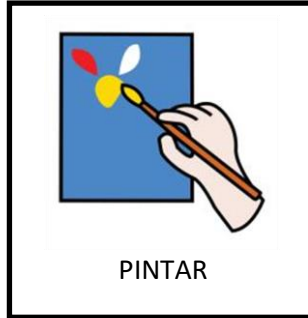
#### A. CORTAR PAPELES O TELAS Y PEGAR.



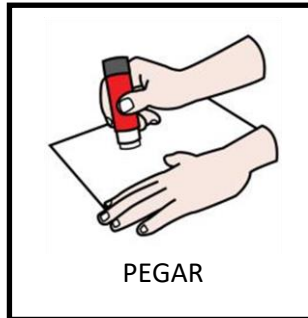
#### B. DIBUJAR CON LOS MARCADORES INDELEBLES.



C. PINTAR CON PINTURAS.



D. PEGAR POMPONES,



2. ESPERAR QUE SEQUE.



3. ¡LISTO! ¡A JUGAR!



### ¿CÓMO PODÉS JUGAR?

- JUGAR A CONTAR UN CUENTO USANDO EL SUSURRADOR.
- JUGAR A CONTAR UN SECRETO USANDO EL SUSURRADOR.
- JUGAR A MIRAR A TRAVÉS DEL SUSURRADOR.

\*Podés visitar la casa de la Lora Pandora, sus amigos y amigas entrando a: <https://www.unl.edu.ar/extension/la-lora-pandora>.

\*Los símbolos pictográficos utilizados son propiedad del Gobierno de Aragón y han sido creados por Sergio Palao para ARASAAC (<http://www.arasaac.org>), que los distribuye bajo Licencia Creative Commons BY-NC-SA.