

UNIVERSIDAD NACIONAL DEL LITORAL

**Información
Institucional
2007**



Colección Documentos Institucionales

Coordinación editorial

Centro de Publicaciones

Dirección de Comunicación Institucional

Programa de Información y Análisis Institucional

Pamela Martínez Fernández

Apoyo técnico

Ricardo Canastrelli

Adriana Dean

Ma. Fernanda Ferreyra

Guillermo Korell

Leonardo Hernández

Luisina Logiódice

Gisela Minella

Ma. Soledad Padrón

Dirección de Información y Estadística

Susana López

Patricia Tailleir

© Universidad Nacional del Litoral, 2008



© ediciones **UNL**

Secretaría de Extensión, Universidad
Nacional del Litoral, Santa Fe, 2007.

Ediciones UNL.
9 de Julio 3563, CP 3000, Santa
Fe, Argentina.
tel: 0342 - 4571194 (int.109)
editorial@unl.edu.ar
www.unl.edu.ar/editorial

Impreso en Argentina
Printed in Argentina

Introducción

El Plan de Desarrollo Institucional de la Universidad Nacional del Litoral representa un proyecto colectivo y global para el cual resulta imprescindible disponer de información institucional precisa, transparente y científicamente rigurosa, actualizada y orientada hacia la toma de decisiones.

Información Institucional 2007 constituye un nuevo volumen de la serie iniciada en el año 1995 y, al igual que en los anteriores, intenta aportar información relevante que posibilite configurar una herramienta para mejorar el gobierno y la gestión universitaria.

Por esta razón y a los efectos de facilitar la lectura de los datos disponibles, el presente material se organiza en capítulos que se corresponden con los ejes rectores del Plan de Desarrollo Institucional, a saber:

Eje I. Una Universidad que defina y gestione desde sus cuerpos colegiados de gobierno el proyecto institucional en el ejercicio pleno de su autonomía.

Eje II. Una Universidad que educa ciudadanos libres y aptos para integrarse a una sociedad democrática, con el más alto nivel de calidad y en toda la diversidad de saberes científicos, técnicos, humanísticos y culturales.

Eje III. Una Universidad en la búsqueda permanente de ampliar las fronteras del conocimiento en un adecuado equilibrio entre la investigación fundamental y la orientada hacia objetivos específicos para beneficio de toda la sociedad.

Eje IV. Una Universidad que interactúe con el Sector Productivo y el Estado, generando el ambiente propicio para los procesos de innovación científica y tecnológica necesaria para el desarrollo sustentable de la región.

Eje V. Una Universidad que protagonice la construcción de una región socialmente inclusiva, y en la que el conocimiento y los demás bienes culturales se distribuyan democráticamente.

Eje VI. Una Universidad que proporcione a los integrantes de su comunidad universitaria las mejores condiciones para el desarrollo de sus actividades.

En esta edición se incluyen, además de datos anuales, evoluciones e indicadores en los distintos ejes. Y, como en ediciones anteriores, en el Anexo se pueden observar algunos listados que fueron utilizados para la confección de los cuadros correspondientes.

Este año se consideró pertinente incluir un listado de siglas utilizadas en la presente publicación.

Desde el año 2006 se trabaja de manera tal que sea posible la lectura paralela de la Información Institucional con la Memoria. Ambos textos reflejan el Plan de Desarrollo Institucional y es por eso que en algunos puntos de la Memoria se citará el lugar donde se ubica el resultado correspondiente en el Informe Institucional, el objetivo de esto es lograr una fácil localización de la información.

Todo el material que compone Información Institucional 2007 también se encuentra disponible en la página web de la Universidad: www.unl.edu.ar.

Resulta válido destacar que esta producción ha sido posible gracias a la permanente cooperación de los integrantes de los equipos de gestión, personal técnico y administrativo, tanto de Rectorado como de las distintas Unidades Académicas que conforman esta casa de Altos Estudios

Secretaría General

Programa de Información y Análisis Institucional

Abril, 2008

Contenido

Introducción	3
EJE I	7
Estructura Institucional	9
Autoridades	10
Área Física	11
Presupuesto	13
Cargos	23
Concurso de Aspirantes a Ingreso del Personal No Docente	27
Capacitación Interna para el Personal de la UNL.	29
Población Estudiantil	30
Cooperadora	50
Padrinos	51
Obsequios UNL	52
EJE II	53
Propuesta Académica	55
Programa de Educación a Distancia (CEMED)	62
Movilidad Académica	66
Centro de Idiomas	79
EJE III	81
Docentes Investigadores	83
Becas de Maestría y Doctorado	86
Becas de Iniciación a la Investigación Para Estudiantes de Carrera de Grado (Cientibecas)	88
XI Encuentro de Jóvenes Investigadores de la UNL	89
Programas de Actividades Científicas y Tecnológicas y Proyectos de Investigación y Desarrollo	91
Proyectos Financiados con Recursos Propios del Curso de Acción Para la Investigación y Desarrollo (CAI+D)	94
Proyectos Cofinanciados con Organismos Nacionales de Ciencia y Tecnología	96
Proyectos Financiados con Fuentes Externas	103
Proyectos Co - Financiados con Otras Instituciones	103
Programa de Equipamiento Científico y Apoyo al Cuarto Nivel (PECAP)	104
EJE IV	105
Sistema de Pasantías en Organismos Públicos y Empresas	107
Servicios Altamente Especializados a Terceros	110
Propiedad Intelectual	112
Área de Asesoramiento a Empresas	113

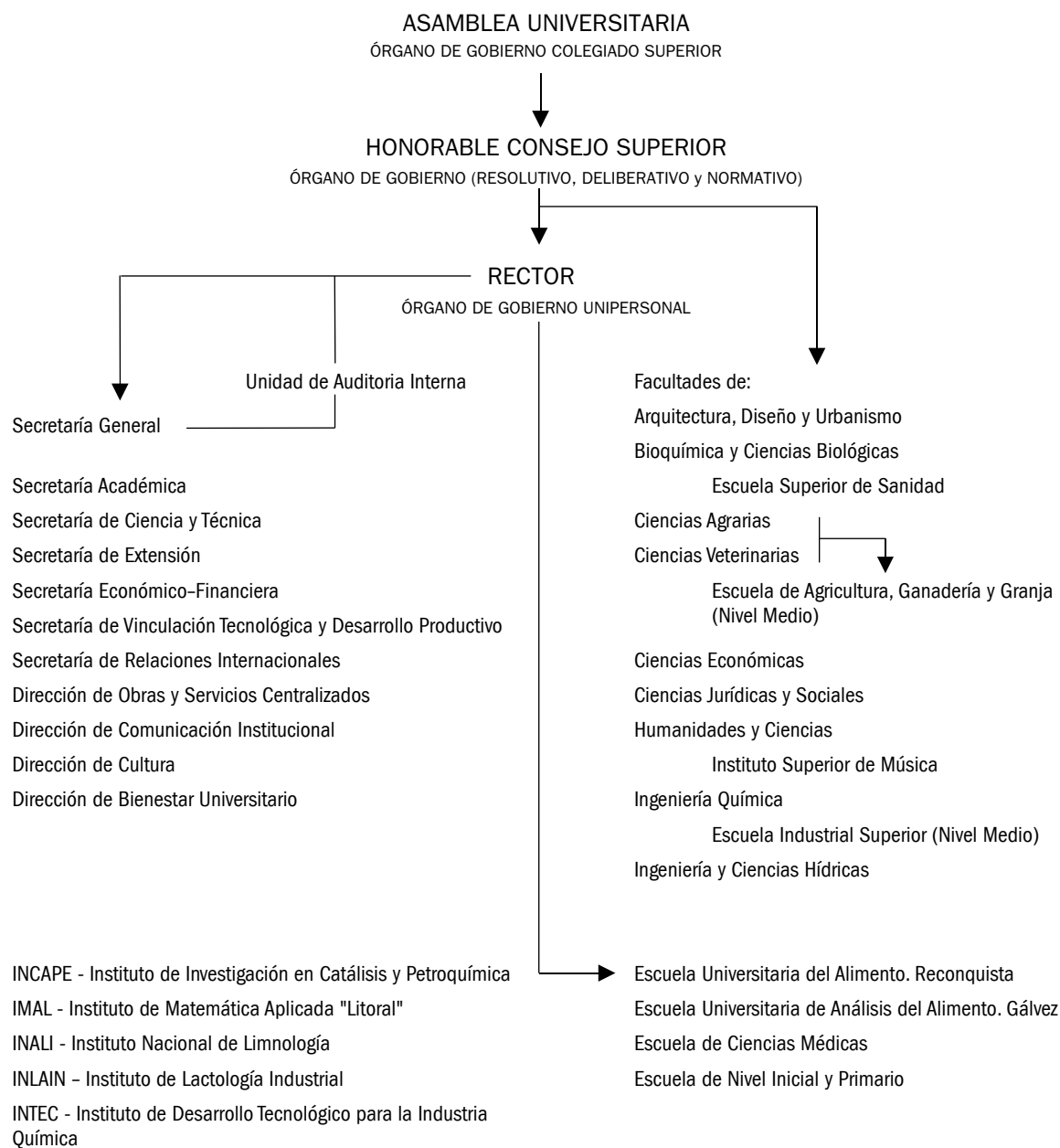
EJE V	115
Publicaciones	117
Proyectos de Extensión	120
Programa Equidad en Salud	125
Cursos de Extensión a Distancia.	127
Observatorio Social	130
Cultura	132
EJE VI	135
Programa de Bibliotecas de la Universidad Nacional del Litoral	137
Centro de Telemática	139
Situación Edilicia	140
Becas Estudiantiles	141
Dirección de Salud	146
ANEXO	147
Cursos dictados (PFCP)	149
Listado de Padrinos	150
Siglarío	151

EJE I

“Una Universidad que defina y gestione desde sus cuerpos colegiados de gobierno el proyecto institucional en el ejercicio pleno de su autonomía”

Estructura Institucional

Estructura General



Parque Tecnológico Litoral Centro

Lt10 - Radio Universidad Nacional del Litoral

Autoridades

Período 1998 - 2002 *	Período 2002 - 2006	Período 2006 - 2010 **
RECTOR Arq. Hugo STORERO	RECTOR Ing. Mario Domingo BARLETTA	RECTOR Ing. Mario Domingo BARLETTA
VICE RECTOR Ing. Pedro MANCINI	VICE RECTOR Dr. Mariano CANDIOTI	VICE RECTOR Bioq. Amadeo CELLINO
DECANOS	DECANOS	DECANOS
Facultad de Arquitectura Diseño y Urbanismo Arq. Julio Alejandro TALÍN	Facultad de Arquitectura Diseño y Urbanismo Arq. Julio Alejandro TALÍN	Facultad de Arquitectura Diseño y Urbanismo Arq. Miguel IRIGOYEN
Facultad de Bioquímica y Ciencias Biológicas Bioq. Eduardo VILLARREAL	Facultad de Bioquímica y Ciencias Biológicas Bioq. Amadeo CELLINO	Facultad de Bioquímica y Ciencias Biológicas Bioq. Amadeo CELLINO
Facultad de Ciencias Agrarias Ing. Agr. Hugo Armando ERBETTA	Facultad de Ciencias Agrarias Ing. Agr. Hugo Armando ERBETTA	Facultad de Ciencias Agrarias Ing. Agr. Luís RISTA
Facultad de Ciencias Económicas C.P.N. Francisca S. de DUSSO	Facultad de Ciencias Económicas C.P.N. Hugo RODRIGUEZ JAUREGUI	Facultad de Ciencias Económicas C.P.N. Hugo RODRIGUEZ JAUREGUI
Facultad de Ciencias Jurídicas y Sociales Dr. Mariano Alberto CANDIOTI	Facultad de Ciencias Jurídicas y Sociales Dr. Mariano Alberto CANDIOTI	Facultad de Ciencias Jurídicas y Sociales Abog. Albor CANTARD
Facultad de Ciencias Veterinaria Med. Vet. Eduardo BARONI	Facultad de Ciencias Veterinaria Med. Vet. Eduardo BARONI	Facultad de Ciencias Veterinaria Med. Vet. José Luís PERALTA
Facultad de Ingeniería Química Ing. Pedro MANCINI	Facultad de Ingeniería Química Ing. Pedro MANCINI	Facultad de Ingeniería Química Ing. Alberto CASTRO
Facultad de Ingeniería y Ciencias Hídricas Ing. Cristóbal V. LOZECO	Facultad de Ingeniería y Ciencias Hídricas Ing. Cristóbal V. LOZECO	Facultad de Ingeniería y Ciencias Hídricas Ing. Mario SCHREIDER
Facultad de Formación Docente en Ciencias Prof. Leonor J. CHENA	Facultad de Humanidades y Ciencias Prof. Leonor J. CHENA	Facultad de Humanidades y Ciencias Prof. Liliana PAIZ de IZAGUIRRE

(*) Ante la acefalía de Rector y Vice Rector, el período 1998 - 2002 fue completado a partir de marzo de 2000 por el Ing. Mario Barletta quien fue elegido como Rector por la Asamblea Universitaria

(**) la Asamblea Universitaria eligió al Abog. Albor CANTARD como Rector para completar el período 2006 - 2010, a partir de diciembre de 2007

Área Física

Localización de las Dependencias

Dependencia	Teléfono
Facultad de Arquitectura, Diseño y Urbanismo Ciudad Universitaria - Paraje "El Pozo" (3000) - Santa Fe	(0342) 4575100 Fax: (0342) 4575112
Facultad de Bioquímica y Ciencias Biológicas Ciudad Universitaria - Paraje "El Pozo" (3000) - Santa Fe	(0342) 4575215 Fax: (0342) 4575221
Escuela Superior de Sanidad "Dr. Ramón Carrillo" Ciudad Universitaria - Paraje "El Pozo" (3000) - Santa Fe	(0342) 4575222
Facultad de Ciencias Agrarias Rev. Padre Luis Kreder 2805 (S3080HOF) - Esperanza - Santa Fe	(03496) 420639 / 421037 Fax: (03496) 426400
Facultad de Ciencias Veterinarias Rev. Padre Luis Kreder 2805 (S3080HOF) - Esperanza - Santa Fe	(03496) 420639 / 421037 Fax: (03496) 426304
Escuela de Agricultura, Ganadería y Granja Belgrano S/N (Barrio la Orilla) (S3080HOF) - Esperanza - Santa Fe	(0496) 420611 Fax: (0496) 420611
Facultad de Ciencias Económicas Moreno 2557 - (S3000CVE) – Santa Fe	Tel. Fax: (0342) 4571171
Facultad de Ciencias Jurídicas y Sociales Cándido Pujato 2749 - (S3000ADG) – Santa Fe	(0342) 4571200 Fax: (0342) 4571199
Facultad de Humanidades y Ciencias Ciudad Universitaria - Paraje "El Pozo" (3000) - Santa Fe	(0342) 4575105 Fax: (0342) 4575201
Instituto Superior de Música Ciudad Universitaria - Paraje "El Pozo" (3000) - Santa Fe	(0342) 4571157 Fax: (0342) 4571158
Facultad de Ingeniería Química Santiago del Estero 2829 - (S3000AOM) - Santa Fe	(0342) 4571164 Fax: (0342) 4571166
Edificio Damianovich Santiago del Estero 2654 - (S3000AOJ) - Santa Fe	(0342) 4571255
Escuela Industrial Superior Junín 2850 - (S3000ASP) - Santa Fe	(0342) 4571174 Fax: (0342) 4571176
Facultad de Ingeniería y Ciencias Hídricas Ciudad Universitaria - Paraje "El Pozo" (3000) - Santa Fe	(0342) 4575233 Fax: (0342) 4575224
Escuela Universitaria de Análisis de Alimentos Florentino Ameghino esq. Questa de Larrechea (S2252ELB) – Gálvez - Santa Fe	(03404) 481203 Fax: (03404) 481203
Escuela Universitaria del Alimento Calle 47 y Olessio - (S3560MSU) – Reconquista - Santa Fe	(03482) 428895 Fax: (03482) 420061
Escuela de Ciencias Médicas Ciudad Universitaria - Paraje "El Pozo" (3000) - Santa Fe	(0342) 4575116

Dependencia	Teléfono
Centro Multimedial de Educación a Distancia San Jerónimo 3231 - (S3000FQQ) - Santa Fe	(0342) 4571159/1109
Escuela de Nivel Inicial y Primario San Martín 3365 - (S3000FSS) - Santa Fe	(0342) 4575122
Jardín Maternal "La Ronda" Obispo Gelabert 2846 - (3000) - Santa Fe	(0342) 4571178
Centro de Idiomas San Jerónimo 1750 - (S3000FPN) - Santa Fe	(0342) 4585613
Instituto de Investigación en Catálisis y Petroquímica - INCAPE Santiago del Estero 2654 - (S3000A0J) - Santa Fe	(0342) 4571164
Instituto de Matemática Aplicada "Litoral" – IMAL Güemes 3450 - (S3000GLN) - Santa Fe	(0342) 4559175 / 177 Fax: (0342) 4550944
Instituto Nacional de Limnología - INALI José Macía 1933 – (3016) – Santo Tomé	(0342) 4750394 Fax: (0342) 4750394
Institutote Lactología Industrial - INLAIN Santiago del Estero 2829 - (S3000AOM) - Santa Fe	(0342) 4571164 / Int.2546
Instituto de Desarrollo Tecnológico para la Industria Química - INTEC Güemes 3450 - (S3000GLN) - Santa Fe	(0342) 4559175 / 177 Fax: (0342) 4550944
Rectorado Bv. Pellegrini 2750 – (S3000ADQ) - Santa Fe	(0342) 4571110 y rotat. Fax Ctral: (0342) 4571110
Secretaría de Extensión 9 de Julio 3563 - (S3002EXA) – Santa Fe	(0342) 4571194
Secretaría de Vinculación Tecnológica y Desarrollo Productivo Bv. Pellegrini 2889 - (S3000ADE) - Santa Fe	(0342) 4551211 – 4551222 – 4571110 Int. 225
CETRI Litoral Pje. Rudesindo Martínez 2626 - (S3002aab) - Santa Fe	(0342) 4571234
Centro de Telemática Pje. Martínez 2652 - (S3002AAB) - Santa Fe	(0342) 4554245
Foro Cultural 9 de Julio 2154 - (S3000FMV) – Santa Fe	(0342) 4571182
Museo de Arte Contemporáneo Bv. Gálvez 1878 - (S3000ACX) - Santa Fe	(0342) 4575103
Dirección de Salud Ciudad Universitaria - Paraje "El Pozo" (3000) - Santa Fe	(0342) 4575119
Dirección de Educ. Física, Deportes y Recreación Ciudad Universitaria - Paraje "El Pozo" (3000) - Santa Fe	(0342) 4571169
Dirección de Imprenta 9 de Julio 2866 - (S3000FNJ) – Santa Fe	(0342) 4571192

Presupuesto

Evolución del presupuesto por fuente de financiamiento y funciones (**Valores históricos en pesos**)

Fuente/Función	Año 1996	Año 1997	Año 1998	Año 1999	Año 2000	Año 2001
Totales	45.186.121	49.719.059	54.187.203	56.321.214	57.285.838	50.186.931
Función 1 - Salud	-	-	-	-	-	-
Función 4 - Educación y Cultura	39.457.021	40.999.055	44.482.076	46.685.766	48.282.788	44.121.370
Función 5 - Ciencia y Técnica	5.729.100	8.720.004	9.705.127	9.635.448	9.003.050	6.065.561
11 - Tesoro Nacional	42.742.033	44.429.861	47.314.339	48.055.780	48.644.263	45.658.932
Función 1 - Salud	-	-	-	-	-	-
Función 4 - Educación y Cultura	38.564.358	39.579.820	42.581.877	44.052.820	44.029.166	41.796.922
Función 5 - Ciencia y Técnica	4.177.675	4.850.041	4.732.462	4.002.960	4.615.097	3.862.010
12 - Recursos Propios	2.160.496	3.733.671	2.789.895	3.387.262	3.639.079	3.744.219
Función 1 - Salud	-	-	-	-	-	-
Función 4 - Educación y Cultura	794.035	1.162.286	634.111	1.161.980	1.158.273	1.647.510
Función 5 - Ciencia y Técnica	1.366.461	2.571.385	2.155.784	2.225.282	2.480.806	2.096.709
13 - Recursos con afectación específica	-	-	-	-	-	-
Función 4 - Educación y Cultura	-	-	-	-	-	-
14 - Transferencias Internas	-	-	-	-	-	259.847
Función 4 - Educación y Cultura	-	-	-	-	-	259.847
Función 5 - Ciencia y Técnica	-	-	-	-	-	-
15 - Crédito Interno	-	-	-	1.000.000	-	-
Función 5 - Ciencia y Técnica	-	-	-	1.000.000	-	-
16 - Fondo Universitario	198.628	621.656	2.047.298	1.860.122	3.752.399	234.167
Función 1 - Salud	-	-	-	-	-	-
Función 4 - Educación y Cultura	98.628	256.949	1.266.088	1.470.966	3.095.349	127.325
Función 5 - Ciencia y Técnica	100.000	364.707	781.210	389.156	657.050	106.842
22 - Crédito Externo	84.964	933.871	2.035.671	2.018.050	1.250.097	289.766
Función 4 - Educación y Cultura	-	-	-	-	-	289.766
Función 5 - Ciencia y Técnica	84.964	933.871	2.035.671	2.018.050	1.250.097	-

Fuente: Secretaría Económico Financiera

Fuente/Función	Año 2002	Año 2003	Año 2004	Año 2005	Año 2006	Año 2007
Totales	53.248.967	70.637.139	84.298.093	112.757.612	151.887.869,16	195.004.865,97
Función 1 - Salud	-	-	748.388	1.138.289	1.061.364,44	896.477,21
Función 4 - Educación y Cultura	47.305.088	61.992.959	71.664.903	103.877.142	144.297.180,72	182.444.998,41
Función 5 - Ciencia y Técnica	5.943.879	8.644.180	11.884.802	7.742.181	6.529.324,00	11.663.390,00
11 - Tesoro Nacional	47.114.700	54.479.319	58.775.978	86.218.255	118.199.103,40	(*) 165.098.118,22
Función 1 - Salud	-	-	490.000	550.716	490.000,00	490.000,00
Función 4 - Educación y Cultura	43.697.920	49.760.464	53.558.917	81.049.672	112.448.693,40	158.023.495,22
Función 5 - Ciencia y Técnica	3.416.780	4.718.855	4.727.061	4.617.867	5.260.410,00	6.584.623,00
12 - Recursos Propios	4.841.992	7.156.334	11.090.131	15.193.170	18.883.982,08	20.264.316,29
Función 1 - Salud	-	-	258.388	367.324	442.076,57	390.802,37
Función 4 - Educación y Cultura	2.389.988	4.277.624	7.031.793	13.900.827	17.688.804,23	15.295.490,29
Función 5 - Ciencia y Técnica	2.452.004	2.878.710	3.799.950	925.019	753.101,28	4.578.023,63
13 - Recursos con afectación específica	2.244	264.222	619.126	829.187	843.759,00	351.451,00
Función 4 - Educación y Cultura	2.244	264.222	619.126	829.187	843.759,00	351.451,00
14 - Transferencias Internas	8400	-	139.800	136.580	47.068,02	817.132,02
Función 4 - Educación y Cultura	-	-	-	-	47.068,02	817.132,02
Función 5 - Ciencia y Técnica	8.400	-	139.800	136.580	-	0,00
15 - Crédito Interno	-	-	-	-	-	0,00
Función 5 - Ciencia y Técnica	-	-	-	-	-	0,00
16 - Fondo Universitario	320.033	6.529.679	13.218.419	10.011.852	13.780.356,54	8.453.792,31
Función 1 - Salud	-	-	-	220.249	129.287,87	15.674,84
Función 4 - Educación y Cultura	258.375	5.766.830	10.311.425	8.039.886	13.135.255,95	7.937.373,75
Función 5 - Ciencia y Técnica	61.658	762.849	2.906.994	1.751.718	515.812,72	500.743,72
22 - Crédito Externo	961.598	2.207.585	454.640	368.568	133.600,12	20.056,13
Función 4 - Educación y Cultura	956.561	1.923.819	143.643	57.571	133.600,12	20.056,13
Función 5 - Ciencia y Técnica	5.037	283.766	310.997	310.997	-	-

(*) Observaciones: el Crédito Final del ejercicio 2007 se compone del Crédito Asignado por la Ley de Presupuesto más los Créditos Adicionales asignados para:

Funcionamiento según Pautas Presupuestarias
 Atención Políticas Salariales
 Coordenação de Aperfeiçoamento de Pessoal de Nível Superior (CAPES)
 Voluntariado Universitario
 Programa de Seguridad
 Programa del Mejoramiento de la Enseñanza en Ingenierías (PROMEI)
 Incentivo Docentes Investigadores Dec. 2427/93
 Programa de Vinculación Tecnológica
 Programa la Función Social de la Escuela
 Programa Olimpiadas de Geografía
 Programa Olimpiadas de Historia
 Aportes para construcción nueva sede del INALI
 Programa de Becas Universitaria
 Programa de Especialización en Nuevas Infancias y Juventudes
 Fondo Nacional de Incentivo a la Docencia (FONID)
 Programa Mejoramiento Enseñanza Agronomía (PROMAGRO)
 Programa de Articulación Educación Superior
 Programa Promoción Universidad Abierta
 Programa Infraestructura Universitaria
 Apoyo a la Formación de Técnico Informáticos
 Refacción Escuela Industrial Superior
 Mejoramiento Enseñanza Farmacia y Bioquímica (PROMF y B)
 Laboratorio de Endocrinología y tumores
 Programa Social de Bosques

Fuente: Secretaría Económico Financiera

Evolución del presupuesto por incisos y funciones (Valores históricos en pesos)

Incisos	Año 1996				Año 1997			
	Función 4	Función 5	Crédito externo	Total	Función 4	Función 5	Crédito externo	Total
Total	39.457.021	5.644.136	84.964	45.186.121	40.999.055	7.786.133	933.871	49.719.059
1 - Gastos en Personal	37.010.026	135.800	-	37.145.826	37.477.047	132.166	-	37.609.213
2 - Bienes de Consumo	114.996	190.860	-	305.856	110.938	190.890	-	301.828
3 - Servicios no Personales	886.756	705.945	-	1.592.701	875.433	1.173.321	-	2.048.754
4 - Bienes de Uso	1.119.812	172.876	-	1.292.688	1.510.208	114.217	-	1.624.425
5 - Transferencias	325.431	4.438.655	84.964	4.849.050	1.025.429	6.175.539	933.871	8.134.839

Incisos	Año 1998				Año 1999			
	Función 4	Función 5	Crédito externo	Total	Función 4	Función 5	Crédito externo	Total
Total	44.482.076	7.669.456	2.035.671	54.187.203	46.685.766	7.617.398	2.018.050	56.321.214
1 - Gastos en Personal	38.892.718	3.911	-	38.896.629	40.669.742	2.199	-	40.671.941
2 - Bienes de Consumo	102.871	130.304	-	233.175	203.483	199.809	-	403.292
3 - Servicios no Personales	939.324	1.163.513	-	2.102.837	1.341.230	1.222.779	-	2.564.009
4 - Bienes de Uso	2.063.704	170.325	-	2.234.029	1.396.291	147.787	-	1.544.078
5 - Transferencias	2.483.459	6.201.403	2.035.671	10.720.533	3.075.020	6.044.824	2.018.050	11.137.894

Incisos	Año 2000				Año 2001		
	Función 4	Función 5	Crédito externo	Total	Función 4	Función 5	Total
Total	47.062.817	6.267.842	651.372	53.982.031	44.121.369	6.065.562	50.186.931
1 - Gastos en Personal	41.693.911	-	-	41.693.911	38.284.259	1.152	38.285.411
2 - Bienes de Consumo	243.698	213.490	-	457.188	276.965	233.144	510.109
3 - Servicios no Personales	1.279.283	1.035.970	-	2.315.253	1.937.359	1.024.545	2.961.904
4 - Bienes de Uso	725.999	143.716	-	869.715	676.056	113.623	789.679
5 - Transferencias	2.769.926	4.874.666	651.372	8.295.964	2.834.417	4.468.098	7.302.515
6 - Servicios de la Deuda	350.000	-	-	350.000	112.313	225.000	337.313
7 - Activos Financieros	-	-	-	-	-	-	0,00
8 - Otros Gastos	-	-	-	-	-	-	0,00

Incluye \$ 537.008: crédito indisponible según Decreto 1356/99

Incisos	Año 2002			Año 2003		
	Función 4	Función 5	Total	Función 4	Función 5	Total
Total	47.305.088	5.943.879	53.248.967	61.992.959	8.644.181	70.637.140
1 - Gastos en Personal	39.292.455	195.801	39.488.256	45.538.730	198.417	45.737.147
2 - Bienes de Consumo	466.880	318.394	785.274	737.063	513.369	1.250.432
3 - Servicios no Personales	2.086.434	909.641	2.996.075	4.298.699	737.635	5.036.334
4 - Bienes de Uso	1.224.608	255.254	1.479.862	4.657.397	416.891	5.074.288
5 - Transferencias	3.926.762	4.181.169	8.107.931	5.725.413	6.777.869	12.503.282
6 - Servicios de la Deuda	306.199	83.620	389.819	191.750	-	191.750
7 - Activos Financieros	1.750	-	1.750	831.833	-	831.833
8 - Otros Gastos	-	-	-	12.074	-	12.074

Fuente: Secretaría Económico Financiera

Incisos	Año 2004				Año 2005			
	Función 1	Función 4	Función 5	Total	Función 1	Función 4	Función 5	Total
Total	748.387	71.664.903	11.884.802	84.298.093	1.138.289	103.877.142	7.742.181	112.757.612
1 - Gastos en Personal	308.049	47.146.485	7.209	47.461.743	426.528	62.418.583	1.491	62.846.602
2 - Bienes de Consumo	34.604	1.058.858	758.821	1.852.283	47.466	2.561.759	211.200	2.820.425
3 - Servicios no Personales	271.532	6.317.833	1.241.116	7.830.481	376.751	9.182.341	655.822	10.214.913
4 - Bienes de Uso	103.003	6.468.191	633.636	7.204.830	276.061	19.043.342	851.416	20.170.818
5 - Transferencias	31.200	10.480.786	9.244.020	19.756.006	11.483	10.670.118	6.022.252	16.703.854
6 - Servicios de la Deuda	-	191.750	-	191.750	-	-	-	0,00
7 - Activos Financieros	-	1.000	-	1.000	-	1.000	-	1,000
8. Otros Gastos	-	-	-	-	-	-	-	0,00

Incisos	Año 2006			
	Función 1	Función 4	Función 5	Total
Total	1.061.364,44	144.297.180,72	6.529.324,00	151.887.869,16
1 - Gastos en Personal	502.878,82	95.651.151,22	-	96.154.030,04
2 - Bienes de Consumo	162.404,28	3.995.418,93	164.102,39	4.321.925,60
3 - Servicios no Personales	269.623,77	12.097.696,77	632.017,34	12.999.337,88
4 - Bienes de Uso	117.547,57	17.835.370,86	464.870,89	18.417.789,32
5 - Transferencias	8.910,00	14.716.542,94	5.268.333,38	19.993.786,32
6 - Servicios de la Deuda	-	-	-	0,00
7 - Activos Financieros	-	1.000,00	-	1.000,00
8. Otros Gastos	-	-	-	0,00

Incisos	Año 2007			
	Función 1	Función 4	Función 5	Total
Total	896.477,21	182.444.998,41	11.663.390,35	195.004.865,97
1 - Gastos en Personal	488.662,15	131.194.906,35	338.040,66	132.021.609,16
2 - Bienes de Consumo	64.947,50	4.492.418,99	145.591,70	4.702.958,19
3 - Servicios no Personales	173.586,79	15.689.114,43	769.021,41	16.631.722,63
4 - Bienes de Uso	167.144,10	15.050.255,95	699.312,34	15.916.712,39
5 - Transferencias	2.136,67	16.018.302,69	9.711.424,24	25.731.863,60
6 - Servicios de la Deuda	-	-	-	0,00
7 - Activos Financieros	-	-	-	0,00
8. Otros Gastos	-	-	-	0,00

Ejecución del presupuesto por fuente de financiamiento y por Incisos

Fuente 11 –Tesoro Nacional

Inciso	Crédito	Compromiso	Saldo	%
Inciso 1	131.354.323,71	131.345.961,53	8.362,18	99,99
Inciso 2	1.946.199,41	1.930.403,82	15.795,59	99,19
Inciso 3	7.669.597,73	6.575.421,03	1.094.176,70	85,73
Inciso 4	7.943.342,15	7.063.450,27	879.891,88	88,92
Inciso 5	16.184.655,22	15.915.236,77	269.418,45	98,34
Inciso 6	-	-	0,00	-
Inciso 7	-	-	0,00	-
Total	165.098.118,22	162.830.473,42	2.267.644,80	98,63

Fuente: Secretaría Económico Financiera

Fuente 12 – Recursos propios

Inciso	Crédito	Compromiso	Saldo	%
Inciso 1	268.512,97	222.848,69	45.664,28	82,99
Inciso 2	2.148.887,79	1.899.399,37	249.488,42	88,39
Inciso 3	6.782.479,03	5.458.230,00	1.324.249,03	80,48
Inciso 4	2.744.047,66	2.538.636,08	205.411,58	92,51
Inciso 5	8.320.388,84	6.471.190,47	1.849.198,37	77,78
Inciso 6	-	-	0,00	-
Inciso 7	-	-	0,00	-
Total	20.264.316,29	16.590.304,61	3.674.011,68	81,87

Recaudación del Ejercicio 2007: 15.694.859,38

Saldo recaudación del ejercicio 2007: 4.569.456,91

Fuente 13 – Recursos con afectación específica

Inciso	Crédito	Compromiso	Saldo	%
Inciso 1	304.676,00	268.630,00	36.046,00	88,17
Inciso 2	-	-	0,00	-
Inciso 3	24.095,00	20.611,20	3.483,80	85,54
Inciso 4	9.880,00	9.595,00	285,00	97,12
Inciso 5	12.800,00	12.800,00	0,00	100,00
Inciso 6	-	-	0,00	-
Inciso 7	-	-	0,00	-
Total	351.451,00	311.636,20	39.814,80	88,67

Corresponde al ejercicio 2006: \$54.692 y al 2007 \$296.759

Fuente 14 – Transferencias internas

Inciso	Crédito	Compromiso	Saldo	%
Inciso 1	-	-	0,00	-
Inciso 2	48.172,63	48.172,63	0,00	100,00
Inciso 3	554.437,73	547.305,71	7.132,02	98,71
Inciso 4	160.964,93	160.302,93	662,00	99,59
Inciso 5	53.556,73	53.556,73	0,00	100,00
Inciso 6	-	-	0,00	-
Inciso 7	-	-	0,00	-
Total	817.132,02	809.338,00	7.794,02	99,05

Corresponde al ejercicio 2006: \$7.132,02 y al 2007 \$810.000

Fuente 16 – Fondo universitario

Inciso	Crédito	Compromiso	Saldo	%
Inciso 1	94.096,48	93.744,28	352,20	99,63
Inciso 2	559.559,35	514.361,83	45.197,52	91,92
Inciso 3	1.581.196,02	1.406.795,65	174.400,37	88,97
Inciso 4	5.058.477,65	4.975.676,77	82.800,88	98,36
Inciso 5	1.160.462,81	1.136.316,50	24.146,31	97,92
Inciso 6	-	-	0,00	-
Inciso 7	-	-	0,00	-
Total	8.453.792,31	8.126.895,03	326.897,28	96,13

Fuente 22 – Crédito externo

Inciso	Crédito	Compromiso	Saldo	%
Inciso 1	-	-	0,00	-
Inciso 2	139,01	139,01	0,00	100,00
Inciso 3	19.917,12	19.917,12	0,00	100,00
Inciso 4	-	-	0,00	-
Inciso 5	-	-	0,00	-
Inciso 6	-	-	0,00	-
Inciso 7	-	-	0,00	-
Total	20.056,13	20.056,13	0,00	100,00

Corresponde al ejercicio 2006: \$98,11 al 2007 \$19.958,02

Total general

Inciso	Crédito	Compromiso	Saldo	%
Inciso 1	132.021.609,16	131.931.184,50	90.424,66	99,93
Inciso 2	4.702.958,19	4.392.476,66	310.481,53	93,40
Inciso 3	16.631.722,63	14.028.280,71	2.603.441,92	84,35
Inciso 4	15.916.712,39	14.747.661,05	1.169.051,34	92,66
Inciso 5	25.731.863,60	23.589.100,47	2.142.763,13	91,67
Inciso 6	-	-	0,00	-
Inciso 7	-	-	0,00	-
Total	195.004.865,97	188.688.703,39	6.316.162,58	96,76

Fuente: Secretaría Económico - Financiera

Presupuesto ejercicio 2007

Fuente de financiamiento: Tesoro nacional

Función 1 – Salud	Importe
Ley 26.198 (Presupuesto Gral. Administración Nacional)	490.000,00
Total	490.000,00

Función 4 – Educación	Importe
Ley 26.198 (Presupuesto Gral. Administración Nacional)	127.696.145,00
Res. S.P.U. Nº 10 22 - 1 - 07 PROMEI - Tutorías - Enero	900,00
Res. S.P.U. Nº 15 22 - 1 - 07 PROMEI - Dedicaciones Exclusivas - Enero	1.787,00
Res. S.P.U. Nº 61 26 - 2 - 07 PROMEI - Tutorías - Febrero	900,00
Res. S.P.U. Nº 62 26 - 2 - 07 PROMEI - Dedicaciones Exclusivas - Febrero	1.787,00
Res. S.P.U. Nº 94 14 - 3 - 07 PROMEI Becas Finalización de Carrera - química	25.000,00
Res. S.P.U. Nº 102 20 - 3 - 07 PROMEI - Dedicaciones Exclusivas - marzo	1.812,00
Res. S.P.U. Nº 103 20 - 3 - 07 PROMEI - Tutorías marzo	900,00
Res. S.P.U. Nº 119 29 - 3 - 07 PROMEI - Dedicaciones Exclusivas - Abril	1.811,00
Res. S.P.U. Nº 124 12 - 4 - 07 PROMEI - Tutorías abril	900,00
Res. S.P.U. Nº 137 25 - 4 - 07 PROMAGRO - abril	15.962,00
Res. S.P.U. Nº 147 27 - 4 - 07 Prog. Apoyo a la Articulación Educación Superior	13.500,00
Res. S.P.U. Nº 156 7 - 5 - 07 CAPES - SPU 1er. Desembolso/07	11.030,00
Res. S.P.U. Nº 230 21 - 5 - 07 PROMEI - Dedicaciones Exclusivas - mayo	1.812,00
Res. S.P.U. Nº 232 21 - 5 - 07 PROMEI - Tutorías mayo	900,00
Res. S.P.U. Nº 240 23 - 5 - 07 PROMAGRO - mayo	15.962,00

Fuente: Secretaría Económico Financiera

Función 4 – Educación	Importe
Res. S.P.U. Nº 149 2 - 5 - 07 Voluntariado Universitario	40.521,00
Res. S.P.U. Nº 424 21 - 6 - 07 PROMAGRO - junio - sac y Retroactivo	29.809,00
Res. S.P.U. Nº 427 21 - 6 - 07 PROMEI - Tutorías - junio	900,00
Res. S.P.U. Nº 434 22 - 6 - 07 PROMEI - Dedicaciones Exclusivas - junio y sac	3.180,00
Res. S.P.U. Nº 443 22 - 6 - 07 Fenómeno Climático/07 (Inundación)	50.000,00
Res. S.P.U. Nº 858 28 - 6 - 07 PROMEI Fondos No Recurrentes 1era. Cuota	260.140,00
Res. S.P.U. Nº 547 27 - 7 - 07 PROMEI - Tutorías - julio	900,00
Res. S.P.U. Nº 551 27 - 7 - 07 PROMEI Dedicaciones Exclusivas julio	28.589,00
Res. S.P.U. Nº 554 27 - 7 - 07 PROMAGRO – Julio	18.106,00
Res. S.P.U. Nº 22 - 8 - 07 Laboratorio de Endocrinología y Tumores Hormonod.	100.000,00
Res. S.P.U. Nº 607 24 - 8 - 07 PROMEI Dedicaciones Exclusivas – Agosto	34.636,00
Res. S.P.U. Nº 608 24 - 8 - 07 PROMEI Tutorías – agosto	900,00
Res. S.P.U. Nº 668 20 - 9 - 07 Voluntariado Universitario	108.415,00
Res. S.P.U. Nº 690 20 - 9 - 07 PROMEI – Tutorías - Septiembre	900,00
Res. S.P.U. Nº 693 20 - 9 - 07 PROMEI - Ded. exclusivas septiembre	21.269,00
Res. S.P.U. Nº 675 20 - 9 - 07 PROMAGRO – agosto	18.107,00
Res. S.P.U. PROMAGRO – septiembre	34.828,00
Res. S.P.U. Nº 671 20 - 9 - 07 CAPES – S.P.U.	11.030,00
Res. S.P.U. Nº 662 18 - 9 - 07 Apoyo a la Formación de Técnicos Informáticos	50.042,00
Res. M.E.C. y T. Nº 1377 20 - 9 - 07 Compensación Salarial	1.266.372,00
Res. S.P.U. Nº 765 25 - 10 - 07 PROMAGRO – octubre	37.360,00
Res. S.P.U. Nº 784 1 - 11 - 07 PROMEI – Dedicaciones Exclusivas octubre	21.268,00
Res. S.P.U. Nº 799 8 - 11 - 07 PROMEI – Tutorías octubre	900,00
Res. S.P.U. Nº 576 19 - 8 - 07 Misiones Universitarias al extranjero	54.391,00
Reencasillamiento no Docente	1.297.975,00
Res. S.P.U. Nº 873 16 - 11 - 07 PROMAGRO – noviembre	32.483,00
Res. S.P.U. Nº 876 16 - 11 - 07 CAPES - Progr. Centros Asociados	11.030,00
Res. S.P.U. Nº 937 27 - 11 - 07 PROMEI – Tutorías noviembre	1.650,00
Res. S.P.U. Nº 940 27 - 11 - 07 PROMEI – Dedicaciones Exclusivas noviembre	21.269,00
Res. M.E.C. y T. Nº Reencasillamiento No Docente	646.588,00
Res. S.P.U. Nº 965 30 - 11 - 07 Ejes Programáticos	1.000.000,00
Res. S.P.U. Nº 1009 7 - 12 - 07 Recalde de cimientos y recomposición de suelo de la Esc. Industrial	350.000,00
Res. S.P.U. Nº 568 7 - 8 - 07 Apoyo Institucional de Radios Universitarias	10.000,00
Res. M.E. Nº 11 20 - 12 - 07 Acuerdos Salariales	13.555.598,00
Res. M.E. Nº 1852 Reencasillamiento No Docente SAC	323.294,00
Res. M.E. Nº 11 20 - 12 - 07 Asignaciones Familiares	325.119,00
Res. M.E. Nº 11 20 - 12 - 07 Acuerdos Salariales /2006	3.391.257,00
Res. M.E. Nº 1852 Reencasillamiento No Docente Diciembre	646.589,00
Res. S.P.U. Nº 8 21 - 12 - 07 PROMEI Ded. Exclusivas Diciembre y SAC	31.902,00
Res. S.P.U. Nº 12 21 - 12 - 07 Capacitación Gratuita para Docentes	68.206,00
Res. S.P.U. Nº 13 21 - 12 - 07 PROMEI – Tutorías Diciembre	1.350,00
Res. S.P.U. Nº 15 21 - 12 - 07 PROMEI fondos no recurrentes	120.000,00
Res. S.P.U. Nº 18 21 - 12 - 07 Apoyo Formación Técnicos Informáticos	100.084,00
Res. S.P.U. Nº 27 26 - 12 - 07 PROMAGRO Diciembre y SAC.	48.725,00
Res. M.E. Nº 28 26 - 12 - 07 PROMEI II Fondos No Recurrentes	304.057,00
RES. M.E. Nº 29 26 - 12 - 07 PROMEI Fondos No recurrentes 2da. Cuota	177.103,00
Res. M.E. Nº 31 26 - 12 - 07 PROMF y B – Mejor. Ens. Farmacia y Bioq.	476.720,00
Res. M.E. Nº 35 PROMAGRO –Fondos no recurrentes y tutorías	338.810,00
Res. S.P.U. Nº 7 21 - 12 - 07 Autoevaluación carrera Arquitectura	55.000,00
Res. S.P.U. Nº 57 28 - 12 - 07 PROMEI Fondos Norecur. Anticipo año 3	178.112,00
Res. S.P.U. Nº 575 10 - 8 - 07 Promoción Universidad Argentina	109.400,00
Art.77 Ley de Presupuesto Nº 26.198/07 –Obra Pública - Gálvez	300.000,00
Res.1385 CONICET 12 - 6 - 07 Obra Pública - INALI	350.000,00
Res. Nº 14 SE 22 - 1 - 07 Nuevas Infancias y Juventudes.	25.564,00

Fuente: Secretaría Económico Financiera

Función 4 – Educación	Importe
Convenio Nº 283 24 - 6 - 05 Olimpiadas de Geografía	99.100,00
Convenio Nº 501/06 Olimpiadas de Historia	99.979,00
Res.1730 CONICET 12 - 7 - 07 Obra Pública INALI	275.000,00
Res. S.E. Nº 261 8 - 5 - 07 Nuevas Infancias y Juventudes	46.151,00
Convenio Infraestructura Universitaria	1.086.443,45
Res. SE Nº 434 14 - 8 - 06 la Función Social de la Escuela	21.000,00
Res. S.P.U. Programa de Seguridad	28.370,41
Presidencia de la Nación SAT Fac. Cs. Económicas	27.934,86
Res.1292 Sec. de Ambiente y Des. PROSOBO	24.984,50
Res. S.E Nº 681 Nuevas Infancias y Juventudes	3.965,00
Convenio M.E. Nº 369 12 - 9 - 07 promoción del uso de Estadísticas Educativas en Investigación.	15.000,00
Res. M.E.C. y T. Nº 147 23 - 2 - 07 cuota 37	63.342,00
Res. M.E.C. y T. Nº 434 27 - 4 - 07 cuotas 39 y40	87.971,00
Res. M.E.C. y T. Nº 857 cuota 42	54.000,00
Res. M.E.C. y T. Nº 1155 10 - 8 - 07 cuota 43 (parcial)	8.314,00
Res. M.E.C. y T. Nº 1807 15 - 11 - 07 cuota 45 (parcial)	9.699,00
Res. M.E.C. y T. Nº 2077 7 - 12 - 07 cuota 46	55.000,00
Res. M.E.C. y T. Nº 2077 7 - 12 - 07 cuota 47	55.000,00
Res. M.E.C. y T. Nº 2077 7 - 12 - 07 cuota 48	55.000,00
Res. M.E.C. y T. Nº 53 - Enero - Febrero - Marzo	164.076,00
Res. M.E.C. y T. Nº 328 29 - 3 - 07 Compensación - Marzo	97.590,00
Res. M.E.C. y T. Nº 433 27 - 4 - 07 Abril	152.282,00
Res. M.E.C. y T. Nº 433 27 - 4 - 07 Mayo	152.282,00
Res. M.E.C. y T. Nº 433 27 - 4 - 07 Junio	152.282,00
Res. M.E.C. y T. Nº 1090 26 - 7 - 07 Julio	152.282,00
Res. M.E.C. y T. Nº 1326 5 - 9 - 07 agosto (parcial)	145.763,00
Res. M.E.C. y T. Nº 1808 15 - 11 - 07 Septiembre	152.282,00
Res. M.E.C. y T. Nº 2082 7 - 12 - 07 octubre	152.282,00
Res. M.E.C. y T. Nº 2082 7 - 12 - 07 noviembre	152.282,00
Res. M.E.C. y T. Nº 2082 7 - 12 - 07 diciembre	152.282,00
Total	158.023.495,22

Función 5 – Ciencia y Tecnología	Importe
Ley 26.198 (Presupuesto Gral. Administ. Nacional)	2.159.403,00
Res. M.E.C. y T. Nº 87 25 - 1 - 07 Saldo 3era cuota /05	359.964,00
Res. M.E.C. y T. Nº 519 7 - 5 - 07 1era.cuota año 2006	1.000.000,00
Res. M.E.C. y T. Nº 561 9 - 5 - 07 Refuerzo Presupuestario	382.412,00
Res. M.E.C. y T. Nº 1215 28 - 8 - 07 2da.cuota año 2006	1.196.000,00
Res. S.P.U. Nº 701 20 - 9 - 07 – gastos	348.444,00
Res. M.E.C. y T. Nº 2011 07 - 12 - 07 3era.cuota año 2006	1.138.400,00
Total	6.584.623,00

Totales por inciso, fuente y función - Año 2007

Inciso 1	Función 1	Función 4	Función 5	Total
Fuente 11	447.863,33	130.568.419,72	338.040,66	131.354.323,71
Fuente 12	40.798,82	227.714,15	-	268.512,97
Fuente 13	-	304.676,00	-	304.676,00
Fuente 14	-	-	-	0,00
Fuente 16	-	94.096,48	-	94.096,48
Fuente 22	-	-	-	0,00
Total	488.662,15	131.194.906,35	338.040,66	132.021.609,16

Fuente: Secretaría Económico Financiera

Inciso 2	Función 1	Función 4	Función 5	Total
Fuente 11	13.259,61	1.915.575,18	17.364,62	1.946.199,41
Fuente 12	51.550,71	1.985.027,19	112.309,89	2.148.887,79
Fuente 13	-	-	-	0,00
Fuente 14	-	48.172,63	-	48.172,63
Fuente 16	137,18	543.504,98	15.917,19	559.559,35
Fuente 22	-	139,01	-	139,01
Total	64.947,50	4.492.418,99	145.591,70	4.702.958,19

Inciso 3	Función 1	Función 4	Función 5	Total
Fuente 11	16.276,42	7.581.184,93	72.136,38	7.669.597,73
Fuente 12	148.022,71	5.953.123,91	681.332,41	6.782.479,03
Fuente 13	-	24.095,00	-	24.095,00
Fuente 14	-	554.437,73	-	554.437,73
Fuente 16	9.287,66	1.556.355,74	15.552,62	1.581.196,02
Fuente 22	-	19.917,12	-	19.917,12
Total	173.586,79	15.689.114,43	769.021,41	16.631.722,63

Inciso 4	Función 1	Función 4	Función 5	Total
Fuente 11	10.463,97	7.772.624,18	160.254,00	7.943.342,15
Fuente 12	150.430,13	2.206.952,91	386.664,62	2.744.047,66
Fuente 13	-	9.880,00	-	9.880,00
Fuente 14	-	160.964,93	-	160.964,93
Fuente 16	6.250,00	4.899.833,93	152.393,72	5.058.477,65
Fuente 22	-	-	-	0,00
Total	167.144,10	15.050.255,95	699.312,34	15.916.712,39

Inciso 5	Función 1	Función 4	Función 5	Total
Fuente 11	2.136,67	10.185.691,21	5.996.827,34	16.184.655,22
Fuente 12	-	4.922.672,13	3.397.716,71	8.320.388,84
Fuente 13	-	12.800,00	-	12.800,00
Fuente 14	-	53.556,73	-	53.556,73
Fuente 16	-	843.582,62	316.880,19	1.160.462,81
Fuente 22	-	-	-	0,00
Total	2.136,67	16.018.302,69	9.711.424,24	25.731.863,60

Inciso 6	Función 1	Función 4	Función 5	Total
Fuente 11	-	-	-	0,00
Fuente 12	-	-	-	0,00
Fuente 13	-	-	-	0,00
Fuente 14	-	-	-	0,00
Fuente 16	-	-	-	0,00
Fuente 22	-	-	-	0,00
Total	0,00	0,00	0,00	0,00

Inciso 7	Función 1	Función 4	Función 5	Total
Fuente 11	-	-	-	0,00
Fuente 12	-	-	-	0,00
Fuente 13	-	-	-	0,00
Fuente 14	-	-	-	0,00
Fuente 16	-	-	-	0,00
Fuente 22	-	-	-	0,00
Total	0,00	0,00	0,00	0,00

Fuente: Secretaría Económico Financiera

Inciso 8	Función 1	Función 4	Función 5	Total
Fuente 11	-	-	-	0,00
Fuente 12	-	-	-	0,00
Fuente 13	-	-	-	0,00
Fuente 14	-	-	-	0,00
Fuente 16	-	-	-	0,00
Fuente 22	-	-	-	0,00
Total	0,00	0,00	0,00	0,00

Inciso 9	Función 1	Función 4	Función 5	Total
Fuente 11	490.000,00	158.023.495,22	6.584.623,00	165.098.118,22
Fuente 12	390.802,37	15.295.490,29	4.578.023,63	20.264.316,29
Fuente 13	-	351.451,00	-	351.451,00
Fuente 14	-	817.132,02	-	817.132,02
Fuente 16	15.674,84	7.937.373,75	500.743,72	8.453.792,31
Fuente 22	-	20.056,13	-	20.056,13
Total	896.477,21	182.444.998,41	11.663.390,35	195.004.865,97

Fuente: Secretaría Económico Financiera

Cargos

Autoridades, personal de dirección superior y apoyo de gestión por Unidad Académica al 30/11/2007

Unidad Académica	Total	Autoridades Electas			Dirección Superior				Apoyo Gestión				
		Rector	Decano	Vice Decano	Secretario		Director		Coordinador Técnico			Apoyo Técnico	
					Univ.	Fac.	A	B	A	B	C	A	B
Total	188	1	9	6	9	21	11	33	24	31	0	18	25
Fac. de Arquitectura, Diseño y Urb.	6		1	1		1		3					
Fac. de Bioquímica y Cs. Biológicas	6		1			3	1						1
Fac. de Ciencias Agrarias	1		1										
Fac. de Ciencias Veterinarias	2		1	1									
Fac. de Ciencias Agrarias y Fac. de Ciencias Veterinarias	5					1		1	1	1			1
Fac. de Ciencias Económicas	4		1	1		1							1
Fac. de Cs. Jurídicas y Sociales	6		1			2			3				
Fac. de Humanidades y Ciencias	13		1	1		2	2	1		2		2	2
Fac. de Ingeniería y Cs. Hídricas	8		1	1		4	1		1				
Fac. de Ingeniería Química	7		1	1		2				2			1
Escuela Universitaria del Alimento	0												
Escuela Univ. de Análisis de Alimentos	0												
Rectorado e Institutos dependientes	130	1				9	5	7	28	19	26		16

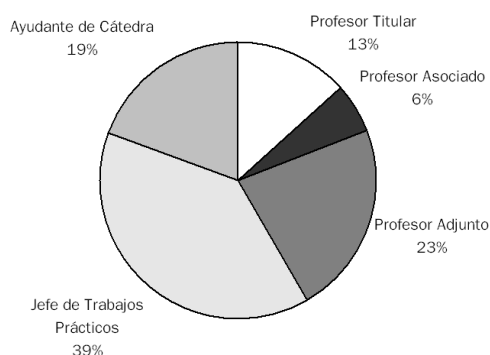
Personal Docente

Cargos de profesores y docentes auxiliares por categoría y dedicación al 30/11/2007

Cargos	Total	Dedicación Exclusiva			Dedicación Semi - Excl.	Dedicación Simple
		Total Excl	Excl A (*)	Excl B		
Total	2837	569	436	133	872	1396
Profesor Titular	382	102	87	15	147	133
Profesor Asociado	161	68	58	10	44	49
Profesor Adjunto	643	191	152	39	220	232
Jefe de Trabajos Prácticos	1103	168	107	61	337	598
Ayudante de Cátedra	548	40	32	8	124	384

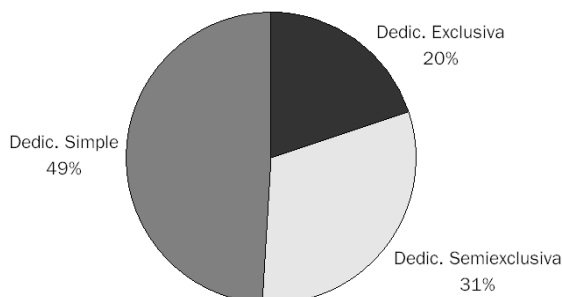
(*) Existen docentes con dedicación exclusiva, no encuadrados en la ordenanza 3/01 y otros que sí se encuentran encuadrados. Se incluyen también los docentes que utilizaron la opción de la Resolución del C.S.nº330/05

Distribución porcentual de los cargos de profesores y docentes auxiliares por categoría



Fuente: SIU - PAMPA

Distribución porcentual de los cargos de profesores y docentes auxiliares según dedicación



Cargos de profesores y docentes auxiliares por Unidad Académica y dedicación al 30/11/2007

Unidad Académica	Total	Dedic. Exclusiva			Dedic. Semi - Exc.			Dedic. Simple		
		Sub - total	Prof.	Doc. Aux.	Sub - total	Prof.	Doc. Aux.	Sub - total	Prof.	Doc. Aux.
Total	2.837	569	361	208	867	410	457	1.401	415	986
Fac. de Arquitectura, Diseño y Urbanismo	287	38	27	11	85	38	47	164	21	143
Fac. de Bioquímica y Cs. Biológicas	438	77	40	37	132	40	92	229	67	162
Fac. de Ciencias Agrarias	145	64	37	27	31	10	21	50	8	42
Fac. de Ciencias Veterinarias	196	32	28	4	91	44	47	73	10	63
Fac. de Ciencias Agrarias y Ciencias Veterinarias	9				1		1	8	1	7
Fac. de Ciencias Económicas	235	32	17	15	124	77	47	79	23	56
Fac. de Cs. Jurídicas y Sociales	313	16	12	4	63	42	21	234	122	112
Fac. de Humanidades y Ciencias	314	43	37	6	83	66	17	188	77	111
Fac. de Ingeniería y Cs. Hídricas	227	67	47	20	59	30	29	101	34	67
Fac. de Ingeniería Química	318	116	61	55	101	32	69	101	41	60
Esc. Universitaria del Alimento	18	1	1	0	13	8	5	4	1	3
Esc. Universitaria de Análisis de Alimentos	17	2	0	2	10	6	4	5	3	2
Dependencias de Rectorado (1)	116	46	27	19	22	5	17	48	5	43
INTEC	36	32	26	6	2	0	2	2	1	1
Escuela de Cs. Médicas	168	3	1	2	50	12	38	115	1	114

(1) Incluye cargos del Jardín Maternal, Dirección de Salud, Dirección de Ed. Física, Dep y Recreación, Dirección de Cultura.

Fuente: SIU - PAMPA

Cargos de profesores y docentes auxiliares por Unidad Académica y categoría al 30/11/2007

Unidad Académica	Total	Profesores				Docentes auxiliares		
		Subtotal	Titular	Asociado	Adjunto	Subtotal	J.T.P.	Ayudante de Cátedra
Total	2.837	1.186	381	161	644	1.651	1.103	548
Fac. de Arquitectura, Diseño y Urbanismo	287	86	38	3	45	201	118	83
Fac. de Bioquímica y Cs. Biológicas	438	147	60	10	77	291	175	116
Fac. de Ciencias Agrarias	145	55	12	15	28	90	45	45
Fac. de Ciencias Veterinarias	196	82	11	35	36	114	36	78
Fac. de Ciencias Agrarias y Ciencias Veterinarias	9	1			1	8	4	4
Fac. de Ciencias Económicas	235	117	36	18	63	118	113	5
Fac. de Cs. Jurídicas y Sociales	313	176	69	2	105	137	95	42
Fac. de Humanidades y Ciencias	314	180	63	36	81	134	100	34
Fac. de Ingeniería y Cs. Hídricas	227	111	37	3	71	116	56	60
Fac. de Ingeniería Química	318	134	31	26	77	184	138	46
Esc. Universitaria del Alimento	18	10	0	0	10	8	8	0
Esc. Universitaria de Análisis de Alimentos	17	9	7	0	2	8	8	0
Dependencias de Rectorado (1)	116	37	4	5	28	79	63	16
INTEC	36	27	12	8	7	9	6	3
Escuela de Cs. Médicas	168	14	1	0	13	154	138	16

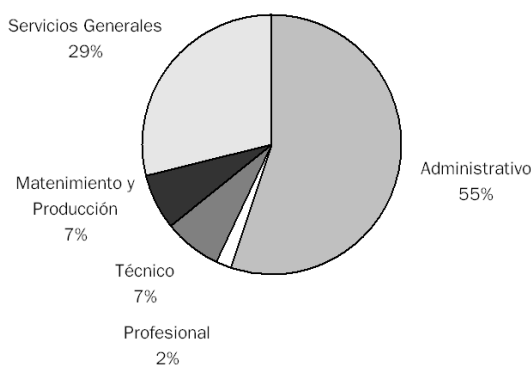
(1) Incluye cargos del Jardín Maternal, Dirección de Salud, Dirección de Ed. Física, Dep y Recreación, Dirección de Cultura.

Personal No Docente

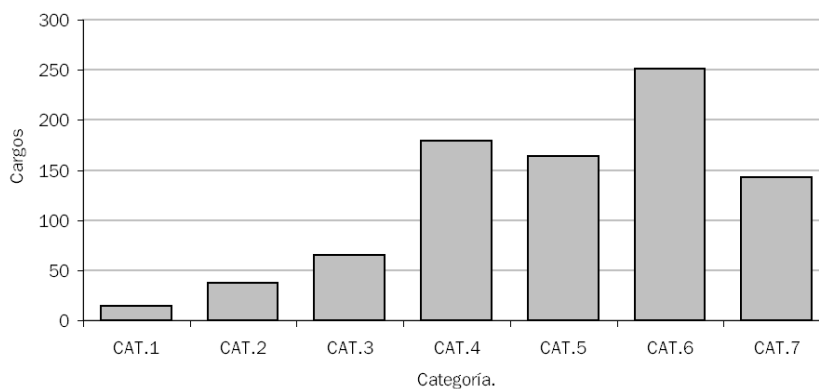
Cargos por escalafón y categoría al 30/11/2007

Escalafón	Total	Cat.1	Cat.2	Cat.3	Cat.4	Cat.5	Cat.6	Cat.7
Total	853	14	37	65	179	164	251	143
Administrativo	470	14	35	46	99	100	107	69
Profesional	16		2	1	13			
Técnico	62			7	22	17	14	2
Mantenimiento y Producción	58			5	12	13	21	7
Servicios Generales	247			6	33	34	109	65

Distribución porcentual del total de cargos por escalafón

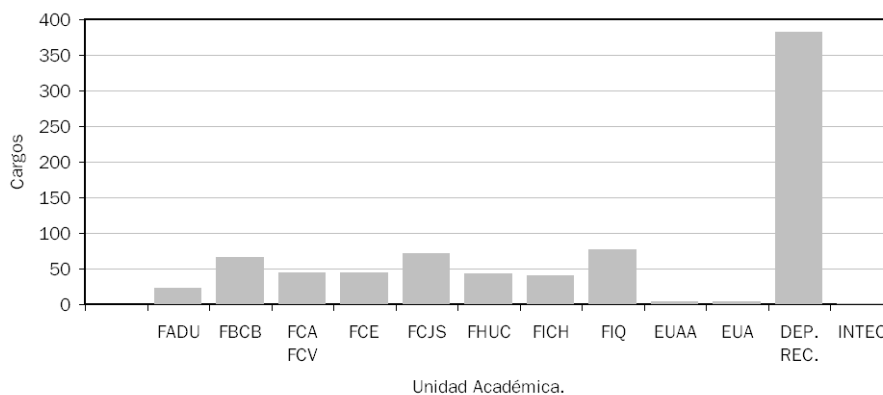


Fuente: SIU - PAMPA

Cantidad de cargos No Docentes por categoría – Año 2007**Cargos No docentes por dependencia y categoría al 30/11/2007**

Unidad académica	Total	Administrativo	Mantenim. y producción	Profesional	Servicios generales	Técnico
Total	854	470	58	16	247	62
Fac. de Arquitectura, Diseño y Urbanismo	23	21			1	1
Fac. de Bioquímica y Cs. Biológicas	66	35	6		22	3
Fac. de Ciencias Agrarias	45	23	1	1	17	3
Fac. de Ciencias Veterinarias						
Esc. de Agricultura, Ganadería y Granja	20	3	4		13	
Fac. de Ciencias Económicas	45	29	2		10	4
Fac. de Cs. Jurídicas y Sociales	71	45	2	1	16	7
Fac. de Humanidades y Ciencias	43	30	1		5	7
Fac. de Ingeniería y Cs. Hídricas	41	22	8		7	4
Fac. de Ingeniería Química	77	36	13		20	8
Esc. Industrial Superior	30	15	3		10	2
Esc. Universitaria del Alimento	4	4				
Esc. Universitaria de Análisis de Alimentos	4	2			2	
Dependencias de Rectorado (1)	383	204	18	14	124	22
INTEC	2	1				1

(1) Incluye cargos del Jardín Maternal, Dirección de Salud, Dirección de Ed. Física, Dep y Recreación, Dirección de Cultura.

Cantidad de cargos No Docentes por dependencia – Año 2007

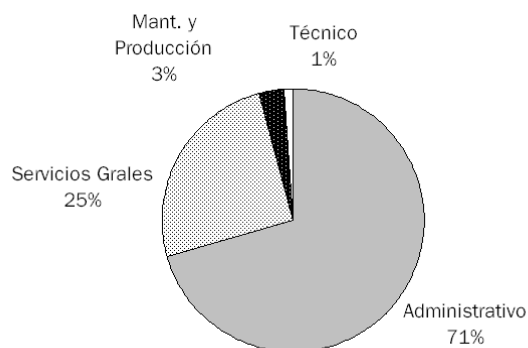
Fuente: SIU - PAMPA

Concurso de Aspirantes a Ingreso del Personal No Docente

Concurso 2005 - Aspirantes según agrupamiento

Agrupamiento	Santa Fe	Esperanza	Gálvez	Total General
Administrativo	705			705
Servicios Generales	213	23	15	251
Mantenimiento y Producción	28	3		31
Técnico	11			11
Total	957	26	15	998

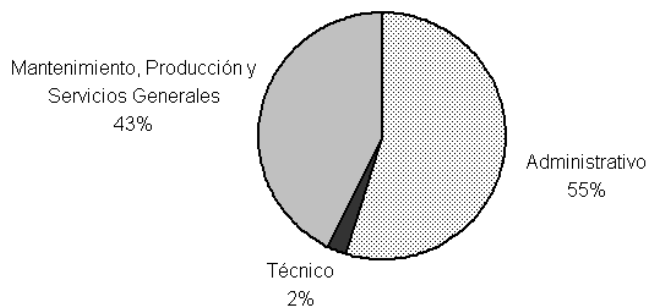
Distribución porcentual de los aspirantes a cubrir cargos por agrupamiento en las distintas sedes (Santa Fe, Esperanza, Gálvez) - Año 2005



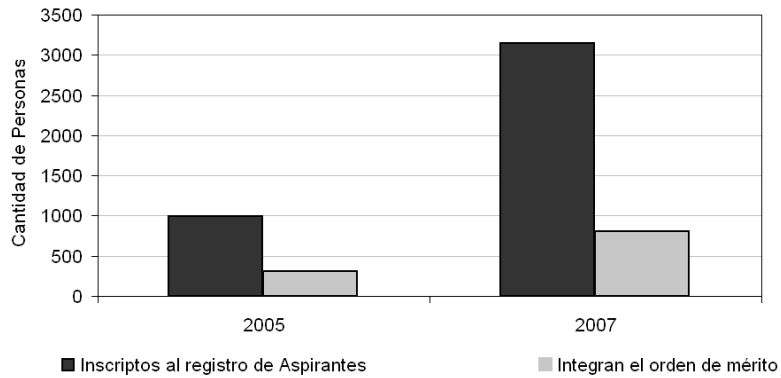
Concurso 2007 - Aspirantes según agrupamiento

Agrupamiento	Santa Fe	Esperanza	Gálvez	Total General
Administrativo	1609	112		1721
Mantenimiento y Producción Servicios Generales	75			75
Técnico	1271	59	19	1349
Total	2955	171	19	3145

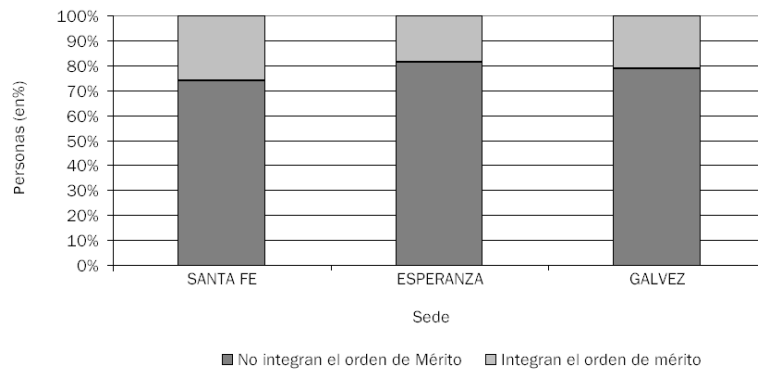
Distribución porcentual de los aspirantes a cubrir cargos por agrupamiento en las distintas sedes (Santa Fe, Esperanza, Gálvez) - Año 2007



Evolución de inscriptos al registro de aspirantes y personas que integran el orden de mérito - Concursos 2005 y 2007



Distribución porcentual de las personas que integran el orden de mérito sobre los Aspirantes - 2007

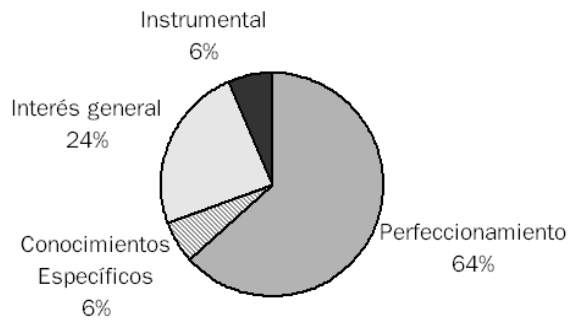


Fuente: Dirección de Coordinación Universitaria – Secretaría General

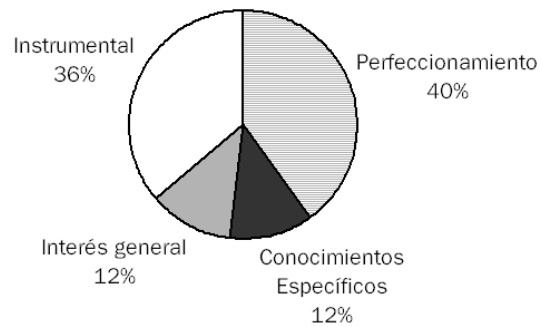
Capacitación Interna para el Personal de la UNL.

El listado de Cursos de Capacitación dictados, clasificados por categorías, durante el año 2007, se encuentran en el Anexo al final del documento.

Distribución porcentual de inscriptos por categoría de curso dictado al personal administrativo de la UNL - Año 2007



Distribución porcentual de las propuestas por categoría de curso de capacitación - Año 2007



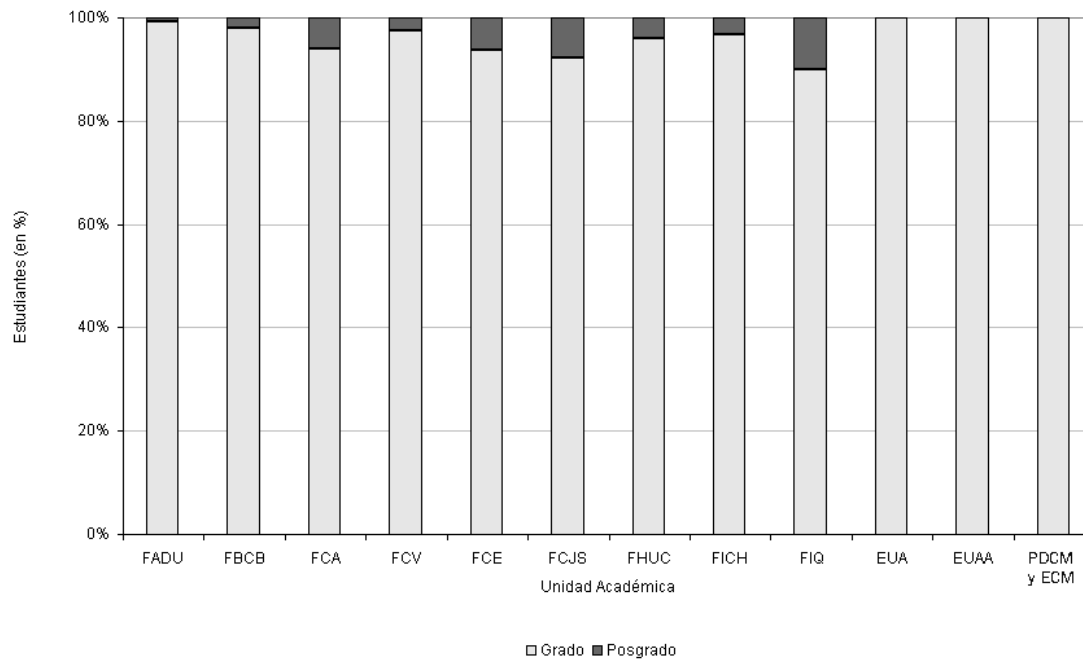
Fuente: Programa de Formación y Capacitación del Personal Administrativo y de Servicios de la UNL

Población Estudiantil

Estudiantes de carreras de Grado, Ciclos de Licenciatura, Tecnicaturas y Posgrado según Unidad Académica - Año académico 2007

Unidad Académica	Grado	Posgrado	Total
Total	35.969	1.710	37.679
Fac. de Arquitectura, Diseño y Urbanismo	4.198	37	4.235
Fac. de Bioquímica y Cs. Biológicas	5.603	119	5.722
Fac. de Ciencias Agrarias	1.116	73	1.189
Fac. de Ciencias Veterinarias	2.659	68	2.727
Fac. de Ciencias Económicas	5.248	353	5.601
Fac. de Cs. Jurídicas y Sociales	7.703	648	8.351
Fac. de Humanidades y Ciencias	3.967	163	4.130
Fac. de Ingeniería y Cs. Hídricas	2.288	74	2.362
Fac. de Ingeniería Química	1.554	175	1.729
Esc. Universitaria del Alimento	148	0	148
Esc. Univ. de Análisis de Alimentos	116	0	116
PDCM y Esc. Ciencias Médicas	1.369	0	1.369

Relación porcentual entre los alumnos de Grado y Posgrado según Unidad Académica – Año académico 2007

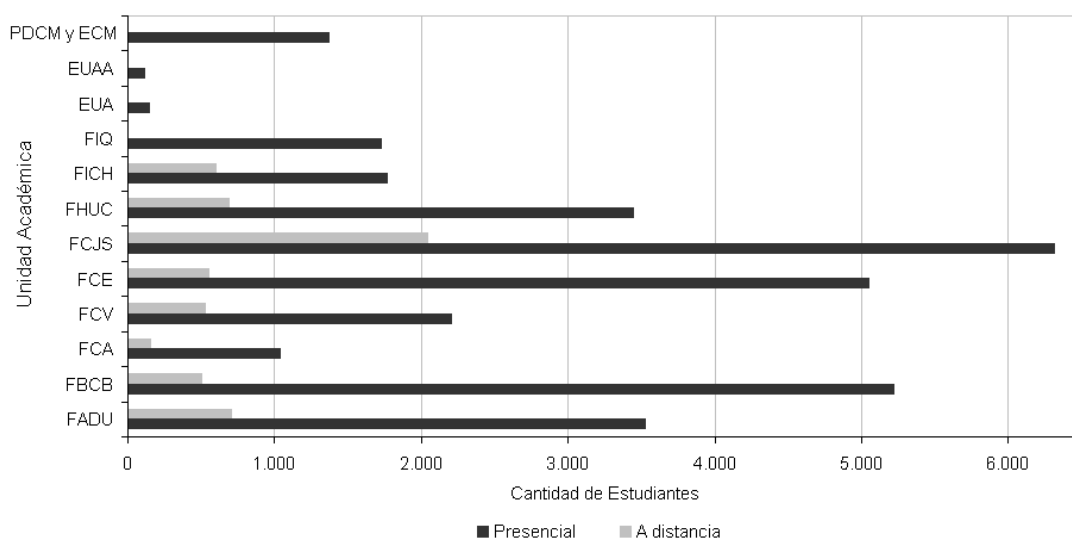


Fuente: Dirección de Información y Estadística

Estudiantes de carreras de Grado, Ciclos de Licenciatura, Tecnicaturas y Posgrado por modalidad, según Unidad Académica - Año académico 2007

Unidad Académica	Modalidad		Total
	Presencial	A distancia	
Total	31.919	5.760	37.679
Fac. de Arquitectura, Diseño y Urbanismo	3.528	707	4.235
Fac. de Bioquímica y Cs. Biológicas	5.218	504	5.722
Fac. de Ciencias Agrarias	1.037	152	1.189
Fac. de Ciencias Veterinarias	2.203	524	2.727
Fac. de Ciencias Económicas	5.053	548	5.601
Fac. de Cs. Jurídicas y Sociales	6.312	2.039	8.351
Fac. de Humanidades y Ciencias	3.443	687	4.130
Fac. de Ingeniería y Cs. Hídricas	1.763	599	2.362
Fac. de Ingeniería Química	1.729	0	1.729
Esc. Universitaria del Alimento	148	0	148
Esc. Univ. de Análisis de Alimentos	116	0	116
PDCM y Esc. Ciencias Médicas	1.369	0	1.369

Estudiantes de carreras de Grado, Ciclos de Licenciatura y Tecnicaturas por modalidad según Unidad Académica - Año académico 2007

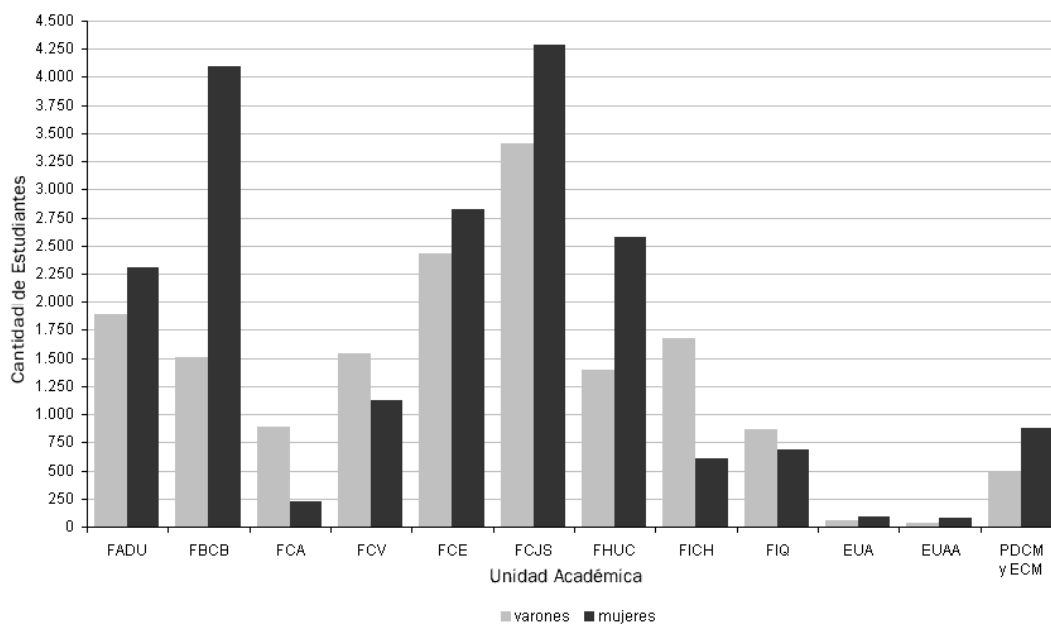


Fuente: Dirección de Información y Estadística

Estudiantes de carreras de Grado, Ciclos de Licenciatura y Tecnicaturas por sexo según Unidad Académica - Año académico 2007

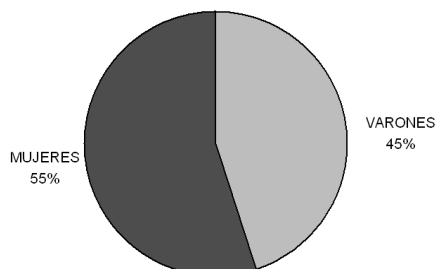
Unidad Académica	Total	Sexo			
		Varones		Mujeres	
		Cantidad	%	Cantidad	%
Total	35.969	16.191	45,01	19.778	54,99
Fac. de Arquitectura, Diseño y Urbanismo	4.198	1.889	45,00	2.309	55,00
Fac. de Bioquímica y Cs. Biológicas	5.603	1.507	26,90	4.096	73,10
Fac. de Ciencias Agrarias	1.116	891	79,84	225	20,16
Fac. de Ciencias Veterinarias	2.659	1.538	57,84	1.121	42,16
Fac. de Ciencias Económicas	5.248	2.429	46,28	2.819	53,72
Fac. de Cs. Jurídicas y Sociales	7.703	3.413	44,31	4.290	55,69
Fac. de Humanidades y Ciencias	3.967	1.395	35,17	2.572	64,83
Fac. de Ingeniería y Cs. Hídricas	2.288	1.678	73,34	610	26,66
Fac. de Ingeniería Química	1.554	864	55,60	690	44,40
Esc. Universitaria del Alimento	148	60	40,54	88	59,46
Esc. Univ. de Análisis de Alimentos	116	36	31,03	80	68,97
PDCM y Esc. Ciencias Médicas	1.369	491	35,87	878	64,13

Estudiantes de carreras de Grado, Ciclos de Licenciatura y Tecnicaturas por sexo según Unidad Académica - Año académico 2007



Fuente: Dirección de Información y Estadística

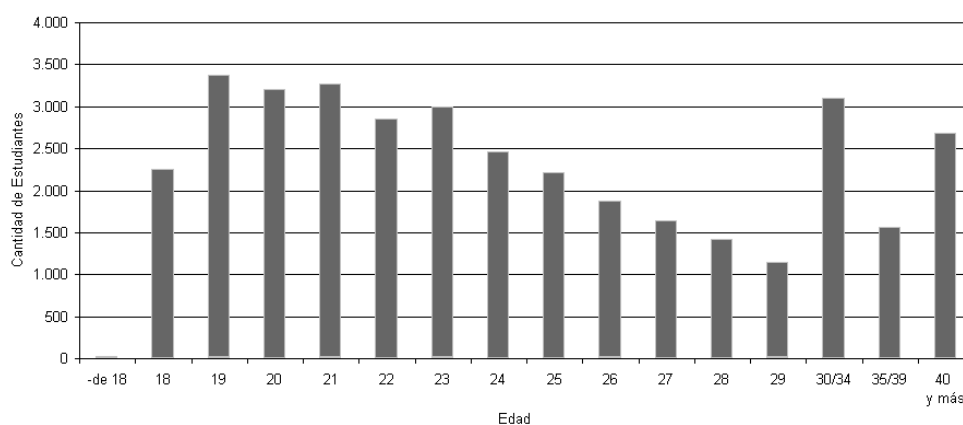
Distribución porcentual de estudiantes de carreras de Grado, Ciclos de Licenciatura y Tecnicaturas por sexo - Año académico 2007



Estudiantes de carreras de Grado, Ciclos de Licenciaturas y Tecnicaturas por edad, según Unidad Académica - Año académico 2007

Unidad Académica	Total	Edad en años cumplidos															
		- de 18	18	19	20	21	22	23	24	25	26	27	28	29	30/34	35/39	40 y más
Total	35.969	20	2.252	3.352	3.201	3.253	2.857	2.976	2.466	2.221	1.854	1.637	1.420	1.124	3.096	1.561	2.679
Fac. de Arquitectura, Diseño y Urbanismo	4.198	1	253	395	436	450	361	312	287	249	196	206	172	143	310	152	275
Fac. de Bioquímica y Cs. Biológicas	5.603	1	355	491	421	437	425	425	377	374	311	257	259	203	524	296	447
Fac. de Ciencias Agrarias	1.116	1	88	139	160	110	81	105	74	66	49	51	34	28	49	33	48
Fac. de Ciencias Veterinarias	2.659	0	153	281	281	250	267	215	206	204	161	116	112	79	191	69	74
Fac. de Ciencias Económicas	5.248	4	452	562	475	443	280	547	367	347	320	307	223	183	429	108	201
Fac. de Cs. Jurídicas y Sociales	7.703	6	392	617	541	609	561	516	450	444	384	350	299	259	816	499	960
Fac. de Humanidades y Ciencias	3.967	3	213	289	265	313	286	269	269	230	204	185	156	123	426	244	492
Fac. de Ingeniería y Cs. Hídricas	2.288	0	111	214	213	189	165	170	163	175	132	110	109	69	233	111	124
Fac. de Ingeniería Química	1.554	1	127	201	191	190	203	173	123	77	53	37	28	18	69	30	33
Esc. Univ. del Alimentos	148	0	11	31	18	18	18	14	5	11	3	3	4	2	7	3	0
Esc. Univ. de Análisis de Alimentos	116	0	4	10	13	11	12	7	9	7	7	6	5	4	15	2	4
PDCM y Esc. Ciencias Médicas	1.369	3	93	122	187	233	198	223	136	37	34	9	19	13	27	14	21

Estudiantes de carreras de Grado, Ciclos de Licenciaturas y Tecnicaturas por edad, según Unidad Académica - Año académico 2007

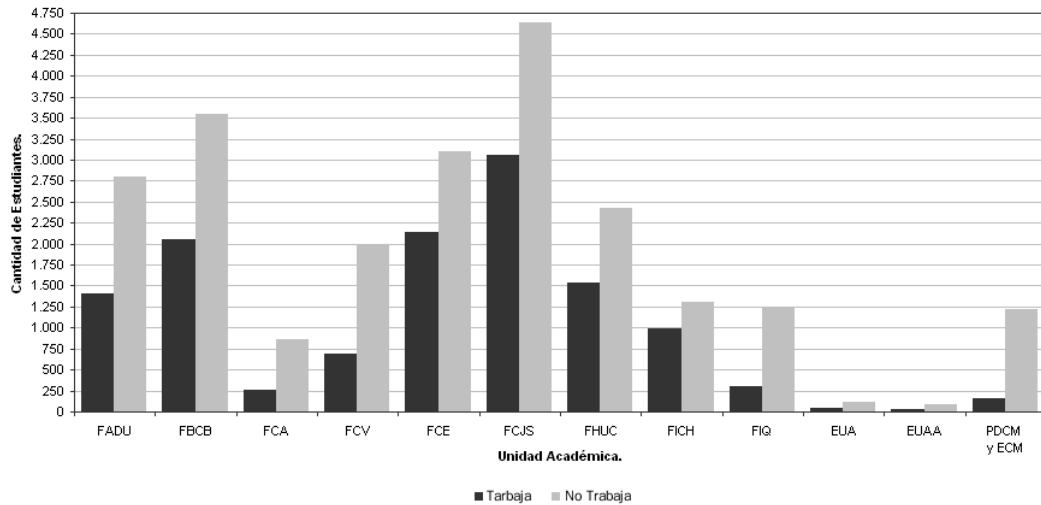


Fuente: Dirección de Información y Estadística

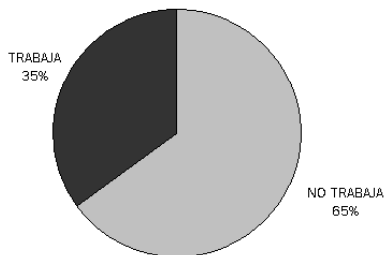
Estudiantes de carreras de Grado, Ciclos de Licenciaturas, y Tecnicaturas por situación de trabajo, según Unidad Académica - Año académico 2007

Unidad Académica	Total	Trabaja				No Trabaja
		Total	Dedicación en horas semanales			
			- de 20	de 20 a 35	+ de 35	
Total	35.969	12.643	3.359	4.178	5.106	23.326
Fac. de Arquitectura, Diseño y Urbanismo	4.198	1.401	429	551	421	2.797
Fac. de Bioquímica y Cs. Biológicas	5.603	2.052	398	795	859	3.551
Fac. de Ciencias Agrarias	1.116	253	113	55	85	863
Fac. de Ciencias Veterinarias	2.659	684	293	127	264	1.975
Fac. de Ciencias Económicas	5.248	2.142	528	684	930	3.106
Fac. de Cs. Jurídicas y Sociales	7.703	3.063	649	946	1.468	4.640
Fac. de Humanidades y Ciencias	3.967	1.535	541	557	437	2.432
Fac. de Ingeniería y Cs. Hídricas	2.288	988	226	315	447	1.300
Fac. de Ingeniería Química	1.554	304	137	55	112	1.250
Esc. Universitaria del Alimento	148	38	4	13	21	110
Esc. Univ. de Análisis de Alim.	116	30	4	5	21	86
PDCM y Esc. Ciencias Médicas	1.369	153	37	75	41	1.216

Estudiantes de carreras de Grado, Ciclos de Licenciaturas, y Tecnicaturas por situación de trabajo, según Unidad Académica - Año académico 2007



Distribución porcentual de estudiantes de carreras de Grado, Ciclos de Licenciatura y Tecnicaturas por situación de trabajo - Año académico 2007

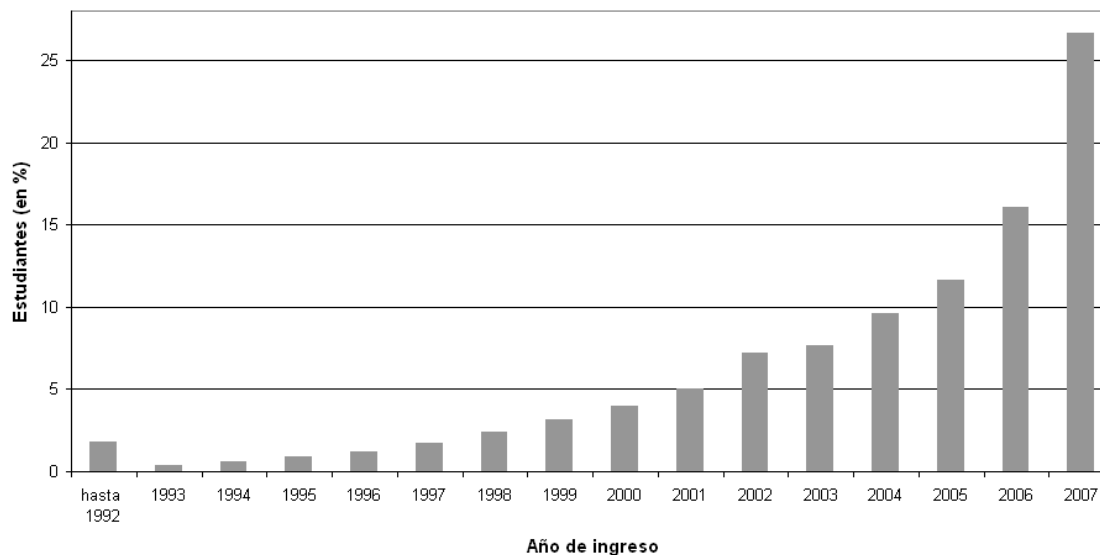


Fuente: Dirección de Información y Estadística

Estudiantes de carreras de Grado, Ciclos de Licenciatura y Tecnicaturas, y distribución porcentual de los mismos, por año de ingreso a la carrera, según Unidad Académica - Año académico 2007

Unidad Académica	Total	Año de Ingreso															
		hasta 1992	1993	1994	1995	1996	1997	1998	1999	2000	2001	2002	2003	2004	2005	2006	2007
Total	35969	635	134	212	327	436	614	856	1139	1429	1817	2596	2765	3451	4197	5786	9575
Total %	100	1,77	0,37	0,59	0,91	1,21	1,71	2,38	3,17	3,97	5,05	7,22	7,69	9,59	11,67	16,09	26,62
Fac. de Arquitectura, Diseño y Urbanismo	4.198	59	9	17	31	70	62	76	120	132	289	395	329	406	525	674	1004
Fac. de Bioquímica y Cs. Biológicas	5.603	39	9	19	35	48	67	118	124	178	231	271	327	356	672	1399	1710
Fac. de Ciencias Agrarias	1.116	9	3	8	3	3	23	33	46	64	53	67	91	121	170	195	227
Fac. de Ciencias Veterinarias	2.659	32	9	22	27	35	64	80	111	142	167	172	211	280	324	384	599
Fac. de Ciencias Económicas	5.248	132	37	52	71	117	146	209	258	266	323	424	438	473	503	591	1.208
Fac. de Cs. Jurídicas y Sociales	7.703	323	55	76	117	131	166	205	272	375	354	444	507	710	752	1038	2.178
Fac. de Humanidades y Ciencias	3.967	10	1	6	21	16	55	79	115	136	212	232	350	412	494	674	1154
Fac. de Ingeniería y Cs. Hídricas	2.288	15	4	7	9	12	26	41	83	121	167	150	113	213	236	333	758
Fac. de Ingeniería Química	1.554	14	7	4	12	2	4	7	8	10	12	153	144	223	223	297	434
Esc. Univ. del Alimentos	148	2	0	0	1	0	1	7	2	4	6	8	13	19	19	28	38
Esc. Univ. de Análisis de Alimentos	116	0	0	1	0	2	0	1	0	1	3	4	7	10	14	16	57
PDCM y Esc. Ciencias Médicas	1.369	0	0	0	0	0	0	0	0	0	0	276	235	228	265	157	208

Evolución porcentual de estudiantes de carreras de Grado, Ciclos de Licenciatura y Tecnicaturas por año de ingreso a la carrera



Fuente: Dirección de Información y Estadística

Estudiantes de carreras de Grado, Ciclos de Licenciatura y Tecnicaturas clasificadas según lugar de procedencia – Año académico 2007

Procedencia (*)	Total	Unidad Académica											
		FADU	FBCB	FCA	FCV	FCE	FCJS	FHUC	FICH	FIQ	EUA	EUAA	PDCM y ECM
Total	35.969	4.198	5.603	1.116	2.659	5.248	7.703	3.967	2.288	1.554	148	116	1.369
Provincia de Santa Fe	24.454	2.703	3.844	806	1.481	4.441	4.238	2.891	1.545	1.170	146	107	1.082
Departamentos													
La Capital	15.311	1.886	2.363	194	508	2.934	2.795	1909	1.044	709	1	14	954
Las Colonias	2.121	213	319	139	249	416	224	236	122	142	0	8	53
Castellanos	1.340	146	229	116	167	197	187	141	70	70	0	5	12
General Obligado	1.231	107	211	71	85	241	151	69	64	88	130	1	13
San Justo	755	71	98	62	58	138	116	126	30	41	1	1	13
San Cristóbal	775	51	123	53	105	127	144	96	44	24	0	1	7
San Jerónimo	655	49	76	61	57	98	105	60	43	29	0	73	4
Vera	400	34	72	20	50	57	100	23	18	14	7	0	5
San Martín	370	31	41	39	45	54	81	42	19	15	0	1	2
San Javier	325	30	32	11	45	63	62	33	29	9	7	0	4
9 de Julio	282	15	48	12	39	39	60	46	16	4	0	0	3
Belgrano	49	3	3	2	7	8	12	3	9	2	0	0	0
Garay	207	15	34	8	17	32	39	27	16	12	0	0	7
Iriondo	86	9	13	6	13	5	23	15	2	0	0	0	0
Resto de provincia	547	43	182	12	36	32	139	65	19	11	0	3	5
Otras Provincias	11.004	1.494	1.585	309	1.176	806	3.308	966	742	323	2	8	285
Entre Ríos	7.025	1.105	1.031	82	533	584	2.310	442	427	250	0	5	256
Córdoba	996	88	118	110	222	52	219	108	49	17	1	1	11
Mendoza	183	21	15	6	8	10	85	16	21	0	0	0	1
Corrientes	300	28	38	4	18	62	65	42	25	14	0	1	3
Santiago del Estero	201	4	12	22	120	7	6	13	10	7	0	0	0
Buenos Aires	889	71	164	16	48	17	346	160	58	3	1	0	5
Formosa	164	10	22	7	11	16	56	17	16	7	0	0	2
Chaco	147	20	19	21	12	11	23	31	6	2	0	0	2
San Luis	44	5	3	4	2	4	13	4	8	1	0	0	0
Salta	173	11	10	8	60	3	48	11	18	4	0	0	0
Tucumán	115	5	3	2	85	3	3	3	8	2	0	0	1
Misiones	190	31	18	7	9	14	40	29	35	5	0	0	2
San Juan	25	5	2	0	1	1	10	3	1	2	0	0	0
Jujuy	95	8	19	2	10	1	4	45	4	1	0	1	0
Río Negro	76	16	22	3	4	2	19	5	4	0	0	0	1
Chubut	78	15	8	4	3	2	13	11	20	2	0	0	0
Neuquén	86	23	6	3	4	8	19	5	15	2	0	0	1
La Pampa	52	10	9	4	4	5	16	1	3	0	0	0	0
Santa Cruz	47	6	12	1	4	2	6	6	8	2	0	0	0
Tierra del Fuego	85	6	46	3	10	1	3	10	4	2	0	0	0
Catamarca	15	0	3	0	7	0	1	3	1	0	0	0	0
La Rioja	18	6	5	0	1	1	3	1	1	0	0	0	0
Otros Países	12	1	0	0	0	1	2	4	1	0	0	1	2
Sin Datos	499	0	174	1	2	0	155	106	0	61	0	0	0

(*) Se toma como lugar de procedencia al lugar de residencia estable del núcleo familiar.

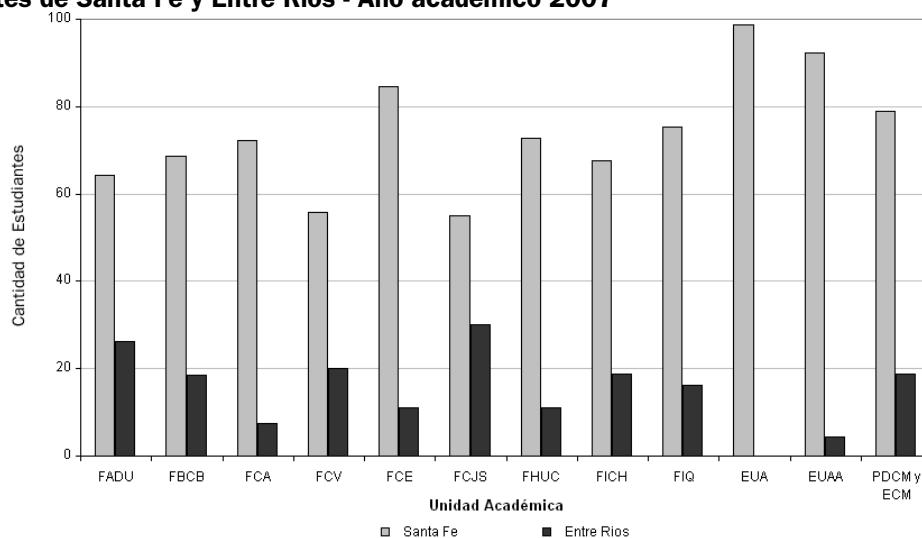
Fuente: Dirección de Información y Estadística

Estudiantes de carreras de Grado, Ciclo de Licenciatura y Tecnicaturas clasificados según provincia de procedencia, en porcentaje - Año académico 2007

Procedencia (*)	Total en %	Unidad Académica											
		FADU	FBCB	FCA	FCV	FCE	FCJS	FHUC	FICH	FIQ	EUA	EUAA	PDCM y ECM
Provincias	Total en %	100	100	100	100	100	100	100	100	100	100	100	100
Santa Fe	67,99	64,4	68,6	72,2	55,7	84,6	55,0	72,9	67,5	75,3	98,6	92,2	79,0
Entre Ríos	19,53	26,3	18,4	7,3	20,0	11,1	30,0	11,1	18,7	16,1	0,0	4,3	18,7
Córdoba	2,77	2,1	2,1	9,9	8,3	1,0	2,8	2,7	2,1	1,1	0,7	0,9	0,8
Mendoza	0,51	0,5	0,3	0,5	0,3	0,2	1,1	0,4	0,9	0,0	0,0	0,0	0,1
Corrientes	0,83	0,7	0,7	0,4	0,7	1,2	0,8	1,1	1,1	0,9	0,0	0,9	0,2
Santiago del Estero	0,56	0,1	0,2	2,0	4,5	0,1	0,1	0,3	0,4	0,5	0,0	0,0	0,0
Buenos Aires	2,47	1,7	2,9	1,4	1,8	0,3	4,5	4,0	2,5	0,2	0,7	0,0	0,4
Formosa	0,46	0,2	0,4	0,6	0,4	0,3	0,7	0,4	0,7	0,5	0,0	0,0	0,1
Chaco	0,41	0,5	0,3	1,9	0,5	0,2	0,3	0,8	0,3	0,1	0,0	0,0	0,1
San Lu�s	0,12	0,1	0,1	0,4	0,1	0,1	0,2	0,1	0,3	0,1	0,0	0,0	0,0
Salta	0,48	0,3	0,2	0,7	2,3	0,1	0,6	0,3	0,8	0,3	0,0	0,0	0,0
Tucum�n	0,32	0,1	0,1	0,2	3,2	0,1	0,0	0,1	0,3	0,1	0,0	0,0	0,1
Misiones	0,53	0,7	0,3	0,6	0,3	0,3	0,5	0,7	1,5	0,3	0,0	0,0	0,1
San Juan	0,07	0,1	0,0	0,0	0,0	0,0	0,1	0,1	0,0	0,1	0,0	0,0	0,0
Jujuy	0,26	0,2	0,3	0,2	0,4	0,0	0,1	1,1	0,2	0,1	0,0	0,9	0,0
R�o Negro	0,21	0,4	0,4	0,3	0,2	0,0	0,2	0,1	0,2	0,0	0,0	0,0	0,1
Chubut	0,22	0,4	0,1	0,4	0,1	0,0	0,2	0,3	0,9	0,1	0,0	0,0	0,0
Neuqu�n	0,24	0,5	0,1	0,3	0,2	0,2	0,2	0,1	0,7	0,1	0,0	0,0	0,1
La Pampa	0,14	0,2	0,2	0,4	0,2	0,1	0,2	0,0	0,1	0,0	0,0	0,0	0,0
Santa Cruz	0,13	0,1	0,2	0,1	0,2	0,0	0,1	0,2	0,3	0,1	0,0	0,0	0,0
Tierra del Fuego	0,24	0,1	0,8	0,3	0,4	0,0	0,0	0,3	0,2	0,1	0,0	0,0	0,0
Catamarca	0,04	0,0	0,1	0,0	0,3	0,0	0,0	0,1	0,0	0,0	0,0	0,0	0,0
La Rioja	0,05	0,1	0,1	0,0	0,0	0,0	0,0	0,0	0,0	0,0	0,0	0,0	0,0
Otros Pa�ses	0,03	0,0	0,0	0,0	0,0	0,0	0,0	0,1	0,0	0,0	0,0	0,9	0,1
Sin Datos	1,39	0,0	3,1	0,1	0,1	0,0	2,0	2,7	0,0	3,9	0,0	0,0	0,0

(*) Se toma como lugar de procedencia al lugar de residencia estable del n cleo familiar.

Estudiantes de carreras de grado, Ciclos de Licenciatura y Tecnicaturas procedentes de Santa Fe y Entre R os - A o acad mico 2007

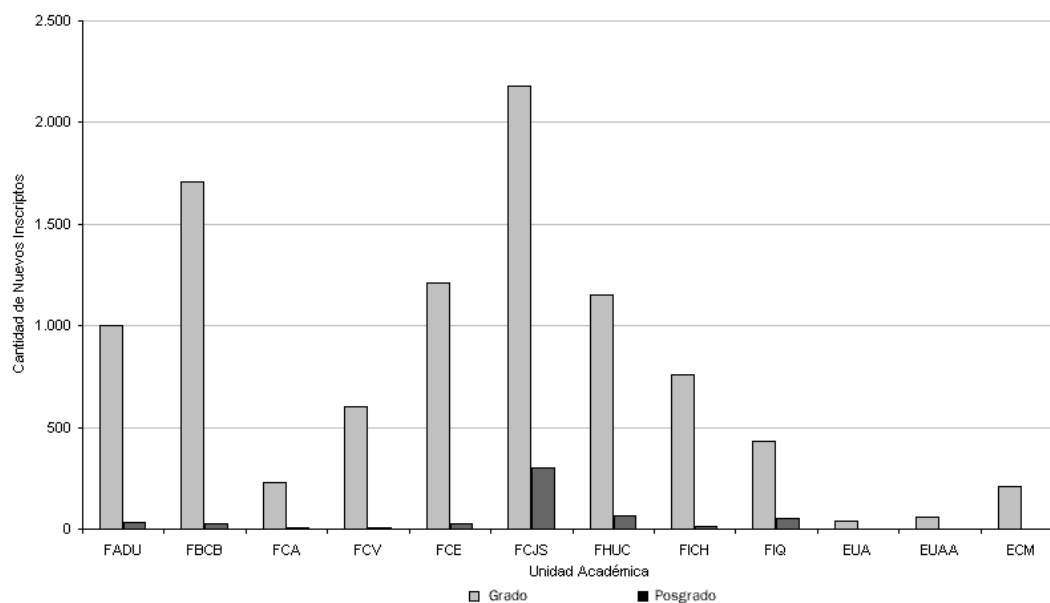


Fuente: Direcci n de Informaci n y Estad stica

Nuevos inscriptos de carreras de Grado, Ciclos de Licenciatura, Tecnicaturas y Posgrado, según Unidad Académica - Año académico 2007

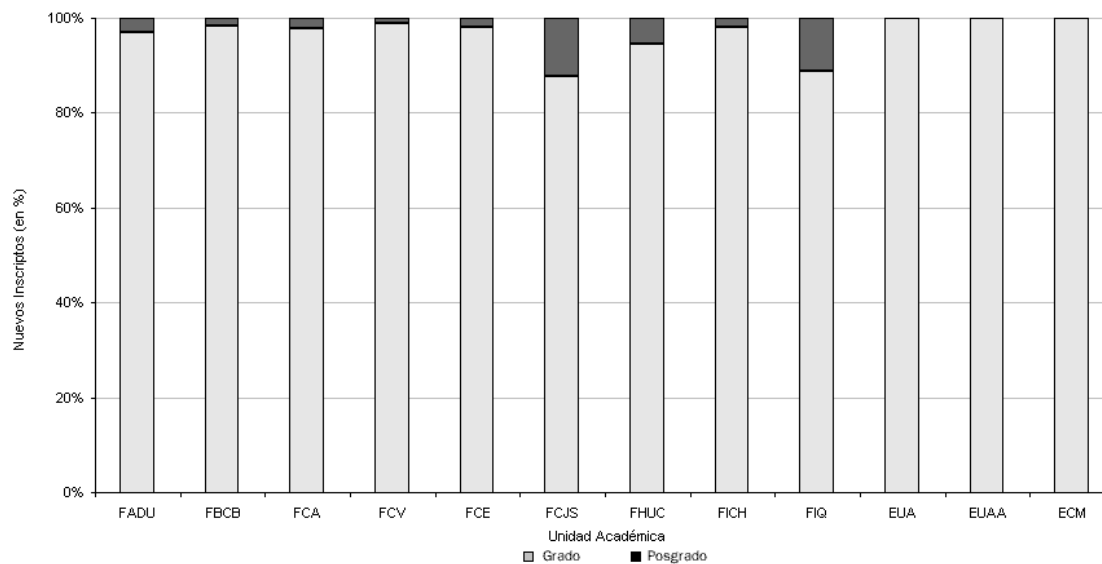
Unidad Académica	Grado	Posgrado	Total
TOTAL	9.575	530	10.105
Fac. de Arquitectura, Diseño y Urbanismo	1.004	30	1.034
Fac. de Bioquímica y Cs. Biológicas	1.710	29	1.739
Fac. de Ciencias Agrarias	227	5	232
Fac. de Ciencias Veterinarias	599	6	605
Fac. de Ciencias Económicas	1.208	25	1.233
Fac. de Cs. Jurídicas y Sociales	2.178	301	2.479
Fac. de Humanidades y Ciencias	1.154	65	1.219
Fac. de Ingeniería y Cs. Hídricas	758	15	773
Fac. de Ingeniería Química	434	54	488
Esc. Universitaria del Alimento	38	0	38
Esc. Univ. de Análisis de Alimentos	57	0	57
Esc. Ciencias Médicas	208	0	208

Nuevos inscriptos de carreras de Grado, Ciclos de Licenciatura, Tecnicaturas y Posgrado, según Unidad Académica - Año académico 2007



Fuente: Dirección de Información y Estadística

Relación porcentual de los nuevos inscriptos a las carreras de Grado y Posgrado según Unidad Académica - Año académico 2007

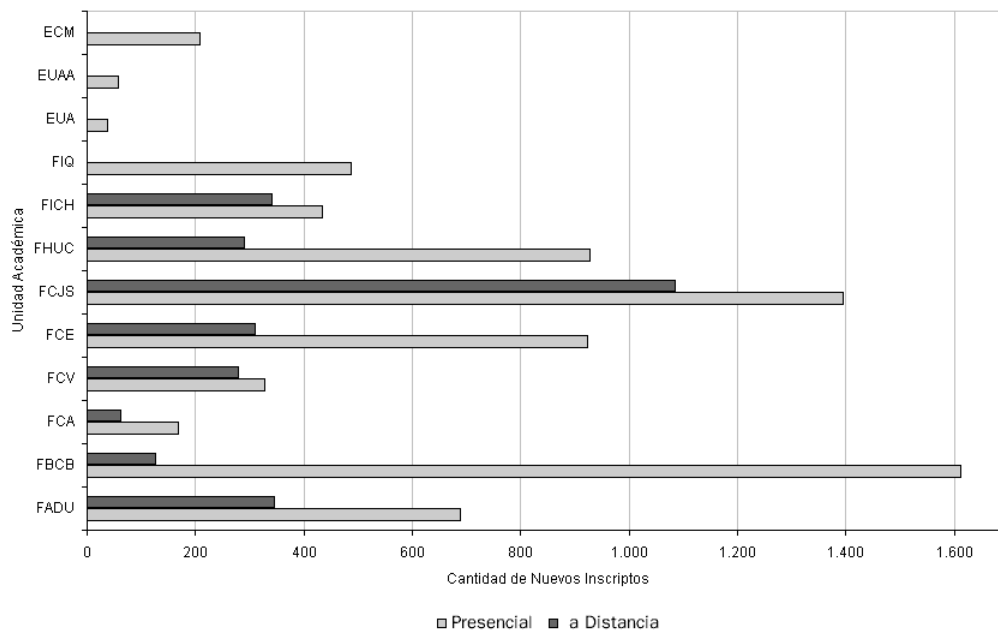


Nuevos inscriptos de carreras de Grado, Ciclos de Licenciatura, Tecnicaturas y Posgrado por modalidad, según Unidad Académica - Año académico 2007

Unidad Académica	Modalidad		Total
	Presencial	A Distancia	
TOTAL	7.266	2.839	10.105
Fac. de Arquitectura, Diseño y Urbanismo	689	345	1.034
Fac. de Bioquímica y Cs. Biológicas	1.612	127	1.739
Fac. de Ciencias Agrarias	169	63	232
Fac. de Ciencias Veterinarias	327	278	605
Fac. de Ciencias Económicas	923	310	1.233
Fac. de Cs. Jurídicas y Sociales	1.394	1.085	2.479
Fac. de Humanidades y Ciencias	928	291	1.219
Fac. de Ingeniería y Cs. Hídricas	433	340	773
Fac. de Ingeniería Química	488	0	488
Esc. Universitaria del Alimento	38	0	38
Esc. Univ. de Análisis de Alimentos	57	0	57
Esc. Ciencias Médicas	208	0	208

Fuente: Dirección de Información y Estadística

Nuevos inscriptos de carreras de Grado, Ciclos de Licenciatura y Tecnicaturas por modalidad, según Unidad Académica - Año académico 2007

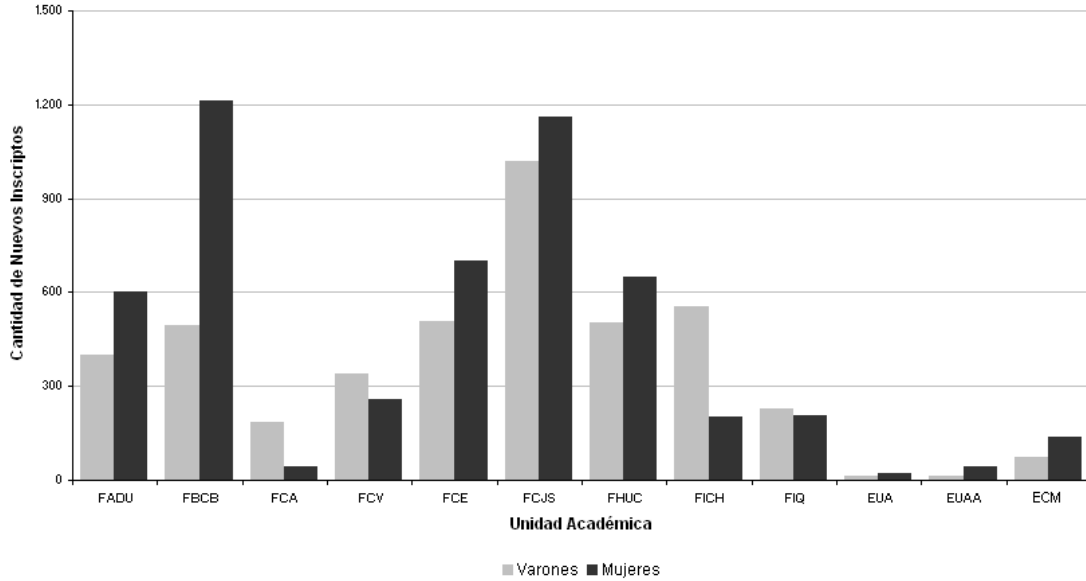


Nuevos inscriptos de carreras de Grado, Ciclos de Licenciatura y Tecnicaturas por sexo, según Unidad Académica - Año académico 2007

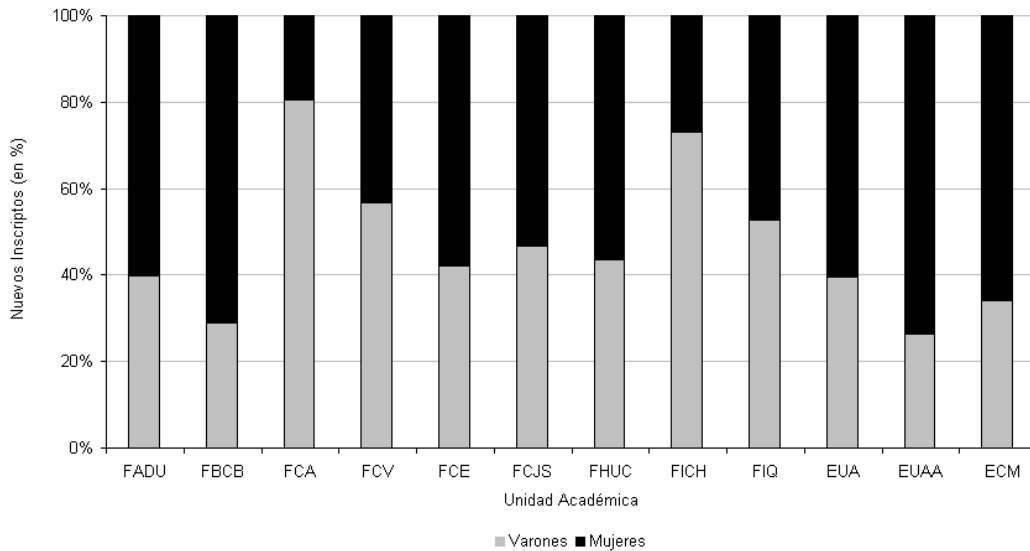
Unidad Académica	Total	Sexo			
		Varones		Mujeres	
		Cantidad	%	Cantidad	%
Total	9.575	4.335	45,27	5.240	54,73
Fac. de Arquitectura, Diseño y Urbanismo	1.004	401	39,94	603	60,06
Fac. de Bioquímica y Cs. Biológicas	1.710	496	29,01	1.214	70,99
Fac. de Ciencias Agrarias	227	183	80,62	44	19,38
Fac. de Ciencias Veterinarias	599	340	56,76	259	43,24
Fac. de Ciencias Económicas	1.208	509	42,14	699	57,86
Fac. de Cs. Jurídicas y Sociales	2.178	1.018	46,74	1.160	53,26
Fac. de Humanidades y Ciencias	1.154	504	43,67	650	56,33
Fac. de Ingeniería y Cs. Hídricas	758	554	73,09	204	26,91
Fac. de Ingeniería Química	434	229	52,76	205	47,24
Esc. Universitaria del Alimento	38	15	39,47	23	60,53
Esc. Univ. de Análisis de Alimentos	57	15	26,32	42	73,68
Esc. Ciencias Médicas	208	71	34,13	137	65,87

Fuente: Dirección de Información y Estadística

Nuevos inscriptos de carreras de Grado, Ciclos de Licenciatura y Tecnicaturas por sexo, según Unidad Académica - Año académico 2007

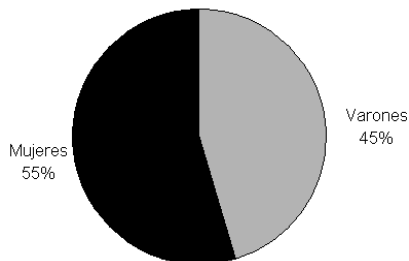


Distribución porcentual de nuevos inscriptos de carreras de Grado, Ciclos de Licenciatura y Tecnicaturas por sexo, según Unidad Académica - Año académico 2007



Fuente: Dirección de Información y Estadística

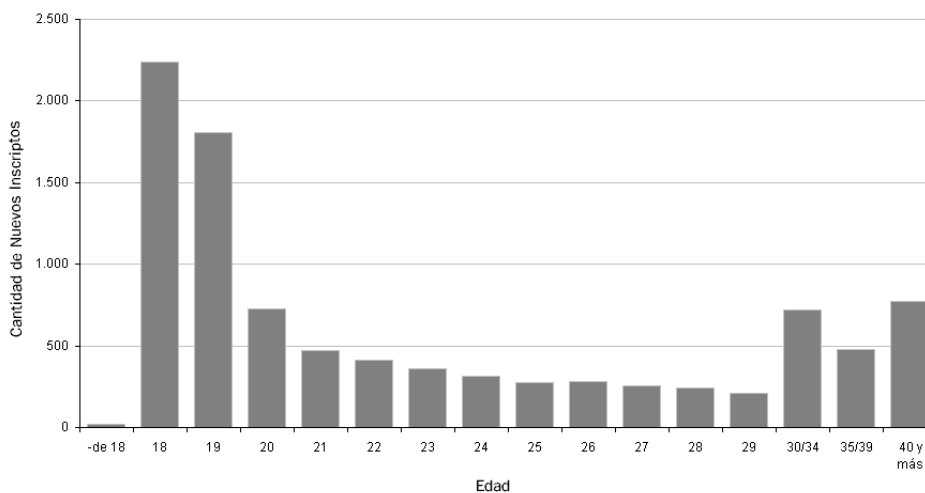
Distribución porcentual de nuevos inscriptos de carreras de Grado, Ciclos de Licenciatura y Tecnicaturas por sexo - Año académico 2007



Nuevos inscriptos de carreras de Grado, Ciclos de Licenciatura y Tecnicaturas por edad, según Unidad Académica - Año académico 2007

Unidad Académica	Total	Edad en años cumplidos															
		- de 18	18	19	20	21	22	23	24	25	26	27	28	29	30/34	35/39	40 y más
Total	9.575	20	2.238	1.808	728	470	411	358	317	276	283	252	244	208	717	476	769
Fac. de Arquitectura, Diseño y Urbanismo	1.004	1	252	216	102	70	36	26	21	18	23	20	24	23	55	52	65
Fac. de Bioquímica y Cs. Biológicas	1.710	1	354	255	92	70	93	81	80	67	70	43	61	50	164	94	135
Fac. de Ciencias Agrarias	227	1	87	57	12	7	1	4	6	1	2	3	5	1	12	7	21
Fac. de Ciencias Veterinarias	599	0	152	133	53	30	28	19	16	15	27	20	18	6	32	19	31
Fac. de Ciencias Económicas	1.208	4	448	286	86	45	29	32	35	31	20	22	24	23	50	23	50
Fac. de Cs. Jurídicas y Sociales	2.178	6	391	358	128	98	85	76	51	67	52	77	61	63	215	153	297
Fac. de Humanidades y Ciencias	1.154	3	211	168	90	67	55	51	60	36	43	33	22	17	97	78	123
Fac. de Ingeniería y Cs. Hídricas	758	0	111	138	85	43	53	39	30	29	28	23	19	17	71	37	35
Fac. de Ingeniería Química	434	1	125	119	42	25	20	25	13	8	13	8	8	5	7	8	7
Esc. Univ. del Alimentos	38	0	11	13	3	4	3	2	0	1	0	1	0	0	0	0	0
Esc. Univ. de Análisis de Alimentos	57	0	4	6	5	4	4	2	3	2	4	1	2	3	12	1	4
Esc. Ciencias Médicas	208	3	92	59	30	7	4	1	2	1	1	1	0	0	2	4	1

Nuevos inscriptos de carreras de Grado, Ciclos de Licenciatura y Tecnicaturas por edad, según Unidad Académica - Año académico 2007

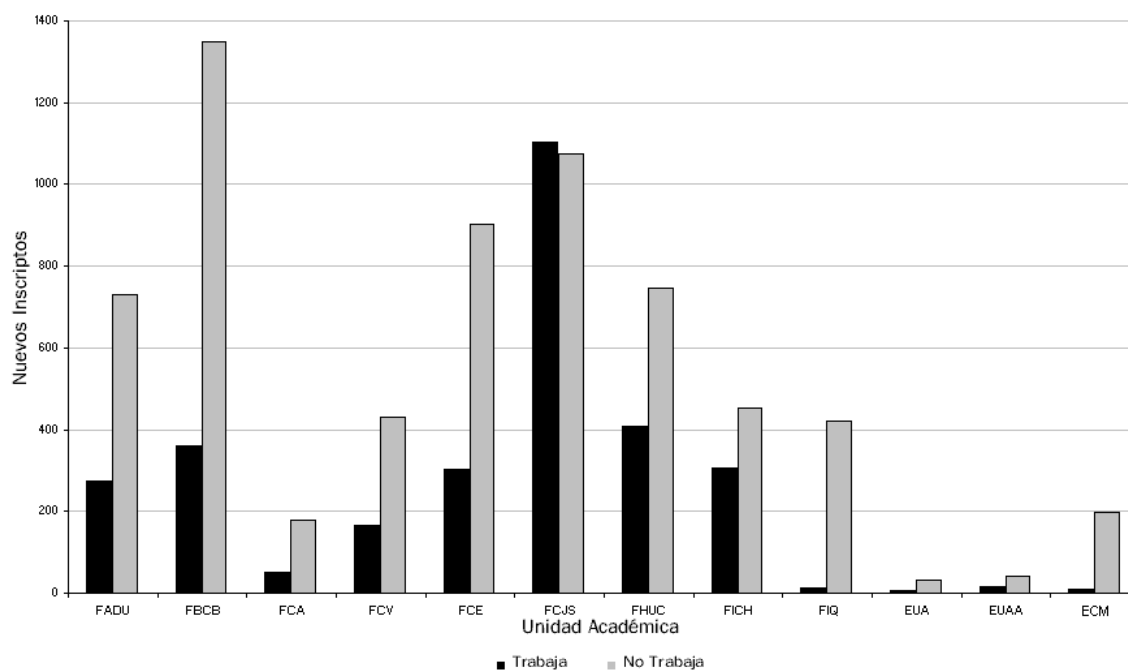


Fuente: Dirección de Información y Estadística

Nuevos inscriptos de carreras de Grado, Ciclos de Licenciatura y Tecnicaturas por situación de trabajo según Unidad Académica - Año académico 2007

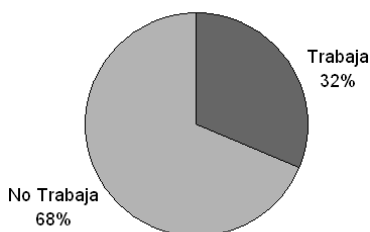
Unidad Académica	Total	Trabaja				No Trabaja
		Total	Dedicación en horas semanales			
			- de 20	de 20 a 35	+ de 35	
Total	9.575	3.017	621	886	1.510	6.558
Fac. de Arquitectura, Diseño y Urbanismo	1.004	274	90	84	100	730
Fac. de Bioquímica y Cs. Biológicas	1.710	361	43	141	177	1.349
Fac. de Ciencias Agrarias	227	50	9	11	30	177
Fac. de Ciencias Veterinarias	599	167	38	24	105	432
Fac. de Ciencias Económicas	1.208	304	55	96	153	904
Fac. de Cs. Jurídicas y Sociales	2.178	1.103	184	298	621	1.075
Fac. de Humanidades y Ciencias	1.154	408	121	154	133	746
Fac. de Ingeniería y Cs. Hídricas	758	306	66	67	173	452
Fac. de Ingeniería Química	434	13	8	0	5	421
Esc. Universitaria del Alimento	38	5	1	3	1	33
Esc. Univ. de Análisis de Alimentos	57	17	2	3	12	40
Esc. Ciencias Médicas	208	9	4	5	0	199

Nuevos inscriptos de carreras de Grado, Ciclos de Licenciatura y Tecnicaturas por situación de trabajo según Unidad Académica - Año académico 2007

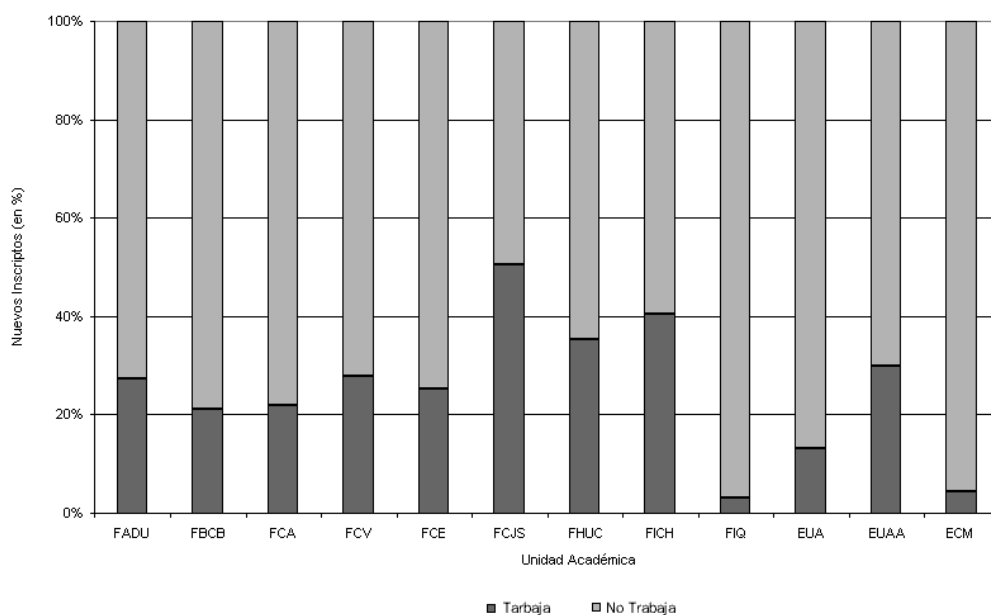


Fuente: Dirección de Información y Estadística

Distribución porcentual de nuevos inscriptos de carreras de Grado, Ciclos de Licenciatura y Tecnicaturas por situación de trabajo - Año académico 2007



Distribución porcentual de los nuevos inscriptos de carreras de Grado, Ciclos de Licenciatura y Tecnicaturas por situación de trabajo según Unidad Académica - Año académico 2007

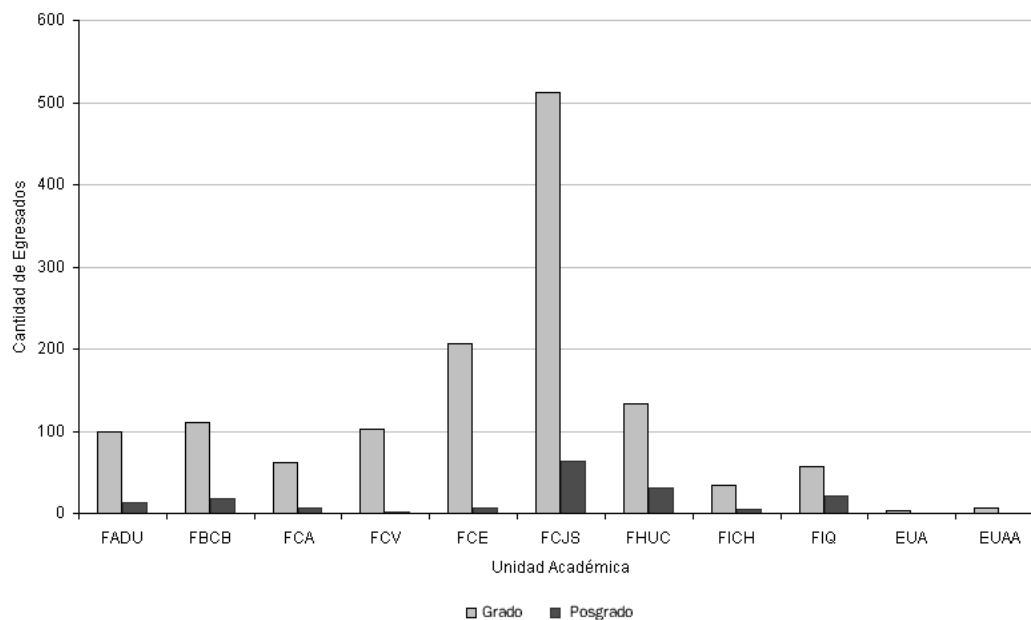


Egresados de carreras de Grado, Ciclos de Licenciatura, Tecnicaturas y Posgrado, según Unidad Académica – Año académico 2006

Unidad Académica	Grado	Posgrado	Total
Total	1.330	167	1.497
Fac. de Arquitectura, Diseño y Urbanismo	100	13	113
Fac. de Bioquímica y Cs. Biológicas	111	18	129
Fac. de Ciencias Agrarias	62	6	68
Fac. de Ciencias Veterinarias	102	2	104
Fac. de Ciencias Económicas	206	7	213
Fac. de Cs. Jurídicas y Sociales	513	64	577
Fac. de Humanidades y Ciencias	134	31	165
Fac. de Ingeniería y Cs. Hídricas	34	5	39
Fac. de Ingeniería Química	57	21	78
Esc. Universitaria del Alimento	4	0	4
Esc. Univ. de Análisis de Alimentos	7	0	7

Fuente: Dirección de Información y Estadística

Egresados de carreras de Grado, Ciclos de Licenciatura, Tecnicaturas y Posgrado, según Unidad Académica - Año académico 2006

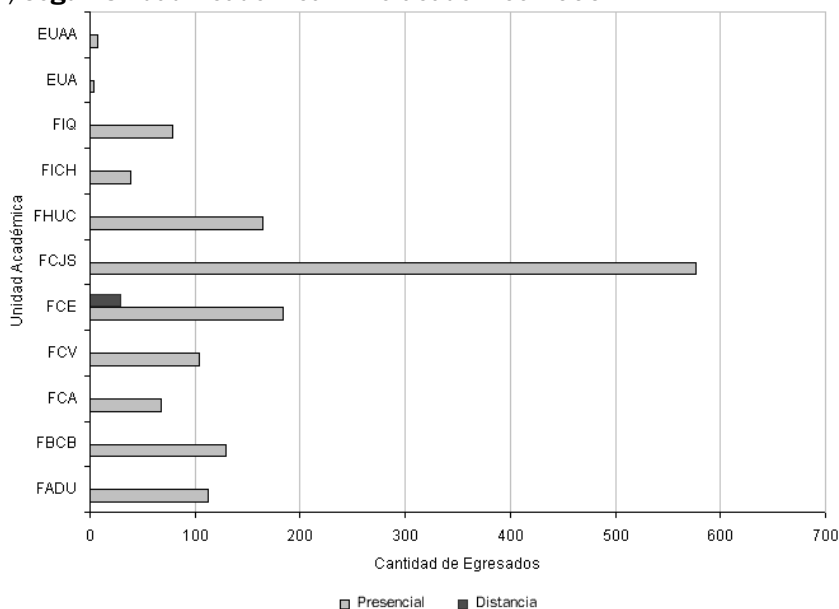


Egresados de carreras de Grado, Ciclos de Licenciatura, Tecnicaturas y Posgrado por modalidad, según Unidad Académica - Año académico 2006

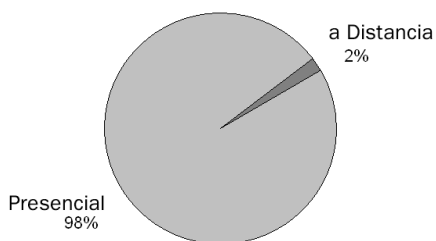
Unidad Académica	Modalidad		Total
	Presencial	A Distancia	
Total	1.468	29	1.497
Fac. de Arquitectura, Diseño y Urbanismo	113	0	113
Fac. de Bioquímica y Cs. Biológicas	129	0	129
Fac. de Ciencias Agrarias	68	0	68
Fac. de Ciencias Veterinarias	104	0	104
Fac. de Ciencias Económicas	184	29	213
Fac. de Cs. Jurídicas y Sociales	577	0	577
Fac. de Humanidades y Ciencias	165	0	165
Fac. de Ingeniería y Cs. Hídricas	39	0	39
Fac. de Ingeniería Química	78	0	78
Esc. Universitaria del Alimento	4	0	4
Esc. Univ. de Análisis de Alimentos	7	0	7

Fuente: Dirección de Información y Estadística

Egresados de carreras de Grado, Ciclos de Licenciatura, Tecnicaturas y Posgrado por modalidad, según Unidad Académica - Año académico 2006



Distribución de egresados de carreras de Grado, Ciclos de Licenciatura, Tecnicaturas y Posgrado por modalidad, según Unidad Académica - Año académico 2006

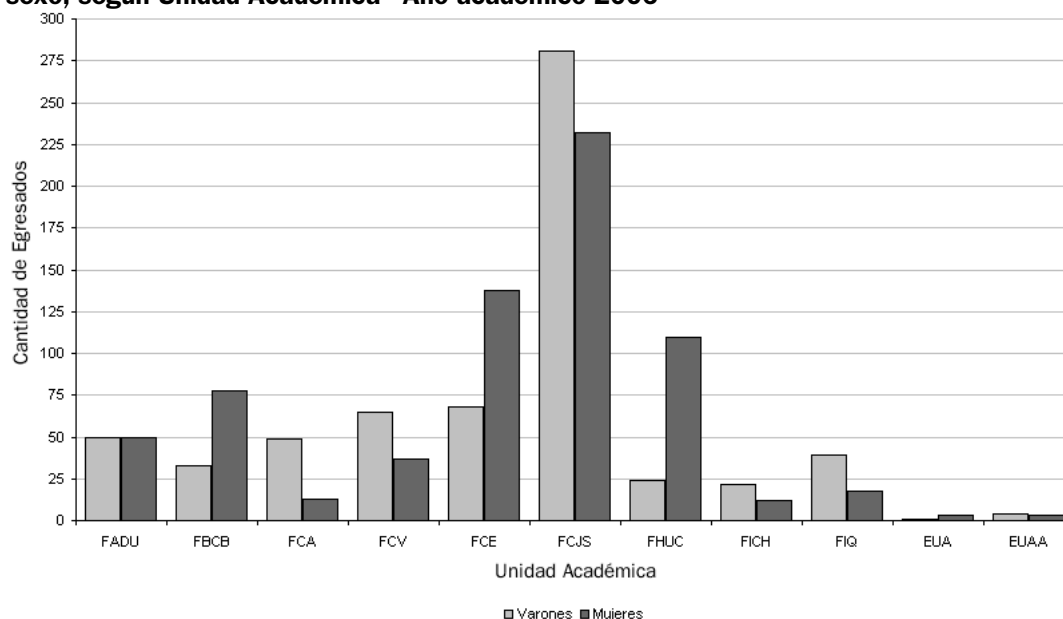


Egresados de carreras de Grado, Ciclos de Licenciatura y Tecnicaturas por sexo, según Unidad Académica - Año académico 2006

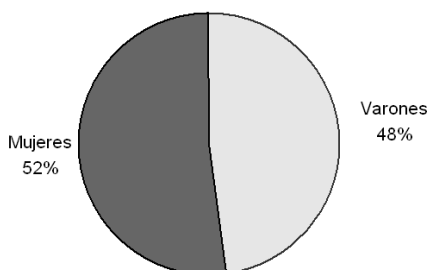
Unidad Académica	Total	Sexo			
		Varones		Mujeres	
		Cantidad	%	Cantidad	%
Total	1330	636	47,82	694	52,18
Fac. de Arquitectura, Diseño y Urbanismo	100	50	50,00	50	50,00
Fac. de Bioquímica y Cs. Biológicas	111	33	29,73	78	70,27
Fac. de Ciencias Agrarias	62	49	79,03	13	20,97
Fac. de Ciencias Veterinarias	102	65	63,73	37	36,27
Fac. de Ciencias Económicas	206	68	33,01	138	66,99
Fac. de Cs. Jurídicas y Sociales	513	281	54,78	232	45,22
Fac. de Humanidades y Ciencias	134	24	17,91	110	82,09
Fac. de Ingeniería y Cs. Hídricas	34	22	64,71	12	35,29
Fac. de Ingeniería Química	57	39	68,42	18	31,58
Esc. Universitaria del Alimento	4	1	25,00	3	75,00
Esc. Univ. de Análisis de Alimentos	7	4	57,14	3	42,86

Fuente: Dirección de Información y Estadística

Egresados de carreras de Grado, Ciclos de Licenciatura y Tecnicaturas por sexo, según Unidad Académica - Año académico 2006



Distribución porcentual de egresados de carreras de Grado, Ciclos de Licenciatura y Tecnicaturas por sexo - Año académico 2006

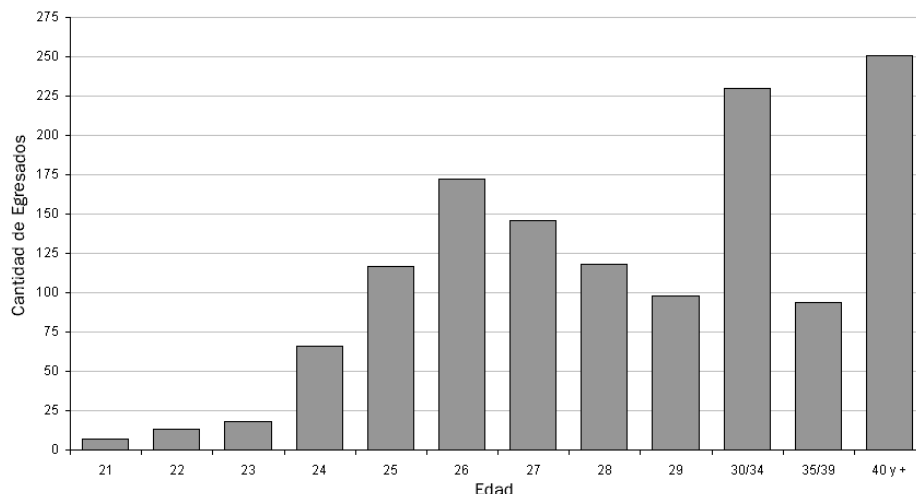


Egresados de carreras de Grado, Ciclos de Licenciatura y Tecnicaturas por edad, según Unidad Académica - Año académico 2006

Unidad Académica	Total	Edad												
		21	22	23	24	25	26	27	28	29	30/34	35/39	40 y +	
Total	1330	7	13	18	66	117	172	146	118	98	230	94	251	
Fac. de Arquitectura, Diseño y Urbanismo	100	0	0	1	0	5	9	13	18	10	26	11	7	
Fac. de Bioquímica y Cs. Biológicas	111	0	0	4	12	16	23	11	5	7	15	7	11	
Fac. de Ciencias Agrarias	62	0	0	0	3	11	16	15	8	4	5	0	0	
Fac. de Ciencias Veterinarias	102	1	3	2	0	3	12	20	13	10	28	3	7	
Fac. de Ciencias Económicas	206	3	2	0	11	21	41	33	21	18	29	10	17	
Fac. de Cs. Jurídicas y Sociales	513	3	6	5	21	32	40	33	23	30	86	51	183	
Fac. de Humanidades y Ciencias	134	0	1	1	11	14	9	13	18	7	26	10	24	
Fac. de Ingeniería y Cs. Hídricas	34	0	1	0	2	7	7	3	3	2	5	2	2	
Fac. de Ingeniería Química	57	0	0	3	3	7	13	4	8	10	9	0	0	
Esc. Universitaria del Alimento	4	0	0	1	0	0	1	0	1	0	1	0	0	
Esc. Univ. de Análisis de Alimentos	7	0	0	1	3	1	1	1	0	0	0	0	0	

Fuente: Dirección de Información y Estadística

Egresados de carreras de Grado, Ciclos de Licenciatura y Tecnicaturas por edad, según Unidad Académica - Año académico 2006



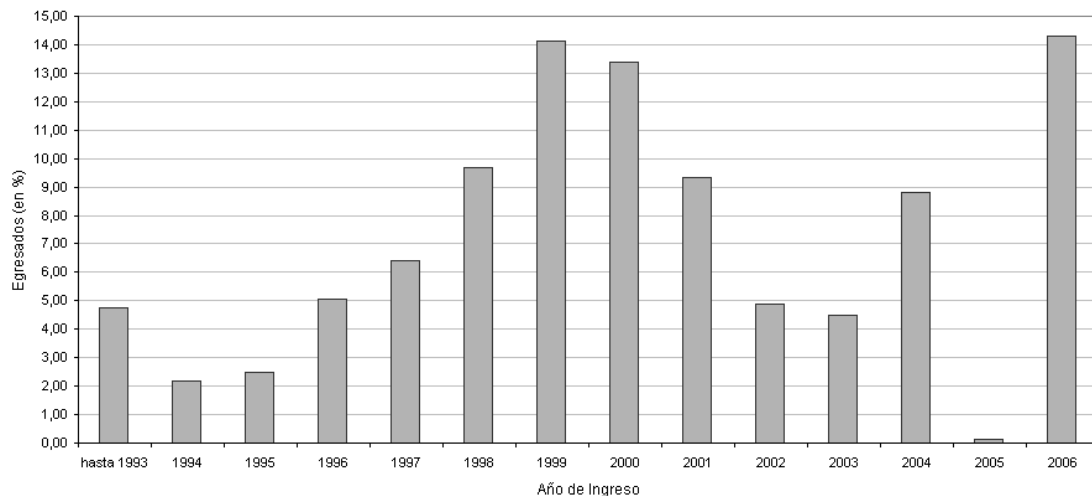
Egresados de carreras de Grado, Ciclos de Licenciatura y Tecnicaturas por año de ingreso a la carrera, según Unidad Académica - Año académico 2006

Unidad Académica	Total	Año de Ingreso a la Carrera													
		hasta 1993	1994	1995	1996	1997	1998	1999	2000	2001	2002	2003	2004	2005	2006
Total	1330	63	29	33	67	85	129	188	178	124	65	60	117	2	190
Total %	100,00	4,74	2,18	2,48	5,04	6,39	9,70	14,14	13,38	9,32	4,89	4,51	8,80	0,15	14,29
Fac. de Arquitectura, Diseño y Urbanismo	100	12	9	4	7	15	19	11	14	2	5	2	0	0	0
Fac. de Bioquímica y Cs. Biológicas	111	2	1	1	2	7	8	22	18	24	14	10	2	0	0
Fac. de Ciencias Agrarias	62	1	2	0	0	6	8	20	19	3	0	2	1	0	0
Fac. de Ciencias Veterinarias	102	4	4	8	5	1	12	14	20	7	2	8	16	1	0
Fac. de Ciencias Económicas	206	17	2	6	15	12	25	39	26	26	10	11	17	0	0
Fac. de Cs. Jurídicas y Sociales	513	25	7	10	22	24	31	34	45	25	9	15	75	1	190
Fac. de Humanidades y Ciencias	134	1	4	2	9	15	14	28	14	24	14	7	2	0	0
Fac. de Ingeniería y Cs. Hídricas	34	1	0	0	0	1	0	9	7	4	6	2	4	0	0
Fac. de Ingeniería Química	57	0	0	2	6	4	10	11	12	9	2	1	0	0	0
Esc. Universitaria del Alimento	4	0	0	0	1	0	1	0	1	0	1	0	0	0	0
Esc. Univ. de Análisis de Alimentos	7	0	0	0	0	0	1	0	2	0	2	2	0	0	0

En la FCJS hay 190 egresados de la Tec. en Martillero Público y Corredor de Comercio que ingresaron y egresaron en el año 2006 por convenio con los colegios de Martilleros

Fuente: Dirección de Información y Estadística

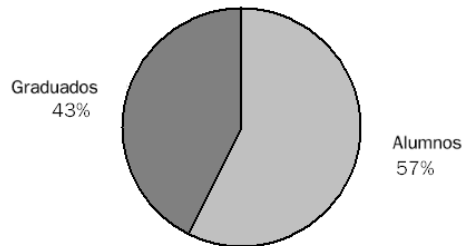
Egresados de carreras de Grado, Ciclos de Licenciatura y Tecnicaturas por año de ingreso a la carrera - Año académico 2006



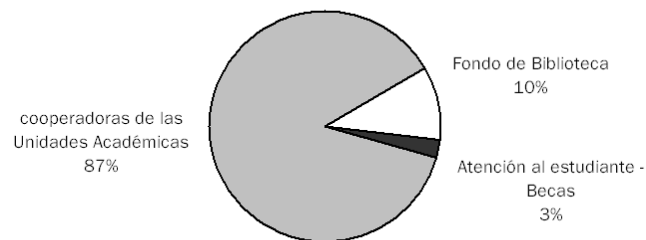
Fuente: Dirección de Información y Estadística

Cooperadora

Distribución porcentual de las transferencias realizadas por Cooperadora según la recaudación neta anual.



Destino y porcentaje de las transferencias realizadas por cooperadora según la recaudación neta anual



Fuente: Cooperadora – Secretaría Económico Financiero

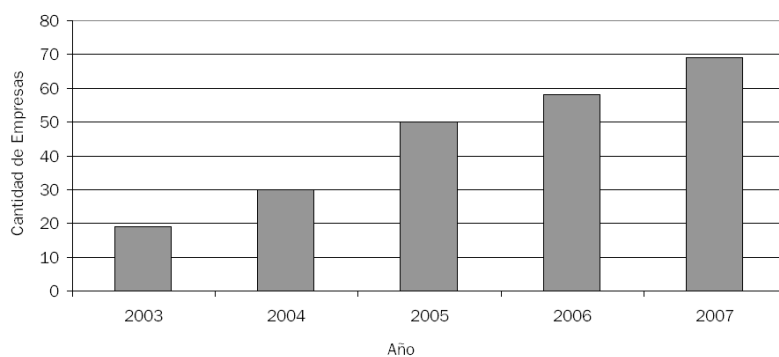
Padrinos

Recaudación del Proyecto Padrinos UNL

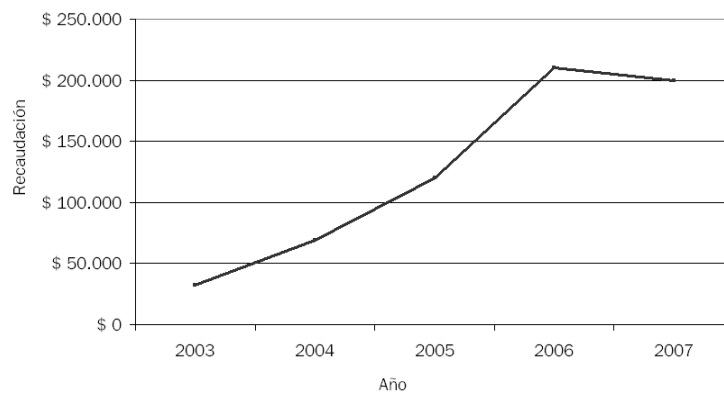
Año	Monto	Incremento porcentual anual
2003	\$ 32.500,00	-
2004	\$ 69.100,00	113%
2005	\$ 120.260,00	74%
2006	\$ 209.911	75%
2007	\$ 199.537	- 5%

Evolución de la cantidad de empresas que integran el Proyecto Padrinos UNL 2003 - 2007

El listado de las empresas integrantes del Proyecto Padrinos durante el año 2007, se encuentran en el Anexo al final del documento.



Evolución de recaudaciones del Proyecto Padrinos 2003 - 2007

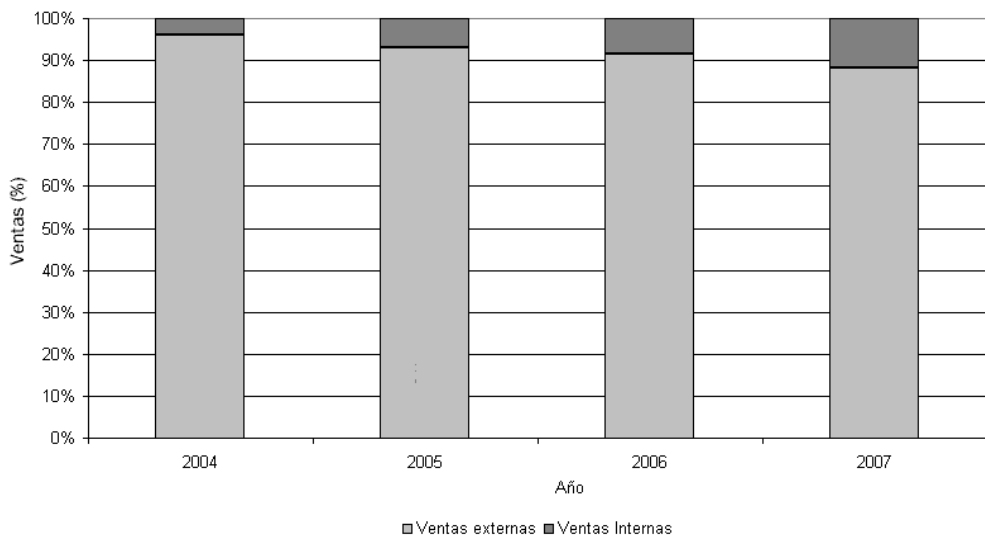


Fuente: Dirección de Comunicación Institucional

Obsequios UNL

	2004	2005	2006	2007
Desarrollo de Productos	11	21	20	2
Ventas Totales	56897,00	84135,00	72489,00	75305,00
Ventas Internas	54730,00	78245,00	66350,00	66346,00
Ventas Externas	2167,00	5890,00	6139,00	8959,00
Resultados	2658,00	13658,00	14613,00	12093,00
Participación de ventas externas sobre las ventas totales	4%	7%	8%	12%

Distribución Porcentual de las ventas de Obsequios UNL



Fuente: Dirección de Comunicación Institucional

EJE II

“Una Universidad que educa ciudadanos libres y aptos para integrarse a una sociedad democrática, con el más alto nivel de calidad y en toda la diversidad de saberes científicos, técnicos, humanísticos y culturales”

Propuesta Académica

Nivel Medio

Unidad Académica	Escuela	Carrera
Fac. de Ciencias Agrarias	Escuela de Agricultura, Ganadería y Granja	Técnico en Producción Agropecuaria
Fac. de Ciencias Veterinarias		
Fac. de Ingeniería Química	Escuela Industrial Superior	Técnico Mecánico Electricista
		Técnico Constructor
		Técnico Químico

Carreras de Pregrado

Unidad Académica	Carreras
Fac. de Bioquímica y Ciencias Biológicas - Esc. Superior de Sanidad	Tecnicatura en Higiene y Seguridad en el Trabajo
Fac. de Humanidades y Ciencias - Instituto Superior de Música	Tecnicatura en Composición Musical con Medios Electroacústicos
Fac. de Ingeniería y Ciencias Hídricas	Perito Topocartógrafo
Esc. Universitaria de Análisis de Alimentos - Gálvez	Analista Universitario de Alimentos
	Tecnicatura Universitaria en Elaboración y Producción de Alimentos
Esc. Universitaria del Alimento - Reconquista	Tecnicatura Superior en Tecnología de Alimentos

Carreras de Grado

Unidad Académica	Carrera	Título Intermedio
Fac. de Arquitectura, Diseño y Urbanismo	Arquitectura y Urbanismo	
	Licenciatura en Diseño de la Comunicación Visual	
Fac. de Bioquímica y Ciencias Biológicas – Esc. Superior de Sanidad	Lic. en Administración de Salud	Técnico Universitario en Administración de Salud
	Lic. en Saneamiento Ambiental	Técnico en Saneamiento Ambiental
	Lic. en Higiene y Seguridad en el Trabajo	
	Bioquímica	
	Licenciatura en Biotecnología	
	Licenciatura en Terapia Ocupacional	
Fac. de Ciencias Agrarias	Ingeniería Agronómica	
	Licenciatura en Nutrición	
Fac. de Ciencias Económicas	Contador Público Nacional	
	Licenciatura en Administración	
	Licenciatura en Economía	
Fac. de Ciencias Jurídicas y Sociales	Abogacía	Procuración
Fac. de Ciencias Veterinarias	Medicina Veterinaria	
Fac. de Ingeniería Química	Ingeniería Industrial	Analista Industrial
	Ingeniería Química	
	Ingeniería en Alimentos	
	Licenciatura en Matemática Aplicada	
	Profesorado en Química (1)	
	Licenciatura en Química	Químico Analista
	Ingeniería en Materiales	
	Licenciatura en Materiales	
	Ciclo de Lic. en Cs. y Tecnología de los Alimentos (2)	
Fac. de Ingeniería y Ciencias Hídricas	Licenciatura en Cartografía	
	Ingeniería en Recursos Hídricos	
	Ingeniería Ambiental (3)	
	Ingeniería en Informática (4)	
	Ingeniería en Agrimensura	

Fuente: Secretaría Académica

Unidad Académica	Carrera	Título Intermedio
Fac. de Humanidades y Ciencias - Instituto Superior de Música	Licenciatura en Filosofía	
	Profesorado en Matemática	
	Profesorado en Biología	
	Profesorado en Geografía	
	Profesorado en Letras	
	Profesorado en Historia	
	Profesorado de Música con Orientaciones en Percusión, Canto, Dirección Coral, Dirección Orquestal, Composición o Instrumentos (elegido entre clarinete, flauta, saxo, violín, violonchelo, guitarra, piano u órgano)	
	Licenciatura en Música con Orientaciones en Percusión, Canto, Dirección Coral, Dirección Orquestal, Composición o Instrumentos (elegido entre clarinete, flauta, saxo, violín, violonchelo, guitarra, piano u órgano)	
	Profesor de Música	
	Licenciatura en Biodiversidad	
	Licenciatura en Geografía	
	Licenciatura en Letras	
	Licenciatura en Historia	
	Licenciatura en Sociología (5)	
	Licenciatura en Ciencia Política (6)	
	Licenciatura en Sonorización y Grabación (*)	
Escuela de las Ciencias Médicas	Medicina	

(1) carrera compartida entre FIQ, FHUC.

(2) carrera compartida entre FIQ, FBCB, FCA, FCV, Esc. Universitaria del Alimento, Esc. Universitaria de Análisis de Alimentos.

(3) carrera compartida entre FICH, FIQ, INTEC.

(4) carrera compartida entre FICH e INTEC

(5) y (6) carreras compartidas entre FHUC y FCJS.

(*) Propuesta creada en el 2007 que comenzará a dictarse en el año 2008. -

Programa de Carreras a Término (PROCAT)

Ciclos de Licenciatura

Unidad Académica	Ciclos de Licenciatura en	Modalidad
Fac. de Arquitectura, Diseño y Urbanismo	Artes Visuales	A distancia
	Turismo	Presencial
Fac. de Bioquímica y Ciencias Biológicas – Esc. Superior de Sanidad	Educación Física	Presencial y A distancia
	Educación Especial	Presencial
	Comunicación para la Minoría Sorda	Presencial
	Gestión de Servicios de Salud	Presencial
	Seguridad y Salud Ocupacional	Presencial
Fac. de Ciencias Económicas	Comercialización	Presencial
	Recursos Humanos	Presencial
Fac. de Ciencias Jurídicas y Sociales	Bibliotecología	A distancia
Fac. de Humanidades y Ciencias - Instituto Superior de Música	Teoría y Crítica de la Música	A distancia
	Enseñanza de la Lengua y la Literatura	A distancia
	Español como Lengua Extranjera	A distancia
	Gestión Educativa	A distancia
	Inglés	A distancia
	Periodismo y Comunicación	Presencial
	Teatro	Presencial

Fuente: Secretaría Académica

Tecnicaturas vinculadas al mundo del trabajo y la producción

Unidad Académica	Tecnicatura en
Fac. de Arquitectura, Diseño y Urbanismo	Composición de Parques y Jardines
	Interiorismo y Decoración
	Producción de Cine y Video
	Diseño Editorial
	Diseño del Espacio Escénico
	Gestión y Administración de la Cultura
Fac. de Bioquímica y Ciencias Biológicas – Esc. Superior de Sanidad	Diseño de Mobiliario
	Prevención de desastres
	Seguridad contra incendios
	Estadísticas de Salud
Fac. de Ciencias Agrarias	Tecnicatura en Podología (*)
Fac. de Ciencias Económicas	Gestión y Producción Apícola
	Administración y Gestión Pública
Fac. de Ciencias Jurídicas y Sociales	Control y Auditoría Gubernamental
	Martillero Público y Corredor de Comercio
Fac. de Ciencias Veterinarias	Previsión Social
	Alimentación de Ganado Vacuno
Fac. de Ingeniería y Ciencias Hídricas	Higiene y Seguridad Alimentaria
	Informática aplicada al Diseño Multimedial y de Sitios Web
	Informática aplicada a la Gráfica y a la Animación Digital
Centro Universitario Gálvez	Informática de Gestión – Ofimática
	Enfermería Universitaria (*)(**)(***)

(*) Propuesta creada en el año 2007 que comenzará dictarse en el año 2008

(**) Título expedido por la Fac. de Bioquímica y Cs. Biológicas que se desarrollará en el Centro Universitario Gálvez

(***) Todas las carreras se dictan en la modalidad "a distancia" excepto Enfermería Universitaria.

Certificación Académica

Unidad Académica	Carrera	Certificación Académica
Fac. de Bioquímica y Cs. Biológicas	Bioquímica	Ciclo Inicial Común en Cs. Básicas: Química (*)
	Lic. en Biotecnología	
Fac. de Ingeniería Química	Ingeniería Química	Bachiller Universitario en Ingeniería
	Ingeniería Industrial	
	Ingeniería en Alimentos	
	Licenciatura en Química	Bachiller Universitario en Química
	Profesorado en Química	Ciclo Inicial Común en Cs. Básicas: Química(*)
Fac. de Ingeniería y Cs. Hídricas	Lic. en Cartografía	Ciclo Inicial Común en Cs. Básicas: Química(*)
	Ingeniería en Recursos Hídricos	Bachiller Universitario en Topografía
	Ingeniería Ambiental	Bachiller Universitario en Ingeniería
	Ingeniería en Informática	Bachiller Universitario en Ingeniería Informática
Fac. de Humanidades y Ciencias.	Lic. en Ciencia Política	Diplomatura en Ciencia Política
	Lic. en Filosofía	Diplomatura en Humanidades
	Profesor en Matemática	Bachiller Universitario en Matemática
	Profesor en Biología	Ciclo Inicial Común en Cs. Básicas: Biología(**)
	Lic. en Biodiversidad	
	Profesor en Geografía	Bachiller Universitario en Geografía
	Lic. en Geografía	
	Profesor en Letras	Bachiller Universitario en Letras
	Lic. en Letras	
	Profesor en Historia	Bachiller Universitario en Historia
	Lic. en Historia	
Lic. en Sociología	Bachiller Universitario en Sociología	

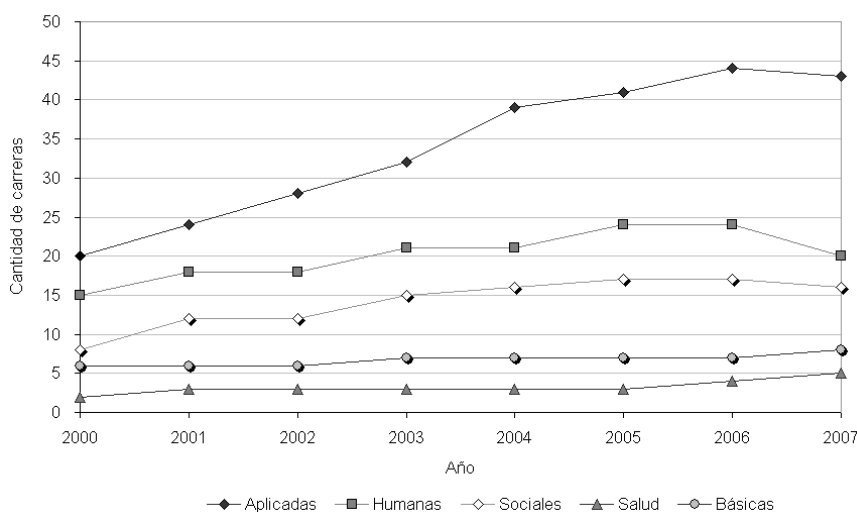
Fuente: Secretaría Académica

Unidad Académica	Carrera	Certificación Académica
Fac. de Cs. Jurídicas y Sociales	Abogacía	Bachiller Universitario en Cs. Jurídicas y Sociales
Fac. de Ciencias Económicas	Contador Público Nacional Lic. en Administración Lic. en Economía	Bachiller Universitario en Cs. Económicas
Fac. de Ciencias Agrarias	Ingeniería Agronómica	Bachiller Universitario Agrario
Fac. de Ciencias Veterinarias	Medicina Veterinaria	Bachiller Universitario en Morfofisiología de los Animales Domésticos.
Fac. de Arquitectura, Diseño y Urbanismo	Arquitectura y Urbanismo Lic. en Diseño de la Comunicación Visual	Bachiller Universitario en Arquitectura Bachiller Universitario en Diseño de la Comunicación Visual

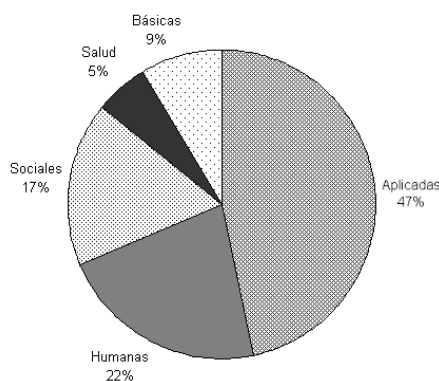
(*Este certificado tiene validez para proseguir estudios en las carreras de Lic. en Química, Bioquímica, Lic. en Biotecnología y Prof. en Química de la UNL, en la Univ. Nac. de Córdoba las carreras de Lic. en Bioquímica Clínica/Bioquímica, Lic. en Química y Lic. en Química Farmacéutica/Farmacía, en la Univ. Nac. de San Luis las carreras de Bioquímica, Farmacia, Lic. en Química y Prof. en Química, en la Univ. Nac. de Rosario las carreras de Bioquímica, Lic. en Biotecnología, Prof. en Química, Lic. en Química y Farmacia, y en la Univ. Nac. de Río Cuarto las carreras de Lic. en Química y Prof. en Química.

(**)Este certificado tiene validez para proseguir estudios en las carreras de Prof. en Biología, y Lic. en Biodiversidad de la UNL; en la Univ. Nac. de Córdoba las carreras de Cs. Biológicas y Prof. en Cs. Biológicas, en la Univ. Nac. de San Luis las carreras de Lic. en Cs. Biológicas y Prof. en Cs. Biológicas, y en la Univ. Nac. de Río Cuarto las carreras de Lic. en Cs. Biológicas y Prof. en Cs. Biológicas.

Evolución de las carreras de Grado según áreas de conocimiento (MECT)



Cantidad de carreras de Grado según áreas de conocimiento - Año 2007



Fuente: Secretaría Académica

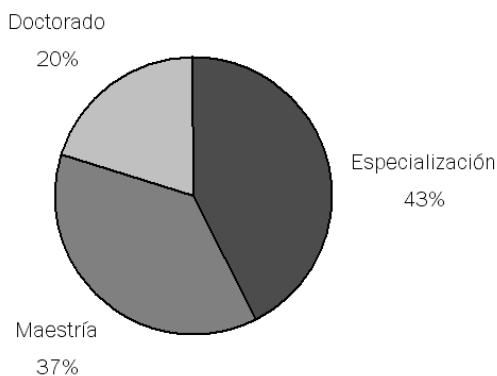
Carreras de Posgrado activas - Año 2007

Carrera por Unidad Académica	Situación ante CONEAU
Facultad de Arquitectura Diseño y Urbanismo (FADU)	
Especialización en Pericias y Tasaciones	No ha iniciado el proceso
Facultad de Bioquímica y Ciencias Biológicas (FBCB)	
Doctorado en Ciencias Biológicas	Res. Nº 564/06
Doctorado en Física (compartido con FIQ e INTEC)	Res. Nº 563/06
Maestría en Salud Ambiental	En proceso
Maestría en Didáctica de las Ciencias Experimentales	Res. Nº 182/07
Especialización en Bacteriología Clínica	En proceso
Especialización en Gestión de la Calidad y Auditoría en Bioquímica Clínica	En proceso
Facultad de Ciencias Agrarias (FCA)	
Doctorado en Ciencias Agrarias	No ha iniciado el proceso
Maestría en Cultivos Intensivos	Res. Nº 261/04
Maestría en Extensión Agropecuaria (compartida con el INTA)	Res. Nº 578/99
Especialización en Cultivos Intensivos	Res. Nº 260/04
Especialización en Manejo de Agroquímicos	No acreditada - Res. Nº 915/99
Facultad de Ciencias Económicas (FCE)	
Maestría en Administración de Empresa	Res. Nº 512/01
Maestría en Administración Pública	Res. Nº 651/99
Maestría en Contabilidad Internacional (carrera interinstitucional con Universidad de Zaragoza, España)	Res. Nº 315/05
Especialización en Comercialización Internacional (a distancia)	No ha iniciado el proceso
Especialización en Tributación	Res. Nº 219/07
Facultad de Ciencias Veterinarias (FCV)	
Doctorado en Ciencias Veterinarias	No ha iniciado el proceso
Maestría en Ciencias Veterinarias	Res. Nº 422/00
Especialización en Buiatría	En proceso
Especialización en Ciencia y Tecnología de la Carne	No ha iniciado el proceso
Facultad de Humanidades y Ciencias (FHUC)	
Maestría en Didácticas Específicas	Res. 659/07
Maestría en Docencia Universitaria (compartida con todas las Unidades Académicas de la UNL)	Res. Nº 183/07
Especialización en Docencia Universitaria	Res. Nº 594/07
Facultad de Ingeniería y Ciencias Hídricas (FICH)	
Doctorado en Ingeniería: Mención Recursos Hídricos y Mención Mecánica Computacional (compartida con INTEC)	Res. Nº 853/99
Doctorado en Ingeniería: Mención Inteligencia Computacional, Señales y Sistemas	No ha iniciado el proceso
Maestría en Ingeniería de los Recursos Hídricos	Res. Nº 855/99
Maestría en Gestión Ambiental (compartida con todas las Unidades Académicas de la UNL)	Res. Nº 591/04
Maestría en Computación Aplicada a la Ciencia y la Ingeniería	Proceso iniciado de reconocimiento provisorio de título (abr - 07)
Maestría en Gestión Integrada de los Recursos Hídricos (carrera interinstitucional entre UNL, UNC y UNCu)	No ha iniciado el proceso
Especialización en Gestión Ambiental (compartida con todas las Unidades Académicas de la UNL)	No ha iniciado el proceso
Facultad de Ingeniería Química (FIQ)	
Doctorado en Ingeniería Química	Res. Nº 852/99
Doctorado en Matemática	Res. Nº 570/06
Doctorado en Química	Res. Nº 573/06
Doctorado en Tecnología Química	Res. Nº 851/99
Maestría en Ciencia y Tecnología de Alimentos	Res. Nº 003/00
Maestría en Ingeniería Química	Res. Nº 023/00
Maestría en Matemática	Res. Nº 569/06
Maestría en Tecnología Química	Res. Nº 024/00
Maestría en Química	Res. Nº 571/06
Especialización en Ciencia y Tecnología de la Leche y Productos Lácteos (compartida con FCV)	Res. Nº 234/06

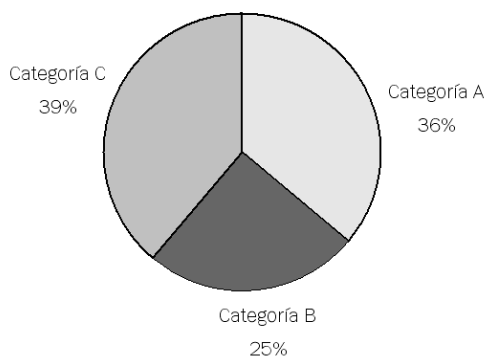
Fuente: Secretaría Académica

Carrera por Unidad Académica	Situación ante CONEAU
Facultad de Ciencias Jurídicas y Sociales (FCJS)	
Doctorado en Derecho	Res. Nº 926/05
Maestría en Ciencias Sociales (compartida con FHUC)	Res. Nº 356/99
Especialización en Derecho Administrativo	Res. Nº 100/06
Especialización en Derecho Comercial, Área Derecho Bancario	Res. Nº 124/06
Especialización en Derecho de Daños	Res. Nº 319/00
Especialización en Derecho de Familia	Res. Nº 724/04
Especialización en Derecho de la Empresa	Proyecto - Res. Nº 588/99
Especialización en Derecho Laboral	Res. Nº 725/04
Especialización en Derecho Penal	Res. Nº 469/99
Especialización en Derecho Procesal Civil	Res. Nº 674/99
Especialización en Derecho Tributario	No acreditada - Res. Nº 186/07
Especialización en Notariado	Res. Nº 979/05
Especialización en Derecho Ambiental y Tutela del Patrimonio Cultural	En proceso de aprobación por HCS

Distribución porcentual de los Posgrados activos en el 2007

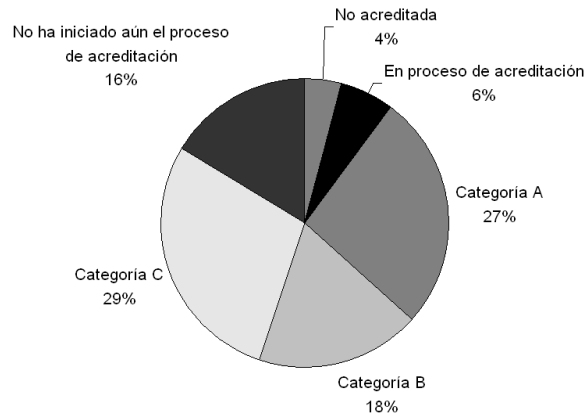


Distribución porcentual de las carreras de Posgrado activas en el 2007, categorizadas por CONEAU



Fuente: Secretaría Académica

Distribución porcentual de los Posgrados activos en 2007, según su situación con CONEAU



Fuente: Secretaría Académica

Programa de Educación a Distancia (CEMED)

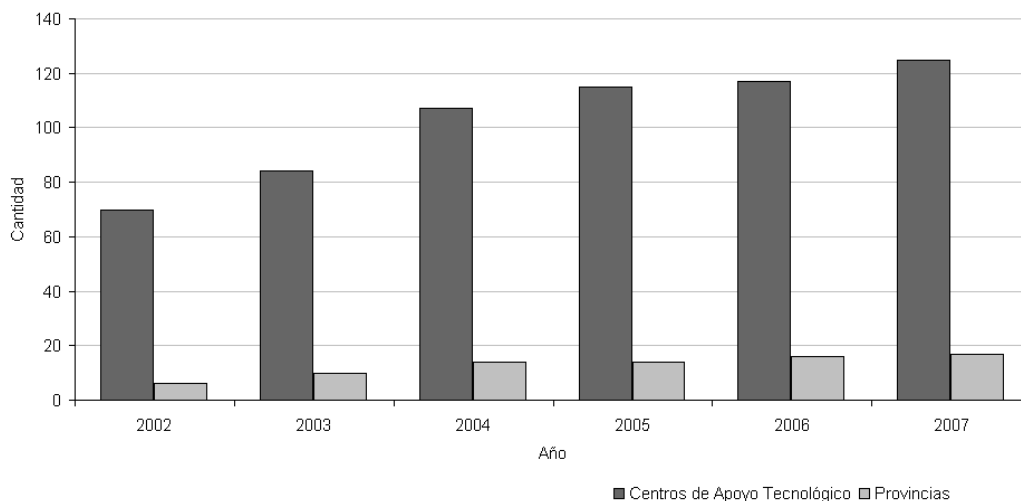
Centro de Apoyo Tecnológico (CAT) por provincia

Provincia	Cantidad de CAT	%
Buenos Aires	6	5%
Chaco	1	1%
Chubut	1	1%
Córdoba	18	14%
Corrientes	1	1%
Entre Ríos	20	16%
Formosa	1	1%
Jujuy	3	2%
Mendoza	5	4%
Misiones	3	2%
Neuquén	2	2%
Río Negro	1	1%
Salta	2	2%
San Luis	2	2%
Santa Fe	56	45%
Santiago del Estero	1	1%
Tucumán	2	2%
Total	125	100%

Evolución de la cantidad de Centros de Apoyo Tecnológico y Provincias en las que se desarrolla el Programa de Educación a Distancia

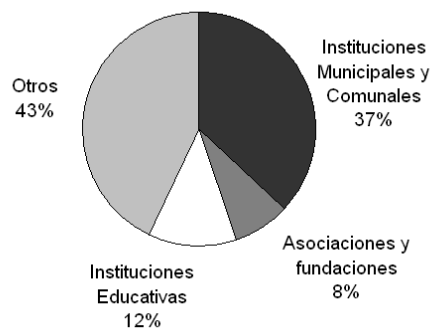
	A diciembre de					
	2002	2003	2004	2005	2006	2007
Centros de Apoyo Tecnológico	70	84	107	115	117	125
Provincias	6	10	14	14	16	17

Evolución de la cantidad de Centros de Apoyo Tecnológico y la cantidad de provincias que cuentan con el Programa de Educación a Distancia

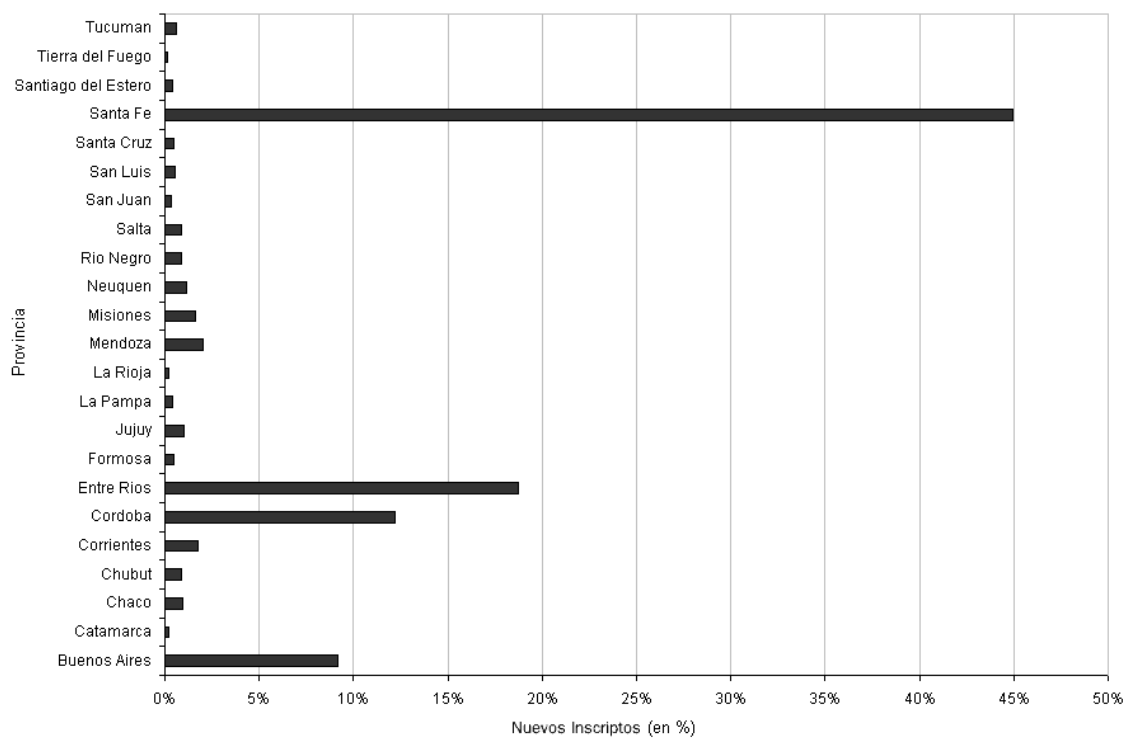


Fuente: Centro Multimedial de Educación a Distancia

Distribución Porcentual según tipo de Organización Firmante

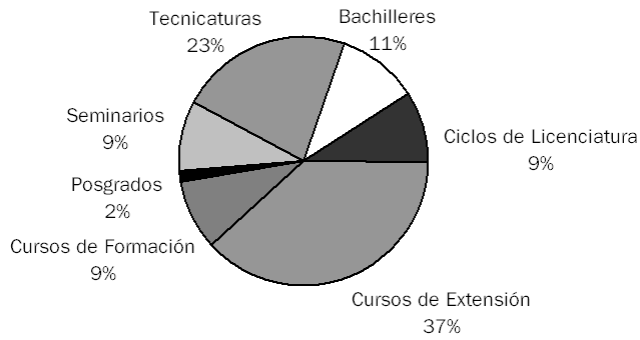


Nuevos inscriptos en educación a distancia por provincia (en %)

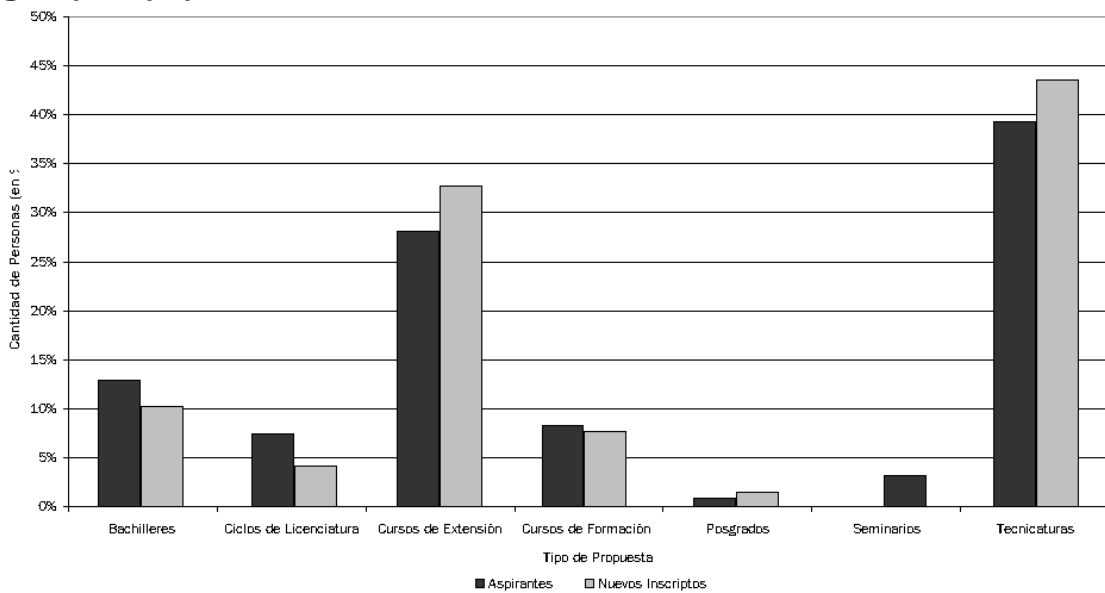


Fuente: Centro Multimedial de Educación a Distancia

Distribución porcentual de la cantidad de tipos de propuestas en educación a distancia

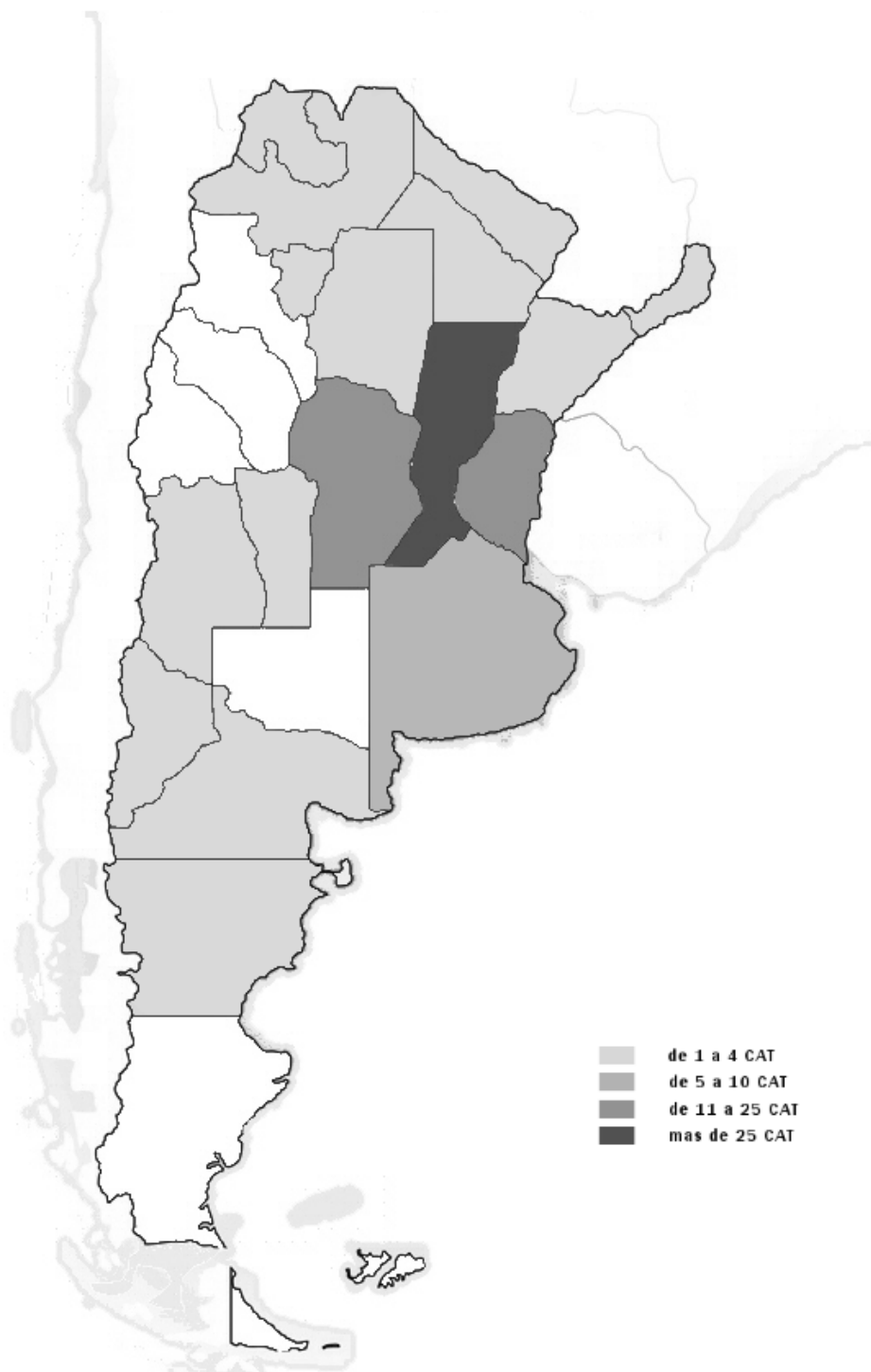


Comparación porcentual de aspirantes y nuevos inscriptos, según tipo de propuesta en educación a distancia



Fuente: Centro Multimedial de Educación a Distancia

Centros de Apoyo Tecnológicos



Fuente: Centro Multimedial de Educación a Distancia

Movilidad Académica

Movilidad académica de estudiantes (PROINMES)

País	Universidad	Carreras Involucradas	Programa	Alumnos Movilizados
Alemania	Universität Bayreuth	Derecho	EECL	1
Brasil	U. Estadual de Campinas	Ingeniería Ambiental	Escala (AUGM)	4
		Ingeniería Química		4
		Letras		1
		Historia		2
		Agronomía		3
		Biología / Biodiversidad		1
		Ingeniería en Alimentos		1
		Lic. en Química		1
		U. Federal de Santa María		Arquitectura
	Diseño		2	
	Historia		2	
	Música		3	
	Veterinaria		5	
	U. Federal de Paraná	Ingeniería Ambiental	2	
		Geografía	1	
		Contador Público Nacional	1	
		Ingeniería en Recursos Hídricos	1	
		Administración	6	
	U. Federal de Río Grande do Sul	Derecho	2	
		Arquitectura	1	
		Administración	1	
	U. Federal de Santa Catarina	Contador Público Nacional	1	
		Ingeniería en Química	1	
		Biología / Biodiversidad	1	
		Ingeniería en Alimentos	2	
		Ingeniería Ambiental	2	
		Economía	1	
		Arquitectura	1	
		Agronomía	2	
		Diseño	2	
		Geografía	1	
		Administración	1	
	U. Federal de Minas Gerais	Administración	2	
Arquitectura		2		
Ingeniería Química		1		
Contador Público Nacional		1		
Historia		1		
Abogacía		5		
U. Federal de Sao Carlos	Ingeniería Industrial	3		
	Ingeniería Química	2		
	Terapia Ocupacional	2		
	Lic. en Biotecnología	1		
	Ingeniería en Informática	1		
U. Estadual Paulista	Lic. en Sociología	1		
	Ingeniería Industrial	2		
U. de Passo Fundo	Administración	ABCAE	1	
	Ingeniería en Alimentos	1		
	Abogacía	2		
	Veterinaria	3		
	Agronomía	1		

Fuente: Secretaría de Relaciones Internacionales

País	Universidad	Carreras Involucradas	Programa	Alumnos Movilizados
Chile	U. de Santiago de Chile	Lic. en Biotecnología	Escala (AUGM)	1
	U. de Concepción	Ingeniería Ambiental	PROMADES (PIMA)	1
Colombia	U. de Ciencias Aplicadas y Ambientales	Veterinaria	ABSAE	3
				2
Costa Rica	U. de Costa Rica	Todas las carreras comunes a ambas Universidades		1
EE.UU	U. de Illinois at Urbana - Champaign	Todas las carreras comunes a ambas Universidades		
España	U. Autónoma de Madrid (2)	Todas las carreras comunes a ambas Universidades	Becas UAM - Grupo Santander	12
	U. Complutense de Madrid (1)	Medicina Veterinaria	ABCAE	2
	U. de Vigo	Todas las carreras comunes a ambas Universidades	ABSAE	3
	U. Pablo de Olavide	Ingeniería Ambiental	PROMADES (PIMA)	1
	U. de Málaga (1)	Prof./Lic. en Historia y Prof./Lic. en Geografía	ABCAE	4
	Universitat Jaume I	Todas las carreras comunes a ambas Universidades		1
Francia	Ecole Supérieure des Sciences Commerciales d'Angers – ESSCA (Francia)	Ciencias Económicas	ABSAE	3
	U. Blaise Pascal (1)	Todas las carreras comunes a ambas Universidades	ABCAE	6
México	U. de Colima	Todas las carreras comunes a ambas Universidades	JIMA (ANUIES-CIN)	2
	Universidad Autónoma de Chiapas		ABSAE	2
	Universidad Autónoma de Puebla		JIMA (ANUIES-CIN)	2
			JIMA (ANUIES-CIN)	4
	U. de Guadalajara	Todas las carreras comunes a ambas Universidades	ABSAE	1
		Ingeniería Ambiental	PROMADES (PIMA)	2
Paraguay	Universidad Nacional de Asunción	Abogacía	Escala (AUGM)	5
		Contador Público Nacional		2
Perú	Pontificia Universidad Católica (1)	Todas las carreras comunes a ambas Universidades	ABSAE	1
Uruguay	U. de la República	Veterinaria	Escala (AUGM)	2
		Derecho		2

(1) 2 plazas (2) 6 plazas

ESCALA (AUGM): Programa Escala Estudiantil de la Asociación de Universidades Grupo Montevideo.

ABCAE: Acuerdo Bilateral con apoyo económico.

ABSAE: Acuerdo Bilateral sin apoyo económico.

PROMADES (PIMA) = Proyecto PROMADES del Programa Internacional de Movilidad Académica de la Organización de los Estados Iberoamericanos (OEI)

EECL: Estudiante Extranjero de Carácter Libre.

Becas UAM - Grupo Santander: Programa de Becas de intercambio España - América Latina. Convenio Universidad Autónoma de Madrid - Universidad Nacional del Litoral. Banco Rió - Grupo Santander Central Hispano.

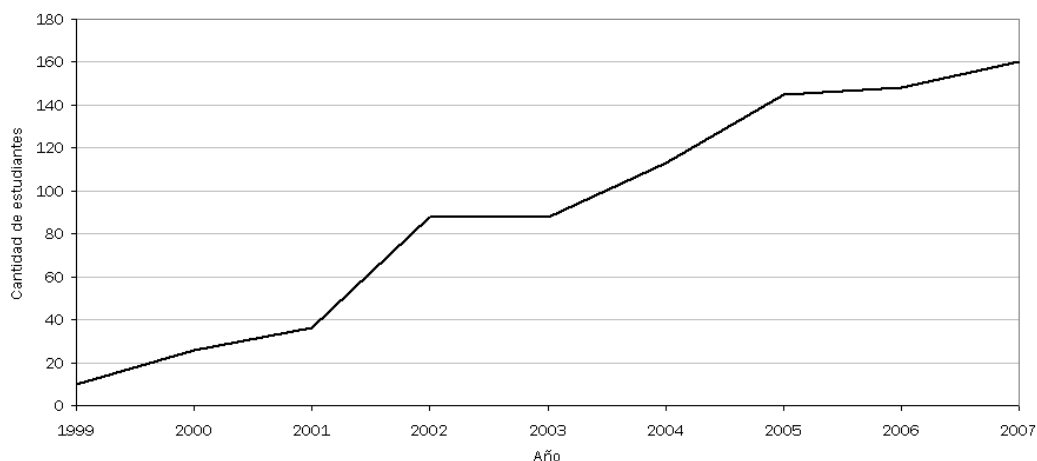
JIMA (ANUIES -CIN): Programa " Jóvenes de Intercambio México - Argentina (J.I.M.A.)" - Convenio de Colaboración suscrito entre el Consejo Interuniversitario Nacional de la República Argentina (CIN) y la Asociación Nacional de Universidades e Instituciones de Educación Superior de México (ANUIES).

Fuente: Secretaría de Relaciones Internacionales

Evolución de la cantidad de movilidades académicas estudiantiles anuales

1999	2000	2001	2002	2003	2004	2005	2006	2007
10	26	36	88	88	113	145	148	160

Evolución de la cantidad de movilidades académicas estudiantiles



Cantidad de alumnos extranjeros según residencia

Residencia para Alumnos Extranjeros (RAE I) – Santa Fe

2001	2002	2003	2004	2005	2006	2007
16	40	35	51	50	52	57

Residencia para Alumnos Extranjeros (RAE II) – Esperanza

2005	2006	2007
12	14	10

Movilidad Académica de Profesores

Programa de Movilidad Académico - Científica: PROMAC 2007 – 2008

Unidad académica	Lugar de destino	Actividad
FADU	Sao Carlos, Brasil	Participación en desarrollo de la disciplina "Tópicos: seminarios de investigación en teoría e historia de la arquitectura y urbanismo latinoamericanos" y en debates de los Grupos de investigación del Dpto. de Arquitectura de la EESC - USP.
	Sao Carlos, Brasil	Participación en el Workshop Internacional sobre Problemáticas Urbanas contemporáneas Latinoamericanas
	Sao Carlos, Brasil	Participación como docente en la exposición de trabajos del Workshop Internacional sobre Problemáticas Urbanas Contemporáneas Latinoamericanas EESC - USP. En Simposio SILACC2007.
	Valparaíso, Chile	Participación como invitado en V Jornadas de vivienda social y XIII Encuentro de la Red Universitaria Latinoamericana de Cátedras de viviendas (Red Ulacav)
	Utah, EE.UU.	Tareas de investigación en el Center for Integrated Design and Construction, Universidad de Utah EE.UU.
	Antofagasta, Chile.	Participación en II Seminario Nacional Docomomo Chile "Desafíos del Patrimonio Moderno"
	Puebla, México	Exposición en el XIII Conferencia Internacional sobre Conservación de Centros Históricos y Patrimonio Edificado Iberoamericano
	Sao Carlos, Brasil	Participación en el Workshop Internacional sobre Problemáticas Urbanas contemporáneas Latinoamericanas

Fuente: Secretaría de Relaciones Internacionales

Unidad académica	Lugar de destino	Actividad
FBCB	Panamá	Presentación de trabajos en el 2007 Meeting of the International Society of Invertebrate Reproduction and Development
	La Habana, Cuba.	Presentación de trabajos en el 6to. Congreso Internacional de Educación Superior "Universidad 2008"
	La Habana, Cuba.	Disertación en IV Congreso Internacional de la Sociedad Cubana de Toxicología y actividades de cooperación con el Ctro. Nacional de Toxicología de Cuba.
	Recife, Brasil	Asistencia a Curso Fungos No Controle Biológico de Doenças e Pragas y exposición de trabajo en el 5to. Congreso Brasileiro de Micología.
	Barcelona, España	Actividades de investigación relacionadas con su Proyecto CAI+D en el Laboratorio de Inmunología de la UAB
FCA	La Habana, Cuba	Exposición en el 6º Congreso Nacional de Educ. Superior
	Maracaibo, Venezuela	Exposición en la 21ª Reunión Latinoamericana de Matemática Educativa
	Rio Grande do Sul, Brasil	Presentación de trabajo en 31º Congreso Brasileiro de Ciencia del Suelo
	Maracaibo, Venezuela	Exposición en la 21ª Reunión Latinoamericana de Matemática Educativa
FCE	Francia	Presentación de ponencia en X Congreso Internacional de Costos, Instituto Internacional de Costos, ISEOR, Universidad de Jean Moulin Lyon 3, American Accounting Association
	Querétaro, México	Exposición de trabajos en la XII Conferencia Interamericana de Educación Matemática (CIAEM), Comité Interamericano de Educación Matemática. Reunión con la Presidente de la CIAEM.
	Francia	Presentación de ponencia en X Congreso Internacional de Costos, Instituto Internac. de Costos, ISEOR, Univ. de Jean Moulin Lyon 3.
FCJS	Montevideo, Uruguay	Participación en las Jornadas Uruguayas - Santafesinas
	Asunción, Paraguay	Exposición en Jornadas sobre protección de los consumidores en América y dictado de taller a estudiantes
	Berlín, Alemania	Exposición en el Congreso Anual de la Law and Society Association
	Montreal, Canadá	Exposición en el Congreso LASA
	Asunción, Paraguay	Exposición en Jornadas sobre protección de los consumidores en América
	Rio de Janeiro, Brasil	Participación 34º Curso de Derecho Internacional 2007 OEA
	Montevideo, Uruguay	Cursado de módulos de Maestría
	Kiel, Alemania	Actividad de capacitación y formación académica
	Londres, Inglaterra	Presentación de avance de trabajo de investigación de CAI+D Congreso Bianual de la British Society of Criminology
FCV	Madrid, España	Investigación conjunta entre cátedras de Parasitología de la UNL y la UCM
	Barcelona, España.	Pasantía de investigación en grupo de Etología de la FCV de la UAB
FHUC	Belén, Brasil	Asistencia a congreso con presentación de trabajo
	Guadalajara, México	Asistencia a congreso con presentación de trabajo
	Guadalajara, México	Asistencia a congreso con presentación de trabajo
	Sao Leopoldo, Brasil	Asistencia a congreso con presentación de trabajo
	Puebla, México	Asistencia a congreso con presentación de trabajo
	Zürich, Suiza - Berlín, Alemania	Asistencia a congreso con presentación de trabajo
		- Reunión de intercambio con investigadores
	La Serena, Chile	Asistencia a congreso con presentación de trabajo, Organización de Simposio.
	Río de Janeiro, Brasil	Asistencia a congreso con presentación de trabajo
	La Serena, Chile	Asistencia a congreso con presentación de trabajo
	París, Francia	Asistencia a congreso con presentación de trabajo
	Bourgogne, Francia - Granada, España	Asistencia a congreso con presentación de trabajo, mas estadía de investigación
	Alemania	Asistencia a congreso con presentación de trabajo
	Roma, Italia	Participación en concierto - Dictado de curso
	Guadalajara, México	Asistencia a congreso con presentación de trabajo
	México	Asistencia a congreso con presentación de trabajo
	París, Francia	Asistencia a congreso con presentación de trabajo
	Guadalajara, México	Asistencia a congreso con presentación de trabajo
	La Serena, Chile	Asistencia a congreso con presentación de trabajo

Fuente: Secretaría de Relaciones Internacionales

Unidad académica	Lugar de destino	Actividad
FCH	Venecia, Italia	Exposición en el 8º World Congress of Computational Mechanics
	Averio, Portugal	Participación como expositor en el XXXV Congress Grandwater and Ecosystems
	Vigo, España	Concretar acuerdo específico de investigación y realizar ciclo de Conferencias e intercambiar métodos y rds. de investigación
	Twente, Holanda	Participación con exposición en 5to. Simposio on River, Coasta and Estuarine Morphodynamics (RCEM2007)
	Valdivia, Chile	Participación en 7º Congreso Internacional de Gestión de los Recursos Naturales y en otros Simposios
FIQ	Cuenca, Ecuador	Exposición en I Congreso Internacional de Medio Ambiente. Visita a la Fac. de Cs. Químicas y al Ctro. de Estudios del Ambiente de la Univ. de Cuenca y dictado de Curso en dicho Ctro.
	Houston, Texas	Presentación de trabajos en el 20º Congreso Norteamericano de Catálisis
	Medellín, Colombia	Presentación de trabajos en el XVIII Congreso de la Soc. Iberoamericana de Electroquímica(SIBAE)
	Sevilla, España	Estancia de Investigación en el CSIC
	Mérida, México.	Estancia para la coordinación de proyectos, discusión de rds. de trabajos de colaboración en el marco de Proyecto SECYT - CONACYT - ME/PA03/ - EIX/005
	Recife, Brasil	Presentación de trabajos en el 14º Congreso Brasileiro de Catálisis
	Porto Alegre, Brasil	Actividades experimentales conjuntas con Laboratorio de Operaciones Unitarias de la PUCRS
	Castello, España	Actividades de investigación y dictado de Seminarios como Profesora invitada de la Univ. Jaume I
	Berlín, Alemania	Presentación de trabajos de investigación en el 7th. European Pesticide Residue Workshop (EPRW2008)
	Le Mans, Francia	Exposición de trabajos en el Congreso Food Colloids 2008
	Chile	Exposición de trabajo en II Congreso Interamericano de Residuos Sólidos - ExpoDirsa. Agrupación interamericana de Ingeniería sanitaria y ambiental - AIDIS.
	Madrid, España	Tareas de investigación en el marco del Convenio existente con la UAM
	INTEC	Bilbao, España
Recife, Brasil		Presentación de trabajos en el 14º Congreso Brasileiro de Catálisis. Discusiones de trabajo en Laboratorio de Oleoquímica en Dpto. de Qca. Inorgánica de la UFRGS
Santiago de Chile, Chile		Presentación de comunicaciones técnicas en las Jornadas Sudamericanas de Ingeniería Estructural
Escuela de Medicina	La Habana, Cuba.	Participación en IV Congreso Internacional de la Sociedad Cubana de Toxicología
	La Habana, Cuba	Participación en el 6º Congreso Internacional de Educación Superior "Universidad 2008"

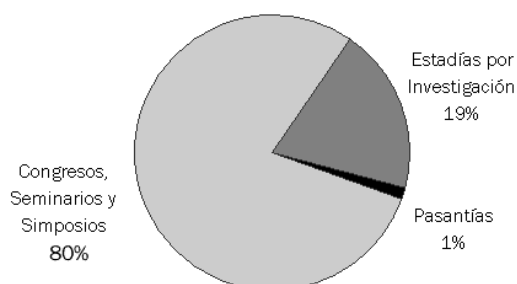
Distribución porcentual de movilidad de profesores según tipo de actividad



Fuente: Secretaría de Relaciones Internacionales

Docente según tipo de actividad realizada en la movilidad

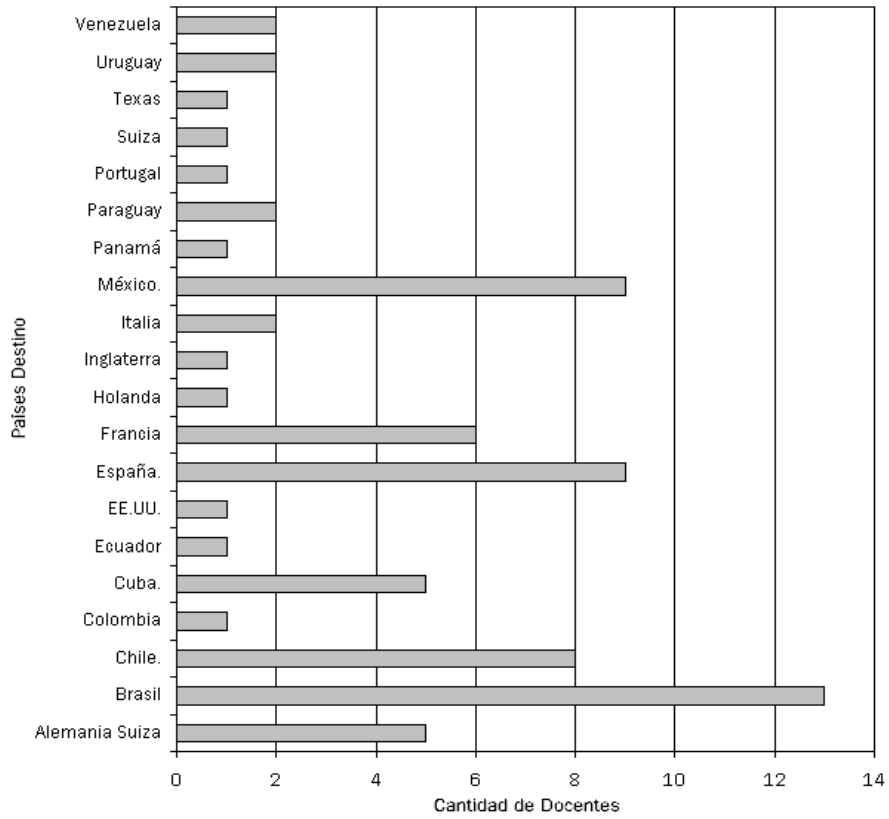
Tipo de actividad	Cant. Docentes
Congresos, Seminarios y Simposios	57
Estadías por Investigación	14
Pasantías	1
Total	72

Distribución de los docentes según tipo de actividad**Destino de movilidad**

Países	Cantidad de Docentes
Alemania Suiza	5
Brasil	13
Chile.	8
Colombia	1
Cuba.	5
Ecuador	1
EE.UU.	1
España.	9
Francia	6
Holanda	1
Inglaterra	1
Italia	2
México.	9
Panamá	1
Paraguay	2
Portugal	1
Suiza	1
Texas	1
Uruguay	2
Venezuela	2
Total	72

Fuente: Secretaría de Relaciones Internacionales

Distribución de los docentes movilizados por países destino



Fuente: Secretaría de Relaciones Internacionales

Programa de Movilidad Académico - Científica para Docentes Investigadores de la UNL – Componente Posgrado (PROMAC - POS) - Convocatoria 2007

Subsidios otorgados para la realización de carreras de Doctorado

Unidad Académica	Nombre de la Carrera	Universidad	Cantidad
FADU	Doctorado en Historia del Arte y la Arquitectura	Universidad Pablo de Olavide - España -	1
	Doctorado en Arquitectura	Universidad Politécnica de Catalunya - España -	1
	Doctorado en Arquitectura	Universidad Nacional de Rosario	3
	Doctorado en Comunicación Visual en Arquitectura y Diseño	Universidad Politécnica de Catalunya - España -	1
FCA	Doctorado en Ingeniería Agrónoma	Universidad de Córdoba - España -	1
	Doctorado en Estudios Rurales	Université Toulouse Le Mirail - Francia -	1
	Doctorado de la Universidad de Buenos Aires Área Ciencias Agropecuarias	Universidad de Buenos Aires	1
FCE	Doctorado en Dirección de Empresas	Universidad del CEMA - Buenos Aires -	1
	Doctorado en Políticas Públicas	Georgia Institute of Technology - EEUU -	1
	Doctorado en Economía	Universidad Nacional de Rosario	1
	Doctorado en Ciencias de la Administración	Universidad Nacional de Rosario	2
FCJS	Doctorado en Ciencias Sociales	Universidad de Buenos Aires	1
	Doctorado en Historia	Universidad de Buenos Aires	1
FCV	Doctorado en Ciencias de la Educación	Universidad Nacional de Córdoba	1
FHUC	Doctorado en Historia	Universidad Pablo de Olavide - España -	1
	Doctorado en Psicología	Universidad Nacional de Rosario	1
FICH	Doctorado en Ciencias Biológicas	Universidad de Buenos Aires	1
	Doctorado en Ciencias Geológicas	Universidad Nacional de Río Cuarto	1
	Doctorado en Ingeniería con mención en Hidráulica	Universidad Nacional de Rosario	1
FIQ	Doctorado en Informática	Universidad Politécnica de Valencia - España -	1
	Doctorado en Ingeniería de Alimentos	Universidad Politécnica de Valencia - España -	1
	Doctorado en Ciencias Químicas	Universidad Nacional de Educación a Distancia - España -	1

Subsidios otorgados para la realización de carreras de Maestría

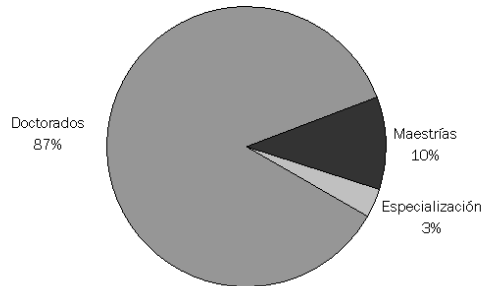
Unidad Académica	Nombre de la carrera	Universidad	Cantidad
FCJS	Maestría en Ciencias Sociales con Orientación en Sociología y Ciencias Políticas	Facultad Latinoamericana de Ciencias Sociales –Rosario -	1
FCE	Maestría en Contabilidad y Auditoría	Universidad Nacional de Rosario	1
	Maestría en Economía Política con mención en Economía Argentina	FFacultad Latinoamericana de Ciencias Sociales –Buenos Aires -	1

Subsidios otorgados para la realización de Carreras de Especialización

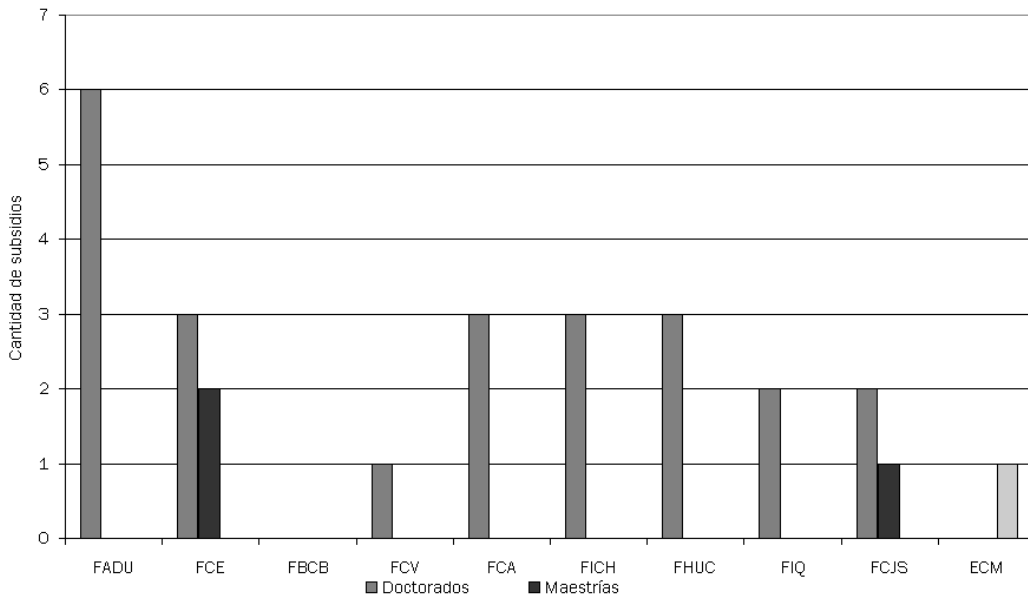
Unidad Académica	Nombre de la Carrera	Universidad	Cantidad
ECM	Especialización en Medicina Transfusional	Universidad Nacional de Córdoba	1

Fuente: Secretaría de Relaciones Internacionales

Distribución porcentual de los subsidios otorgados para la realización de carreras de Doctorados, Maestrías y Especialización



Cantidad de subsidios otorgados para la realización de realización de carreras de Doctorados, Maestrías y Especializaciones según Unidad Académica



Fuente: Secretaría de Relaciones Internacionales

Convenios vigentes con universidades extranjeras por país

País	Convenios		Total por País
	Marco	Específico	
Alemania	1	0	1
Australia	1	1	2
Belgica	1	2	3
Brasil	16	6	22
Canada	1	0	1
Chile	4	0	4
China	2	1	3
Colombia	5	1	6
Costa Rica	3	1	4
Cuba	7	0	7
Ecuador	3	1	4
España	35	15	50
Estados Unidos	5	1	6
Francia	10	3	13
Honduras	1	0	1
Inglaterra	1	0	1
Israel	2	0	2
Italia	18	4	22
Japon	1	0	1
México	13	10	23
Multilaterales	4	1	5
Nicaragua	1	0	1
Paraguay	3	0	3
Perú	3	1	4
Portugal	1	0	1
Rumania	1	0	1
Uruguay	4	2	6
Venezuela	1	0	1
Total	148	50	198

Fuente: Secretaría de Relaciones Internacionales

Convenios firmados por la UNL, con otras Universidades e Institutos - Año 2007

País	Convenios Marco	Convenios Específicos
Brasil	Immaginare Escola de Criação e Artes Visuais Ltda.	Immaginare Escola de Criação e Artes Visuais Ltda.
	Universidad Federal de San Carlos	
Chile	Universidad de Valparaíso	
China	Instituto Tecnológico de Beijing	
España	Universidad de Alicante	Universitat de Barcelona
	Universidad Politécnica de Cartagena	
	Universidad Politécnica de Valencia	
	Universidad de Zaragoza	
Estados Unidos	Universidad de Oklahoma	
Inglaterra	Universidad de Newcastle	
Italia	Università Dell'Insubria	
México	Universidad Juárez Autónoma de Tabasco	Universidad de Guadalajara
	Universidad Autónoma de San Luis Potosí	Universidad Nacional Autónoma de México, Facultad de Arquitectura
	Colegio de Postgraduados de México	Universidad Juárez Autónoma de Tabasco
	Universidad Autónoma Metropolitana	Universidad Autónoma de San Luis Potosí
Uruguay	Instituto Pasteur de Montevideo	Universidad ORT
	Universidad ORT	
Venezuela	Universidad Central de Venezuela	

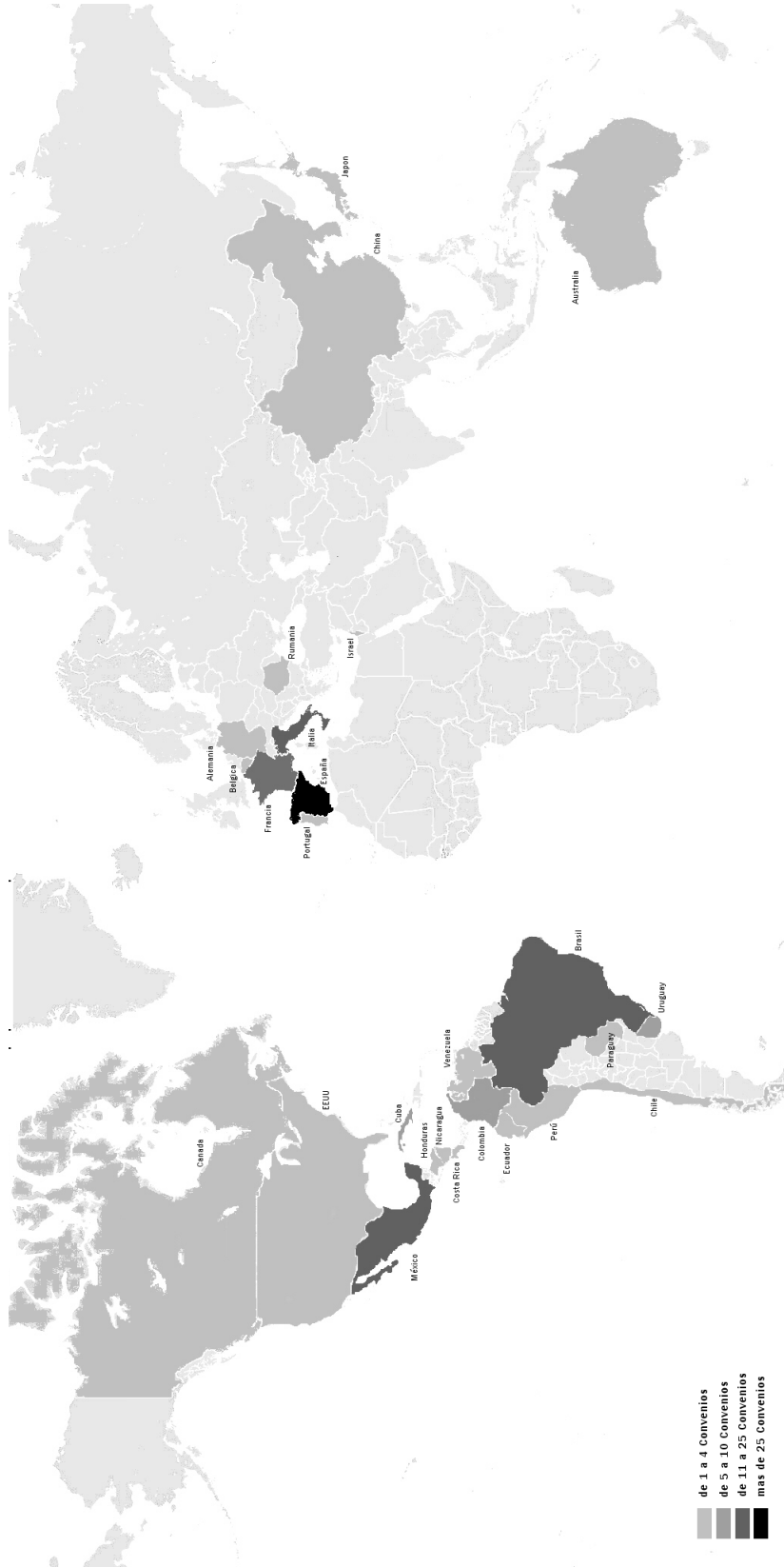
Programas de Cooperación Interuniversitaria

Agencia Española de Cooperación Internacional (AECI) 2007:

Unidad Académica	Nombre del Proyecto - PCI AECI	Responsable U.N.L.	Universidad Española
INTEC	"Catalizadores para sistemas de generación de energía con muy bajo impacto ambiental".	Dr. Adrián L. BONIVARDI	Univ. de Cádiz
FBCB	"Desarrollo de biosensores para el análisis rápido de compuestos de interés en la industria agroalimentaria , farmacéutica, y en el control medioambiental"	Prof. Silvia Raquel HERNANDEZ	Univ. Autónoma de Barcelona
FIQ	"Producción de H2 ultra puro por descomposición catalítica de metano".	Dr. Eduardo A. LOMBARDO	Univ. Autónoma de Madrid
INTEC	"Preparación de nuevos acaricidas fluorados"	Dr. Marcelo César MURGÚA	Univ. de Valencia
FCV	"Consecución del binomio Salud Pública/ Salud Medioambiental promoviendo el uso racional de antibióticos y antiparasitarios. Su aplicación en el desarrollo sostenible en la producción de búfalos (Bubalus Bulabis)	Dr. Eduardo E. BARONI	Univ. Complutense de Madrid
FBCB	"Un espacio compartido entre la investigación educativa y las prácticas docentes para la construcción de secuencias de enseñanza en Ciencias Experimentales y Matemática"	Prof. Héctor ODETTI	Univ. de Santiago de Compostela
	" Preparación de un proyecto multinación (IB - EU) para presentar al FP7 sobre la utilización en la producción de fibras, productos químicos y energía"	María Cristina AREA	Instituto Nacional de Investigación y Tecnología Agraria y Alimentaria (España)

Fuente: Secretaría de Relaciones Internacionales

Países a los que pertenecen las Universidades que tienen convenios con UNL



Fuente: Secretaría de Relaciones Internacionales

Programa de Movilidad Académica "Escala Docente" - AUGM 2007

Universidad de Origen	Universidad de Destino	Actividades
UNL - FCE	Universidad de la República - Uruguay	Dictado de Curso de Posgrado. Actividad conjunta de investigación.
UNL - FCJS	Universidad de la República - Uruguay	Cursado de un Módulo del Master en Derecho de Daños. Tarea conjunta de investigación.
UNL - FADU	Universidad de la República - Uruguay	Dictado de curso de Posgrado. Participación en la reunión anual ALVAR (Red de Universidades Europeas y Latinoamericanas). Participación en un Taller Proyectual de estudiantes sobre la Ciudad de Montevideo.
UNL - FBCEB	Universidad Estadual Paulista	Tarea conjunta de investigación.
UNL - FIQ	Universidad Federal do Rio Grande do Sul	Asistencia a curso de perfeccionamiento. Tareas conjuntas de investigación.
UNL - FHUC	Universidad Federal de Minas Gerais	Dictado de curso de Posgrado. Tareas conjuntas de investigación.
Universidad de la República – Uruguay	UNL - FCA	Colaboración para el dictado de una Maestría en Ciencias Agrarias.
Universidad de la República - Uruguay	UNL - FCE	Tareas conjuntas de investigación.

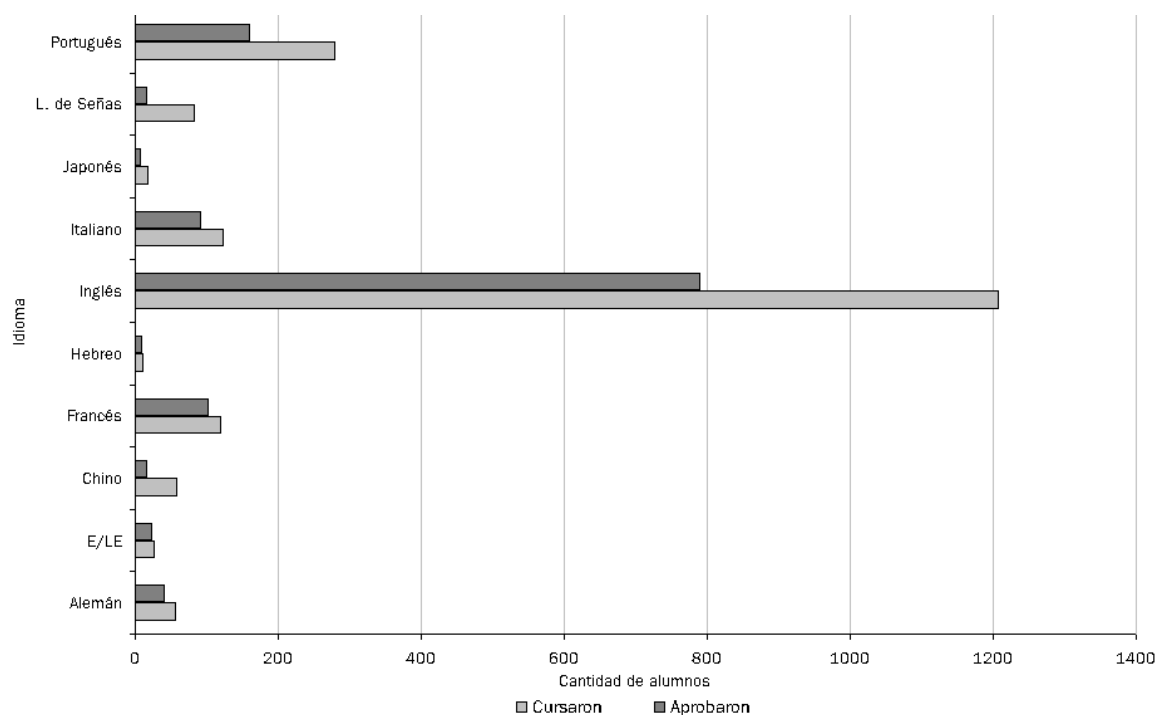
Fuente: Secretaría de Relaciones Internacionales

Centro de Idiomas

Área de idiomas para la comunidad – Año 2007

Idioma	Primer Cuatrimestre			Segundo Cuatrimestre			Alumnos del 1er y 2do cuatrimestres	
	Niveles	Cursaron	Aprobados	Niveles	Cursaron	Aprobados	Cursaron	Aprobaron
Alemán	3	26	19	4	30	22	56	41
E/LE	5	13	13	4	14	10	27	23
Chino	5	29	Anual	5	29	16	58	16
Francés	7	57	47	8	63	54	120	101
Hebreo	1	2	2	2	8	7	10	9
Inglés	41	662	445	40	545	344	1207	789
Italiano	8	61	49	8	61	43	122	92
Japonés	1	8	5	2	10	2	18	7
L. de Señas	1	55	Anual	1	27	16	82	16
Portugués	9	117	72	14	162	87	279	159

Distribución de los alumnos en el primer y segundo cuatrimestre

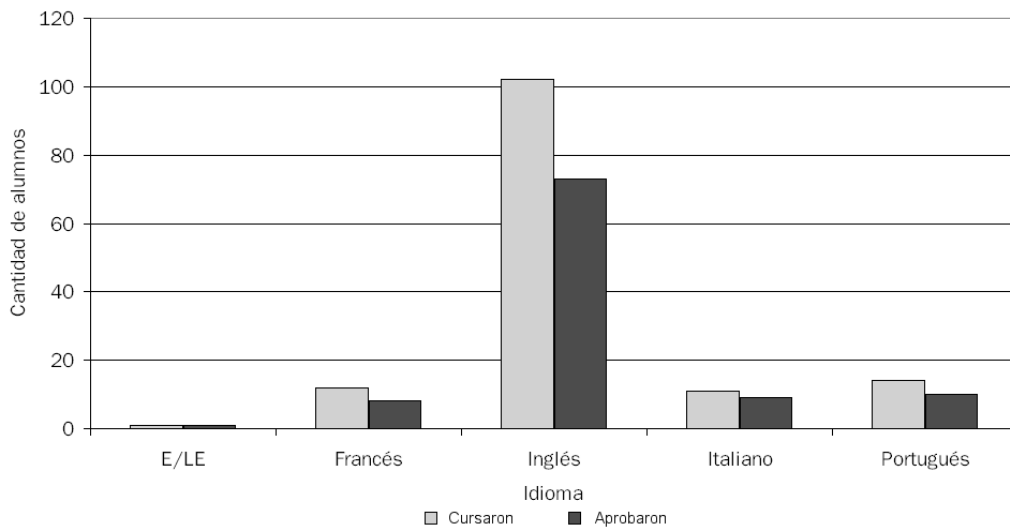


Fuente: Centro de Idiomas

Cursos de Verano

Curso de Verano			
Idioma	Niveles	Alumnos que cursaron	Alumnos Aprobados
Alemán			
E/LE		1	1
Chino			
Francés	1	12	8
Hebreo			
Inglés	8	102	73
Italiano	1	11	9
Japonés			
L. de Señas			
Portugués	1	14	10

Distribución de los alumnos en los Cursos de Verano



Fuente: Centro de Idiomas

EJE III

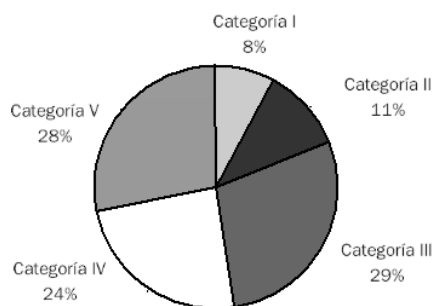
“Una Universidad en que busca permanentemente ampliar las fronteras del conocimiento, en un adecuado equilibrio entre la investigación fundamental y la orientada hacia objetivos específicos para beneficio de toda la sociedad”

Docentes Investigadores

Docentes Investigadores categorizados de la UNL por Unidad Académica al 31/12/07

Unidad Académica	Total	Categorías				
		I	II	III	IV	V
Total	1236	99	138	351	298	350
Fac. de Arquitectura, Diseño y Urbanismo	125	3	9	32	14	67
Fac. de Bioquímica, y Ciencias Biológicas	256	17	22	69	58	90
Fac. de Ciencias Agrarias	82	3	15	25	17	22
Fac. de Ciencias Económicas	88	4	3	21	36	24
Fac. de Ciencias Jurídicas y Sociales	80	5	9	15	21	30
Fac. de Ciencias Veterinarias	78	3	7	30	21	17
Fac. de Humanidades y Ciencias	147	6	16	43	36	46
Fac. de Ingeniería y Ciencias Hídricas	91	7	11	37	16	20
Fac de Ingeniería Química	264	35	41	76	78	34
INTEC	25	16	5	3	1	0

Distribución porcentual de Docentes Investigadores categorizados de la UNL

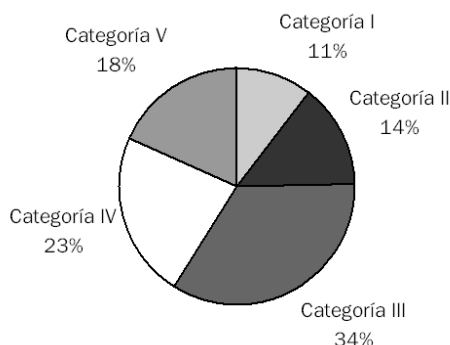


Docentes categorizados que perciben incentivos por Unidad Académica al 31/12/07

Unidad Académica	Total	Categorías				
		I	II	III	IV	V
Total	849	90	121	290	192	156
Fac. de Arquitectura, Diseño y Urbanismo	70	2	7	30	9	22
Fac. de Bioquímica, y Ciencias Biológicas	163	14	16	54	39	40
Fac. de Ciencias Agrarias	59	3	13	20	13	10
Fac. de Ciencias Económicas	52	4	3	17	18	10
Fac. de Ciencias Jurídicas y Sociales	36	4	9	7	8	8
Fac. de Ciencias Veterinarias	50	1	5	25	11	8
Fac. de Humanidades y Ciencias	96	5	18	28	23	22
Fac. de Ingeniería y Ciencias Hídricas	77	6	10	37	11	13
Fac de Ingeniería Química	215	29	35	69	59	23
INTEC	31	22	5	3	1	0

Fuente: Secretaría de Ciencia y Técnica

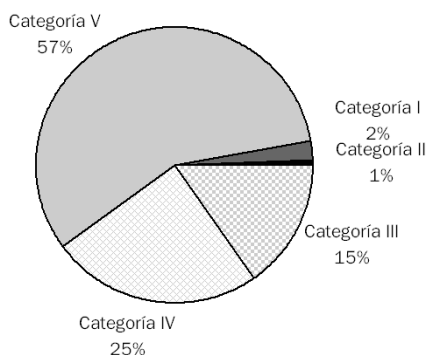
Distribución porcentual de Docentes Investigadores que perciben incentivos - Año 2007



Docentes investigadores que ingresaron al Programa de Incentivos a los Docentes Investigadores (PIDI) por Unidad Académica al 31/12/07

Unidad Académica	Total	Categorías				
		I	II	III	IV	V
Total	178	4	1	27	44	102
Fac. de Arquitectura, Diseño y Urbanismo	24	0	0	1	1	22
Fac. de Bioquímica, y Ciencias Biológicas	39	3	1	4	9	22
Fac. de Ciencias Agrarias	9	0	0	2	2	5
Fac. de Ciencias Económicas	16	0	0	2	6	8
Fac. de Ciencias Jurídicas y Sociales	14	0	0	2	5	7
Fac. de Ciencias Veterinarias	9	1	0	1	3	4
Fac. de Humanidades y Ciencias	37	0	0	6	11	20
Fac. de Ingeniería y Ciencias Hídricas	12	0	0	5	1	6
Fac de Ingeniería Química	18	0	0	4	6	8
INTEC	0	0	0	0	0	0

Distribución porcentual de Docentes Investigadores que ingresaron al Programa de Incentivos a los Docentes Investigadores (PIDI)

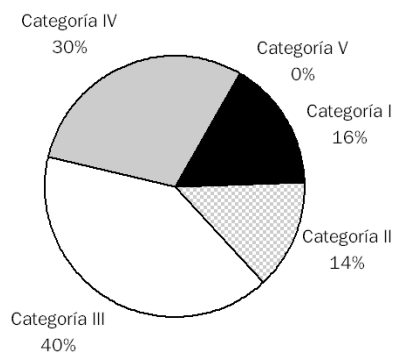


Fuente: Secretaría de Ciencia y Técnica

Total de Docentes Investigadores que cambiaron de categoría por Unidad Académica al 31/12/07

Unidad Académica	Total	Categorías				
		I	II	III	IV	V
Total	272	44	37	110	81	0
Fac. de Arquitectura, Diseño y Urbanismo	23	1	3	13	6	0
Fac. de Bioquímica, y Ciencias Biológicas	60	12	5	26	17	0
Fac. de Ciencias Agrarias	19	1	2	10	6	0
Fac. de Ciencias Económicas	15	1	1	6	7	0
Fac. de Ciencias Jurídicas y Sociales	16	1	6	3	6	0
Fac. de Ciencias Veterinarias	14	2	1	7	4	0
Fac. de Humanidades y Ciencias	42	4	8	19	11	0
Fac. de Ingeniería y Ciencias Hídricas	14	5	2	7	0	0
Fac de Ingeniería Química	67	16	8	19	24	0
INTEC	13	1	1	0	0	0

Distribución porcentual de Docentes Investigadores que perciben incentivos - Año 2007



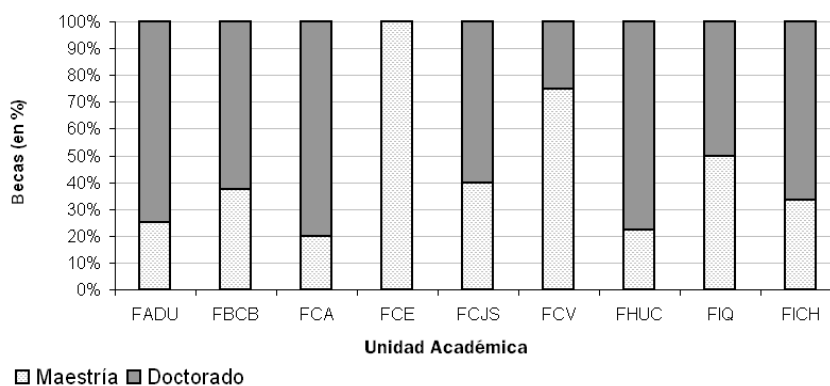
Fuente: Secretaría de Ciencia y Técnica

Becas de Maestría y Doctorado


Becas de Maestría y Doctorado para Docentes Investigadores de la UNL

Facultad	Maestría 2006	Doctorado 2006
Facultad de Arquitectura, Diseño y Urbanismo	0	3
Facultad de Bioquímica y Ciencias Biológicas	2	2
Facultad de Ciencias Agrarias	0	1
Facultad de Ciencias Económicas	1	0
Facultad de Ciencias Jurídicas y Sociales	1	2
Facultad de Ciencias Veterinarias	3	1
Facultad de Ingeniería Química	0	0
Facultad de Ingeniería y Ciencias Hidricas	0	2
Facultad de Humanidades y Ciencias	2	12
Escuela de Ciencias Médicas	0	0
Total	9	23

Distribución porcentual de las becas de Maestría y Doctorado activas 2006 por Unidad Académica

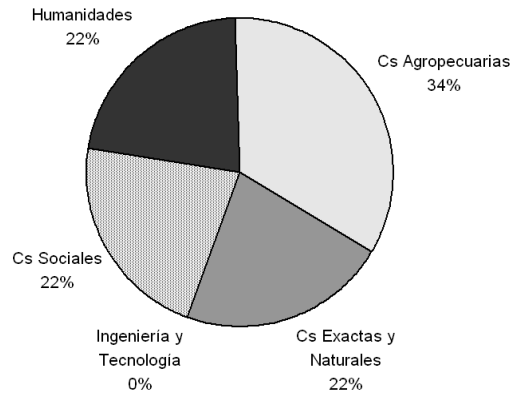


Distribución porcentual de las becas de Maestría y Doctorado activas 2006

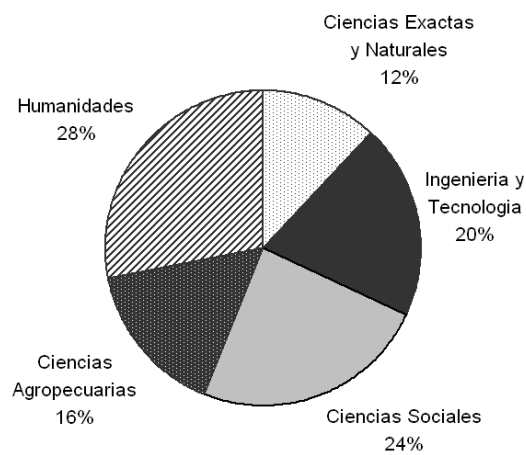


Fuente: Secretaría de Ciencia y Técnica

Distribución porcentual de los proyectos aprobados para becas de Maestría según disciplina científica - Año 2006



Distribución porcentual de los proyectos aprobados para becas de Doctorado según disciplina científica - Año 2006



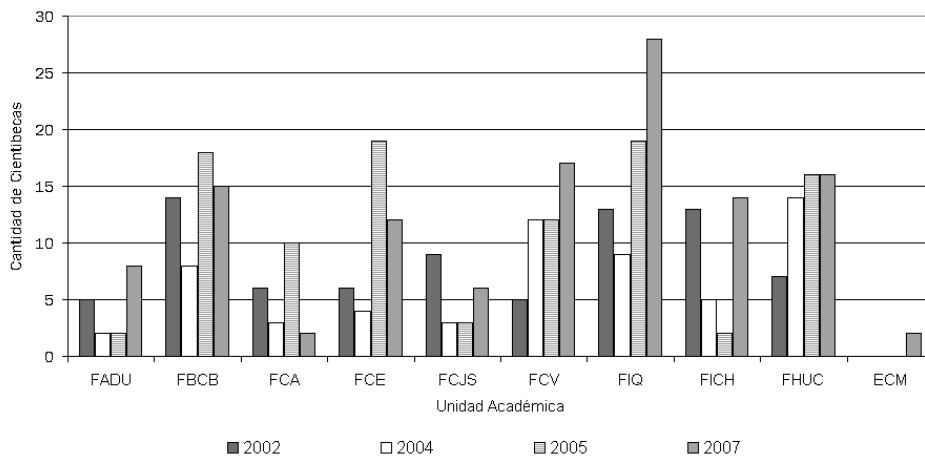
Fuente: Secretaría de Ciencia y Técnica

Becas de Iniciación a la Investigación Para Estudiantes de Carrera de Grado (Cientibecas)

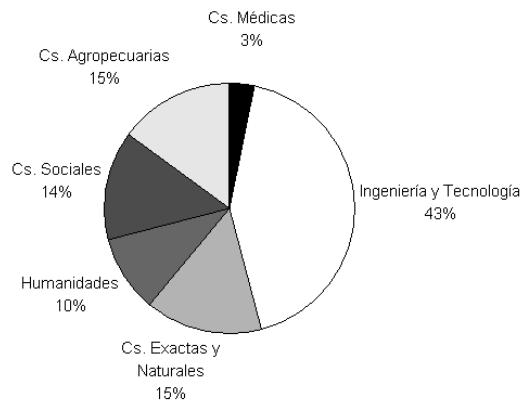
Adjudicadas Con y Sin Estipendio. Años 2002, 2004, 2005 y 2007

Facultad	Cientibecas Adjudicadas con y sin estipendio				Total	%
	2002	2004	2005	2007		
Facultad de Arquitectura, Diseño y Urbanismo	5	2	2	8	17	4,74
Facultad de Bioquímica y Cs. Biológicas	14	8	18	15	55	15,32
Facultad de Cs. Agrarias	6	3	10	2	21	5,85
Facultad de Ciencias Económicas	6	4	19	12	41	11,42
Facultad de Cs Jurídicas y Sociales	9	3	3	6	21	5,85
Facultad de Cs. Veterinarias	5	12	12	17	46	12,81
Facultad de Ingeniería Química	13	9	19	28	69	19,22
Facultad de Ingeniería y Cs Hídricas	13	5	2	14	34	9,47
Facultad de Humanidades y Ciencias	7	14	16	16	53	14,76
Escuela de Ciencias Médicas				2	2	0,56
Total	78	60	101	120	359	100,00

Evolución de la cantidad de Cientibecas adjudicadas por Unidad Académica, según año de convocatoria



Distribución porcentual por disciplina científica de las Cientibecas - Convocatoria 2007



Fuente: Secretaría de Ciencia y Técnica

XI Encuentro de Jóvenes Investigadores de la UNL

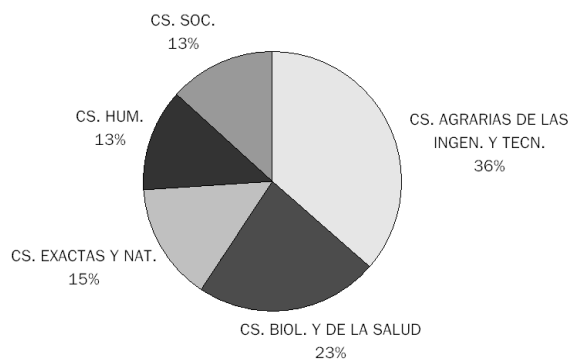
II Encuentro de Jóvenes Investigadores de Universidades de Santa Fe

Trabajos de Investigación Aprobados - Año 2007

Área	Sub Área	Total	
Ciencias Agrarias de las Ingenierías y Tecnologías	Agrimensura	1	74
	Biotecnología	5	
	Informática y Sistemas de Información	6	
	Ingeniería Agronómica	7	
	Ingeniería Ambiental	9	
	Ingeniería Civil	5	
	Ingeniería Eléctrica	2	
	Ingeniería En Alimentos	13	
	Ingeniería En Recursos Hídricos	2	
	Ingeniería Industrial	4	
	Ingeniería Mecánica	2	
	Ingeniería Química	16	
	Materiales	2	
Ciencias Biológicas y de la Salud	Biología	3	46
	Bioquímica	11	
	Higiene y Seguridad	2	
	Medicina	8	
	Nutrición	2	
	Terapia Ocupacional	1	
	Veterinaria	19	
Ciencias Exactas y Naturales	Biodiversidad	6	30
	Ciencias Ambientales	1	
	Ciencias de la Tierra, Del Agua y de la Atmósfera	3	
	Física	6	
	Matemática	1	
	Química	13	
Ciencias Humanas	Arquitectura y Diseño	6	26
	Artes	2	
	Ciencias de la Educación	13	
	Filosofía	1	
	Letras	2	
	Psicología	2	
Ciencias Sociales	Cs. de la Gestión y Administración	4	27
	Cs. Políticas	1	
	Comunicación Social y Periodismo	1	
	Derecho	5	
	Economía	5	
	Geografía	1	
	Historia	9	
	Sociología	1	
Total		203	

Fuente: Secretaría de Ciencia y Técnica

Distribución porcentual de los trabajos de investigación presentados en el XI Encuentro de Jóvenes Investigadores de la UNL - Año 2007



Fuente: Secretaría de Ciencia y Técnica

Programas de Actividades Científicas y Tecnológicas y Proyectos de Investigación y Desarrollo

Programas de Actividades Científicas y Tecnológicas (PACT) y Proyectos de Investigación y Desarrollo (PI - PE) - Convocatoria 2005

Unidad Ejecutora	Título del PACT	Tema de Interés Disciplina Científica	Cant. de PI
FADU	Arquitectura y diseño en la construcción del ambiente.	Arquitectura y nuevas tecnologías aplicadas al diseño del hábitat. Diseño de la comunicación visual. Nuevas tecnologías de la información y la comunicación	15
	Medio digital. Diseño, proyectación y cultura virtual	Arquitectura, urbanismo y grafica digital	5
	Santa fe, mundo urbano y procesos de transformación	Arquitectura	5
	Morfología: Centramiento disciplinar para los saberes de la arquitectura, el arte y el diseño*	Arquitectura	4
FBCB	Bioquímica	Biología - química	7
	Salud, saneamiento ambiental y ocupación humana	Radio Biología - Ingeniería sanitaria - salud pública	3
FBCB - FHUC	Evaluación de los riesgos toxicológicos en poblaciones	Ciencias de la salud y el ambiente	4
FBCB - FICH	Monitoreo, análisis y modelación de sitios de hiperactividad biológica y biogeoquímica con vistas a la remediación de ambientes contaminados	Ingeniería ambiental - Ingeniería sanitaria	4
FBCB - FIQ	Factores microbianos e inmunológicos de interés en la salud pública y en la industria.	Ciencias de la salud y ambiente - inmunología - microbiología - parasitología - Infectología.	8
FBCB - INALI - INTEC	Salud ambiental	Biología de la reproducción humana - salud pública - bioquímica - química ambiental	4
FCA - FCV	El desarrollo rural integrado y sostenible y la competitividad de los sistemas agroalimentarios regionales como dimensiones esenciales de la competitividad territorial	Divulgación y extensión agrícola - ordenamiento territorial - desarrollo económico regional - economía agraria - sociología rural	8
FCE	Competitividad empresarial y sectorial en el marco de las integraciones regionales	Economía	4
FCJS	Estudios sociales y jurídicos sobre la cuestión criminal	Derecho penal - criminología problemas sociales, desorganización social	3
	Enfoques socio - jurídicos sobre la cuestión de la regulación social de diversas poblaciones: sujetos jurídicos en general, trabajadores, niños y adolescentes, ciudadanos y universitarios.	Sociología jurídica - problemas sociales desorganización social - derecho civil - derecho comparado - derecho internacional - derecho social - filosofía del derecho – derecho constitucional	6
	El asociativismo contemporáneo. (la evolución del asociativismo: público, privado y público - privado)	Derecho y jurisprudencia	4
	Conflictos, derecho y justicia en el orden internacional	Derecho internacional (público y privado) - filosofía del derecho	2
FCV	Salud animal y enfermedades transmisibles.	Medicina veterinaria - ciencias de la salud	15
FCV - FCA	Productos, subproductos y derivados de origen pecuario y recursos naturales	Zootecnia - agronomía	12
	Currículum y desarrollo: los nuevos retos de la educación en ciencias agropecuarias	Educación	6
FHUC	Lenguajes, discursos y semiosis en las prácticas sociales	Lenguajes en relación con otros campos - políticas del lenguaje	4
	Universalismo y relativismo. Problemas y propuestas en el campo de la filosofía.	Filosofía	5
	Lenguaje, conocimiento y cultura. El debate en las fronteras de las disciplinas.	Lingüística, literatura, sociología y antropología social - literatura - sociología	5
FHUC - FBCB - FCE - FICH	Formación académica y profesional en facultades de la universidad nacional del litoral: su proyección educativa y social.	Educación	17
FICH	Geomática y ciencias de la tierra	Geografía física – cartografía - planeación y sistemas	3
	Adquisición, transmisión y procesamiento digital de señales	Computación - comunicaciones - electrónica - sistemas de información - informática – domótica	3
FICH - INTEC	Métodos numéricos en Ingeniería	Mecánica computacional - mecánica de fluidos – mecánica de materiales	3
FICH - FCE - FADU FHUC - FCJS	Identificación, estimación y monitoreo de factores de vulnerabilidad en la gestión del riesgo territorial.	Planeación y sistemas - urbanismo desarrollo de la comunidad desarrollo económico regional - sociología urbana	7

Fuente: Secretaría de Ciencia y Técnica

Unidad Ejecutora	Título del PACT	Tema de Interés Disciplina Científica	Cant. de PI
FIQ	Modelado, simulación y optimización de sistemas complejos de interés en Ingeniería Industrial	Ingeniería Industrial - Ingeniería Química - administración de la producción - sistemas de información	3
	Operaciones, optimización y control de procesos. Aplicaciones en Ingeniería Química y alimentos.	Ingeniería Química	3
	Acciones de ciencia y tecnología de alimentos para el mejoramiento de productos y procesos .	Ingeniería Química - tecnología de alimentos	11
	Métodos matemáticos y sus aplicaciones	Matemática - análisis y análisis funcional – álgebra	12
FIQ	Modelado, simulación y optimización de sistemas complejos de interés en Ingeniería Industrial	Ingeniería Industrial - Ingeniería Química - administración de la producción - sistemas de información	3
	Operaciones, optimización y control de procesos. Aplicaciones en Ingeniería Química y alimentos.	Ingeniería Química	3
	Acciones de ciencia y tecnología de alimentos para el mejoramiento de productos y procesos.	Ingeniería Química - tecnología de alimentos	11
	Métodos matemáticos y sus aplicaciones	Matemática - análisis y análisis funcional - álgebra	12
FIQ - FICH	Problemática de la enseñanza de la física, de la matemática y de las ciencias de la Ingeniería	Educación - Ciencias del aprendizaje - enseñanza de las ciencias	6
FIQ - INTEC	Propiedades electrónicas, ópticas y estructurales de sistemas nanoscópicos	Física atómica y molecular - física del estado sólido	3
	Síntesis, caracterización y cuantificación de productos químicos	Química	12
	Acciones de la Ingeniería Química para el control de la contaminación ambiental	Ingeniería Química - contaminación ambiental	9
FICH - FIQ - FHUC - FCE - FCA - FCJS - INTEC	Pe (proyectos especiales)		15
Total			240

Programas de Actividades Científicas y Tecnológicas (PACT) y Proyectos de Investigación y Desarrollo (PI - PE) - Convocatoria 2006

Unidad Ejecutora	Título del PACT	Temas de Interés Disciplina Científica	Cant. de PI
FADU	Nuevas respuestas para la construcción del hábitat a través de la arquitectura y el diseño de la comunicación visual	Arquitectura y nuevas tecnologías aplicadas al diseño del hábitat. Diseño de la Comunicación Visual. Ciudad, Territorio y Cultura Urbana. Nuevas tecnologías de la información y la comunicación.	7
FBCB	Alimentos, nutrientes y su relación con la salud. Aspectos bioquímicos, nutricionales y microbiológicos.	Ciencias de la Nutrición (Ciencias Médicas)	8
	Modelado de sistemas químicos y biológicos. Aplicación a problemas de salud y ambientales.	Química, Biometría	5
	Biotecnología	Tecnología Bioquímica. Biotecnología	12
	Salud y ambiente	Biología Animal (Zoología). Biología Humana. Plaguicidas. Reproducción. Influencia del hábitat.	4
	Péptidos bioactivos y sus aplicaciones en salud humana.	Química orgánica. Bioquímica. Biología animal (Zoología)	3
FBCB - INTEC	Biofísica	Biofísica. Química Física	7
FCV	La salud animal como base de los sistemas de producción pecuaria, que garantice la calidad de sus productos, subproductos y derivados	Salud Animal - Producción Animal	16
FHUC	Programa de estudios geográficos e histórico - sociales sobre problemáticas contemporáneas del territorio santafesino	Geografía rural. Geodemografía. Geografía Política. Geografía económica. Historia Social	5
	Memoria, discurso y sociedad.	Sociología de la Cultura, Historia Argentina, Historia Antigua Clásica, Letras y Artes, Teoría, análisis y crítica literarias.	5

Fuente: Secretaría de Ciencia y Técnica

Unidad Ejecutora	Título del PACT	Temas de Interés - Disciplina Científica	Cant. de PI
FCA	Sanidad vegetal y calidad ambiental para sistemas productivos sostenibles	Agroquímica. Plaguicidas. Agroquímica. Insecticidas Agronomía. Protección de los cultivos Agronomía. Técnicas de cultivo Fitopatología. Control químico de enfermedades Fitopatología. Fisiogénesis	4
	Cultivos extensivos: estrategias para el fortalecimiento innovativo de la sostenibilidad agrícola en la región central de Santa Fe.	Agronomía	3
	Cultivos hortícolas y ornamentales	Producción vegetal	4
	Fruticultura: programa interdisciplinario para el desarrollo de tecnológico regional	Ciencias Agrarias. Horticultura. Fruticultura	5
	Forrajeras nativas: aspectos agronómicos, genéticos y taxonómicos	Agronomía: Cultivos Forrajeros. Biología Vegetal. Recursos Fitogenéticos. Genética Vegetal. Taxonomía Vegetal	6
	Ordenamiento territorial del Centro de Santa Fe, con énfasis en los recursos naturales	Ordenamiento territorial. Recursos naturales. Conservación y preservación	5
	Variaciones en el desarrollo de los patrones estructurales de especies cultivadas y espontáneas	Agronomía. Biología Vegetal. Botánica General. Anatomía Vegetal. Desarrollo Vegetal	6
	Estudio de alternativas tecnológicas para la producción lechera regional	Ciencias Agrarias. Producción animal. Bovinos	3
FCE	Sistemas de racionalidad pública, regulaciones y financiamiento en contextos de reforma estatal e integración	Política fiscal y hacienda pública. Administración Pública	6
	Educación matemática para las ciencias económicas: desafíos y perspectivas	Competencias Profesionales. Organización y planificación	3
FHUC - INALI	Biodiversidad y conservación en humedales del Río Paraná	Ciencias de la Vida. Biología Animal (Zoología). Ecología Animal. Taxonomía animal. Genética.	3
FHUC - INALI - FBCB - INTEC	Efectos de pesticidas y metales pesados sobre componentes de la biota acuática y terrestre.	Ciencias de la Vida. Biología Animal. Genética. Ecotoxicología.	3
FICH	Variabilidad y cambio climáticos: impactos hidrológicos y ambientales	Extremos climáticos y predictabilidad	4
	Modelos empíricos, determinísticos/probabilísticos para la cuantificación de diferentes variables hidro - ambientales	Hidrología.	5
	Investigación y servicios en hidráulica e Ingeniería fluvial.	Estabilidad de cauces y vías navegables	4
FICH - FCJS	Desarrollo, aplicación y validación de metodologías para la gestión integrada de los recursos hídricos en áreas de llanura	Hidrología: Aguas Superficiales, Calidad del agua, Limnología. Geología. Hidrogeología. Meteorología	6
FIQ	Catálisis ambiental	Ingeniería y tecnología del medio ambiente. Control de la contaminación atmosférica. Residuos industriales. Control de la contaminación del agua	6
	Química orgánica básica y aplicada	Química. Química Orgánica	5
	Procesos catalíticos heterogéneos para química fina	Ingeniería y tecnología químicas	4
	Desarrollo de tecnologías adecuadas para la recuperación y acondicionamiento de residuos industriales	Ciencias tecnológicas: Ingeniería y tecnología del Medio Ambiente. Otros - Recuperación de residuos sólidos	3
	Procesos catalíticos	Ingeniería y Tecnología Químicas. Tecnología de Materiales	7
	Desarrollos fisicoquímicos, microbiológicos y tecnológicos de aplicación a procesos de la industria láctea.	Tecnología de los Alimentos. Productos Lácteos	8
FIQ - INTEC	Diseño, síntesis, caracterización y desarrollo de materiales para Ingeniería	Tecnología de Materiales	5
	Electroquímica básica y aplicada	Electroquímica. Operaciones electroquímicas. Tecnología de aguas residuales	3
	Polímeros y reactores de polimerización	Tecnología de Materiales. Plásticos	4
INTEC - FICH	Ingeniería y tecnología del medio ambiente	Ciencias Tecnológicas - Ingeniería y Tecnología del Medio Ambiente	6
INTEC - FIQ - FBCB -	Fundamentos del modelado de las transformaciones físicas y químicas en la industria de procesos	Ingeniería y Tecnología Químicas	7
	Temas Varios		26
Total			226

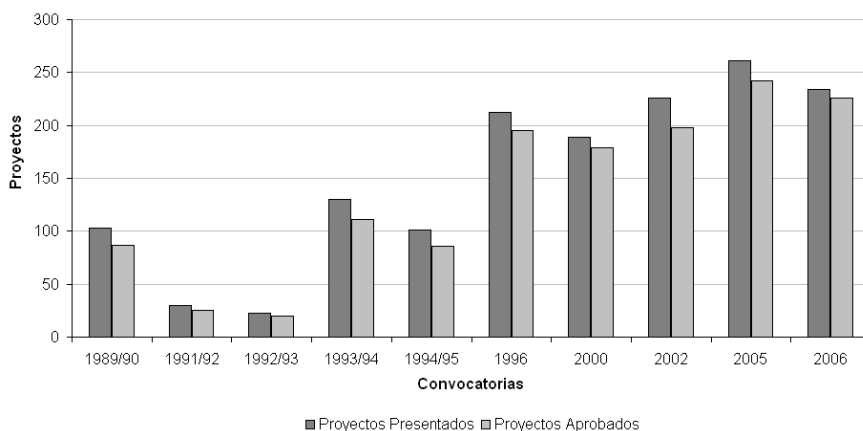
Fuente: Secretaría de Ciencia y Técnica

Proyectos Financiados con Recursos Propios del Curso de Acción Para la Investigación y Desarrollo (CAI+D)

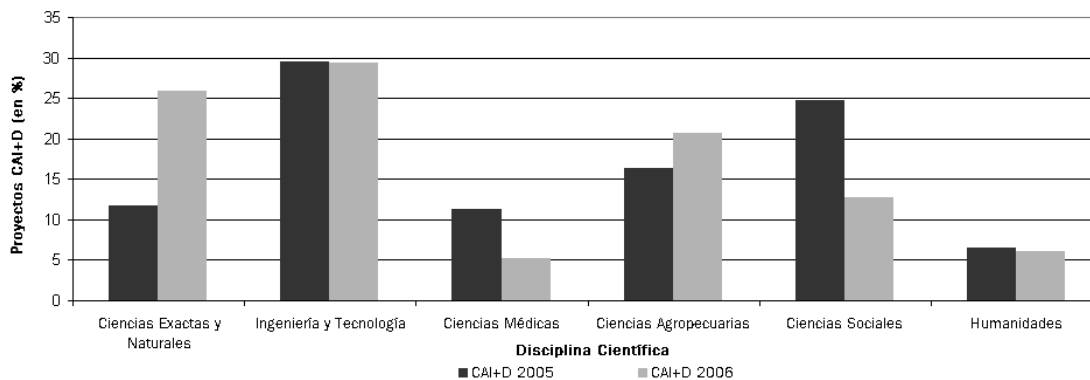
Proyectos de investigación y desarrollo Convocatoria CAI+D

Convocatoria	Proyectos Presentados	Proyectos Aprobados	Montos Aprobados
1989/90	103	87	380.288,00
1991/92	30	25	292.278,00
1992/93	23	20	261.789,00
1993/94	130	111	1.269.345,00
1994/95	101	86	1.412.255,00
1996	212	195	1.838.755,00
2000	189	179	958.529,20
2002	226	198	1.164.005,00
2005	261	242	1.980.240,00
2006	234	226	1.948.782,00

Evolución de los proyectos presentados y los proyectos aprobados en el período 1989/90 – 2006



Evolución de la cantidad de Proyectos CAI+D 2005 - 2006 clasificados por disciplina



Fuente: Secretaría de Ciencia y Técnica

CAI+D en el marco del Programa de Incorporación de Recursos Humanos Calificados

Unidad ejecutora	Título del proyecto	Temas de interés - Disciplina científica	Cant. de PI
IMAL (CONICET - UNL) FIQ	Tratamiento algebraico de lógicas multivaluadas	Lógica - matemática	1

Proyectos de I+D desarrollados con aval Institucional

(Proyectos no subsidiados - Código PNS)

Unidad ejecutora	Título del proyecto	Temas de Interés (Disciplina Científica)
FCE	Identificación de los paradigmas asumidos y la evolución de los enfoques explicativos en "evaluación de proyectos de inversión" en el ámbito latinoamericano	Proyectos de Inversión
FBCB - FIQ	Enseñanza - aprendizaje de lenguas extranjeras en el nivel superior universitario. Prácticas pedagógicas, reforma curriculares y políticas lingüísticas	Pedagogía - Lenguas extranjeras

Fuente: Secretaría de Ciencia y Técnica

Proyectos Cofinanciados con Organismos Nacionales de Ciencia y Tecnología

Proyectos de Investigación Científica y Tecnológica Orientados - PICTOs 2003 ANPCyT - UNL

Título del proyecto	Área temática principal	Unidad Académica
Reactores activados con radiación solar UV - visible para la detoxificación del agua y del aire	Tecnología Química	INTEC
Las medidas adoptadas por la estructura institucional del MERCOSUR con impacto en el sector lácteo de la región centro	Ciencias Económicas y Derecho	FCE
Isómeros conjugados del ácido linoléico: potenciales aplicaciones en nutrición oral y parenteral para la recuperación de desnutrición calórico - protéica	Ciencias Médicas	FBCB
Modelo experimental para explorar la evolución temporal de la dislipemia, resistencia insulínica y disfunción de la célula Beta. Estudio de estrategias para su prevención y/o mejoramiento por manipulación dietaria	Ciencias Médicas	FBCB
Diseño y optimización de semiconductores para celdas solares en película delgada	Tecnología Mecánica y de los Materiales	INTEC
Impacto de la ciudad de Santa Fe sobre comunidades bióticas de los hidrosistemas que la circundan	Ciencias Biológicas	INALI
Aislamiento y caracterización de promotores de girasol específicos de órgano, estado de desarrollo e inducibles por hormonas o estrés	Tecnología Agraria, Pecuaria, Forestal y Pesquera	FBCB
Síntesis de MIBK en una etapa. Nuevo proceso a partir de 2 - Propanol mediante catálisis heterogénea bifuncional metal - base	Tecnología Química	FIQ
Densidad institucional, innovación colectiva y desarrollo de las cadenas de valor en clusters de pymes (metalmecánicas y de la madera) en Santa Fe, durante los noventa	Ciencias Humanas y Sociales	FCJS
Desarrollo de aplicaciones prácticas del pronóstico climático estacional e interanual para el manejo de los recursos hídricos	Ciencias de la Tierra e Hidro Atmosféricas	FICH
Proceso catalítico heterogéneo para la producción de gamabutirolactona por hidrogenación selectiva	Tecnología Química	FIQ
Mejora de la brotación y del cuajado de frutos en el cultivo del duraznero (<i>Prunus persica</i> L. Batsch) en la zona centro - este de la provincia de Santa Fe	Tecnología Agraria, Pecuaria, Forestal y Pesquera	FCA
Mecanismos físicos que regulan la formación y funcionamiento de Rafts lipídicos	Ciencias Físicas y Matemáticas	FBCB
Funcionalidad mitocondrial y esterilidad masculina en plantas	Ciencias Biológicas	FBCB
Estrategias para la mejora de la competitividad de los procesos y de la calidad de los productos en polimerizaciones en emulsión	Tecnología Química	INTEC
Desarrollo de fermentos adjuntos para quesería a partir de bacterias lácticas no pertenecientes al fermento	Tecnología de los Alimentos	FIQ
Metabolismo del carbono y de la energía en frutos. Estudio de la partición de foto - asimilados en plantas que acumulan almidón o azúcares alcoholes	Ciencias Biológicas	FBCB
Importancia de los anfibios en el control biológico de los cultivos de soja	Ciencias Biológicas	FBCB
Obtención de hidrógeno y productos petroquímicos utilizando reactores de membrana	Tecnología Química	FIQ
Caracterización y diagnóstico molecular de cepas de cercospora patógenas en vegetales de la provincia de Santa Fe	Tecnología Agraria, Pecuaria, Forestal y Pesquera	FBCB
Análisis de perturbaciones antropogénicas e hidrológicas sobre la biodiversidad del Río Salado del Norte (Santa Fe)	Ciencias Biológicas	FHUC
Monitoreo y control predictivo de procesos químicos industriales	Tecnología Química	INTEC
Polímeros heterogéneos mediante polimerizaciones radicalarias y por pasos	Tecnología Química	INTEC
Catalizadores estructurales para la eliminación de contaminantes sólidos, líquidos y gaseosos	Tecnología Química	FIQ
Estudio comparativo de dos modelos experimentales de la enfermedad quística ovárica bovina y su relación con la expresión de factores de crecimiento y proteínas ligadoras	Tecnología Agraria, Pecuaria, Forestal y Pesquera	FCV
Colección y caracterización agronómica, citogenética y molecular de recursos forrajeros nativos	Tecnología Agraria, Pecuaria, Forestal y Pesquera	FCA
Aplicaciones biotecnológicas y en salud humana de péptidos antimicrobianos	Tecnología Química	FBCB
Gestión y sustentabilidad de los recursos hídricos subterráneos en áreas de llanuras - Ciudad de Esperanza	Ciencias de la Tierra e Hidro Atmosféricas	FICH
Desarrollo de propiedades de pulpas celulósicas no blanqueadas de reciclaje. Delignificación e incremento de carboxilos	Tecnología Química	FIQ
Salud ambiental: caracterización de centinelas de contaminación por xenoestrógenos	Tecnología del medioambiente y arquitectura y urbanismo.	FBCB

Fuente: Secretaría de Ciencia y Técnica

Proyectos de Investigación Científica y Tecnológica Orientados

PICTOs 2004 ANPCyT - UNL - UNR - UTN FRSF - UCSF

Título del proyecto	Área temática principal	Unidad Académica
Vulnerabilidad y peligro de contaminación de las aguas subterráneas ante situaciones de riesgo hídrico. Estrategias de gestión integrada para la ciudad de Santa Fe.	Tecnología del Medio Ambiente	FICH
Leptospirosis: un problema sanitario de la emergencia hídrica. Estudio para la obtención de herramientas de diagnóstico precoz y específico.	Ciencias Médicas	FBCB
Monitoreo de serpientes. Evaluación de riesgos accidentes ofídicos en inundaciones del Río Paraná Medio de Santa Fe.	Ciencias de la Tierra e Hidroatmosféricas	INALI - FHUC
Multibiosensor electroquímico para la evaluación de la toxicidad de muestras ambientales.	Ciencias Químicas	FBCB
Monitoreo de la vulnerabilidad del Aglomerado Gran Santa Fe.	Ciencias Sociales	FICH
Influencia de los cambios físicos y climáticos sobre la escorrentía de la cuenca inferior del río Salado.	Ciencias de la Tierra e Hidroatmosféricas	FICH
Reconstrucción histórica de la crecida del río Salado del año 1914 y su incorporación al análisis de frecuencia de caudales máximos en la Ruta Prov. N° 70.	Ciencias de la Tierra e Hidroatmosféricas	FICH
Métodos para transferencia a la comunidad y al ámbito de decisión política de la información generada por el conjunto técnico académico durante situaciones de emergencia hídrica.	Ciencias de la Tierra e Hidroatmosféricas	FICH
Integración de procesos del complejo suelo - agua - planta para una mejor planificación hídrica de la cuenca inferior del río Salado.	Ciencias de la Tierra e Hidroatmosféricas	FICH - FCA
Inundación en Santa Fe. Evaluación de la Reconstrucción Física y Social.	Ciencias Humanas	UTN
El proceso de negociación y la búsqueda de soluciones al problema de las inundaciones en la cuenca de la Pícala. Un enfoque metodológico para abordar la gestión de los Recursos Hídricos.	Ciencias Económicas y Derecho	UNR
Soluciones constructivas para la emergencia inmediata, reutilizables en asentamientos definitivos.	Ciencias Humanas	UTN
Implementación de un modelo de escurrimiento apto para el análisis de crecidas históricas y simulación de crecidas en tiempo real. Aplicación en cuencas del sur de la provincia de Santa Fe.	Ciencias de la Tierra e Hidroatmosféricas	UNR

Fuente: Secretaría de Ciencia y Técnica

Proyectos de Investigación Científica y Tecnológica Orientados

PICTOs 2005 ANPCyT - UNL

Título del proyecto	Área temática principal	Unidad Académica
Diseño, síntesis, optimización y control de procesos híbridos	Tecnología Química	FIQ
Caracterización de UDP - glucosa Pirofosforilasa de microorganismos. Estudio de relaciones de estructura proteica a función	Ciencias Biológicas de Células y Moléculas	FBCB
Potenciales interacciones nutricionales de c9, t11 - CLA y/o mezcla c9, t11 - CLA + t10, c12 - CLA con aceites ricos en diferentes A G insaturados en animales de experimentación	Ciencias Médicas	FBCB
Aplicación de la TIC para contribuir a la competitividad macroeconómica de la producción lechera de la Cuenca Central Santafesina	Tecnología Informática, de las Comunicaciones y Electrónicas	FCA
Estudio experimental de los mecanismos de generación de escorrentía en la llanura santafesina. Su importancia para la identificación de fuentes difusas de contaminación	Tecnología del Medio Ambiente	FICH
Mejoramiento de las tecnologías y métodos de simulación en el procesamiento de alimentos	Tecnología de Alimentos	INTEC
Estrógenos y neurogénesis: factores que modulan la proliferación inducida por estrógenos de células progenitoras neuronales in vivo	Ciencias Médicas	FBCB
Proteína de soja dietaria: su posible acción sobre mecanismos y/o señales que regulan el metabolismo lipídico en dislipidemia, resistencia insulínica y adiposidad visceral. Estudio a nivel experimental	Ciencias Médicas	FBCB
Evolución de la calidad y predicción de vida útil en vegetales frescos cortados	Tecnología de Alimentos	FIQ - ITA
Síntesis hidrotérmica de zeolitas sobre sustratos estructurados	Tecnología Química	FIQ
Deserción temprana y tardía en la universidad: búsqueda de indicadores	Ciencias Sociales	FBCB
Biodiversidad de anfibios en agroecosistemas del litoral fluvial de Argentina: vulnerabilidad al impacto ambiental provocado por prácticas no sustentables	Ciencias Biológicas de Organismo y Sistemas	FBCB
Análisis numérico del movimiento no estacionario de "tandem" de burbujas en conductos capilares	Tecnología Química	INTEC
Extracción del contenido de humedad del suelo desde imágenes SAR	Tecnología del Medio Ambiente	FICH
Obtención de compuestos químicos finos intermediarios y finales por catálisis heterogénea ácida y básica	Tecnología Química	FIQ
Síntesis catalítica de intermediarios en química fina mediante alquilación para - selectiva	Tecnología Química	FIQ
Los canales de comercialización de hacienda vacuna: un estudio de los remates ferias en el centro - norte santafesino	Ciencias Económicas y Derecho	FCE
Catalizadores Pd - Pt resistentes al azufre y su uso en el refinado de cortes pesados	Ciencias Químicas	FIQ
Control predictivo y monitoreo de procesos industriales	Tecnología Química	INTEC
Cambios inducidos por salinidad en la arquitectura aérea y subterránea de los primeros estadios de desarrollo de Chloris gayana y Pappophorum phillipianum	Ciencias Biológicas de Organismo y Sistemas	FCA
Estudio hidrodinámico ambiental en planicies de inundación del río Salado	Tecnología del Medio Ambiente	FICH
Mecanismo y velocidad de impregnación de maderas en el pulpado alcalino	Tecnología Química	FIQ
Estudios funcionales de las regiones promotoras de genes nucleares codificantes para componentes de la cadena respiratoria mitocondrial de plantas. Análisis del papel de los elementos de tipo site II en la regulación de la expresión de los mismos	Ciencias Biológicas de Células y Moléculas	FBCB
Calidad de vida y desarrollo económico social	Ciencias Sociales	FADU
Desarrollo de nuevos aditivos alimentarios a partir de modificaciones de proteínas lácteas	Tecnología Química	FIQ
Hidrogenación selectiva de metil ésteres de ácidos grasos sobre catalizadores de metales nobles soportados	Ciencias Químicas	FIQ
Materiales fibrosos purificados para la producción de celulosa microcristalina y otros derivados	Tecnología Química	FIQ
Planificación, desarrollo y aplicabilidad de reacciones diels - alder empleando sustratos aromáticos como dienófilos. Una herramienta en síntesis orgánica	Ciencias Químicas	FIQ
Controles hidrodinámicos en la formación y persistencia de hotspots en ambientes acuáticos	Tecnología del Medio Ambiente	FICH

Fuente: Secretaría de Ciencia y Técnica

Título del proyecto	Área temática principal	Unidad Académica
---------------------	-------------------------	------------------

Estrategias analíticas basadas en modelado quimiométrico de señales instrumentales. Aplicación a estudios de bioequivalencia y control de calidad de fármacos	Ciencias Químicas	FBCB
Importación de teorías en la crítica literaria argentina (1960 - 1970): análisis de las operaciones de pasaje y derivaciones para la enseñanza de la literatura	Ciencias Humanas	FHUC
Estudio de procesos para mejorar aplicaciones del lactosuero en productos alimenticios	Tecnología de Alimentos	INTEC
Análisis funcional del aumento de la expresión génica mediada por intrones (IME) en <i>Arabidopsis thaliana</i> . Importancia de las proteínas del complejo de unión a exones (EJC) en el aumento de la eficiencia traduccional de los genes COX5c1 y COX5c2	Ciencias Biológicas de Células y Moléculas	FBCB
Líquidos iónicos: análisis de sus mezclas binarias con agua o con solventes orgánicos moleculares. Caracterización de medios reactivos homogéneos y microheterogéneos. Surfactantes iónicos	Ciencias Químicas	FIQ
Reconocimiento automático de sonidos masticatorios en rumiantes	Tecnología Informática, de las Comunicaciones y Electrónicas	FICH
Colección y caracterización de recursos forrajeros nativos	Tecnología Agraria y Forestal	FCA
Producción de metano entérico en sistemas de producción lechera intensiva en condiciones de pastoreo	Tecnología del Medio Ambiente	FCA
Análisis de la ocurrencia de inundaciones costeras por desborde del río Paraná y por lluvias extraordinarias en zonas aledañas a la ciudad de Santa Fe en el contexto del cambio climático	Ciencias de la Tierra e Hidro - atmosféricas	FICH
El MERCOSUR lácteo. Evolución competitiva de la integración ampliada	Ciencias Económicas y Derecho	FCE

Proyectos de Investigación Científica y Tecnológica PICTs 2002 ANPCyT - UNL

Título del proyecto	Área temática principal	Unidad Académica
Biogénesis de mitocondrias en organismos fotosintéticos	Ciencias Biológicas	FBCB
Obtención y caracterización de anticuerpos monoclonales (mabs) anti - interferón alfa2b (ifn - alfa2b) para la preparación posterior de anticuerpos recombinantes de uso terapéutico en salud humana.	Ciencias Biológicas	FBCB
Polímeros: Caracterización Molecular y Morfológica y su Relación con Propiedades de Procesamiento y Uso Final	Tecnología Química	INTEC
Procesos catalíticos innovadores para la obtención de productos químicos valiosos	Tecnología Química	FIQ
Reacciones de hidrogenación selectiva de hidrocarburos conducentes a la obtención de productos menos contaminantes, de mayor valor agregado y de Química fina	Tecnología Química	FIQ
Espectroscopia IR aplicada a procesos catalíticos para el control de emisiones de contaminantes	Tecnología Química	FIQ
Tratamientos enzimáticos y mecánicos no convencionales para el mejoramiento de pastas celulósicas recicladas	Tecnología Química	FIQ
Catalizadores metálicos soportados para deshidrogenación selectiva de parafinas	Tecnología Química	FIQ
Interacción estática y dinámica entre nanoestructuras y contactos metálicos	Ciencias Físicas y Matemáticas	FIQ

Fuente: Secretaría de Ciencia y Técnica

Proyectos de Investigación Científica y Tecnológica PICTs 2003 ANPCyT - UNL

Título del proyecto	Área temática principal	Unidad Académica
Sistema de Soporte para la Gestión Eficiente de Cadenas Productivas	Tecnología informática de las comunicaciones y electrónica	INTEC
Materiales nanoestructurados para almacenamiento ultra denso de información	Tecnología mecánica y de materiales	INTEC
Efecto de compuestos químicos hormonalmente activos presentes en el medio ambiente sobre el eje hipotalámico - hipofisario - gonadal.	Tecnología del Medio Ambiente, Arquitectura y Urbanismo	FBCB
Desarrollo de Catalizadores para la Eliminación de Contaminantes Provenientes de Motores Diesel	Tecnología Química	FIQ
Métodos catalíticos para disminuir la contaminación ambiental	Tecnología Química	FIQ
Estrategias de enseñanza de la Física para una articulación nivel medio/polimodal y Universidad	Ciencias Humanas y Sociales	FIQ
Enfermedad quística ovárica bovina: Modificaciones en la expresión de receptores de hormonas esteroideas y su relación con la proliferación celular y apoptosis en quistes foliculares espontáneos e inducidos.	Tecnología Agraria, Pecuaria, Forestal y Pesquera	FCV
Influencia de las bacterias lácticas no provenientes del fermento en la calidad de quesos argentinos	Tecnología de Alimentos	FIQ
Reología de dispersiones coloidales de interés en la industria de alimentos	Tecnología de Alimentos	INTEC (UNL - CONICET)
Propiedades Químicas y Físicas de Metaloproteína y sistemas modelo.	Ciencias Químicas	FBCB
Controladores óptimos para procesos no lineales de la Ingeniería Química.	Tecnología Química	INTEC
Interacción entre sistemas nanoestructurados y superficies sólidas en y fuera del equilibrio.	Ciencias Físicas y Matemáticas	INTEC
Caracterización estructural y cinética de enzimas y análisis de flujos metabólicos para el estudio comparativo del metabolismo en células autótrofas y heterótrofas	Ciencias Biológicas	FBCB
Red de observación hidrológica en la Pcia. de Sta.Fe	Ciencias de la Tierra e Hidro - atmosféricas	FICH

Proyectos de Investigación Científica y Tecnológica PICTs 2004 ANPCyT - UNL

Título del Proyecto	Área Temática Principal	Unidad Académica
Estudio de procesos alternativos de elaboración y conservación de la industria láctea para mejorar las características de los productos y/o de los sistemas de producción.	Tecnología de Alimentos	INTEC
Métodos fotoconductoros para una mejor caracterización de materiales con aplicaciones fotovoltaicas.	Tecnología Energéticas, Minera, Mecánica y de los Materiales.	FIQ
Cultivos probióticos para productos lácteos. Estrategias para mejorar cepas y respuesta a nuevos desafíos tecnológicos.	Tecnología de Alimentos	FIQ
Catalizadores y procesos para la producción de combustibles reformulados y combustibles renovables.	Tecnología Química	FIQ
Observatorio urbanístico del área metropolitana Santa Fe - Paraná.	Ciencias Humanas	FADU
Exposición a agroquímicos con actividad de perturbadores endocrinos. Efectos sobre la fisiología reproductiva de la hembra.	Ciencias Médicas	FBCB
Effects on broad - snouted caimans (caiman latirostris) exposed naturally and experimentally to environmental contaminants.	Ciencias Biológicas de Organismos Y Sistemas	FBCB
Influencia del Indio y Galio en las propiedades de catalizadores trimetálicos de reformado de naftas.	Tecnología Química	FIQ
Tecnología de hidrógeno: estudio de la reacción del electrodo de hidrógeno orientado al mejoramiento de la actividad electrocatalítica de ánodos de celdas de combustible.	Tecnología Química	FIQ
Nuevas tendencias y aplicaciones del análisis armónico	Ciencias Físico - Matemáticas y Astronómicas	INTEC
β - lactamasas resistentes a inhibidores: epidemiología y caracterización fenotípica, genética y bioquímica.	Ciencias Médicas	FBCB
Diseño y optimización de celdas fotovoltaicas de silicio nanocristalino en forma de láminas delgadas: tecnología de materiales y dispositivos.	Ciencias Físico - Matemáticas y Astronómicas	INTEC
Estudio bioquímico - nutricional de los efectos de los ácidos grasos trans y CLA en animales de experimentación.	Ciencias Médicas	FBCB
Reconocimiento automático del habla: modelado estadístico y transformada ondita.	Tecnología Informática de las Comunicaciones y Electrónica	FIQ
Nuevos catalizadores y procesos para la reformulación de combustibles.	Tecnología Química	FIQ

Fuente: Secretaría de Ciencia y Técnica

Proyectos de Investigación Científica y Tecnológica PICTs 2005 ANPCyT - UNL

Titulo	Área Temática Principal	Unidad Académica
Catalizadores estructurados y microrreactores	Tecnología Química	FIQ
Dislipidemia: su rol en los mecanismos que conducen a insensibilidad insulínica, disfunción de la célula beta y lipotoxicidad. Su posible conexión con la resistencia insulínica	Ciencias Médicas	FBCB
Incremento de la actividad de enzimas no microbianas como una nueva estrategia para acelerar la maduración de quesos duros	Tecnología de Alimentos	FIQ
Caracterización funcional de genes de girasol y medicago truncatula que codifican factores de transcripción. Aplicaciones biotecnológicas para el mejoramiento de especies de interés agronómico en base a modelos experimentales	Ciencias Biológicas de Células y Moléculas	FBCB
Mecanismos moleculares de expresión de genes de la cadena respiratoria mitocondrial de plantas	Ciencias Biológicas de Células y Moléculas	FBCB
Enfermedad quística ovárica bovina: regulación de la expresión de receptores hormonales y el rol de las HSPs en la cigotogénesis	Tecnología Pecuaria y Pesquera	FCV
Simulación computacional de fenómenos de fractura en materiales utilizando metodologías del multiescala	Tecnología Energética, Minera, Mecánica y de los Materiales	INTEC
Reformado catalítico de metanol para la producción de hidrógeno	Tecnología Química	INTEC
Aprovechamiento de cargas residuales y disminución del impacto ambiental del FCC	Tecnología Química	FIQ
Estudio de reacciones de electrodo en dominios submicrométricos	Tecnología Química	FIQ
Oxidación, fotooxidación y adsorción de polielectrolitos para la mejora de las propiedades papeleras de fibras recicladas	Tecnología Química	FIQ
Reactores activados con radiación solar UV para la descontaminación del agua y del aire	Tecnología Química	INTEC
Obtención de productos menos contaminantes y de mayor valor agregado a través de la semi - hidrogenación de hidrocarburos acetilénicos y aromáticos con dobles ligaduras exocíclicas	Tecnología Química	FIQ
Cultivos prebióticos para la industria láctea. Influencia de factores tecnológicos y biológicos en sus propiedades funcionales	Tecnología de Alimentos	FIQ
Estimación de demanda de lácteos y carnes. Un enfoque econométrico con datos desagregados	Ciencias Económicas y Derecho	FCE
Bacteriófagos autóctonos de <i>S. thermophilus</i> . Herramientas moleculares para su caracterización, clasificación y diseño de planes de rotación de cultivos en plantas industriales	Tecnología de Alimentos	FIQ
Estudio de propiedades optoelectrónicas y estructurales del silicio poroso nanoestructurado	Tecnología Energética, Minera, Mecánica y de los Materiales	INTEC

Fuente: Secretaría de Ciencia y Técnica

Proyectos de Investigación Científica y Tecnológica de Ciencia y Tecnología

PICTs 2005 Especiales - ANPCyT – UNL

Título del Proyecto	Área Temática Principal	Unidad Académica
Transporte de Cromo y sedimentos finos en el Río Salado (Santa Fe) RAÍCES	Tecnología del Medio Ambiente	FICH
Producción de celulosa microcristalina y derivados de celulosa de alto valor agregado START UP	Tecnología Química	FIQ

PICTO 2005 Educación

Título del Proyecto	Área Temática Principal	Unidad Académica
Un espacio compartido entre la investigación educativa y las prácticas docentes. Construcción de secuencias de enseñanza en matemática, química y lengua que favorezcan la articulación de niveles.	Ciencias Sociales	Rectorado

Proyecto de investigación y Desarrollo - PID

Institución Aportante	Tema	Unidad Académica
Agencia Nacional de Promoción Científica y Tecnológica	Diseño a fatiga y a desgaste de válvulas de motores de combustión interna.	INTEC

Proyectos de investigación Plurianuales – PIP 2005 - 2006

Título del Proyecto	Área Temática Principal	Unidad Académica
Estudio experimental y teórico de reactores electroquímicos	Ingeniería de Procesos Industriales	FIQ
Estudio evolutivo de mecanismos de lipotoxicidad en un modelo de dislipemia y resistencia insulínica. Manipulaciones dietarias como posibilidad preventiva y terapéutica.	Ciencias Médicas	FBCB
Celdas de combustible: estudio de diferentes aspectos relacionados con la reacción de oxidación de hidrógeno.	Ingeniería de Procesos Industriales	FIQ
Transferencia de calor y calidad de alimentos esterilizados	Ingeniería de Procesos Industriales	INTEC
Impacto de los agroecosistemas sobre las poblaciones de anfibios anuros del litoral fluvial argentino: diversidad, monitoreo y conservación.	Biología	FBCB
Los espacios provinciales en la reconfiguración del poder político. Córdoba y Santa Fe en la década del '30.	Historia, Antropología y Geografía	FHUC
Dinámica de metales y nutrientes en un Wetland construido.	Ciencias de la Tierra, el Agua y la Atmósfera.	FIQ
Infecciones mágicas en bacterias prebióticas. Características, implicancias y estrategias para afrontar un nuevo problema de la industria láctea.	Ingeniería de Procesos Industriales	FIQ
Contribución al conocimiento de los procesos de elaboración y maduración de quesos argentinos de leche de oveja.	Ingeniería de Procesos Industriales	FIQ
De lignificación e incremento de carboxilos para el desarrollo de propiedades de pulpas celulósicas no blanqueadas de recicló.	Ingeniería de Procesos Industriales	FIQ
Factores de transcripción de la familia HD - ZIP. Función en el desarrollo y la respuesta adaptativa de las plantas.	Biología Celular	FBCB

Fuente: Secretaría de Ciencia y Técnica

Proyectos Financiados con Fuentes Externas

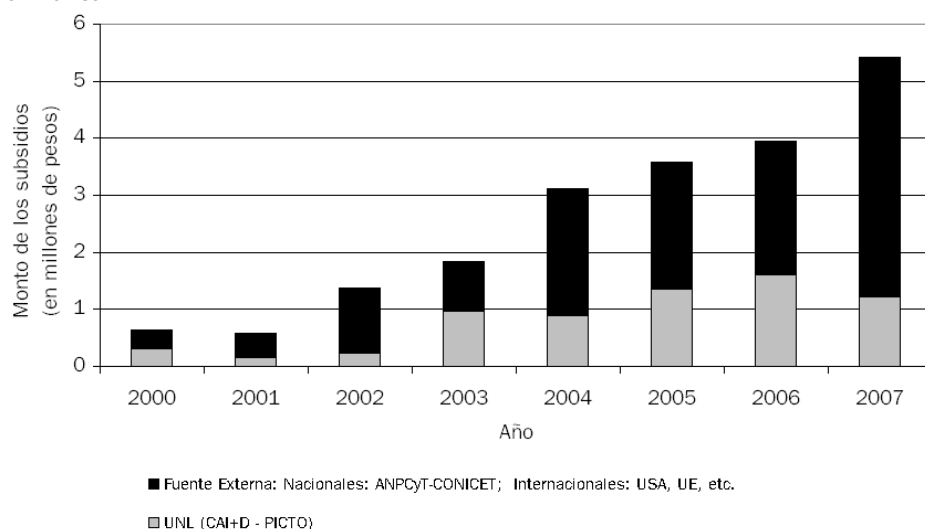
Institución Aportante	Tema	Unidad Académica
CABBIO - Centro Argentino Brasileiro de Biotecnología	Estudios funcionales de genes involucrados en la respuesta a estrés hídrico y salino en plantas de interés agronómico.	FBCB
RAPOLAC	Rapid Production of Large Aerospace Components	INTEC
MORRIS ANIMAL FOUNDATION	Effects of Endocrine Disruptors on Broas - Snouted Caimans	FBCB
EUROLANTRAP - Comisión de la Comunidad Europea	European/Latinamerican Network on Training Academycs in residue analysis of Pesticides	FIQ
HEVAR	Herpesvirus - based Vaccines Against Rotavirus infections	FBCB

Proyectos Co - Financiados con Otras Instituciones

Proyectos de i+d con financiamiento compartido con otras instituciones

Unidad Ejecutora	Título del Proyecto	Temas de Interés (Disciplina Científica)
FCV (UNL) - HOSPITAL ITURRASPE (Prov. SANTA FE)	Aplicación de Médula Ósea Autóloga Vía Seno Coronario: estudio de sus efectos Angiogénicos y Cardiomiogénicos en cerdos con injuria miocárdica. Etapa II: Aplicación de médula Ósea Alogénica.	Cardiología - Medicina Experimental

Evolución de los montos (en millones de pesos) de los subsidios destinados a I+D según fuente de financiamiento

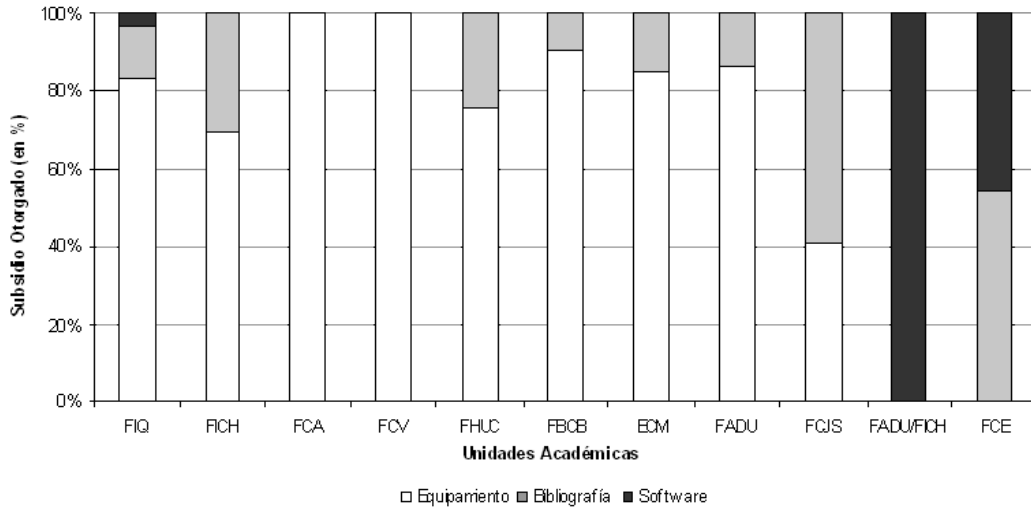


Fuente: Secretaría de Ciencia y Técnica

Programa de Equipamiento Científico y Apoyo al Cuarto Nivel (PECAP)

Unidad Administradora de Proyectos (UAP) - PECAP 2006 - 2007

Distribución porcentual de los subsidios otorgados según Unidad Académica



Fuente: Secretaría de Ciencia y Técnica

EJE IV

“Una Universidad que interactúe con el Sector Productivo y el Estado, generando el ambiente propicio para los procesos de innovación científica y tecnológica necesarios para el desarrollo sustentable de la región”

Sistema de Pasantías en Organismos Públicos y Empresas

Resumen de las pasantías externas al 30/11/2007

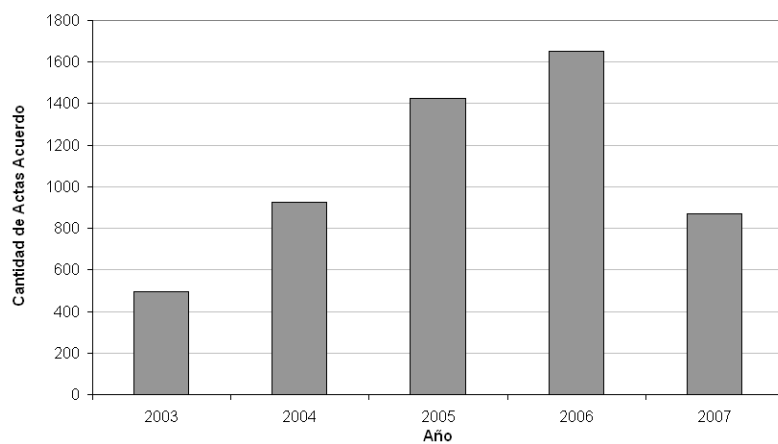
Facultades	Nuevas Pasantías			Renovación de Pasantías		
	Sector Público	Sector Privado	Total de Actas	Sector Público	Sector Privado	Total de Actas
FADU	16	33	49	55	19	74
FBCB	20	51	71	21	42	63
FCA	5	3	8	5	0	5
FCE	26	83	109	73	72	145
FCJS	67	14	81	61	6	67
FCV	3	14	17	2	2	4
FHUC	9	2	11	7	1	8
FICH	30	11	41	48	12	60
FIQ	1	23	24	2	16	18
EUAA (Gálvez)	0	3	3	0	2	2
EUA (Reconquista)	0	6	6	0	4	4
EIS	1	1	2	0	0	0
Total	178	244	422	276	176	450

Tiempo promedio de la pasantía: 10 meses.

Evolución en la cantidad de actas acuerdos de pasantías

Año	2003	2004	2005	2006	2007
Cantidad de actas	496	925	1426	1650	872

Evolución de actas de acuerdos de pasantías

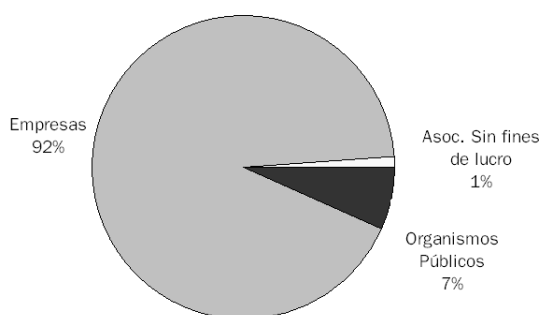


Fuente: Secretaría de Vinculación Tecnológica y Desarrollo Productivo

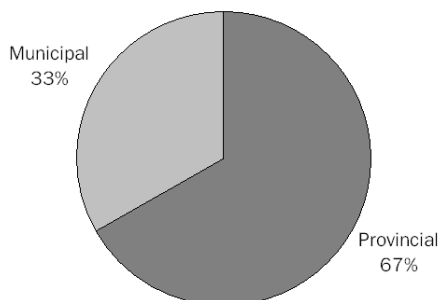
Convenios firmados en el año 2007

Organismos Firmantes	Cantidad
Organismos Públicos	6
Empresas	83
Asoc. Sin fines de lucro	1
Total	90

Distribución porcentual de los Convenios firmados - Año 2007



Distribución porcentual de la cantidad de convenios firmados con Organismos Públicos - Año 2007



Fuente: Secretaría de Vinculación Tecnológica y Desarrollo Productivo

Bajas por Unidad Académica

Unidades Académicas	Causales de baja				Total
	Renuncia	Finalización de pasantías	Inasistencia	Plazo máximo previsto cumplido (reg. 2 años)	
FADU	9	11	2	25	47
FBCB	7	1	0	11	19
FCA	0	0	0	0	0
FCE	15	128	0	23	166
FCJS	8	0	0	14	22
FCV	0	0	0	1	1
FHUC	1	1	0	3	5
FICH	6	0	0	10	16
FIQ	2	2	0	0	4
EUA (Reconquista)	0	0	0	0	0
EUAA (Gálvez)	0	1	0	0	1
Total	48	144	2	87	281

Fuente: Secretaría de Vinculación Tecnológica y Desarrollo Productivo

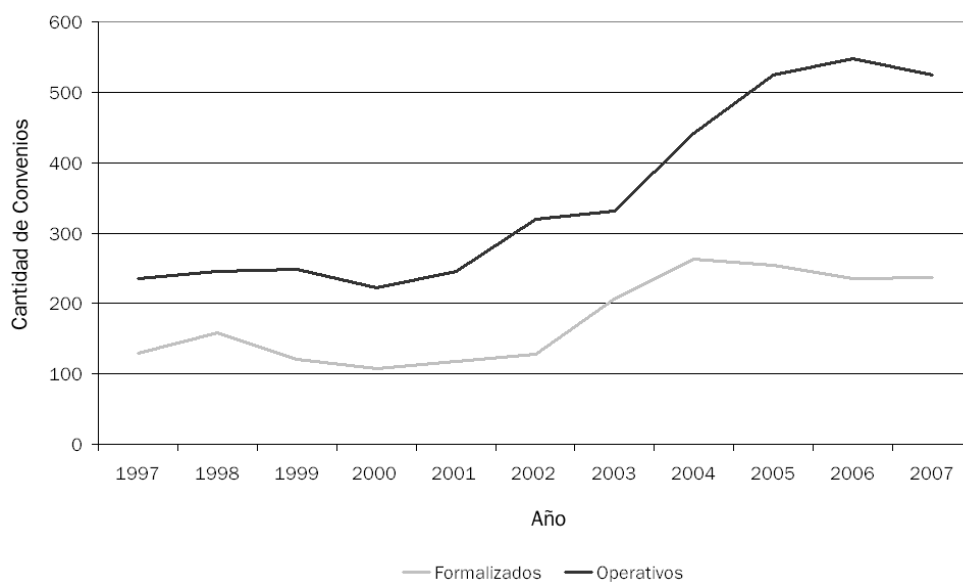
Servicios Altamente Especializados a Terceros

Acuerdos de SAT y SET formalizados y operativos

Acuerdos	1997	1998	1999	2000	2001	2002	2003	2004	2005	2006	2007
Formalizados	130	159	121	108	117	128	207	263	254	236	237
Operativos	235	246	248	223	245	319	331	442	524	547	524

Nota: Formalizados: Nuevos convenios firmados durante el año.
Operativos: Convenios que han registrado facturación durante el año.

Evolución de números de acuerdos de SAT y SET formalizados y operativos - 1997 a 2007

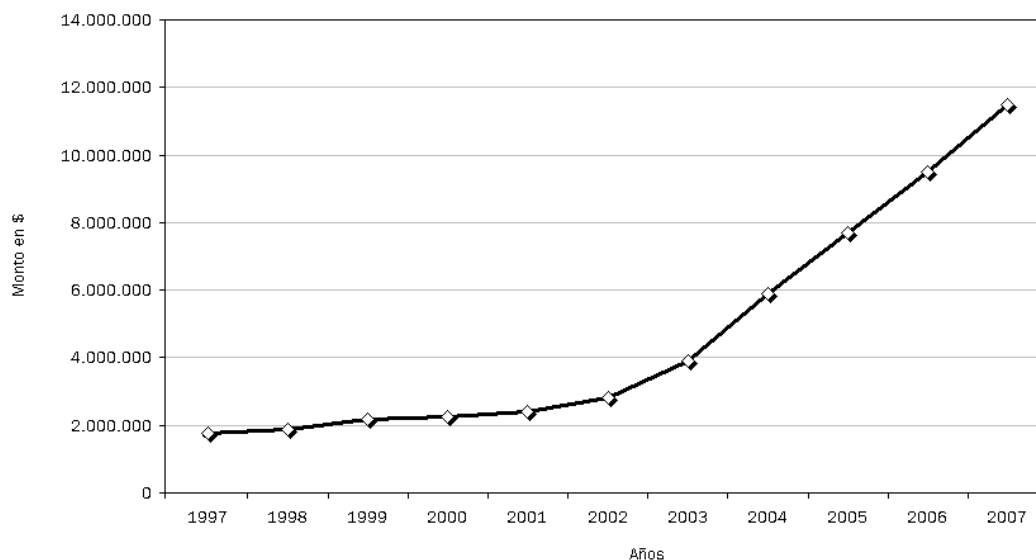


Evolución de los convenios con terceros de la UNL

Año	Monto (\$)	Incremento Anual %
1997	1.755.385,11	-
1998	1.886.289,65	7,46%
1999	2.181.597,92	15,66%
2000	2.242.000,17	2,77%
2001	2.390.919,35	6,64%
2002	2.804.790,84	17,31%
2003	3.893.739,29	38,82%
2004	5.875.823,14	50,90%
2005	7.694.186,02	30,95%
2006	9.511.265,50	23,62%
2007	11.479.819,63	20,70%

Fuente: CETRI - Litoral - Secretaría de Vinculación Tecnológica y Desarrollo Productivo

Evolución de los montos de los convenios con terceros de la UNL



Facturación SAT/SET y regalías por Unidad Académica

Unidad Académica	Total	% Participación
Facultad de Arquitectura, Diseño y Urbanismo	\$ 149.880,00	1,31
Facultad de Bioquímica y Ciencias Biológicas	\$ 1.709.837,92	14,89
Facultad de Ciencias Agrarias	\$ 372.316,24	3,24
Facultad de Ciencias Económicas	\$ 1.004.929,65	8,75
Facultad de Ciencias Jurídicas y Sociales	\$ 1.159.675,55	10,10
Facultad de Ciencias Veterinarias	\$ 502.685,37	4,38
Facultad de Humanidades y Ciencias	\$ 333.341,93	2,90
Facultad de Ingeniería Química	\$ 1.945.298,58	16,95
Facultad de Ingeniería y Ciencias Hídricas	\$ 895.934,92	7,80
INALI	\$ 16.819,00	0,15
INTEC	\$ 962.959,37	8,39
UA Varias	\$ 2.426.043,63	21,13
Total	\$ 11.479.722,16	100,00

Fuente: CETRI - Litoral - Secretaría de Vinculación Tecnológica y Desarrollo Productivo

Propiedad Intelectual - Patentes

Distribución de las patentes según país de presentación hasta el año 2007

País	Patente
Argentina	Procedimiento de elaboración de medio de cultivo para lactobacilus probióticos y el medio de cultivo obtenible mediante el mismo –UNL/CONICET
	Procedimiento para la obtención de almidón y concentrado proteico de amaranto y otros granos similares – UNL
	Dispositivo cosechador de frutos – UNL/CONICET
	Procedimiento de detección e identificación de bacteriófagos de lactobacilus casei/paracasei mediante reacción en cadena de la polimerasa (PCR) y sus aplicaciones – UNL/CONICET
	Bioensayo –UNL
	Dispositivo didáctico para el estudio de la caída libre –UNL
	Procedimiento de recuperación electroquímica de arsénico –UNL
	Proceso de producción de celulosa microcristalina –UNL
	Proteína de fusión –UNL
	Construcciones de ADN que contienen la secuencia codificante del gen Hahb – UNL/CONICET/BIOCERES
	Gen de un factor de transcripción inducible por condiciones de estrés hídrico y ácido abscísico de Helianthus annuus, promotor y plantas transgénicas –UNL/CONICET/BIOCERES
	Proceso para la producción de mentol líquido –UNL
	Humedal para el tratamiento de efluentes industriales –UNL
	Molécula aislada de ADN potenciadora de la expresión de una secuencia codificante – UNL/CONICET/BIOCERES
Proceso para la obtención de mentoles –UNL	
México	Molécula aislada de ADN potenciadora de la expresión de una secuencia codificante – UNL/CONICET/BIOCERES
	Construcciones de ADN que contienen la secuencia codificante del gen Hahb –UNL/CONICET/BIOCERES
	Gen de un factor de transcripción inducible por condiciones de estrés hídrico y ácido abscísico de Helianthus annuus, promotor y plantas transgénicas –UNL/CONICET/BIOCERES
Australia	Molécula aislada de ADN potenciadora de la expresión de una secuencia codificante – UNL/CONICET/BIOCERES
	Construcciones de ADN que contienen la secuencia codificante del gen Hahb –UNL/CONICET/BIOCERES
	Gen de un factor de transcripción inducible por condiciones de estrés hídrico y ácido abscísico de Helianthus annuus, promotor y plantas transgénicas –UNL/CONICET/BIOCERES
Brasil	Molécula aislada de ADN potenciadora de la expresión de una secuencia codificante –UNL/CONICET/BIOCERES
	Construcciones de ADN que contienen la secuencia codificante del gen Hahb –UNL/CONICET/BIOCERES
Pakistán	Gen de un factor de transcripción inducible por condiciones de estrés hídrico y ácido abscísico de Helianthus annuus, promotor y plantas transgénicas –UNL/CONICET/BIOCERES
	Molécula aislada de ADN potenciadora de la expresión de una secuencia codificante –UNL/CONICET/BIOCERES
China	Construcciones de ADN que contienen la secuencia codificante del gen Hahb –UNL/CONICET/BIOCERES
	Molécula aislada de ADN potenciadora de la expresión de una secuencia codificante –UNL/CONICET/BIOCERES
	Dispositivo de depuración de ruido en voz –UNL/CONICET/DOSHISHA
India	Molécula aislada de ADN potenciadora de la expresión de una secuencia codificante –UNL/CONICET/BIOCERES
	Construcciones de ADN que contienen la secuencia codificante del gen Hahb –UNL/CONICET/BIOCERES
	Gen de un factor de transcripción inducible por condiciones de estrés hídrico y ácido abscísico de Helianthus annuus, promotor y plantas transgénicas –UNL/CONICET/BIOCERES
USA	Construcciones de ADN que contienen la secuencia codificante del gen Hahb –UNL/CONICET/BIOCERES
	Molécula aislada de ADN potenciadora de la expresión de una secuencia codificante –UNL/CONICET/BIOCERES
	Gen de un factor de transcripción inducible por condiciones de estrés hídrico y ácido abscísico de Helianthus annuus, promotor y plantas transgénicas –UNL/CONICET/BIOCERES
Japón	Dispositivo de depuración de ruido en voz –UNL/CONICET/DOSHISHA

Fuente: CETRI Litoral – Secretaría de Vinculación Tecnológica y Desarrollo Productivo

Área de Asesoramiento a Empresas

Resumen de los proyectos gestionados y/o administrados por la Unidad de Vinculación Tecnológica (UVT)

	Cantidad de Proyectos	Monto Total Proyecto (\$)	Financiamiento Solicitado (\$)
ANR 600	3	1.994.315,00	946.168,50
Planes de Negocios SubCyT	10	387.229,00	188.050,00
FIP 2007.	7	1.042.501,00	613.275,00
Art. 2 Ley de Innovación	2	1.605.294,00	1.200.000,00
Subsidios para emprendedores FONSOFT	5	835.229,50	401.700,00
Subsidios para capacitación SubCyT	1	36.000,00	18.000,00
Total	28	5.900.568,50	3.367.193,50

Proyectos administrados por línea de financiamiento

	Cantidad de Proyectos	Monto del Proyecto Administrado
PFIP	9	\$ 1.652.516,21
Subsidios Ley de innovación tecnológica	6	\$ 182.970,00
Totales	15	\$ 1.835.486,21

Unidad de Vinculación Tecnológica - Administración de fondos

Administración de Fondo de Terceros CONICET

Cantidad de Ordenes de Facturación Procesadas	Monto de Facturación Procesado	Fondos Administrados
139	\$ 122.220,04	\$ 211.149,47

Administración de fondo de terceros Certificado Español Lengua y Uso (CELU)

Cantidad de Ordenes Procesadas	Fondos Administrados
39	\$ 76.650,00

Fuente: Secretaría de Vinculación Tecnológica y Desarrollo Productivo

EJE V

“Una Universidad que protagonice la construcción de una región socialmente inclusiva, y en la que el conocimiento y los demás bienes culturales se distribuyan democráticamente”

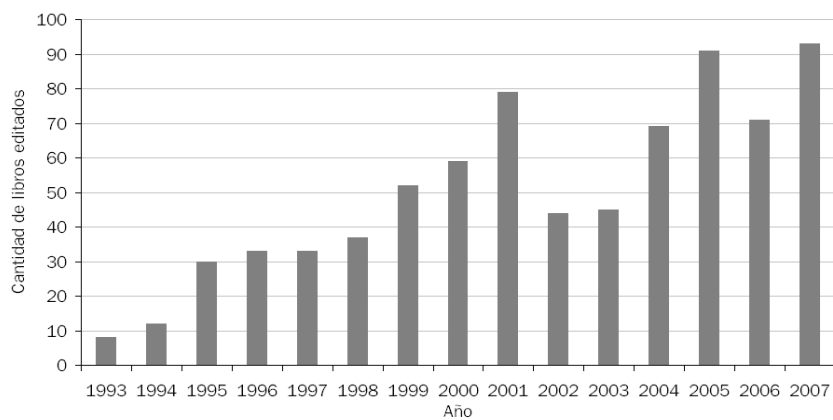
Publicaciones

Evolución de libros editados y ejemplares impresos - Período 1993/2007

Años	Cantidad de Libros Editados	Cantidad de Ejemplares Impresos
1993	8	s/d
1994	12	s/d
1995	30	s/d
1996	33	s/d
1997	33	s/d
1998	37	s/d
1999	52	27900
2000	59	28150
2001	79	30500
2002	44	31500
2003	45	28500
2004	69	35000
2005	91	979000 (*)
2006	71	54700
2007	93	31500

(*) Incluye Libros, Revistas específicas y Fascículos.

Cantidad de libros editados



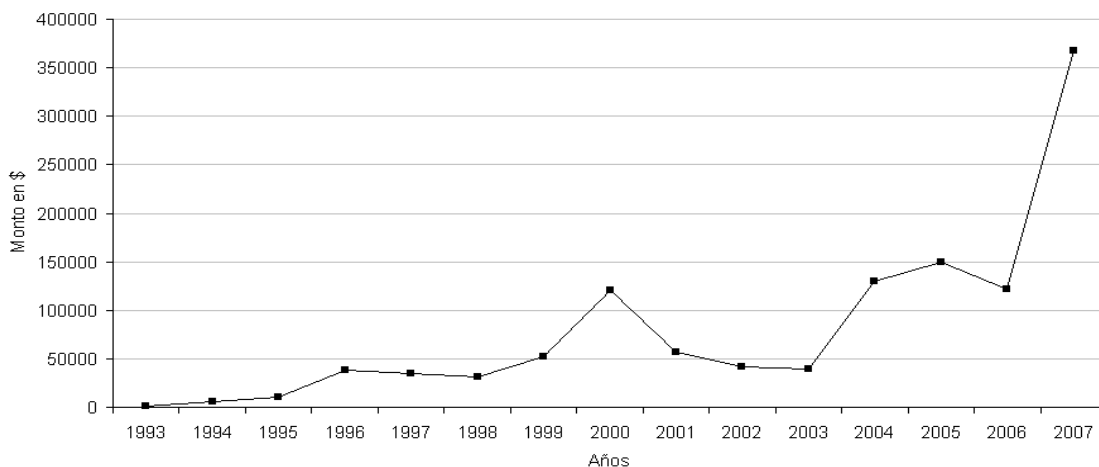
Fuente: Centro de Publicaciones – Secretaría de Extensión Universitaria

Evolución del total de recursos propios y cantidad de ejemplares vendidos – Período 1993 - 2007

Años	Monto En \$	Cantidad de Ejemplares Vendidos
1993	1320	s/d
1994	5609	s/d
1995	10342	s/d
1996	38745	s/d
1997	34514	s/d
1998	31235	s/d
1999	52593	s/d
2000	120858	12095
2001	56917	6009
2002	41645	4646
2003	39703	4917
2004	130.000	17343
2005	150000	18000
2006	122000	9500
2007	367768	9255

Nota: En el año 2000 se realizó la Venta Institucional de 7800 ejemplares a la Comisión Nacional de Bibliotecas Populares por un monto de \$ 66.400. -

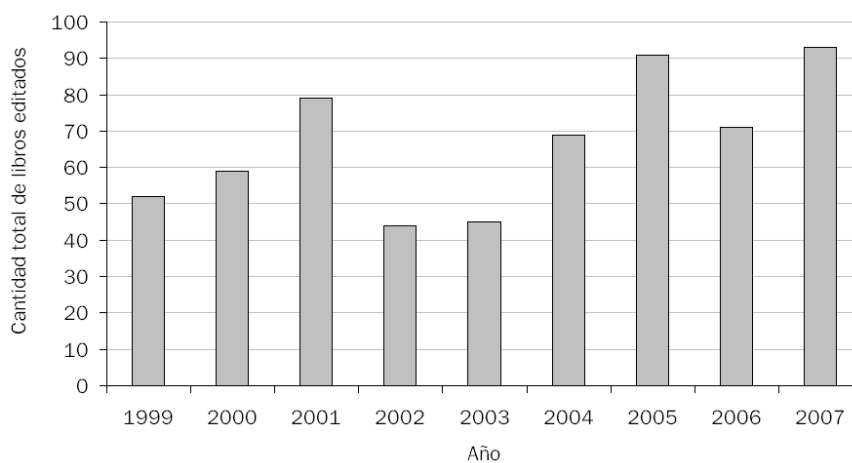
Evolución del total de recursos propios monto en pesos (\$) - Período 1993 - 2007



Fuente: Centro de Publicaciones – Secretaría de Extensión Universitaria

Libros editados por colección

Edición	1999	2000	2001	2002	2003	2004	2005	2006	2007
Ciencia y Técnica	27	13	41	7	5	12	9	11	11
Sociedad y Cultura	13	12	6	9	7	13	0	0	0
Honoris Causa	0	0	2	0	0	1	0	4	0
Publicaciones Periódicas	12	13	12	14	18	22	23	19	28
Serie Cátedra	0	11	16	14	8	13	23	14	18
Colección Periodismo	0	3	0	0	1	0	0	0	0
Serie Tesis	0	0	2	0	0	0	0	0	0
Serie de Sanidad	0	7	0	0	0	0	0	0	0
Co ediciones	0	0	0	0	0	3	0	0	0
Publicaciones Institucionales	0	0	0	0	0	5	7	3	4
Colección Diente de León	0	0	0	0	6	0	0	1	0
Itinerario	0	0	0	0	0	0	14	15	7
Ediciones Especiales	0	0	0	0	0	0	2	0	25
Varios	0	0	0	0	0	0	13	0	0
Homenaje								1	0
Extensión Social								3	0
Total	52	59	79	44	45	69	91	71	93

Cantidad total de libros editados

Fuente: Centro de Publicaciones – Secretaría de Extensión Universitaria

Proyectos de Extensión

Proyectos de Extensión - Convocatoria 2007

UA	Modalidad	Título	Instituciones Intervinientes	Beneficiarios
EIS	PEC	Aplicación de herramientas de inocuidad en comedores escolares.	Escuela EGB N° 1299 "Padre Osvaldo Catena".	Las personas que asisten a comedores escolares y comunitarios del Barrio Villa del Parque.
EUA	PEIS	Educación y vigilancia en salud nutricional.	Comedor Santa Margarita. Comedor Cáritas.	Los niños que concurren a los comedores.
FADU	PEC	Urbanización y participación ciudadana: puesta en valor de Alto Verde y su Cultura.	Escuela Técnica Particular Incorporada N° 2042 "Jesús Resucitado".	Los jóvenes que viven y estudian en Alto Verde, con un nivel de formación ubicado en los últimos años del EGB (8 y 9) y los tres años del ciclo polimodal.
FADU	PEC	La recualificación de un espacio público marginal desde la interpretación del fenómeno urbano como lugar.	EGB N° 809 "Brig. Gral. E. López". Esc. Téc. Sta. Rosa de Lima N° 2035. CAF N° 21. Asociación Pensionados Ley 5110. EGB N° 1196 Santa Rosa de Lima.	Las instituciones intermedias del barrio en primera instancia, y en segunda instancia, grupos organizados de vecinos con los cuales ya se han establecido lazos de cooperación institucional.
FADU	PEIS	Alto Verde: de las representaciones a la construcción participativa de la identidad del espacio barrial.	Esc. Part. Inc. N° 2067 "Omar A Rupp". Escuela N° 645 "Coronel Thompson". CAPS "Demetrio Gómez". Escuela N° 533 EGB "Victoriano Montes".	Los habitantes de la comunidad de Alto Verde.
FADU	PEC	Pautas bioambientales para el mejoramiento del habitat.	Escuela N° 880 "Domingo Silva". Escuela N° 28 "Brig. Gral. López".	Los docentes, cooperadores y alumnos de EGB y Polimodal, además de los estudiantes FADU.
FADU	PEC	Espacios educativos en red en contexto de vulnerabilidad social: Caso Escuela Técnica de Alto Verde.	Escuela Oficial N° 95 "Simón de Iriondo". Escuela N° 645 "Coronel Thompson". Esc. Part. Inc. N° 2067 "Omar Rupp". Escuela EGB N° 533 "Victoriano Montes".	Los docentes y alumnos de las escuelas técnicas, adolescentes y jóvenes de Alto Verde y la comunidad educativa de las instituciones participantes.
FADU	PEC	Un horizonte edilicio para la escuela N° 533.	Escuela EGB N° 533 "Victoriano Montes".	La institución educativa mencionada.
FADU	PEC	Recuperación y actualización del valor del espacio público en ex vías ferroviarias.	Vecinal Jardín Mayoraz y República de Los Hornos. Escuela N° 26 "Patricio Cullen". Escuela N° 136 "Gregoria P de Denis". Escuela N° 465 "Dr. W. Escalante". Escuela N° 578 "Balbina Domínguez".	Los vecinos de los Barrios Los Hornos y Jardín Mayoraz. Además, se consideran destinatarios por extensión, a los habitantes de la ciudad.
FBCB	AET	Capacitación en Saneamiento Ambiental Básico para municipios y comunas: "Alto Verde Hoy"	Esc. Part. Inc. N° 2067 "Omar A. Rupp".	Los habitantes de la comunidad de Alto Verde. También los docentes de los niveles EGB 1, 2, 3 y Polimodal, y personas que hayan finalizado sus estudios en esos niveles.
FBCB	PEIS	Promo - viendo una vejez activa y saludable.	Residencia Geriátrica "Hogar San Pablo". Asociación Civil Mutual Ley 5110. "La casa de Otilia".	Las personas que viven en dichas instituciones.
FBCB	PEIS	Programa de prevención de emergencias, accidentes y enfermedades ocupacionales destinado a las escuelas de la Prov. de Santa Fe.	Escuela EGB N° 533 "Victoriano Montes". Esc. Part. Inc. N° 2067 "Omar A Rupp". Escuela Oficial N° 95 "Simón de Iriondo". Escuela N° 645 "Coronel Thompson".	Los alumnos y docentes de las escuelas.
FBCB	PEIS	Prevención de parasitosis y promoción de hábitos saludables en el distrito Alto Verde	CAPS "Demetrio Gómez". Escuela EGB N° 533 "Victoriano Montes". Esc. Part. Inc. N° 2067 "Omar A Rupp".	Los niños entre 5 y 17 años de edad de la comunidad escolar pertenecientes a dichas instituciones.
FBCB	PEC	Relevamiento de hábitos relacionados a la salud en una población estudiantil.	Escuela de Enseñanza Media N° 263 "Alfonso Grilli".	Los alumnos de los 8vos y 9nos años de la Escuela de Enseñanza Media Alfonso Grilli, turnos mañana y tarde, correspondiendo en total un número aproximado de 250 alumnos.

Fuente: Secretaría de Extensión Universitaria

UA	Modalidad	Título	Instituciones Intervinientes	Beneficiarios
FBCB	PEC	Exposición inadvertida a perturbadores endocrinos en zonas rurales como fuente de patologías.	Escuela N° 6070 "Fray Bernar Araña". Escuela N° 6133 Escuela de Educación Técnica N° 336 Escuela Rural Ford Escuela Agrotécnica N° 301 Escuela Media N° 311	Los alumnos cursantes de la asignatura Patología Humana y alumnos de las Instituciones participantes.
FCA	PEIS	Producción de semillas y plantines de árboles nativos seleccionados en la cuña boscosa santafesina.	EFA N° 8210 de Arroyo Ceibal (Dpto. Gral. Obligado). EFA N° 8222 de la Sarita (Dpto. Gral. Obligado). EFA del Km 50 (Dpto. Vera). EFA de Intiyaco (Dpto. Vera). Fundación para el desarrollo en justicia y Paz (FUNDAPAZ).	Los pequeños productores y estudiantes del medio rural no capitalizado, minifundista, cuyos ingresos provienen principalmente de la explotación forestal y de la venta de terneros con una fuerte intermediación.
FCA	PEIS	Uso sustentable de la tecnología de riego en el sector rural, al sur de la provincia de Santa Fe.	Cooperativa Agrícola Ganadera Tampera de Monje.	La población del Distrito Monje y del Distrito Barrancas.
FCE	PEIS	La construcción de la participación social en el barrio Altos del Valle: diagnóstico, pautas de fortalecimiento intra e interinstitucional.	Asociación Vecinal Altos del Valle.	Los representantes vecinales y los actores centrales del barrio que interactúan con ella: la Iglesia, la Escuela, Instituciones de Salud y otras.
FCE	PEC	Costos e información para gestión de microempresas agropecuarias.	Agencia INTA Santa Fe – Monte Vera.	Los productores del cinturón hortícola próximo a la ciudad de Santa Fe.
FCE	AET	Participando activamente en entidades de la economía social.	Cáritas Santa Fe.	Los asociados, directivos y personal de cooperativas, mutuales y asociaciones civiles. También los docentes de los distintos niveles, jóvenes en busca de su primera inserción laboral y actuales beneficiarios de planes sociales en proceso de extinción.
FCJS	PEC	Los derechos de los niños para niños.	Escuela N° 570 "Pascual Echagüe". Escuela N° 21 "Pedro de Vega". Servicio de Educación Popular. Escuela Especial N° 2068. Escuela N° 27 "Dr. José M de Gálvez". Comité de violencia familiar y maltrato infantil (Santo Tomé).	Los niños/adolescentes de 5 hasta 18 años de edad que se encuentren cursando el ciclo de EGB y Polimodal.
F HUC	PEC	Uso, manejo e impacto de los plaguicidas de uso doméstico.	Escuela N° 645 "Coronel Thompson".	Los pobladores del Paraje la Boca.
F HUC	PEC	Una forma de ejercicio ciudadana: la participación en la Asociación Vecinal "Parque Juan de Garay".	Asociación Vecinal "Parque Juan de Garay".	La Comisión Directiva de la Vecinal y los socios de la misma. Además los vecinos domiciliados en el radio jurisdiccional de la entidad.
F HUC	PEC	Por el derecho a leer y a pensar. Una propuesta de filosofía con niños.	Escuela N° 809 "Brig. Gral. López".	Los niños y adolescentes de 3° Ciclo de la EGB y los estudiantes de Profesorado de Filosofía de la UNL.
F HUC	PEC	Ciencia Curiosa: la ciencia y la tecnología en nuestras manos.	Escuela N° 645 "Coronel Thompson".	Los docentes de Ciencias Naturales y alumnos de 8vo y 9no año de la Escuela Coronel Thompson. A su vez, los estudiantes universitarios de la carrera de Biología de la FHUC, futuros docentes.
F HUC	PEC	Re - mediación Matemática a través de la resolución de problemas.	Escuela N° 645 "Coronel Thompson". Esc. Téc. Inc. N° 2042 "Jesús Resucitado" Esc. Part. Inc. N° 2067 "Omar Rupp".	Los alumnos de 8vo y 9no año de las escuelas mencionadas.
FICH	PEIS	Soporte digital para la gestión de información espacial en Alto Verde.	CAPS Demetrio Gómez Escuela Oficial N° 95 "S. de Iriondo" Esc. Part. Inc. N° 2067 "Omar Rupp" Escuela EGB N° 533 "V. Montes" Asociación Vecinal Pro Mejoras Alto Verde.	La comunidad será la beneficiaria directa porque tendrá la oportunidad de estar informada y a partir de un mejor manejo de la información lograr un mayor compromiso con su entorno.
FIQ	PEIS	Gestión y capacitación para la operación de biodigestores en el ámbito educativo.	Fundación Proteger Rotary Club "Los Constituyentes" Distrito 4802.	Las instituciones educativas donde se encuentran las instalaciones de biodigestión, involucrando a todos sus docentes, personal de servicio y alumnos.

Fuente: Secretaría de Extensión Universitaria

UA	Modalidad	Título	Instituciones Intervinientes	Beneficiarios
FICH	PEC	Generación de informática cartográfica para la toma de decisiones en áreas rurales.	Programa Social Agropecuario (PSA).	El Programa Social Agropecuario (PSA), Unidad Técnica de Coordinación de la Provincia de Santa Fe; Pequeños productores rurales vinculados al PSA. Además, las Instituciones vinculadas al PSA, tales como, el MAGIC, el INTA y distintas ONGs; Gobiernos locales correspondientes a las Intendencias y Comunas del área de interés.

Proyectos de Extensión de Cátedra 2º Semestre - Convocatoria 2007

UA	Modalidad	Título	Instituciones Intervinientes	Beneficiarios
ECM	PEC	Búsqueda de soluciones a infecciones micóticas superficiales en niños/as y púberes que utilizan curricularmente la actividad natación.	Centro de Educación Física Nº 29.	Todos los participantes de la red Escuela – Centro de Educación Física Nº 29 (Directivos, docentes, no docentes, alumnos, padres) y comunidad en general
EIS	PEC	Estudio de mejoras de condiciones edilicias en instituciones escolares.	Escuela EGB Nº 1299 "Padre O. Catena". Escuela EGB Nº 132 "Cristo Obrero".	Las escuelas Padre Catena y Cristo Obrero, ambas con patologías edilicias.
EIS	PEC	Técnicas y recursos didácticos aplicables al aula del 2º y 3º ciclo EGB, para la enseñanza de una geografía útil.	Escuela Nº 1 "Domingo Sarmiento". Escuela Nº 2 "Manuel Belgrano" Escuela Nº 7 "Pte. Juan Beleno" Escuela "Del Niño Jesús de los Padres Agustinos".	Los docentes de Ciencias Sociales, especializados en Geografía y a través de ellos a sus alumnos, específicamente aquellos que imparten la disciplina en 2º (5º y 6º año) y 3º año del Ciclo EGB (7º año).
FADU	PEC	Juego didáctico aplicado a problemáticas específicas.	Escuela Nº 38 "Brig. Gral. López"	La comunidad educativa y en particular alumnos y docentes de los 4tos, 5tos y 6tos año de la escuela Nº 38.
FADU	PEC	Diseño arquitectónico para Escuelas de Piscicultura Experimental de Alto Verde.	Escuela Nº 645 "Coronel Thompson"	La comunidad educativa de la Esc. Téc. Nº 645, donde los alumnos, en su mayoría, son hijos de pescadores.
FADU	PEC	Métodos Estadísticos aplicados a la gestión de la Información en servicios de salud.	Asociación Paz y Esperanza de Guadalupe Centro de Salud "Padre Trucco"	Son el Recurso Humano y Comisión Directiva de la Asociación Vecinal Paz y Esperanza de Guadalupe y Recurso humano y usuarios del Centro de Salud "Padre Trucco". Además, los alumnos regulares de las asignaturas de Estadística Metodológica y Demografía e Información Sanitaria.
FBCB	PEC	Las representaciones de los niños y adolescentes de Alto Verde en relación a la prevención de H.I.V.	Asociación Civil VOX. Escuela Nº 533. Centro de Salud Demetrio Gómez.	Los niños y adolescentes que concurren a la Escuela Victoriano Montes, y que se atienden en el Centro de Salud Demetrio Gómez. Además, las personas que viven en Alto Verde, como futuros multiplicadores en la tarea de prevención.
FCJS	PEC	Difusión de los derechos educativos de los extranjeros a la luz de la nueva política migratoria. Ley 25.871.	Escuela Industrial Superior. Esc. Téc. Nº 324 "Los Constituyentes". Esc. Normal Sup. "José María Torres". Escuela Nº 109 "Scalabrini Ortiz".	Las instituciones de enseñanza educativa de nivel medio de la región de influencia de la Universidad, preferentemente con alumnos de 4º año, de distintos niveles socio – económico – culturales. En general, el mismo esta dirigido a toda la comunidad educativa, haciendo partícipes a padres y demás interesados en la temática.
FHUC	PEC	Prevención de Adicciones: anticipándonos al daño.	Escuela 1109 "Hipólito Irigoyen". Escuela "Prof. Luis Ravera". Vecinal "Ceferino Namuncurá".	Los alumnos de II y III ciclo de la EGB del Polimodal. Además, los integrantes de la vecinal - adultos y jóvenes no escolarizados - en muchos casos con vinculaciones familiares con los alumnos antes citados.
FHUC	PEC	Educando significativamente en sexualidad.	Jardín de Infantes Nº 150. Escuela Oficial Nº 1317 "Brig. Gral. Juan Manuel de Rosas". Escuela Oficial Nº 389 "Julio Migno".	Los 30 docentes de las distintas Instituciones Educativas del Barrio El Pozo y 40 alumnos regulares del Taller de Educación Sexual – Cátedra de Salud Pública y Educación para la Salud de la FHUC – UNL, quienes enriquecerán su formación profesional a través de una experiencia concreta de docencia.
FHUC	PEC	Conocer para ayudar. Los habitantes de Bajada Distéfano, ciudad de Santa Fe.	Cáritas "Parroquia San José".	Los habitantes de Bajada Distéfano, contando con un número aproximado de 70 viviendas comprendiendo a unas 300 personas.

Fuente: Secretaría de Extensión Universitaria

Proyectos de Extensión de Interés Institucional 2007

U.A	Modalidad	Título	Director	Instituciones Intervinientes	Beneficiarios
FBCB	PEII	Cambios de conducta para prevenir el cáncer gástrico.	Master Emilce Méndez	Hospital José María Cullen. Centro de Salud Sauce Viejo. SAMCO Desvío Arjón. SAMCO Coronda. Sociedad Argentina de Socorros Mutuos de Coronda.	La comunidad en general de los diferentes barrios de las localidades involucradas.
FCJS	PEII	Consultorios Jurídicos de la FCJS "Asesoramiento y alfabetización jurídica para ejercer nuestros derechos".	Abog. José Benvenuti	Escuela "Almafuerte" (Alto Verde). Centro de Salud "Demetrio Gómez". CAF Nº 21 "Santa Rosa de Lima". Servicio de Educación Popular (SEP). Vecinal "Las Flores II". Centro de Jubilados "Las Flores II". CAF Nº 19 "El Pozo". Parroquia "San Agustín". Cáritas Barrio "Los Troncos". Colegio de Abogados de Santa Fe. Defensoría del Pueblo de Santa Fe. Corte Suprema de Justicia de la Provincia de Santa Fe. Cuerpo de Graduados de la FCJS.	
FCV	PEII	Zoológico. Actividades asistidas por animales, frente a personas con necesidades educativas especiales.	Med. Vet. Stella Galván	Escuela Especial Nº 2104. Irregulares Sociales. Escuela Nº 2090 Estimulación Temprana. Escuela Especial Nº 2075 "Dr. Edgardo Manzitti". Sociedad Pro Rehabilitación al Discapacitado (SPRAI). Asociación de Ayuda a Niños Especiales (AANE). Escuela Especial Incorporada Nº 2030. Escuela de Educación Especial 2109. Lehmann 1653. Estación Zoológica Experimental "La Esmeralda". Asociación Civil "La Cantera". Kennel Club Santa Fe.	Los destinatarios son niños, jóvenes y adultos con capacidades diferentes que asisten a instituciones de educación especial.
FHUC	PEII	Piscicultura en Alto Verde: proyecto colectivo innovador para una mejor calidad de vida.	Lic. Alba Rodríguez	Esc. Téc. Nº 645 "Coronel Thompson". Centro Nacional de Acuicultura (CENADAC). Instituto Nacional de Limnología (INALI). Instituto Tecnológico de Desarrollo de la Industria Química (INTEC). Unidades Académicas de la UNL. Cooperadora de la Escuela "M. J. Thompson".	
FHUC	PEII	Recuperación y articulación de experiencias pedagógicas en lengua y matemática.	Prof. Rosa Nitti	Inst. Sup. de Profesorado Nº 20 (San Justo). Esc. Nº 354 "Brig. Estanislao López" (Tortugas). Escuela de Enseñanza Media Nº 264 "Constituyentes". Instituto Superior de Formación Docente Nº 8. Escuela de Avance Continuo Nº 570 "Pascual Echagüe". Escuela de Enseñanza Media Nº 331 "Alt. Guillermo Brown". Esc. de Ens. Téc. Nº 633 "Centenario de Bolivia". Escuela de Enseñanza Media para adultos Nº 1146. Escuela de Educación Técnica Nº 278 "Gral. Enrique Moscón" (Las Rosas). Escuela Media Nº 442 "Juana del Pino de Rivadavia". Escuela de Enseñanza Media Nº 262 "República Argentina". Esc. Normal Sup. de Viale (Entre Ríos). Esc. Nº 579 "José Jacinto Beruti". Esc. Nº 47 "Gdor. Dr. Rodolfo Freyre" "Hospital José María Cullen". Centro de Salud Sauce Viejo. SAMCO Desvío Arjón. SAMCO Coronda. Sociedad Argentina de Socorros Mutuos de Coronda. Esc. Nº 1317 "Juan Manuel de Rosas". Esc. Nº 46 "Bernardino Rivadavia" (Candioti). ISPI Nº 9054 "Santa Teresita del Niño Jesús" (Hersilia). Esc. Nº 15 "Juan de Garay". Esc. Normal Sup. Nº 40 "Mariano Moreno". Esc. de Educación Téc. Nº 658.	Las 15 escuelas seleccionadas cuyas experiencias o proyectos se destaquen por su nivel o impacto, atendiendo además el contexto social en que se desarrollen.

Fuente: Secretaría de Extensión Universitaria

U.A	Modalidad	Título	Director	Instituciones Intervinientes	Beneficiarios
FHUC	PEII	Plan Nacional de Alfabetización "Nunca es tarde" – "Apoyo escolar para la consolidación del proceso de Enseñanza".	Prof. Leonor Chena	Federación Universitaria del Litoral. Federación de Vecinales de la Ciudad de Santa Fe. Asoc. Docentes Jubilados de Escuelas Nacionales.	Los 400 niños y niñas de entre 7 y 12 años de diferentes barrios de la ciudad.

Programa de Voluntariado Universitario - Ministerio de Educación, Ciencia y Tecnología.

UA	Título	Responsable
EIS	Estructura e infraestructura edilicia y educación.	Ing. Marcelo Avendaño
FADU	Espacios educativos en red en contextos de vulnerabilidad social: caso escuela técnica de Alto Verde.	Arq. Rubén Cabrera
FBCB	Promo - viendo una vejez activa y saludable.	Ing. María Ana Ramón
FBCB	RECICLAR: Red de Construcción de la identidad colectiva a través del acopio y reciclaje de residuos.	Lic. Mercedes Gagneten
FBCB	Prevención de parasitosis y promoción de hábitos saludables en el distrito Alto Verde.	Bioq. Diana Pawluk
FCJS	Instalación y funcionamiento de un mecanismo de evaluación ciudadana del servicio policial en Santa Fe.	Abog. Máximo Sozzo
FCJS	Consultorios Jurídicos de la F.C.J.S. "Asesoramiento y alfabetización jurídica".	Abog. José Benvenuto
FCJS	Formación de jóvenes universitarios para la creación de Centros Legales y Sociales "Rodolfo Ortega Peña".	Abog. Jorge Fernández
FCV	Zoolidarios: un modo especial de aprender y disfrutar con los animales.	M. V. Stella Maris Galván.
FHUC	Ciencia Curiosa: la ciencia y la tecnología en nuestras manos desde un enfoque CTS.	Prof. Nora Ojea.
FHUC	Los Mosquitos: conocer para prevenir enfermedades. Un ejemplo integrador utilizable para desarrollar.	Lic. Alicia Guidotti
FICH	Edu - Cart: Alfabetización cartográfica y educación ambiental.	Mter. Raquel Tardivo
Secretaría Académica	Educación Superior: una alternativa posible para adultos en contextos de libertad y exclusión.	Prof. Isabel Molinas

Secretaría de Políticas Universitarias - Ministerio de Educación, Ciencia y Tecnología.

UA	Título	Responsable
Dirección de Extensión Social	La Red Ágora, un espacio asociativo: universidad /organizaciones de la sociedad civil. Capacidad de gestión y fortalecimiento de la esfera pública.	Lic. Elena Kessler
FHUC	Incubando esperanzas. Cosecha de huevos para cría en granja (Ranching) de: Caimán latirostris, tupinambis merianae y rhea americana: difusión y promoción de la conservación y uso sustentable.	Lic. Alba Imhoff
FHUC	La construcción histórica del riesgo ambiental. Estudio comparativo de los distritos Rincón y Santa Rosa (Pcia. de Santa Fe).	Prof. Hortensia Castro
FHUC	Fortalecimiento y proyección de experiencia de Educación Intercultural Bilingüe.	Prof. Héctor Manni.

Fuente: Secretaría de Extensión Universitaria

Programa Equidad en Salud

Proyectos dependientes del Programa de Salud

Proyectos	Beneficiarios	Organizaciones Firmantes	Logros del Proyecto
"Relevamiento de hábitos relacionados a la salud en una población estudiantil"	Estudiantes de la Escuela de Enseñanza Media Nº 263 "Alfonso Grilli".	Escuela de Enseñanza Media Nº263 "Alfonso Grilli".	Aportó al conocimiento nutricional de los alumnos infante - juveniles (Finaliza en Marzo de 2008)
"Evaluación y Vigilancia en Salud Nutricional"	Los concurrentes a 2 comedores de la localidad de Gálvez	Comedor "Santa Margarita" Comedor "Caritas"	Aportó información acerca de la salud nutricional de niños concurrentes a diferentes comedores de la ciudad, a la vez que se capacitó en hábitos nutricionales adecuados.
"Prevención de parasitosis y promoción de hábitos saludables en el distrito Alto Verde"	Trabajadores, pacientes y alumnos de un CAPS y 2 establecimientos educativos de Alto Verde	CAPS Demetrio Gómez	Se realizaron capacitaciones en relación a la promoción de hábitos saludables y campañas de promoción en relación a la prevención de parasitosis
	Preparadores Físicos y Agentes de Salud del Centro de Educación Física Nº29.	Escuela EGB Nº 533 "Victoriano Montes"	En la capacitación se brindaron conceptos básicos sobre alimentos
		Escuela Particular Incorporada Nº 2067 "Omar A. Rupp"	Se trabajó en lo relativo a técnicas con miras a disminuir el riesgo cardiovascular Se analizaron las prácticas culinarias que se desarrollaban en el comedor y las familias mejorándolas a partir de los talleres Se concientizó sobre los riesgos que involucran las prácticas alimentarias inadecuadas creando estrategias para el buen uso de los alimentos con los que cuentan. Se alcanzó la idea de que la incorporación de "frutas y verduras" en la alimentación cotidiana es posible, práctica e implementable
"Exposición inadvertida a perturbadores endocrinos en zonas rurales como fuente de patologías" "Los Mosquitos: conocer para prevenir enfermedades. Un ejemplo utilizable para desarrollar innovaciones en temas de salud" Zoolidarios. Actividades asistidas por animales para personas con necesidades (educativas y afectivas)especiales"	Personas relacionadas a instituciones educativas en zonas rurales donde se conoce la acción patológica causada por disruptores endocrinos. Docentes y alumnos de las instituciones intervinientes Los destinatarios son niños, jóvenes y adultos con capacidades diferentes que asisten a instituciones de educación especial, o que se encuentran en situación de rehabilitación social.	Escuela Nº 6070 "Fray ernardo Arana"	Se capacitó en el conocimiento de los potenciales daños que pueden ocasionar ciertos agentes patogénicos que se utilizan en la práctica cotidiana de las zonas rurales.
		Escuela Nº 6133 Escuela de Educación Técnica Nº 336 Escuela Rural Ford Escuela Agrotécnica Nº 301 Escuela Media Nº 311 Escuela Particular Incorporada Nº 2067 "Omar A. Rupp" Escuela Agrotécnica Nº 645 "Coronel Thompson"	
		Escuela de Educación Especial Nº 2075 Estación Zoológica Experimental "La Esmeralda" Sociedad Pro rehabilitación al Discapacitado Escuela Nº 2090 Inst. Integral de Estimulación Temprana Asociación "Ayuda a Niños Especiales" Escuela Especial 2030 Escuela Nº 2104 "Irregulares Sociales" Escuela de Estimulación Temprana 2109 Kennel Club Santa Fe	Se usaron ejemplos cotidianos como métodos disparadores de la concientización colectiva de enfermedades transmitidas por mosquitos. El proyecto aportó a mejorar los aspectos físico, mentales, afectivos, emocionales y cognitivas de niños/as, jóvenes y adultos con capacidades diferentes que asisten a instituciones de educación especial, que se encuentran en situación de rehabilitación social; como así también se facilitaron herramientas a educadores/as, profesionales, estudiantes en formación, voluntarios/as, directivos de instituciones vinculadas a la discapacidad

Fuente: Secretaría de Extensión Universitaria

Proyectos	Beneficiarios	Organizaciones Firmantes	Logros del Proyecto
"Adicciones, un problema que nos convoca a todos"	Docentes, alumnos de las escuelas y vecinos de las comunidades involucradas como también los integrantes de las instituciones participantes en el proyecto	CAF N° 26 CAF N° 18 Escuela N° 1234 "Profesor Luís Ravera" Escuela N° 1109 "Hipólito Irigoyen" Escuela N° 27 "Dr. José María Gálvez" Escuela de Educación Técnica N° 387 Escuela N° 1287 "San Luís Gonzaga" Escuela N° 1415 "Santa Mónica" Jardín N° 224 Complejo Educativo "Ceferino Namúncura" Centro de Salud "San Agustín" "Equipo de Salud Mental del Hospital Mira y López" Centro de Salud "Yapeyú"	Generó debate en relación a la temática de la drogodependencia, para generar una toma de conciencia acerca de esta problemática y promover acciones multiplicadoras en relación a la lucha contra este estigma social.
"Voceitas para la salud. Promoción de la salud e higiene personal y barrial mediante la Red de radios comunitarias escolares a través de chicos en red"	Alumnos y docentes de las instituciones afectadas así como aquellas personas que escuchen los programas radiales	Escuela N° 1234 "Profesor Luís Ravera" Escuela N° 533 "Victoriano Montes" F.M Popular 98.7	Se tendió a una capacitación masiva en términos de salud personal y ecológica - grupal a través de programas radiales.

Proyectos dependientes del Programa de Salud en números

Proyectos	Beneficiarios Directos	Beneficiarios Indirectos	Equipo de Trabajo	Voluntarios
"Relevamineto de hábitos relacionados a la salud en una población estudiantil"	250	500	9	30
"Evaluación y Vigilancia en Salud Nutricional"	70	150	8	10
"Prevención de parasitosis y promoción de hábitos saludables en el distrito Alto Verde"	500	1000	6	150
"Exposición inadvertida a perturbadores endocrinos en zonas rurales como fuente de patologías"	200	400	2	35
"Adicciones, un problema que nos convoca a todos"	300	400	2	4
"Voceitas para la salud. Promoción de la salud e higiene personal y barrial mediante la Red de radios comunitarias escolares a través de chicos en red"	250	350	5	5
"Los Mosquitos: conocer para prevenir enfermedades. Un ejemplo utilizable para desarrollar innovaciones en temas de salud"	150	200	5	12
Zoolidarios. Actividades asistidas por animales para personas con necesidades (educativas y afectivas)especiales"	250	500	15	150

Fuente: Secretaría de Extensión Universitaria

Cursos de Extensión a Distancia

Cursos de Extensión a Distancia dictados durante el año 2007

Etapa (*)	Propuesta	Unidad Académica	Destinatarios	Aspirantes	Alumnos
3	Administración de organizaciones con fines educativos	Docentes	FCE	137	88
1	Agresividad: Una mirada abarcativa sobre un grave problema social	Docentes	FCE	369	219
2	Aplicaciones de la probabilidad a pruebas diagnósticas en ciencias de la salud	Profesionales	FBCB	14	8
2	Auxiliares en gestión de entidades de la economía social	ONG	FCE	117	65
1	Capacitación en estadística para no matemáticos	Municipios y Comunas	FCV	91	52
2	Contaminación y salud del suelo	Docentes	FIQ	61	34
3	Curso de cálculo interactivo	Docentes	FHUC	101	71
3	Desafíos actuales de la Gestión Educativa	Docentes	Convenio AMSAFE	221	146
1	Elementos de Matemática Discreta: Conteo, Inducción y Recurrencia	Docentes	FCE	98	62
1	Herramientas informáticas para la educación a distancia y presencial	Docentes	FCE	127	50
3	Implementación del Control Estadístico de la Calidad	Profesionales	FIQ	40	24
2	Integrando álgebra y geometría en el Polimodal	Docentes	FBCB	104	70
1	Juegos musicales en el 3º ciclo de EGB. Área artística, música.	Docentes	ISM	89	42
2	La fotografía aérea en propuestas didácticas de Ciencias Sociales y Naturales	Docentes	FICH	38	26
2	La interpretación ambiental: Una herramienta didáctica	Docentes	FICH	113	70
2	La subjetividad en los cuidados médicos	Profesionales	FBCB	27	15
2	Los principios del cálculo diferencial. Un enfoque intuitivo	Docentes	FCA	88	55
3	Matrices, determinantes, sistemas lineales y sus aplicaciones	Docentes	FCE	84	51
3	Medidas preventivas y reparadoras de la sustracción internacional parental de niños, niñas y adolescentes	Municipios y Comunas	FCJS	83	40
2	Mujer y ciudadanía: del reconocimiento al ejercicio	ONG	FCJS	64	25
3	Narración e imagen en el mundo antiguo	Docentes	FHUC	64	39
1	Planificación Didáctica: Una tarea intelectual del docente	Docentes	FBCB	419	245
3	Procesamiento digital de información territorial	Municipios y Comunas	FICH	111	75

(*) Observaciones:

1era Etapa: Los cursos correspondientes a la 1ra. etapa comenzaron a desarrollarse a partir del 16 de abril.

2da Etapa: Los cursos correspondientes a la 2da etapa comenzaron a desarrollarse el partir del 4 de junio.

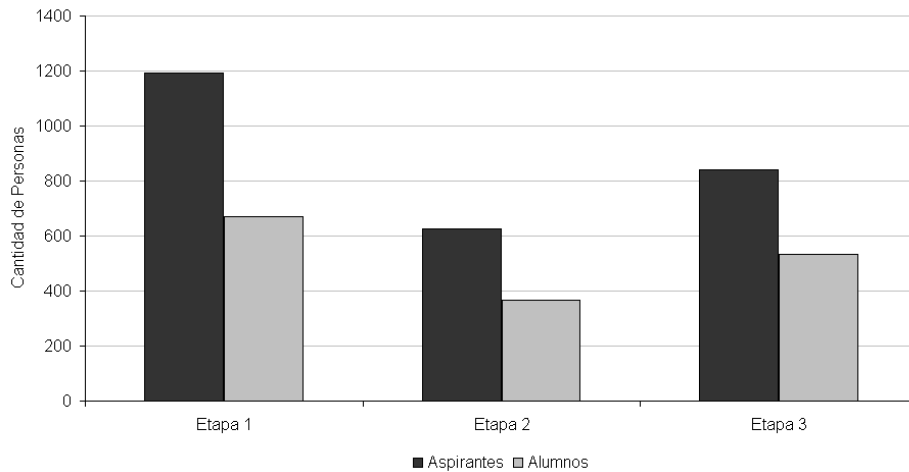
3era etapa: Los cursos correspondientes a la 3er etapa comenzarán a desarrollarse a partir del 3 de septiembre.

Fuente: Secretaría de Extensión Universitaria

Distribución de los aspirantes y alumnos a los cursos de Extensión a Distancia por etapa

Propuesta Dictada	Cant. Propuestas	Aspirantes	Alumnos	Deserción en %	Retención en %
Etapa 1	6	1193	670	43,84	56,16
Etapa 2	9	626	368	41,21	58,79
Etapa 3	8	841	534	36,50	63,50
Total	23	2660	1572	40,90	59,10

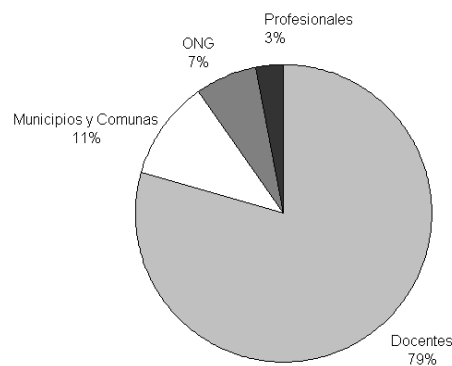
Distribución de los aspirantes y alumnos de los cursos de Extensión a Distancia por etapa



Aspirantes y alumnos de los cursos de Extensión a Distancia por etapa

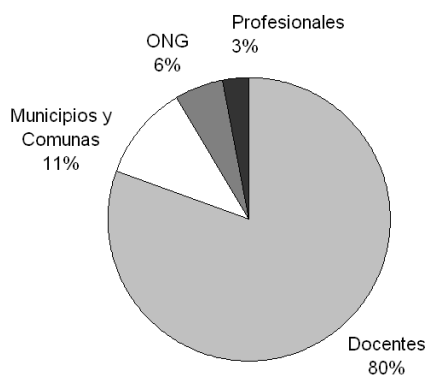
Destinatario	Aspirantes	Alumnos	Deserción En %	Retención En %
Docentes	2113	1268	39,99	60,01
Municipios y Comunas	285	167	41,40	58,60
ONG	181	90	50,28	49,72
Profesionales	81	47	41,98	58,02

Distribución porcentual de los aspirantes a los cursos de Extensión a Distancia por tipo de destinatarios - Año 2007



Fuente: Secretaría de Extensión Universitaria

Distribución porcentual de los alumnos de los cursos de Extensión a Distancia por tipo de destinatario - Año 2007



Fuente: Secretaría de Extensión Universitaria

Observatorio Social

Programa “Sistema de Monitoreo Social y Económico del Litoral”

Tipos de Relevamientos	Tema	Período de Tiempo	Tamaño de la Muestra	Informe en Formato:
Encuestas cortas de actualidad telefónicas	Inundación y Discriminación	7 al 11 de mayo	351 hogares	Se elaboraron resultados de frecuencia simple para todas las preguntas. Informe en elaboración
Encuestas de información directa	“Relevamiento de necesidades de Capacitación de la población santafesina”	8 al 17 de febrero	7000 hogares	Difundido por los medios de comunicación
	“Monitoreo de la fase de implementación del Plan de Contingencia para Inundaciones de la Municipalidad de Santa Fe, desde la perspectiva de la población afectada”.	2 de abril	272 familias	Digital: Comentado en LT10, mediante una entrevista en el programa “Mañana de Brujas”. Publicado en el sitio Web del Observatorio Social
	“Instrumento de recolección de información sobre la descripción y valoración del servicio policial por parte de ciudadanos que han tenido experiencia de contacto directo con la institución policial”. En vecinal Guadalupe Oeste	24 al 26 de abril	1241 personas	Se elaboraron resultados de frecuencia simple para todas las preguntas y cruces de información, que fueron entregados a los interesados que solicitaron el relevamiento
	Intención de voto de la Población Santafesina, ante las elecciones de septiembre	6 al 10 de agosto	1543 electores	Difusión interna en la UNL
	“Medición de activos en la población de adultos Mayores de la ciudad de Santa Fe”	10 al 12 de septiembre	86 personas	Se elaboraron resultados de frecuencia simple de todas las preguntas, que fueron entregados a los interesados que solicitaron el relevamiento
	“Instrumento de recolección de información sobre la descripción y valoración del servicio policial por parte de ciudadanos que han tenido experiencia de contacto directo con la institución policial”. En vecinal Guadalupe Oeste	8 al 10 de octubre	690 hogares	Se elaboraron resultados de frecuencia simple para todas las preguntas y cruces de información, que fueron entregados a los interesados que solicitaron el relevamiento
	“Difusión de los Derechos Educativos de los Extranjeros a la Luz de la Nueva Política Migratoria – Ley 25.871”.	23 al 24 de octubre	186 personas	Se elaboraron resultados de frecuencia simple de todas las preguntas, que fueron entregados a los interesados que solicitaron el relevamiento
	“La construcción de la participación social en el barrio Altos del Valle: diagnóstico, pautas de fortalecimiento intra e interinstitucional”	11 y 12 de diciembre	89 hogares	Los resultados de este relevamiento se encuentran en elaboración
“Encuesta sobre características de la demanda laboral del departamento la Capital”	14 al 19 de diciembre	181 empresas	Se elaboraron resultados de frecuencia simple de todas las preguntas, que fueron entregados a los interesados que solicitaron el relevamiento	
Panel Detallista	Relevamiento de datos en unidades familiares en la ciudad de Santa Fe, orientado a la inserción territorial de la UNL.	Junio y julio	2100 hogares	Los resultados e informes sobre la Onda 2007 se encuentran en elaboración

Fuente: Observatorio Social - Secretaría de Extensión Universitaria

Otras Actividades

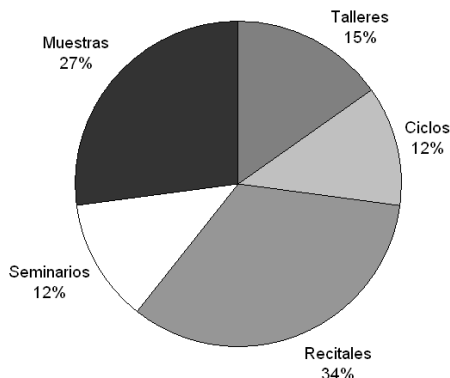
- 1) Presentación del “INFORME CUANTITATIVO DEL PANEL DE HOGARES SANTAFESINOS y PANELES ZONALES” en el Segundo Coloquio de Organizaciones Sociales de Santa Fe “Aportes a la construcción de una ciudad inclusiva”, Organizado por Red Ágora, el 23 de marzo de 2007
- 2) Selección para la incorporación de nuevos encuestadores al sistema del Observatorio Social. El 18 de abril de 2007 se realizó una jornada de capacitación, donde se les brindó información teórica y en la parte práctica se realizó un trabajo de campo evaluativo. Así se generó una lista según orden de mérito.
- 3) Proyecto de investigación “IDENTIFICACION y CARACTERIZACION CUALI - CUANTITATIVA DE CLUSTERS DE OFERTA DEL SISTEMA EDUCATIVO ARGENTINO, y SU PROYECCION DEMOGRAFICA SOCIOCULTURAL y ECONOMICA”, aprobado por la Comisión Académica Evaluadora del Concurso “Promoción del Uso de Estadísticas Educativas en Investigación” – Ministerio de Educación Ciencia y Tecnología, Dirección Nacional de Información y Evaluación de la Calidad Educativa. Duración del Proyecto: julio de 2007 a Diciembre de 2007.

Demandas Específicas de Información:

- Sobre Alto Verde para alumnos de Sociología. la información suministrada corresponde a datos censales.
- Para el Programa Delito y Sociedad, donde se entrego información censal, solicitada por la FCJyS.
- Para el Programa Género y Sociedad de la FCJyS. Se le proporcionó información censal y del panel de hogares correspondientes a los años 2005 y 2006.
- Sobre aspectos demográficos. El tipo de información solicitada y proporcionada corresponde al censo 2001 y a la Encuesta Onda 2005 - 2006.
- Envío de información censal a María Laura Birri sobre barrio El Pozo.
- Para el Programa Género, sobre escolaridad, se le proporcionó información censal
- Sobre la Bajada Distefano (La Guardia) para alumnos de Sociología. Son entregas de datos censales
- Para tesis de arquitectura, se han proporcionado datos del censo 2001 y de la Encuesta Onda.
- Envío de información para la Dirección de Deportes de la UNL (información de la Encuesta Onda)
- Para el plan estratégico del Barrio de Guadalupe se suministro información del censo 2001 y de la encuesta Onda.

Cultura

Distribución porcentual de las propuestas realizadas en el año 2007 por la Dirección de Cultura



Muestras del Museo de Arte Contemporáneo – UNL

Lugar	Muestras	Expositores	Visitantes
MAC - CASA CENTRAL	10	87	4500
Museo de Artes Visuales "Sor Díaz y Clucellas"	1	2	600
Museo Pcial de Bellas Artes Pedro Martínez - Paraná Entre Ríos	1	17	800
Total	12	106	5900

Ingreso de obras y materiales al Archivo Histórico UNL - Año 2007

Material de Archivo	Cantidad
Documentos en soporte papel	1198
Fototeca	850 + 1CD
Videoteca	20
Devedeteca	13
Archivo de audio	5
Objetos	109

Biblioteca Pública y Popular Dr. José Gálvez

Atención de usuarios - Año 2007

Atención al usuario	Turno vespertino	Total
Usuarios atendidos	5369	12302
Libros prestados a domicilio	4322	9989
Usuarios atendidos consultas "in situ"	1046	2122
Consultas a Hemeroteca	65	400
Usuarios consultas a Internet	259	558
Nuevos socios	44	109
Préstamos de videos y otros materiales especiales	4	16

Observaciones:

- Durante el mes de enero la Biblioteca atendió horario reducido de 9 a 13 (Universidad Abierta por vacaciones)
- No se prestaron servicios los días 28, 29 y 30/3, 3 y 4/4 por emergencia hídrica e inundación de la ciudad.
- Del 16 al 20/7 receso invernal de la UNL.
- Del 1al 8/10 horario restringido, de 13,30 a 17 no se permitió el ingreso de público al edificio por razones de seguridad.
- Los días 4 y 5/10 y 11/12 no se permitió ingreso de público por razones de seguridad (contrapiso de la vereda y colocación de baldosas).

Fuente: Dirección de Cultura

Otras Actividades	Cantidad
Visitas a Instituciones educativas (charlas informativas con autoridades, docentes, tutores, gabinete pedagógico, centro de estudiantes)	12 escuelas
Visitas guiadas - Formación de usuarios	85 alumnos
Carga a Bases de datos de la Biblioteca	Cantidad registros cargados 1/02/07 al 28/12/07
Biblos	110 registros
Litera	218 registros
Videos	64 registros
Cd - Rom	10 registros
Serie	4 registros (correspondientes a 4 títulos nuevos)
Total de registros en Bases de Datos	Máximo MFN al 28/12/07
Biblos	17933 MFN
Litera	9538 MFN
Videos	207 MFN
Cd - Rom	63 MFN
Serie	191 MFN
Cargas en base de datos de socios	Cantidad registros cargados: 1/02/07 al 28/12/07
Base Moroso	Sin carga – MFN 447
Base Socios	146 registros –MFN 2021
Donaciones a bibliotecas populares y escolares	Cantidad
Libros	167
Revistas y publicaciones periódicas	4

Evolución de Actividades

1984	1994	1996	1997	2000	2001	2002	2003	2004	2005	2006	2007	2008
											AUTOPISTA CULTURAL	
											ABIERTA POR VACACIONES	
											CONSTRUCCION COMPLEJO CULTURAL	
											ENC. DE CINE DOCUMENTAL	
											FESTIVAL DE JAZZ	
											DESARROLLO ARTISTICO EN LA CIUDAD	
											UNIROCK	
											ARGENTINO DE LITERATURA	
											FESTIVAL INTERNACIONAL DE COROS	ENCUENTRO UNIVERSITARIO DE COROS
											PROGRAMA 13	
											SEMINARIO DE CONSERVACION PREVENTIVA	+ TALLER DE RESTAURACION
											ARCHIVO HISTORICO	
											PROYECTOS CREAR	
											ARGENTINO DE TEATRO	
											COMEDIA UNIVERSITARIA	
											JORNADAS DE MUSICA CONTEMPORANEA	
											CORO DE NIÑOS	ENCUENTRO DE COROS DE NIÑOS
											OCTUBRE/ NOVIEMBRE DE TEATRO Y DANZA/	ARGENTINO DE DANZA
											MUSEO DE ARTE CONTEMPORANEO	
											ASOCIACION DE UNIVERSIDADES GRUPO MONTEVIDEO/ COMITÉ DE PROD. ARTÍSTICA Y CULTURAL	
											SANTA FE MUESTRA DE CINE INDEPENDIENTE	
											REVISTA LA VENTANA	
											SELLO DISCOGRAFICO	
											PSICOANALISIS & CINE	
											BIENAL DE ARTE JOVEN	
											NARRACION ORAL Y ESCENICA	
LUNES DEL PARANINFO											LUNES DEL PARANINFO	PARANINFO & MAS + CONCIERTO ANIVERSARIO
TALLERES											+ SEMINARIOS OPTATIVOS	
BIBLIOTECA J.J. GALVEZ												

Fuente: Dirección de Cultura

EJE VI

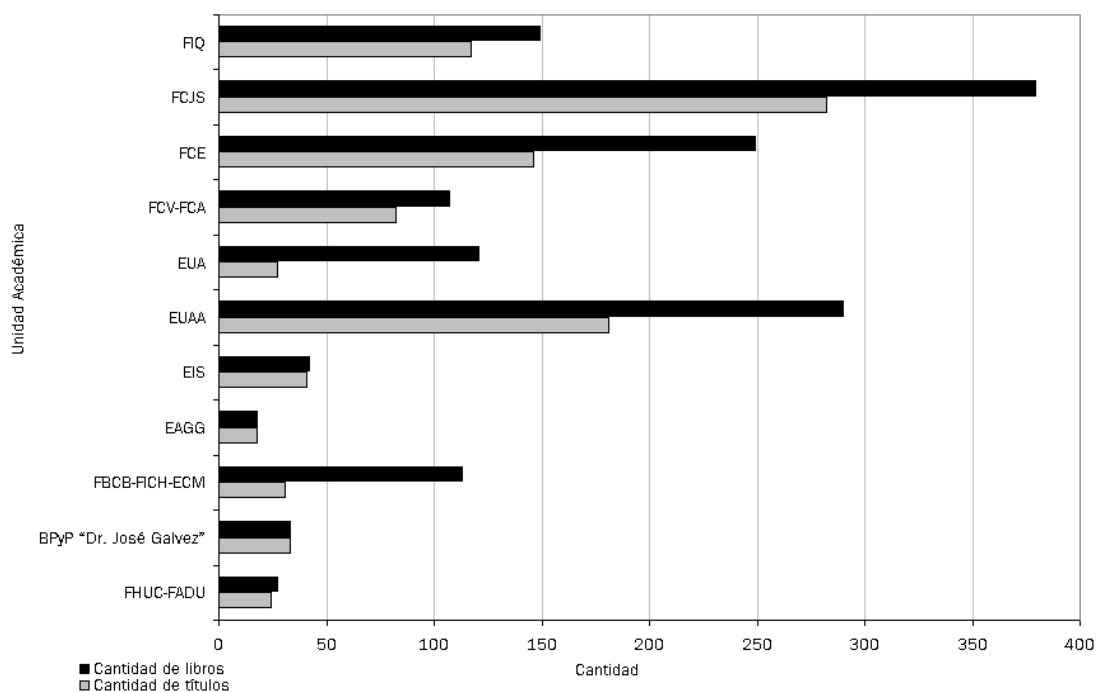
“Una Universidad que proporcione a los integrantes de su comunidad universitaria las mejores condiciones para el desarrollo de sus actividades”

Programa de Bibliotecas de la Universidad Nacional del Litoral

Cantidad de títulos y libros adjudicados – año 2007

Dependencia	Cantidad de títulos	Cantidad de libros
Biblioteca Escuela de Agricultura, Ganadería y Granja	24	27
Biblioteca Pública y Popular "Dr. José Gálvez"	33	33
Escuela Industrial Superior	31	113
Escuela Universitaria de Alimentos	18	18
Escuela Universitaria de Análisis de Alimentos	41	42
Facultad de Bioquímica y Cs. Biológicas – Facultad de Ingeniería en Cs. Hídricas – Escuela de Cs. Médicas	181	290
Facultad de Cs. Jurídicas y Sociales	27	121
Facultad de Cs. Veterinaria – Facultad Cs. Agrarias	82	107
Facultad de Cs. Económicas	146	249
Facultad de Humanidades y Ciencias – Facultad de Arquitectura y Urbanismo	282	379
Facultad de Ingeniería Química	117	149
Total	982	1528

Distribución de la cantidad de títulos y libros adjudicados por dependencia de la UNL - Año 2007



Fuente: Programa Bibliotecas de la UNL - Secretaría Académica

Montos destinados para Biblioteca – Año 2007

Unidad Académica	Monto Total en \$ (*)
Biblioteca Popular y Pública "Dr. José Gálvez"	2.035,04
Escuela de Agricultura, Ganadería y Granja	1.655,62
Escuela de Ciencias Médicas	28.931,50
Escuela Industrial Superior	2.643,11
Escuela Universitaria de Alimentos	4.711,24
Escuela Universitaria de Análisis de Alimentos	4.420,02
Facultad de Arquitectura y Urbanismo	21.161,55
Facultad de Bioquímica y Cs. Biológicas	22.458,18
Facultad de Ciencias Agrarias	11.653,91
Facultad de Ciencias Económicas	24.486,98
Facultad de Ciencias Jurídicas y Sociales	17.521,30
Facultad de Ciencias Veterinarias	19.577,26
Facultad de Humanidades y Ciencias.	25.521,13
Facultad de Ingeniería Química	24.549,55
Facultad de Ingeniería y Ciencias Hídricas	12.644,52
Total	223.970,91

(*) Incluye monto asignado por CAPIC y recaudación de Cooperadora de Graduados

Fuente: Programa Bibliotecas de la UNL - Secretaría Académica

Centro de Telemática

Total de Pc conectadas en la UNL por dependencia a diciembre de 2007

Dependencia	Cantidad de nodos
Centro de Telemática - UNL	41
Centro Multimedial de Educación a Distancia (CEMED)	87
Centro para la Transferencia de Resultados de la Investigación (CETRI)	20
Dirección de cultura - Biblioteca Popular "Dr. José Gálvez"	31
Escuela de Agricultura, Ganadería y Granja - UNL	17
Escuela de Ciencias Médicas	59
Escuela Industrial Superior - UNL	116
Facultad de Arquitectura, Diseño y Urbanismo - UNL	110
Facultad de Bioquímica y Ciencias Biológicas - UNL	252
Facultad de Ciencias Agrarias - UNL	167
Facultad de Ciencias Económicas - UNL	204
Facultad de Ciencias Jurídicas y Sociales - UNL	186
Facultad de Ciencias Veterinarias - UNL	211
Facultad de Humanidades y Ciencias - UNL	86
Facultad de Ingeniería Química - UNL	278
Facultad de Ingeniería y Ciencias Hídricas - UNL	200
Instituto de Desarrollo Tecnológico para la Industria Química	1
Instituto de Tecnología de Alimentos	4
Obra Social - UNL	30
Predio UNL - ATE	14
Rectorado - UNL	383
Total	2497

Conexiones telefónica a Universidad	Total
Número de conexiones telefónicas por día a la REDUL	9420

Fuente: Centro de Telemática - Secretaría General

Situación Edilicia

Obras por Unidad Académica

Unidad académica	Obras proyectadas	Estado de avance
Polo Ciudad de Gálvez	Terminaciones planta alta Centro Universitario Gálvez	En Ejecución
	Provisión de aberturas exteriores	Finalizada
Facultad de Ciencias Agrarias	Terminaciones Planta Alta Laboratorio de Investigación Aplicada y de Análisis Químico	Finalizada
	Bajos mesadas Lab. de Inv. Biolog. Aplicada	Finalizada
	Provisión y colocación de artefactos de iluminación Lab. de Inv. Biol. Aplicada	Finalizada
	Provisión e Instalación artefactos lumínicos Hospital de Salud Animal - Lab. de Cs. Agr.	Finalizada
	Infraestructura de Servicios (gas natural) - FCV - FCA	Finalizada
Facultad de Ciencias Veterinarias	Hospital de Salud Animal (Pintura - Eliminación de Despojos)	Finalizada
	Pintura Hospital de Salud Animal	Finalizada
	Internación Área Grandes Animales	Finalizada
	Infraestructura de Servicios (gas natural, agua potable, cloaca, energía eléctrica) - FCV - FCA	Finalizada
	Compra de muebles 1º Equipamiento y Bajos Mesadas	Finalizada
Ciudad Universitaria	Provisión e Instalación artefactos lumínicos Hospital de Salud Animal - Lab. de Cs. Agr.	Finalizada
	Reestructuración y Equipamiento Urbano - Proyecto Urbanístico - 2ª ETAPA Ampliación Estacionamiento Vehicular sector ISM - FHUC	Finalizada
	Construcción de Veredas Exteriores - Bicisendas	Finalizada
	INALI - 1ª ETAPA - Estructura de Hº A y Cerramiento de Mampostería	Finalizada
	INALI - 2ª ETAPA - Terminaciones	En Ejecución
	INALI - Muebles de Oficina	En Ejecución
	INALI - Provisión y colocación muebles bajos mesadas	En Ejecución
	INALI - Provisión y colocación de equipos de Aire Acondicionado	En Ejecución
	INALI - Provisión y montaje de Ascensor y Montacarga	En Ejecución
	Provisión y Colocación de artefactos de iluminación	En Ejecución
Facultad de Ingeniería y Ciencias Hídricas	Construcción Sistema Subterránea	Finalizada
	Ampliación 4º Piso - Área de Investigación	En Ejecución
	Terminaciones Laboratorio Modelo Físico, Laboratorio Hidráulico FICH - Aulario Común	Finalizada
Facultad de Bioquímica y Ciencias Biológicas	Adecuación escalera de Emergencia Instituto Damianovich - FIQ y Escalera Principal FBCB	En Ejecución
	Ampliación 4º Piso - Área de Laboratorios de Investigación	En Ejecución
Facultad de Humanidades y Ciencias - Facultad de Arquitectura, Diseño y Urbanismo	Reparaciones Tanque de Agua	En Ejecución
Facultad de Ciencias Jurídicas y Sociales	Refuncionalización y puesta en valor del Subsuelo	En Ejecución
Facultad de Ingeniería Química	1ª ETAPA Proyecto Integral de Refuncionalización Laboratorios	Finalizada
	2ª ETAPA Terminaciones Refuncionalización laboratorios - 2da Etapa	Finalizada
	3ª ETAPA - Distribución de Servicios Terminaciones Refuncionalización de Laboratorios	Finalizada
	Provisión de Equipos de Aires Acondicionado	Finalizada
	Provisión y Colocación de artefactos de iluminación	Finalizada
	1º Piso Laboratorios de Microbiología y Laboratorios de Físico - Química	En Ejecución
	EIS - Recalce de Cimientos Composición de Suelo	En Ejecución
EIS - Recalce Cubierta Aula N° 13	Finalizada	
Foro Cultural	1ª ETAPA - Ampliación de Edificio	Finalizada
	2ª ETAPA - Terminaciones Edificio	Finalizada
	Provisión y Colocación de artefactos de iluminación	Finalizada
	Compra Primer Equipamiento	Finalizada

Fuente: Dirección de Obras y Servicios Centralizados

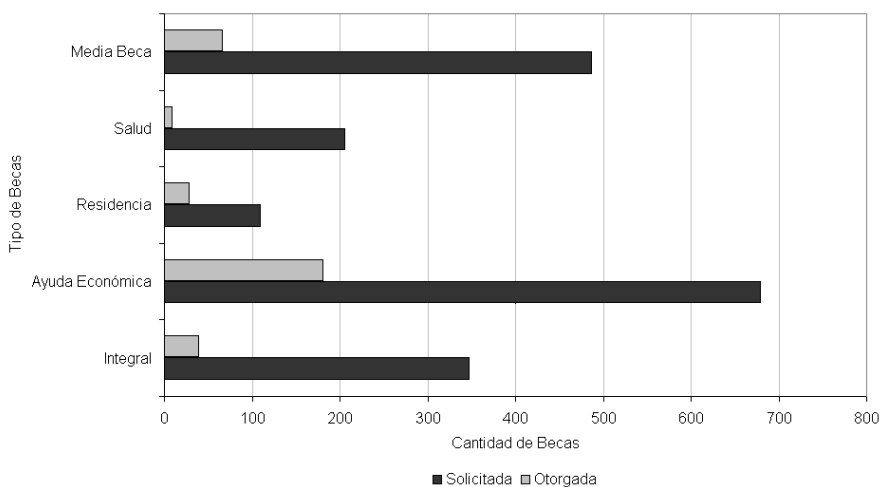
Becas Estudiantiles

Total de becas solicitadas y otorgadas - año 2007

UA	Integral		Ayuda Económica		Residencia		Salud		Media Beca		Total	
	Solicitada	Otorgada	Solicitada	Otorgada	Solicitada	Otorgada	Solicitada	Otorgada	Solicitada	Otorgada	Solicitada	Otorgada
Total	347	39	679	181	109	28	205	9	487	66	1827	323
DISCAP	3	0	3	0	0	0	1	0	3	0	10	0
ECM	26	2	56	8	8	1	14	1	37	3	141	15
ESS	27	2	53	9	4	1	14	1	38	3	136	16
EUA	0	0	0	0	1	0	0	0	0	0	1	0
EUAA	1	0	3	1	1	0	0	0	2	0	7	1
FADU	39	5	86	21	12	2	24	1	61	8	222	37
FBCB	29	4	74	18	8	2	25	1	51	6	187	31
FCA	12	2	17	7	7	1	6	0	13	2	55	12
FCE	42	4	81	21	13	4	21	1	56	8	213	38
FCJS	88	7	146	36	30	7	50	1	115	14	429	65
FCV	36	4	52	20	17	5	21	1	35	8	161	38
FHUC	21	3	55	15	6	3	14	1	38	6	134	28
FICH	21	4	39	16	4	2	12	0	31	4	107	26
FIQ	22	3	56	13	5	1	11	1	37	5	131	23
ISM	9	1	17	4	1	0	7	1	10	2	44	8

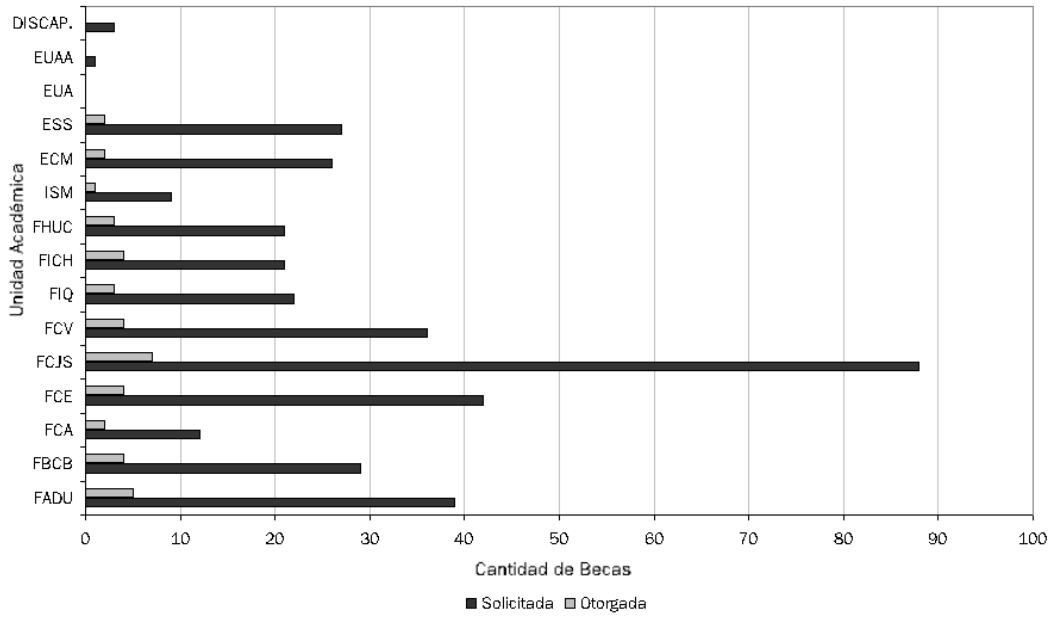
Datos extraídos del sistema al 17/03/2008

Distribución de las becas estudiantiles - Año 2007

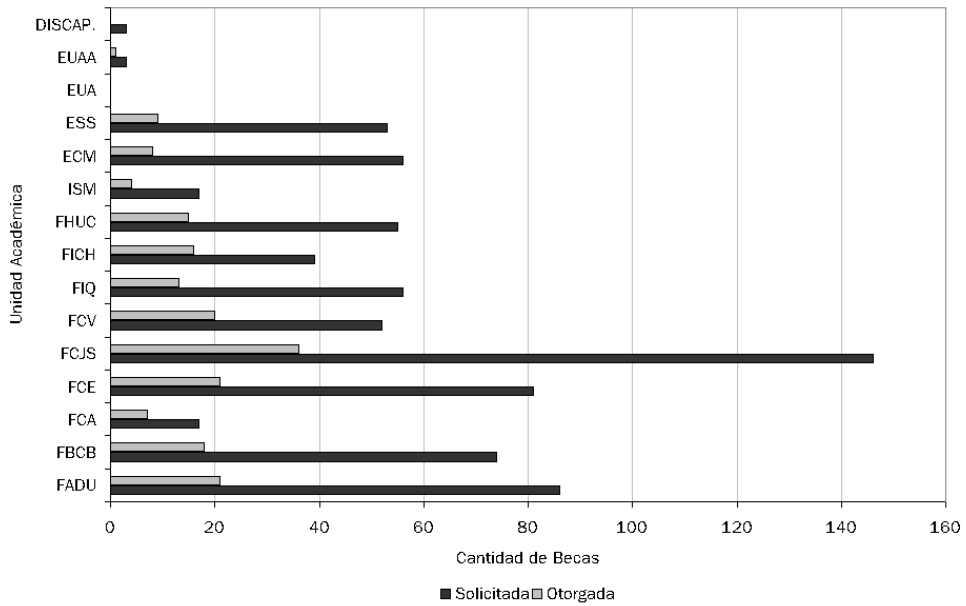


Fuente: Dirección de Bienestar Universitario

Becas integrales por Unidad Académica

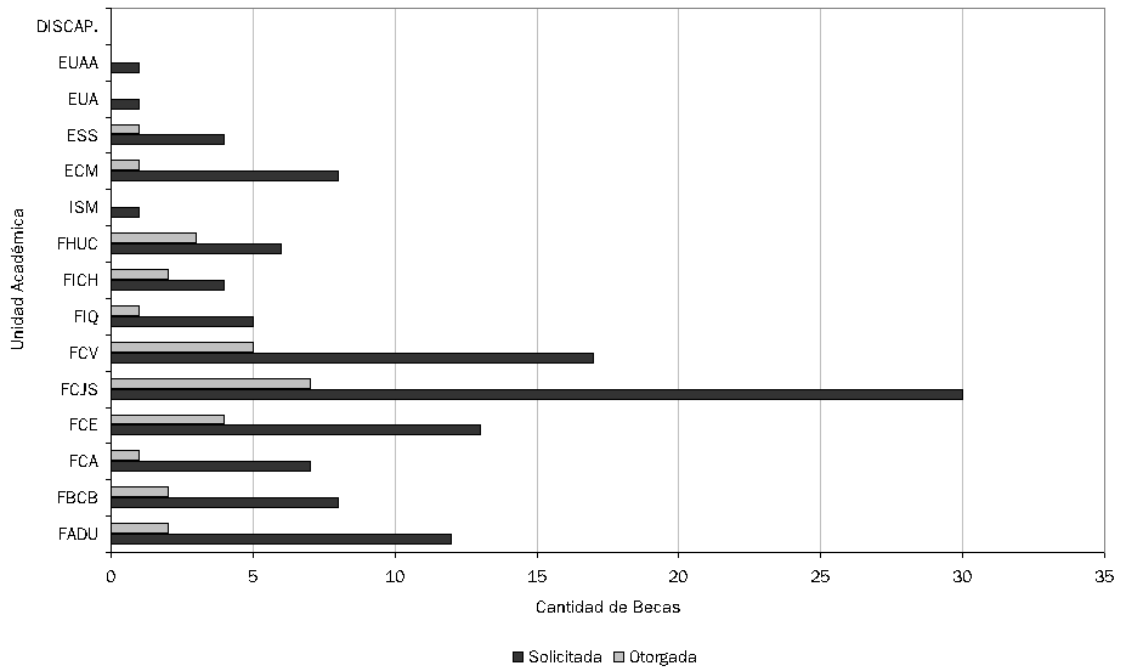


Becas de ayuda económica por Unidad Académica

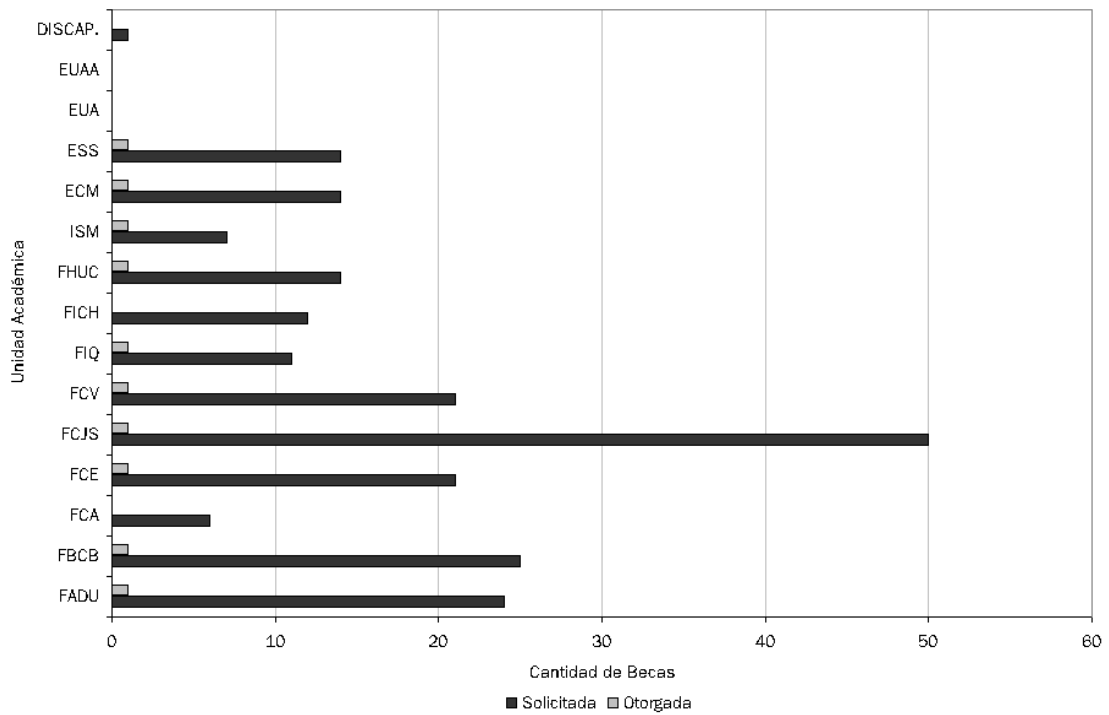


Fuente: Dirección de Bienestar Universitario

Becas de residencia por Unidad Académica

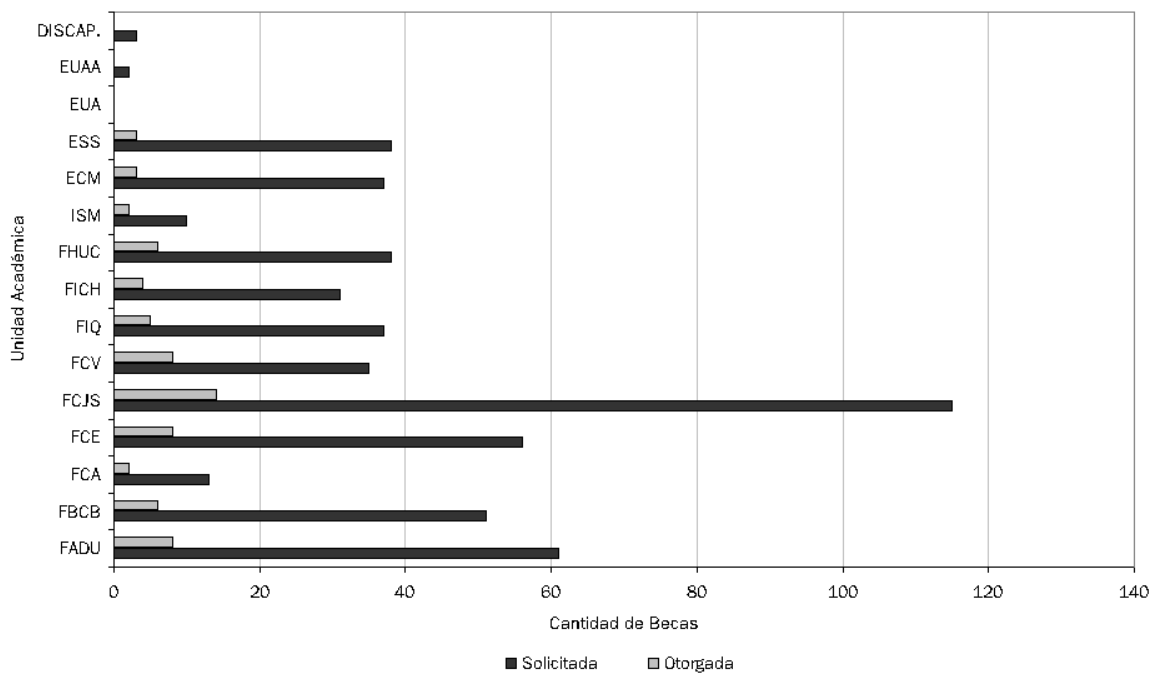


Becas de salud por Unidad Académica



Fuente: Dirección de Bienestar Universitario

Becas de media beca por Unidad Académica



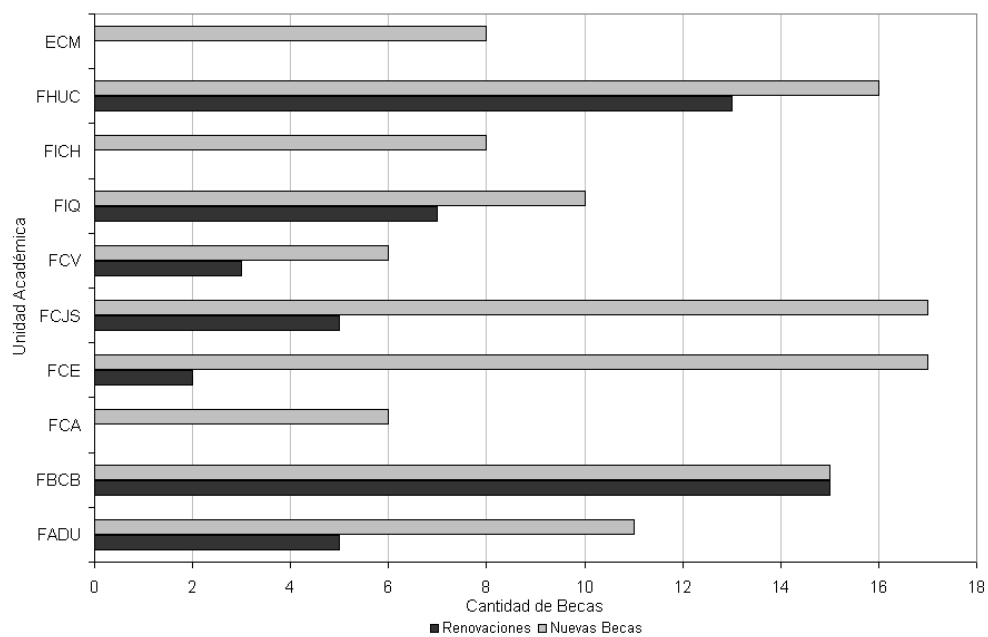
Becas nacionales otorgadas por el Ministerio de Educación, Ciencia y Tecnología de la Nación - 11º Convocatoria - Año 2007

Unidad Académica	Renovaciones	Nuevas Becas
Total	50	114
Fac. Ciencias Agrarias	0	6
Fac. Ciencias Económicas	2	17
Fac. de Arq y Urbanismo	5	11
Fac. de Bioquímica y Cs. Biológicas	15	15
Fac. de Cs. Jurídicas y Sociales	5	17
Fac. de Cs. Veterinarias	3	6
Fac. de Humanidades y Cs.	13	16
Fac. de Ing Química	7	10
Fac. Ing y Cs Hídricas	0	8
Prog. de Desarrollo de Cs. Medicas	0	8

Observación: 10 estudiantes del Programa de Ciencias Médicas que cursan sus estudios en Santa Fe, obtuvieron la beca y el PNBU los incluye dentro del listado de la UNR. -

Fuente: Dirección de Bienestar Universitario

Distribución por Unidad Académica de las becas nacionales - Año 2007



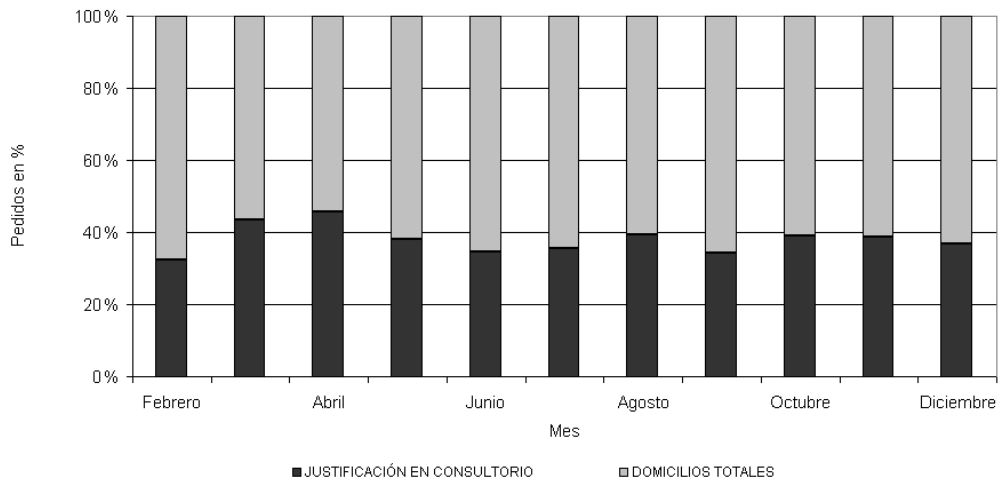
Fuente: Dirección de Bienestar Universitario

Dirección de Salud

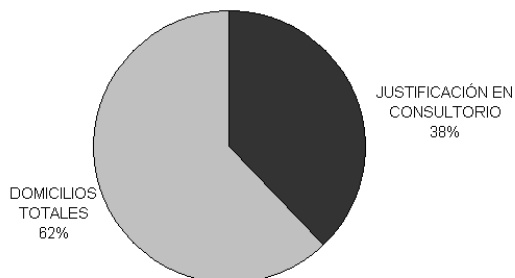
Control de ausentismo del personal de la UNL

Mes	Pedidos Recepcionados	Justificación en Consultorio	Domicilios Totales
Febrero	289	94	195
Marzo	321	140	181
Abril	283	129	154
Mayo	448	171	277
Junio	728	251	477
Julio	418	148	270
Agosto	678	266	412
Septiembre	381	131	250
Octubre	447	174	273
Noviembre	416	161	255
Diciembre	326	120	206
Total	4735	1785	2950

Distribución Porcentual de la cantidad de pedidos recepcionados por la Dirección de Salud en los meses de Febrero a Diciembre - AÑO 2007



Distribución porcentual del total de pedidos de licencia recepcionados - Año 2007



Fuente: Dirección de Salud - Bienestar Universitario

ANEXO

Cursos dictados (PFCP)

Cursos dictados en el marco del Programa de Formación y Capacitación del Personal Administrativo y de Servicios de la UNL

Categoría	Curso
Perfeccionamiento	Nuevas Cajas Chicas
	Aspectos Generales de la Tramitación Administrativa de la UNL
	Taller combinado – Áreas: “Compras y Contrataciones” y “Rendiciones de Cuentas”
	Prevención de Accidentes Laborales – Sede Esperanza
	OpenOffice.org – Writer y OpenOffice.org – Calc
	Nuevo Instructivo Subsidios CAI+D
	Prevención de accidentes laborales II : Seguridad en Oficinas – Riesgo en Itinere y Manejo Defensivo
	Prevención de Accidentes: Primeros Auxilios y RPC
	Liderazgo, Comunicación y Grupo. FCJS
	Linux Básico – OpenOffice.org Writer 2c 2007
Instrumental	La protección personal ante el riesgo de accidentes
Interés General	Análisis y Control de Registros Documentales de la UNL
	Reglas Generales de Seguridad para todos los trabajadores
Conocimientos Específicos	Prevención de Accidentes Laborales III: Riesgo eléctrico y Riesgo de caídas de altura
	Régimen de Compras y Contrataciones de la Administración Nacional
	Inglés Básico Primer Cuatrimestre 2007
	Inglés Nivel II Primer cuatrimestre 2007
	Actualización a las normativas de Tramitación de pago a Terceros y Reintegro de gastos
	Inglés Nivel III Segundo Cuatrimestre 2007
	Pago a Proveedores Dirección de Contabilidad – 2º Cuatrimestre 2007
	Prevención de Accidentes Laborales IV: Riesgo en Laboratorios Químicos y Biológicos
	Solicitud, Ejecución y Rendición de SAT. – SET Actualización de Normas
	Prevención de Accidentes: Manejo Defensivo, Uso de Ciclomotores, Orden y Limpieza
	Inglés Básico Segundo Cuatrimestre 2007
Curso sobre Práctica Administrativa (2º cuatrimestre 2007)	

Fuente: Programa de Formación y Capacitación del Personal Administrativo y de Servicios de la UNL

Listado de Padrinos

Empresas que integran el Proyecto Padrinos (diciembre 2007)

Entidades Privadas / Empresas

AGROSERVICIOS HUMBOLDT SA
ALBERTO J. MACUA SA
ALFA VET SA
AMIUN SA
ARCOR SAIC
ATILIO O. SALAS INMOBILIARIA SRL
BANCO CREDICOOP LTDA
BARTOLOME SARTOR E HIJOS SRL
BASF ARGENTINA SA
BENUZZI INMOBILIARIA S A
BOLSAFE VALORES S A
BOSTON FILM SA
CABAÑA EL QUEBRACHO SA
CABAÑA "LA LILIA"
CASINO PUERTO SANTA FE SA
CELULOSA MOLDEADA S A
CINTER
COLEGIO INGENIEROS AGRONOMOS
COMPAÑIA INDUSTRIAL CERVECERA S A
COOPERATIVA GUILERMO LEHMANN LTDA
DIAGRAMMA SA
DIDIER STAMATTI
ESPAQ - FE INGENIERIA SRL
ESTABLECIMIENTO MARIA AUXILIADORA SRL
ESTABLECIMIENTO LAS BRISAS
EVARSA
FIDES SA
FISA METAL SRL
GARCIA HNOS AGROINDUSTRIAL
GENPRO S A
GLUTAL S A
HIDROVIA S.A.
IMPRESA CISCATO
INCOVIC SRL
INDALAC
J. URETA CORTES Y CIA SRL
JERARQUICOS SALUD
JOHNSON ACERO SA
JOYERIA EL RUBI
LA ELISA SA
LABORATORIO ALLIGNANI HNOS SRL
LACTEAR SA
LIBRERÍA ARQUITECTURA + DISEÑO.
LINEA VERDES DE HOTELES
MERENGO SA
MILKAUT SA
MUNICIPALIDAD DE ESPERANZA
MUNICIPALIDAD DE RECONQUISTA
MUNICIPALIDAD DE SAN CARLOS CENTRO
NARANPOL
NUEVA MEDICINA
NUTRINUMOS SRL
NUTRINOR
PAPER ARGENTINA
PILAY SA

Fuente: Dirección de Comunicación Institucional

Entidades Privadas / Empresas

PIVITORI OSCAR Y HNOS SH.

RED SPORT

RUBINZAL Y ASOCIADOS SA.

SADESA SA.

SANATORIO SANTA FE SA

SANCOR COOPERATIVA DE SEGUROS LTDA

SAN CRISTÓBAL SEGUROS

SANTA FE MATERIALES SA.

SEMILLERIA DENIS STAMATTI S.R.L

SOTIC S.A.

SUDAMFOS S.A.

TERSUAVE

TRIFERTO

VISUAL

Fuente: Dirección de Comunicación Institucional

Siglarlo

Sigla	Significado
ABCAE	Acuerdo Bilateral con Apoyo Económico
ABSAE	Acuerdo Bilateral sin Apoyo Económico
AECI	Agencia Española de Cooperación Internacional
AET	Acciones de Extensión al Territorio
ANPCyT	Agencia Nacional de Promoción Científica y Tecnológica
ANUIES	Asociación Nacional de Universidades e Instituciones de Educación Superior
AUGM	Asociación de Universidades Grupo Montevideo
CAI+D	Curso de Acción para la Investigación y Desarrollo
CAPEs	Coordenação de Aperfeiçoamento de Pessoal de Nível Superior
CAPIC	Cursos de Acción para la Integración Curricular
CAT	Centro de Apoyo Tecnológico
CELU	Certificado español lengua y uso
CEMED	Centro Multimedia de Educación a Distancia
CETRI	Centro para la Transferencia de los Resultados de la Investigación
CIAEM	Conferencia interamericana de Educación Matemática
CIN	Consejo Interuniversitario Nacional
CONEAU	Comisión Nacional de Evaluación y Acreditación Universitaria
CONICET	Centro Nacional de Investigaciones Científicas y Técnicas
EAGG	Escuela de Agricultura Ganadería y Granja
ECM	Escuela de Ciencias Médicas
EECL	Estudiantes Extranjeros de Carácter Libre
EESC - USP	Escola de Engenharia de São Carlos - Universidade São Paulo
EFA	Escuela de la Familia Agraria
EIS	Escuela Industrial Superior
EUA - REC	Escuela Universitaria del Alimento - Reconquista
EUA	Escuela Universitaria del Alimento
EUAA - GAL	Escuela Universitaria de Análisis de Alimento - Galvez
EUAA	Escuela Universitaria de Análisis de Alimentos
FADU	Facultad de Arquitectura, Diseño y Urbanismo
FBCB	Facultad de Bioquímica y Ciencias Biológicas
FCA	Facultad de Ciencias Agrarias
FCE	Facultad de Ciencias Económicas
FCJS	Facultad de Ciencias Jurídicas y Sociales
FCV	Facultad de Ciencias Veterinarias
FHUC	Facultad de Humanidades y Ciencias
FICH	Facultad de Ingeniería y Ciencias Hídricas
FIQ	Facultad de Ingeniería Química
FLACSO	Facultad Latinoamericana de Ciencias Sociales
FONID	Fonda Nacional de Incentivo Docente
FRSF	Facultad Regional Santa Fe (de la Universidad Tecnológica Nacional)
HSF	Huertos Semilleros Forestal
IMAL	Instituto de Matemática Aplicada del Litoral
INALI	Instituto Nacional de Limnología
INTA	Instituto Nacional de Tecnología Agropecuaria
INTEC	Instituto de Desarrollo Tecnológico para la Industria Química
JIMA	Jóvenes de Intercambio México - Argentina
LASA	Latin American Studies Association
OEA	Organización de los Estados Americanos
OEI	Organización de los Estados Iberoamericanos
PACT	Programa de Actividades Científicas y Tecnológicas
PDCM	Programa de Desarrollo de Ciencias Médicas
PEC	Proyectos de Extensión de Cátedra

Sigla	Significado
PECAP	Programa de Equipamiento Científico y Apoyo al Cuarto Nivel
PEII	Proyectos de Extensión de Interés Institucional
PEIS	Proyectos de Extensión de Interés Social
PFCP	Programa de Formación y Capacitación del Personal de la UNL
PI - PE	Proyecto de Investigación y Proyectos de Extensión
PICTO	Proyecto de Investigación Científica y Tecnológica Orientado
PID	Proyecto de Investigación y Desarrollo
PIDI	Programa de Incentivos a los Docentes Investigadores
PIP	Proyecto de Investigación Plurianuales
PNS	Proyectos No Subsidiados
PROINMES	Programa Internacional de Movilidad de Estudiantes
PROMAC - POS	Programa de Movilidad Académica Componente de Posgrado
PROMAC	Programa de Movilidad Académico - Científica
PIMA	Programa de Intercambio y Movilidad Académica
PROMADES	Protección del Medio Ambiente y Desarrollo Sostenible
PROMAGRO	Programa de Mejoramiento de la Enseñanza en Agronomía
PROMEI	Programa de Mejora de la Enseñanza de Ingeniería
PROMF y B	Programa de Mejoramiento de la Enseñanza en Farmacia y Bioquímica
RAE	Residencia para Alumnos Extranjeros
SAT	Servicios Altamente Especializados a Terceros
SET	Servicios Educativos a Terceros
UAB	Universidad Autónoma de Barcelona
UAM	Universidad Autónoma de Madrid
UCSF	Universidad Católica de Santa Fe
UNC	Universidad Nacional de Córdoba
UNCu	Universidad Nacional de Cuyo
UNL	Universidad Nacional del Litoral
UNR	Universidad Nacional de Rosario
UTN	Universidad Tecnológica Nacional
UTN - FRSF	Universidad Tecnológica Nacional – Facultad Regional Santa Fe
UVT	Unidad Vinculación Tecnológica (perteneciente a la Secretaría de Vinculación Tecnológica y Desarrollo Productivo)