

UNIVERSIDAD NACIONAL DEL LITORAL

Información Institucional 2008

UNL

Rector
Albor CANTARD

Secretario General
Claudio LIZÁRRAGA

**Programa de Información
y Análisis Institucional**
Pamela MARTÍNEZ FERNÁNDEZ

Colección Documentos Institucionales

Coordinación editorial

Centro de Publicaciones

Dirección de Comunicación Institucional

Programa de Información y Análisis Institucional

Coordinación

Pamela Martínez Fernández

Elaboración

Leonardo Hernández

Gisela Minella

Apoyo técnico

Adriana Dean

Ricardo Canastrelli

Ma. Fernanda Ferreyra

Guillermo Korell

Ma. Soledad Padrón

Dirección de Información y Estadística

Susana López

Patricia Tailleux

© Universidad Nacional del Litoral, 2009



© ediciones **UNL**

Secretaría de Extensión, Universidad
Nacional del Litoral, Santa Fe, 2008.

Ediciones UNL.

9 de Julio 3563, CP 3000, Santa
Fe, Argentina.

tel: 0342 - 4571194 (int.109)

editorial@unl.edu.ar

www.unl.edu.ar/editorial

Impreso en Argentina
Printed in Argentina

Introducción

El Plan de Desarrollo Institucional de la Universidad Nacional del Litoral representa un proyecto colectivo y global para el cual resulta imprescindible disponer de información institucional precisa, transparente y científicamente rigurosa, actualizada y orientada hacia la toma de decisiones.

Información Institucional 2008 constituye un nuevo volumen de la serie iniciada en el año 1995 y, al igual que en los anteriores, intenta aportar información relevante que posibilite configurar una herramienta para mejorar el gobierno y la gestión universitaria.

Por esta razón y a los efectos de facilitar la lectura de los datos disponibles, el presente material se organiza en capítulos que se corresponden con los ejes rectores del Plan de Desarrollo Institucional, a saber:

Eje I. Una Universidad que defina y gestione desde sus cuerpos colegiados de gobierno el proyecto institucional en el ejercicio pleno de su autonomía.

Eje II. Una Universidad que educa ciudadanos libres y aptos para integrarse a una sociedad democrática, con el más alto nivel de calidad y en toda la diversidad de saberes científicos, técnicos, humanísticos y culturales.

Eje III. Una Universidad en la búsqueda permanente de ampliar las fronteras del conocimiento en un adecuado equilibrio entre la investigación fundamental y la orientada hacia objetivos específicos para beneficio de toda la sociedad.

Eje IV. Una Universidad que interactúe con el Sector Productivo y el Estado, generando el ambiente propicio para los procesos de innovación científica y tecnológica necesaria para el desarrollo sustentable de la región.

Eje V. Una Universidad que protagonice la construcción de una región socialmente inclusiva, y en la que el conocimiento y los demás bienes culturales se distribuyan democráticamente.

Eje VI. Una Universidad que proporcione a los integrantes de su comunidad universitaria las mejores condiciones para el desarrollo de sus actividades.

De igual manera que en la edición anterior, se incluyen además de datos anuales, evoluciones e indicadores en los distintos ejes, y un listado de siglas utilizadas en la presente publicación. Como en ediciones anteriores, en el Anexo aparecen algunos listados que fueron utilizados para la confección de los cuadros correspondientes.

Desde el año 2006 se trabaja de manera tal que sea posible la lectura paralela de la Información Institucional con la Memoria, ya que ambos textos reflejan el Plan de Desarrollo Institucional.

Todo el material que compone Información Institucional 2008 también se encuentra disponible en la página Web de la Universidad: www.unl.edu.ar.

Resulta válido destacar que esta producción ha sido posible gracias a la permanente cooperación de los integrantes de los equipos de gestión, personal técnico y administrativo, tanto de Rectorado como de las distintas Unidades Académicas que conforman esta casa de Altos Estudios

Secretaría General

Programa de Información y Análisis Institucional

Abril, 2009

Contenido

Introducción	3
EJE I	7
Estructura Institucional	9
Autoridades	10
Área Física	11
Presupuesto	13
Cargos	23
Capacitación Interna para el Personal de la UNL	28
Población Estudiantil	29
Cooperadora	51
Dirección de Comunicación Institucional	52
Padrinos	53
Obsequios UNL	55
EJE II	57
Propuesta Académica	59
Educación a Distancia (CEMED)	67
Movilidad Académica	70
Centro de Idiomas	82
EJE III	85
Docentes Investigadores	87
Becas de Maestría y Doctorado	89
Becas de Iniciación a la Investigación Para Estudiantes de Carrera de Grado (Cientibecas)	90
Programas de Actividades Científicas y Tecnológicas y Proyectos de Investigación y Desarrollo	91
Proyectos Financiados con Recursos Propios del Curso de Acción Para la Investigación y Desarrollo (CAI+D)	94
Proyectos Cofinanciados con Organismos Nacionales de Ciencia y Tecnología	96
Proyectos Financiados con Fuentes Externas	101
Proyectos Cofinanciados con Otras Instituciones	101
EJE IV	103
Sistema de Pasantías en Organismos Públicos y Empresas	105
Programa Emprendedores	108
Servicios Altamente Especializados a Terceros	109
Propiedad Intelectual - Patentes	113
Área de Asesoramiento a Empresas	114
Unidad de Vinculación Tecnológica - Administración de fondos	115

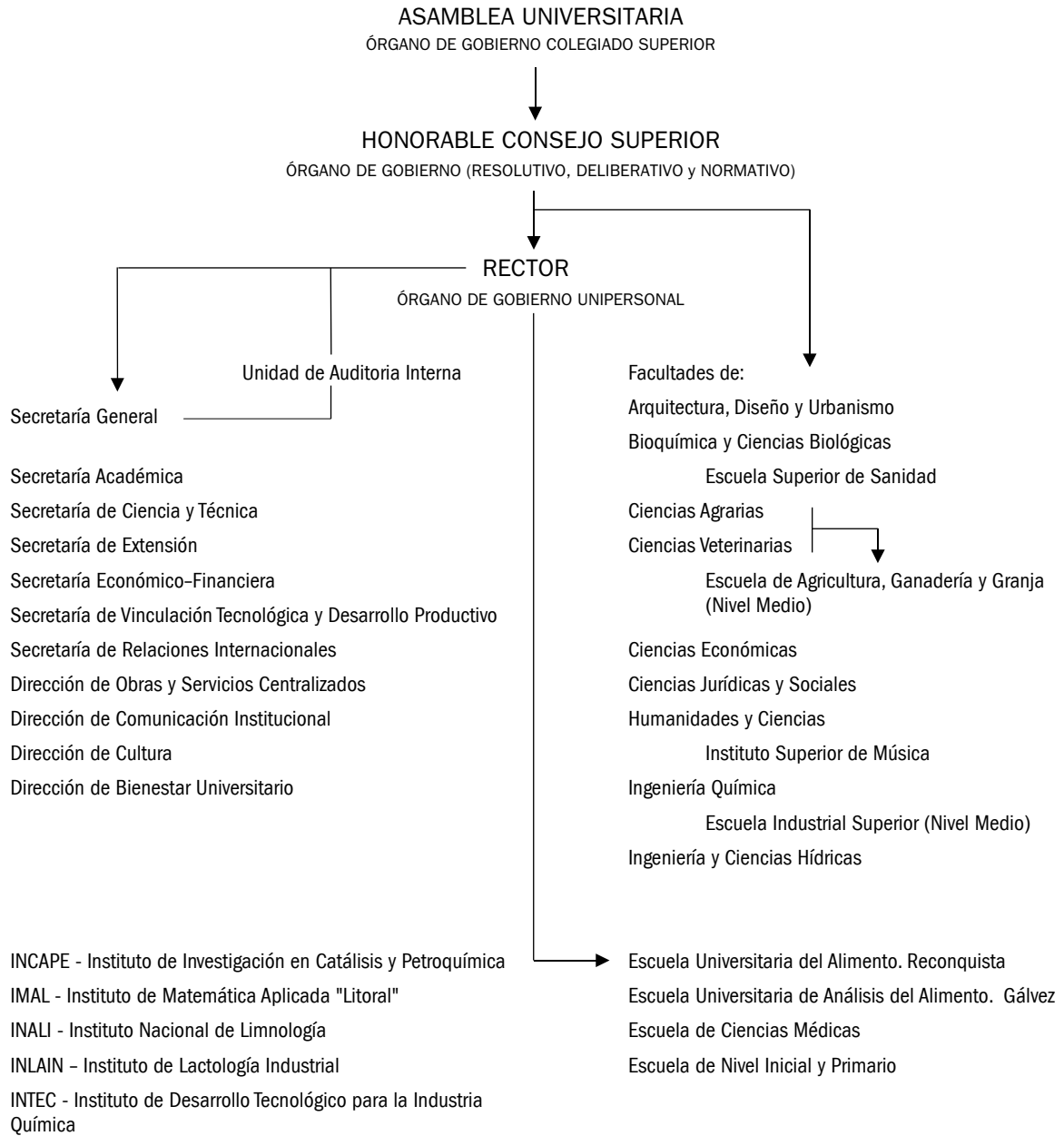
EJE V	117
Publicaciones	119
Proyectos de Extensión	122
Programa Alimentos de Interés Social	126
Cursos de Extensión	127
Observatorio Social	130
Cultura	133
EJE VI	137
Programa de Bibliotecas de la Universidad Nacional del Litoral	139
Centro de Telemática	141
Situación Edilicia	142
Becas Estudiantiles	144
Dirección de Salud	149
ANEXO	151
Cursos dictados (PFCP)	153
Listado de Padrinos	154
Siglarío	156

EJE I

“Una Universidad que defina y gestione desde sus cuerpos colegiados de gobierno el proyecto institucional en el ejercicio pleno de su autonomía”

Estructura Institucional

Estructura General



Parque Tecnológico Litoral Centro
Lt10 - Radio Universidad Nacional del Litoral

Autoridades

Período 2006 - 2010	
2006 - 2007	2007 - 2010 (*)
<p>RECTOR Ing. Mario Domingo BARLETTA</p>	<p>RECTOR Abog. Albor CANTARD</p>
<p>VICE RECTOR Biq. Amadeo CELLINO</p>	<p>VICE RECTOR (**) Decanos, a cargo de Vicerectorado por períodos</p>
<p>DECANOS</p>	<p>DECANOS</p>
<p>Facultad de Arquitectura Diseño y Urbanismo Arq. Miguel IRIGOYEN</p>	<p>Facultad de Arquitectura Diseño y Urbanismo Arq. Miguel IRIGOYEN</p>
<p>Facultad de Bioquímica y Ciencias Biológicas Biq. Amadeo CELLINO</p>	<p>Facultad de Bioquímica y Ciencias Biológicas Biq. Amadeo CELLINO</p>
<p>Facultad de Ciencias Agrarias Ing. Agr. Luís RISTA</p>	<p>Facultad de Ciencias Agrarias Ing. Agr. Luís RISTA</p>
<p>Facultad de Ciencias Económicas C.P.N. Hugo RODRIGUEZ JAUREGUI</p>	<p>Facultad de Ciencias Económicas C.P.N. Hugo RODRIGUEZ JAUREGUI</p>
<p>Facultad de Ciencias Jurídicas y Sociales Abog. Albor CANTARD</p>	<p>Facultad de Ciencias Jurídicas y Sociales (***) Abog. José M. BENVENUTI</p>
<p>Facultad de Ciencias Veterinaria Med. Vet. José Luís PERALTA</p>	<p>Facultad de Ciencias Veterinaria Med. Vet. José Luís PERALTA</p>
<p>Facultad de Ingeniería Química Ing. Alberto CASTRO</p>	<p>Facultad de Ingeniería Química Ing. Alberto CASTRO</p>
<p>Facultad de Ingeniería y Ciencias Hídricas Ing. Mario SCHREIDER</p>	<p>Facultad de Ingeniería y Ciencias Hídricas Ing. Mario SCHREIDER</p>
<p>Facultad de Humanidades y Ciencias Prof. Liliana PAIZ de IZAGUIRRE</p>	<p>Facultad de Humanidades y Ciencias Prof. Liliana PAIZ de IZAGUIRRE</p>

(*) La Asamblea Universitaria eligió al Abog. Albor CANTARD como Rector para completar el período 2006 - 2010, a partir de diciembre de 2007

(**) Por resolución del Honorable Consejo Superior se designaron a distintos Decanos para ocupar el cargo de Vicerector por períodos de 6 meses
Decano de FCA, Ing. Luis Mario RISTA desde el 13/12/2007 hasta el 26/06/2008 - RESOLUCIÓN C.S. Nº : 321
Decano de FCE, Cont. Hugo RODRIGUEZ JAUREGUI desde el 26/06/2008 hasta el 11/12/2008 - RESOLUCIÓN C.S. Nº : 172
Decana de FHUC, Prof. Liliana Elba PAIZ de IZAGUIRRE desde el 11/12/2008 hasta 21/06/2009 - RESOLUCION C.S. Nº: 486

(***)En la facultad de Ciencias Jurídicas y Sociales el Vicedecano Abog. José M. BENVENUTI asumió como Decano para completar el período 2006 - 2010, a partir de diciembre de 2007

Área Física

Localización de las Dependencias

Dependencia	Teléfono
Facultad de Arquitectura, Diseño y Urbanismo Ciudad Universitaria - Paraje "El Pozo" (3000) - Santa Fe	(0342) 4575100 - Fax: (0342) 4575112
Facultad de Bioquímica y Ciencias Biológicas Ciudad Universitaria - Paraje "El Pozo" (3000) - Santa Fe	(0342) 4575215 - Fax: (0342) 4575221
Escuela Superior de Sanidad "Dr. Ramón Carrillo" Ciudad Universitaria - Paraje "El Pozo" (3000) - Santa Fe	(0342) 4575222
Facultad de Ciencias Agrarias Rev. Padre Luis Kreder 2805 (S3080HOF) - Esperanza - Santa Fe	(03496) 420639 / 421037 - Fax: (03496) 426400
Facultad de Ciencias Veterinarias Rev. Padre Luis Kreder 2805 (S3080HOF) - Esperanza - Santa Fe	(03496) 420639 / 421037 - Fax: (03496) 426304
Escuela de Agricultura, Ganadería y Granja Belgrano S/N (Barrio la Orilla) (S3080HOF) - Esperanza - Santa Fe	(03496) 420611 - Fax: (0496) 420611
Facultad de Ciencias Económicas Moreno 2557 - (S3000CVE) – Santa Fe	Tel. Fax: (0342) 4571171
Facultad de Ciencias Jurídicas y Sociales Cándido Pujato 2749 - (S3000ADG) – Santa Fe	(0342) 4571200 - Fax: (0342) 4571199
Facultad de Humanidades y Ciencias Ciudad Universitaria - Paraje "El Pozo" (3000) - Santa Fe	(0342) 4575105 - Fax: (0342) 4575201
Instituto Superior de Música Ciudad Universitaria - Paraje "El Pozo" (3000) - Santa Fe	(0342) 4571112 - Fax: (0342) 4571158
Facultad de Ingeniería Química Santiago del Estero 2829 - (S3000AOM) - Santa Fe	(0342) 4571164 - Fax: (0342) 4571166
Edificio Damianovich Santiago del Estero 2654 - (S3000AOJ) - Santa Fe	(0342) 4571255
Escuela Industrial Superior Junín 2850 - (S3000ASP) - Santa Fe	(0342) 4571174 - Fax: (0342) 4571176
Facultad de Ingeniería y Ciencias Hídricas Ciudad Universitaria - Paraje "El Pozo" (3000) - Santa Fe	(0342) 4575233 - Fax: (0342) 4575224
Escuela Universitaria de Análisis de Alimentos Florentino Ameghino esq. Questa de Larrechea (S2252ELB) – Gálvez - Santa Fe	(03404) 481203 - Fax: (03404) 481203
Escuela Universitaria del Alimento Calle 47 y Olessio - (S3560MSU) – Reconquista - Santa Fe	(03482) 428895 - Fax: (03482) 420061
Escuela de Ciencias Médicas Ciudad Universitaria - Paraje "El Pozo" (3000) - Santa Fe	(0342) 4575116

Dependencia	Teléfono
Centro Multimedial de Educación a Distancia San Jerónimo 3231 - (S3000FQQ) - Santa Fe	(0342) 4571159 / 09
Escuela de Nivel Inicial y Primario San Martín 3365 - (S3000FSS) - Santa Fe	(0342) 4575122
Jardín Maternal "La Ronda" Obispo Gelabert 2846 - (3000) - Santa Fe	(0342) 4571178
Centro de Idiomas San Jerónimo 1750 - (S3000FPN) - Santa Fe	(0342) 4585613
Instituto de Investigación en Catálisis y Petroquímica - INCAPE Santiago del Estero 2654 - (S3000A0J) - Santa Fe	(0342) 4533858 - Int. 2707
Instituto de Matemática Aplicada "Litoral" – IMAL Güemes 3450 - (S3000GLN) - Santa Fe	(0342) 4559175 / 76 / 77 - Fax: (0342) 4550944
Instituto Nacional de Limnología - INALI Ciudad Universitaria - Paraje "El Pozo" (3000) - Santa Fe	(0342) 4511645 / 48 - Fax: (0342) 4511645
Institutote Lactología Industrial - INLAIN Santiago del Estero 2829 - (S3000AOM) - Santa Fe	(0342) 4571164 - Int.2546
Instituto de Desarrollo Tecnológico para la Industria Química - INTEC Güemes 3450 - (S3000GLN) - Santa Fe	(0342) 4511595 / 96 - Int.1036
Rectorado Bv. Pellegrini 2750 – (S3000ADQ) - Santa Fe	(0342) 4571110 y rotat. - Fax Ctral: (0342) 4571110
Secretaría de Extensión 9 de Julio 3563 - (S3002EXA) – Santa Fe	(0342) 4571124
Secretaría de Vinculación Tecnológica y Desarrollo Productivo Obispo Gelabert 2778 - (S3000AKJ) - Santa Fe	(0342) 4551211 – 4551222 - 4571110 int. 225
CETRI Litoral Pje. Rudesindo Martínez 2626 - (S3002AAB) - Santa Fe	(0342) 4571234
Centro de Telemática Pje. Rudesindo Martínez 2652 - (S3002AAB) - Santa Fe	(0342) 4554245
Foro Cultural 9 de Julio 2154 - (S3000FMV) – Santa Fe	(0342) 4571182
Museo de Arte Contemporáneo Bv. Gálvez 1878 - (S3000ACX) - Santa Fe	(0342) 4575103
Dirección de Salud Ciudad Universitaria - Paraje "El Pozo" (3000) - Santa Fe	(0342) 4575119
Dirección de Educ. Física, Deportes y Recreación Ciudad Universitaria - Paraje "El Pozo" (3000) - Santa Fe	(0342) 4571169
Dirección de Imprenta 9 de Julio 2866 - (S3000FNJ) – Santa Fe	(0342) 4571192

Presupuesto

Evolución del presupuesto por fuente de financiamiento y funciones (Valores históricos en pesos)

Fuente/Función	Año 1998	Año 1999	Año 2000	Año 2001	Año 2002	Año 2003
Totales	54.187.203	56.321.214	57.285.838	50.186.931	53.248.967	70.637.139
Función 1 - Salud	-	-	-	-	-	-
Función 4 - Educación y Cultura	44.482.076	46.685.766	48.282.788	44.121.370	47.305.088	61.992.959
Función 5 - Ciencia y Técnica	9.705.127	9.635.448	9.003.050	6.065.561	5.943.879	8.644.180
11 - Tesoro Nacional	47.314.339	48.055.780	48.644.263	45.658.932	47.114.700	54.479.319
Función 1 - Salud	-	-	-	-	-	-
Función 4 - Educación y Cultura	42.581.877	44.052.820	44.029.166	41.796.922	43.697.920	49.760.464
Función 5 - Ciencia y Técnica	4.732.462	4.002.960	4.615.097	3.862.010	3.416.780	4.718.855
12 - Recursos Propios	2.789.895	3.387.262	3.639.079	3.744.219	4.841.992	7.156.334
Función 1 - Salud	-	-	-	-	-	-
Función 4 - Educación y Cultura	634.111	1.161.980	1.158.273	1.647.510	2.389.988	4.277.624
Función 5 - Ciencia y Técnica	2.155.784	2.225.282	2.480.806	2.096.709	2.452.004	2.878.710
13 - Recursos con afectación específica	-	-	-	-	2.244	264.222
Función 4 - Educación y Cultura	-	-	-	-	2.244	264.222
14 - Transferencias Internas	-	-	-	259.847	8400	-
Función 4 - Educación y Cultura	-	-	-	259.847	-	-
Función 5 - Ciencia y Técnica	-	-	-	-	8.400	-
15 - Crédito Interno	-	1.000.000	-	-	-	-
Función 5 - Ciencia y Técnica	-	1.000.000	-	-	-	-
16 - Fondo Universitario	2.047.298	1.860.122	3.752.399	234.167	320.033	6.529.679
Función 1 - Salud	-	-	-	-	-	-
Función 4 - Educación y Cultura	1.266.088	1.470.966	3.095.349	127.325	258.375	5.766.830
Función 5 - Ciencia y Técnica	781.210	389.156	657.050	106.842	61.658	762.849
22 - Crédito Externo	2.035.671	2.018.050	1.250.097	289.766	961.598	2.207.585
Función 4 - Educación y Cultura	-	-	-	289.766	956.561	1.923.819
Función 5 - Ciencia y Técnica	2.035.671	2.018.050	1.250.097	-	5.037	283.766

Fuente: Secretaría Económico Financiera

Fuente/Función	Año 2004	Año 2005	Año 2006	Año 2007	Año 2008
Totales	84.298.093	112.757.612	151.887.869,16	195.004.865,97	248.831.825,90
Función 1 - Salud	748.388	1.138.289	1.061.364,44	896.477,21	2.364.252,29
Función 4 - Educación y Cultura	71.664.903	103.877.142	144.297.180,72	182.444.998,41	231.837.217,73
Función 5 - Ciencia y Técnica	11.884.802	7.742.181	6.529.324,00	11.663.390,00	14.630.355,88
11 - Tesoro Nacional	58.775.978	86.218.255	118.199.103,40	165098118,22	211.037.753,00 (*)
Función 1 - Salud	490.000	550.716	490.000,00	490.000,00	2.090.000
Función 4 - Educación y Cultura	53.558.917	81.049.672	112.448.693,40	158.023.495,22	202.840.429,00
Función 5 - Ciencia y Técnica	4.727.061	4.617.867	5.260.410,00	6.584.623,00	6.107.324,00
12 - Recursos Propios	11.090.131	15.193.170	18.883.982,08	20.264.316,29	26.057.028,00
Función 1 - Salud	258.388	367.324	442.076,57	390.802,37	274.252,29
Función 4 - Educación y Cultura	7.031.793	13.900.827	17.688.804,23	15.295.490,29	18.659.343,97
Función 5 - Ciencia y Técnica	3.799.950	925.019	753.101,28	4.578.023,63	7.123.431,74
13 - Recursos con afectación específica	619.126	829.187	843.759,00	351.451,00	394.085,80
Función 4 - Educación y Cultura	619.126	829.187	843.759,00	351.451,00	394.085,80
14 - Transferencias Internas	139.800	136.580	47.068,02	817.132,02	812.058,02
Función 4 - Educación y Cultura	-	-	47.068,02	817.132,02	812.058,02
Función 5 - Ciencia y Técnica	139.800	136.580	-	0,00	
15 - Crédito Interno	-	-	-	0,00	
Función 5 - Ciencia y Técnica	-	-	-	0,00	
16 - Fondo Universitario	13.218.419	10.011.852	13.780.356,54	8.453.792,31	10.167.642,80
Función 1 - Salud	-	220.249	129.287,87	15.674,84	
Función 4 - Educación y Cultura	10.311.425	8.039.886	13.135.255,95	7.937.373,75	8.768.042,66
Función 5 - Ciencia y Técnica	2.906.994	1.751.718	515.812,72	500.743,72	1.399.600,14
22 - Crédito Externo	454.640	368.568	133.600,12	20.056,13	363.258,28
Función 4 - Educación y Cultura	143.643	57.571	133.600,12	20.056,13	363.258,28
Función 5 - Ciencia y Técnica	310.997	310.997	-	-	

(*) Observaciones: el Crédito Final del ejercicio 2008 se compone del Crédito Asignado por la Ley de Presupuesto más los Créditos Adicionales asignados para:

Atención Políticas Salariales
 Voluntariado Universitario
 Programa del Mejoramiento de la Enseñanza en Ingenierías (PROMEI)
 Incentivo Docentes Investigadores Dec. 2427/93
 Programa Olimpiadas de Geografía
 Programa Olimpiadas de Historia
 Programa de Becas Universitaria
 Programa de Especialización Nuevas Infancias y Juventudes
 Fondo Nacional de Incentivo a la Docencia (FONID)
 Programa Mejoramiento Enseñanza Agronomía (PROMAGRO)
 Apoyo a la Formación de Técnico Informáticos
 Laboratorio de Endocrinología y tumores
 Programa de apoyo a las Cs. Sociales (PROSOC)
 Programa intercambio entre universidades (INTER-U)
 Programa MARCA
 Programa Promoción de la Universidad Argentina
 Programa Centros Asociados Fort. Posgrados
 Programa Capacitación Español como Lengua Extranjera
 Proyecto de Art. e Int. de la Formación Docente
 Olimpiada Internacional de Lógica
 Adicional por título Doctorado
 Progr. Mejora de la calidad de la Educación Técnico-Profesional
 Progr. Ciencia y técnica

Fuente: Secretaría Económico Financiera

Evolución del presupuesto por incisos y funciones

Valores históricos (en \$)

Incisos	Año 1998				Año 1999			
	Función 4	Función 5	Crédito externo	Total	Función 4	Función 5	Crédito externo	Total
Total	44.482.076	7.669.456	2.035.671	54.187.203	46.685.766	7.617.398	2.018.050	56.321.214
1 - Gastos en Personal	38.892.718	3.911	-	38.896.629	40.669.742	2.199	-	40.671.941
2 - Bienes de Consumo	102.871	130.304	-	233.175	203.483	199.809	-	403.292
3 - Servicios no Personales	939.324	1.163.513	-	2.102.837	1.341.230	1.222.779	-	2.564.009
4 - Bienes de Uso	2.063.704	170.325	-	2.234.029	1.396.291	147.787	-	1.544.078
5 - Transferencias	2.483.459	6.201.403	2.035.671	10.720.533	3.075.020	6.044.824	2.018.050	11.137.894

Incisos	Año 2000				Año 2001		
	Función 4	Función 5	Crédito externo	Total	Función 4	Función 5	Total
Total	47.062.817	6.267.842	651.372	53.982.031	44.121.369	6.065.562	50.186.931
1 - Gastos en Personal	41.693.911	-	-	41.693.911	38.284.259	1.152	38.285.411
2 - Bienes de Consumo	243.698	213.490	-	457.188	276.965	233.144	510.109
3 - Servicios no Personales	1.279.283	1.035.970	-	2.315.253	1.937.359	1.024.545	2.961.904
4 - Bienes de Uso	725.999	143.716	-	869.715	676.056	113.623	789.679
5 - Transferencias	2.769.926	4.874.666	651.372	8.295.964	2.834.417	4.468.098	7.302.515
6 - Servicios de la Deuda	350.000	-	-	350.000	112.313	225.000	337.313
7 - Activos Financieros	-	-	-	-	-	-	0,00
8. Otros Gastos	-	-	-	-	-	-	0,00

Incluye \$ 537.008: crédito indisponible según Decreto 1356/99

Incisos	Año 2002			Año 2003		
	Función 4	Función 5	Total	Función 4	Función 5	Total
Total	47.305.088	5.943.879	53.248.967	61.992.959	8.644.181	70.637.140
1 - Gastos en Personal	39.292.455	195.801	39.488.256	45.538.730	198.417	45.737.147
2 - Bienes de Consumo	466.880	318.394	785.274	737.063	513.369	1.250.432
3 - Servicios no Personales	2.086.434	909.641	2.996.075	4.298.699	737.635	5.036.334
4 - Bienes de Uso	1.224.608	255.254	1.479.862	4.657.397	416.891	5.074.288
5 - Transferencias	3.926.762	4.181.169	8.107.931	5.725.413	6.777.869	12.503.282
6 - Servicios de la Deuda	306.199	83.620	389.819	191.750	-	191.750
7 - Activos Financieros	1.750	-	1.750	831.833	-	831.833
8. Otros Gastos	-	-	-	12.074	-	12.074

Incisos	Año 2004				Año 2005			
	Función 1	Función 4	Función 5	Total	Función 1	Función 4	Función 5	Total
Total	748.387	71.664.903	11.884.802	84.298.093	1.138.289	103.877.142	7.742.181	112.757.612
1 - Gastos en Personal	308.049	47.146.485	7.209	47.461.743	426.528	62.418.583	1.491	62.846.602
2 - Bienes de Consumo	34.604	1.058.858	758.821	1.852.283	47.466	2.561.759	211.200	2.820.425
3 - Servicios no Personales	271.532	6.317.833	1.241.116	7.830.481	376.751	9.182.341	655.822	10.214.913
4 - Bienes de Uso	103.003	6.468.191	633.636	7.204.830	276.061	19.043.342	851.416	20.170.818
5 - Transferencias	31.200	10.480.786	9.244.020	19.756.006	11.483	10.670.118	6.022.252	16.703.854
6 - Servicios de la Deuda	-	191.750	-	191.750	-	-	-	0,00
7 - Activos Financieros	-	1.000	-	1.000	-	1.000	-	1.000
8. Otros Gastos	-	-	-	-	-	-	-	0,00

Fuente: Secretaría Económico Financiera

Incisos	Año 2006			
	Función 1	Función 4	Función 5	Total
Total	1.061.364,44	144.297.180,72	6.529.324,00	151.887.869,16
1 - Gastos en Personal	502.878,82	95.651.151,22	-	96.154.030,04
2 - Bienes de Consumo	162.404,28	3.995.418,93	164.102,39	4.321.925,60
3 - Servicios no Personales	269.623,77	12.097.696,77	632.017,34	12.999.337,88
4 - Bienes de Uso	117.547,57	17.835.370,86	464.870,89	18.417.789,32
5 - Transferencias	8.910,00	14.716.542,94	5.268.333,38	19.993.786,32
6 - Servicios de la Deuda	-	-	-	0,00
7 - Activos Financieros	-	1.000,00	-	1.000,00
8. Otros Gastos	-	-	-	0,00

Incisos	Año 2007			
	Función 1	Función 4	Función 5	Total
Total	896.477,21	182.444.998,41	11.663.390,35	195.004.865,97
1 - Gastos en Personal	488.662,15	131.194.906,35	338.040,66	132.021.609,16
2 - Bienes de Consumo	64.947,50	4.492.418,99	145.591,70	4.702.958,19
3 - Servicios no Personales	173.586,79	15.689.114,43	769.021,41	16.631.722,63
4 - Bienes de Uso	167.144,10	15.050.255,95	699.312,34	15.916.712,39
5 - Transferencias	2.136,67	16.018.302,69	9.711.424,24	25.731.863,60
6 - Servicios de la Deuda	-	-	-	0,00
7 - Activos Financieros	-	-	-	0,00
8. Otros Gastos	-	-	-	0,00

Incisos	Año 2008			
	Función 1	Función 4	Función 5	Total
Total	2.364.252,29	231.837.217,73	14.630.355,88	248.831.825,90
1 - Gastos en Personal	2.014.383,38	176.004.523,29	372.041,69	178.390.948,36
2 - Bienes de Consumo	105.147,45	6.483.984,24	193.416,02	6.782.547,71
3 - Servicios no Personales	128.161,07	17.042.447,44	818.110,06	17.988.718,57
4 - Bienes de Uso	90.144,95	11.980.014,66	1.120.045,25	13.190.204,86
5 - Transferencias	26.415,44	20.326.248,10	12.126.742,86	32.479.406,40
6 - Servicios de la Deuda	-	-	-	0,00
7 - Activos Financieros	-	-	-	0,00
8. Otros Gastos	-	-	-	0,00

Fuente: Secretaría Económico Financiera

Ejecución del presupuesto por fuente de financiamiento y por Incisos

Fuente 11 –Tesoro Nacional

Inciso	Crédito	Compromiso	Saldo	%
Inciso 1	177.086.790,36	177.080.701,03	6.089,33	100,00
Inciso 2	2.644.959,39	2.568.106,66	76.852,73	97,09
Inciso 3	7.396.497,69	7.027.163,31	369.334,38	95,01
Inciso 4	5.839.775,86	5.826.832,71	12.943,15	99,78
Inciso 5	18.069.729,70	17.906.500,10	163.229,60	99,10
Inciso 6	-	-	0,00	-
Inciso 7	-	-	0,00	-
Total	211.037.753,00	210.409.303,81	628.449,19	99,70

Fuente 12 –Recursos propios

Inciso	Crédito	Compromiso	Saldo	%
Inciso 1	493.912,62	425.667,42	68.245,20	86,18
Inciso 2	3.092.743,47	2.670.689,39	422.054,08	86,35
Inciso 3	8.397.355,49	6.530.798,13	1.866.557,36	77,77
Inciso 4	2.918.668,07	2.611.492,46	307.175,61	89,48
Inciso 5	11.154.348,35	7.193.492,41	3.960.855,94	64,49
Inciso 6			0,00	
Inciso 7			0,00	
Total	26.057.028,00	19.432.139,81	6.624.888,19	74,58

Crédito:

Recaudación del Ejercicio 2008: \$ 21.337.898,02 y el saldo recaudación del ejercicio 2007: \$ 4.719.129,08

Fuente 13 – Recursos con afectación específica

Inciso	Crédito	Compromiso	Saldo	%
Inciso 1	384.426,80	384.426,80	0,00	100,00
Inciso 2	0,00	0,00	0,00	
Inciso 3	0,00	0,00	0,00	
Inciso 4	0,00	0,00	0,00	
Inciso 5	9.659,00	9.430,00	229,00	97,63
Inciso 6	0,00	0,00	0,00	
Inciso 7	0,00	0,00	0,00	
Total	394.085,80	393.856,80	229,00	99,94

Corresponde al ejercicio 2008: \$ 354.271 y al 2007: \$ 39.814,80

Fuente 14 – Transferencias internas

Inciso	Crédito	Compromiso	Saldo	%
Inciso 1	7.132,02	7.132,02	0,00	
Inciso 2	50.000,00	50.000,00	0,00	100,00
Inciso 3	574.926,00	574.926,00	0,00	100,00
Inciso 4	70.000,00	70.000,00	0,00	100,00
Inciso 5	110.000,00	110.000,00	0,00	100,00
Inciso 6	0,00	0,00	0,00	
Inciso 7	0,00	0,00	0,00	
Total	812.058,02	812.058,02	0,00	100,00

Corresponde al ejercicio 2008: \$ 700.000 y al 2007: \$ 112.058,02

Fuente: Secretaría Económico Financiera

Fuente 16 – Fondo universitario

Inciso	Crédito	Compromiso	Saldo	%
Inciso 1	418.686,56	363.071,57	55.614,99	86,72
Inciso 2	967.377,11	923.058,57	44.318,54	95,42
Inciso 3	1.517.826,69	1.391.149,27	126.677,42	91,65
Inciso 4	4.128.083,09	4.034.399,66	93.683,43	97,73
Inciso 5	3.135.669,35	3.077.394,80	58.274,55	98,14
Inciso 6	0,00	0,00	0,00	
Inciso 7	0,00	0,00	0,00	
Total	10.167.642,80	9.789.073,87	378.568,93	96,28

Fuente 22 – Crédito externo

Inciso	Crédito	Compromiso	Saldo	%
Inciso 1	0,00	0,00	0,00	
Inciso 2	27.467,74	27.467,74	0,00	100,00
Inciso 3	102.112,70	102.112,70	0,00	100,00
Inciso 4	233.677,84	233.677,84	0,00	
Inciso 5	0,00	0,00	0,00	
Inciso 6	0,00	0,00	0,00	
Inciso 7	0,00	0,00	0,00	
Total	363.258,28	363.258,28	0,00	100,00

Total general

Inciso	Crédito	Compromiso	Saldo	%
Inciso 1	178.390.948,36	178.260.998,84	129.949,52	99,93
Inciso 2	6.782.547,71	6.239.322,36	543.225,35	91,99
Inciso 3	17.988.718,57	15.626.149,41	2.362.569,16	86,87
Inciso 4	13.190.204,86	12.776.402,67	413.802,19	96,86
Inciso 5	32.479.406,40	28.296.817,31	4.182.589,09	87,12
Inciso 6	0,00	0,00	0,00	
Inciso 7	0,00	0,00	0,00	
Total	248.831.825,90	241.199.690,59	7.632.135,31	96,93

Fuente: Secretaría Económico - Financiera

Presupuesto ejercicio 2008

Fuente de financiamiento: Tesoro nacional

Función 1 – Salud	Importe (en \$)
Ley 26.337 (Presupuesto Gral. Administración Nacional)	2.090.000,00
Total	2.090.000,00

Función 4 – Educación	Importe (en \$)
Ley 26.337 (Presupuesto Gral. Administración Nacional)	166.696.474,00
Res. S.P.U. Nº 2 23-1-08 PROMEI Ded. Exclusivas Enero-Febrero-Marzo	61.362,00
Res. S.P.U. Nº 3 23-1-08 PROMEI Tutorías Enero-Febrero-Marzo	4.050,00
Res. S.P.U. Nº 2 23-1-08 PROMAGRO Enero-Febrero-Marzo	97.449,00
Res. S.P.U. Nº 142 4-3-08 PROSOC (Prog. Apoyo a las cs.Sociales)	87.978,00
Res. S.P.U. Nº 143 4-3-08 PROMEI Becas fin de carrera Química	10.000,00
Res. S.P.U. Nº 198 11-3-08 INTER-U (Intercambio entre Universidades)	36.792,00
Res. S.P.U. Nº 359 25-4-08 PROMEI Dedicaciones Exclusivas – abril-mayo-junio - S.A.C.	102.416,00
Res. S.P.U. Nº 442 9-5-08 PROMEI Tutorías – abril-mayo-junio	4.050,00
Res. S.P.U. Nº 366 25-4-08 PROMAGRO -abril-mayo-junio - S.A.C.	144.416,00
Res. S.P.U. Nº 261 19-3-08 Programa MARCA	40.000,00
Res. S.P.U. Nº 610, 798, 1023,1710 Incremento Docentes	11.368.479,00
Res. S.P.U. Nº 610, 798, 1023, 1710, Incremento No Docentes	2.446.943,00
Res. S.P.U. Nº 610 , 798, 1023 Incremento Preuniversitario	2.341.987,00
Res. S.P.U. Nº 277 25-3-08 Programa Promoción de la Universidad Argentina	288.364,00
Res. S.P.U. Nº 280 26-3-08 Programa Promoción de la Universidad Argentina	183.352,00
Res. S.P.U. Nº 469 20-5-08 Programa Centros Asociados Fort. Posgrados	85.920,00
Res. S.P.U. Nº 501 30-5-08 Programa Voluntariado Universitario	108.415,00
Res. S.P.U. Nº 531 13-6-08 Español como Lengua Extranjera	180.000,00
Res. S.P.U. Nº 573 30-6-08 Proyecto de Articulación e Integración de la Formación Docente	38.400,00
Res. M.E. Nº 798 No docentes -Actas 15-5 y 30-5-08	4.081.245,00
Res. S.P.U. Nº 599 8-7-08 V Olimpiada Internacional de Lógica	7.000,00
Res. S.P.U. Nº 622 22-7-08 Técnicos Informáticos Junio-julio-agosto-sept. - S.A.C.	36.973,00
Res. S.P.U. Nº 625 22-7-08 PROMAGRO JULIO-AGOSTO-SEPTIEMBRE	111.630,00
Res. S.P.U. Nº 626 22-7-08 PROMEI Dedicaciones Exclusivas julio-agosto-sept	74.064,00
Res. S.P.U. Nº 624 22-7-08 PROMEI Tutorías julio-agosto-septiembre	2.700,00
Res. M.E. Nº 1023, 1710 28-7-08 Incremento salarial Autoridades Superiores	745.484,00
Res. S.P.U. Nº 678 1-8-08 Programa MARCA	28.000,00
Res. M.E. Nº 24, 454, 1023,1710 Reencasillamiento No Docente	8.405.644,00
Res. S.P.U. Nº 800 26-9-08 Adicional por Título Doctorado-Abril-sept.	256.706,00
Res. S.P.U. Nº 792 25-9-08 Seminario Diag. y Exp. Desercion Estudiantil	1.900,00
Res. S.P.U. Nº 752 12-9-08 Prog. de Voluntariadi Universitario	35.980,00
Res. S.P.U. Nº 838 20-10-08 PROMEI Ded. Exclusivas octubre-Noviembre	67.171,00
Res. S.P.U. Nº 841 20-10-08 PROMEI II Química Retroact. - octubre-nov.	60.307,00
Res S.P.U. Nº 844 20-10-08 PROMAGRO octubre-noviembre.	74.420,00
Res S.P.U. Nº 846 21-10-08 PROMEI Tutorías octubre-noviembre	2.400,00
Res S.P.U. Nº 854 21-10-08 Técnicos Informáticos octubre-noviembre	37.652,00
Res. S.P.U. Nº 858 21-10-08 Adicional por Título Doctorado abril-septiembre	3.119,00
Res. S.P.U. Nº 921 7-11-08 Adicional por Título Doctorado oct.-dic. - S.A.C.	154.095,00
Res. S.P.U. Nº 923 7-11-08 Adicional por Título Doctorado abril-dic. - S.A.C.	196.252,00
Res. M.E Nº 2026. 16-12-08 Refuerzo Presupuestario	732.818,00
Res. S.P.U. Nº 958/08 Encuentro de Decanos	5.000,00
Res. S.P.U. Nº 970 25-11-08 PROSOC	87.958,00

Fuente: Secretaría Económico – Financiera

Función 4 – Educación	Importe (en \$)
Res. S.P.U. Nº 971 25-11-08 Apoyo Form. Técnicos Inform.	69.662,00
Res. S.P.U. 1019 Adicional Título Doctorado	11.077,00
Res. S.P.U. PROMEI – Tutorías	1.200,00
Res. S.P.U. Nº 1037 23-12-08 Apoyo TéC. Informáticos-Dic.	26.494,00
Res. S.E. Nº 184 31-12-08 Nuevas Infancias y juventudes	26.825,00
Organizac. Workshop on Morphod. RIVERS FICH	10.000,00
Res.S.C.T e I.Prod.Nº 814 7-12-07 Laboratorio de Endocrinología y Tumores Hormonodependientes.	100.000,00
Res. INET Nº 200 17-4-08 Mejora de la calidad de la Ed.Técnico-Profesional	86.130,00
Conv. Me. Nº 452 18-6-08 Olimpiada de Geografía	135.000,00
Conv. Me. Nº 475 23-6-08 Olimpiada de Historia	134.520,00
Res. INET Nº 384 27-6-08 Mejora de la calidad de la Ed.Técnico-Profesional	577.340,00
Res. M.E.. Nº 235 12-03-08 cuotas 49 (parcial)	26.871,00
Res. M.E.. Nº 235 12-03-08 cuota 50	55.000,00
Res. M.E. Nº 236 12-03-08 cuota 51	55.500,00
Res. M.E. Nº 485 6-5-08 6-5-08 cuota 52 abril	55.500,00
Res. M.E. Nº 485 6-5-08 6-5-08 cuota 53 mayo	55.500,00
Res. M.E. Nº 485 6-5-08 6-5-08 cuota 54 junio	55.500,00
Res. M.E. Nº 1489 Fonid 19-8-08 cuotas 56 y 57	104.452,00
Res. M.E. Nº 1711 28-10-08 cuotas 58 y 59	127.241,00
Res. M.E. Nº 2055 cuota 60	68.432,00
Res. M.E. Nº 24 22-1-08 Enero Preuniversitarios	152.282,00
Res. M.E. Nº 24 22-1-08 Febrero Preuniversitarios	152.282,00
Res. M.E. Nº 24 22-1-08 Marzo Preuniversitarios	152.282,00
Res. M.E. Nº 454 29-4-08 abril Preuniversitarios	152.282,00
Res. M.E. Nº 454 29-4-08 mayo Preuniversitarios	152.282,00
Res. M.E. Nº 1206 22-8-08 Preuniversitarios-agosto	152.282,00
Res. M.E. Nº 454 29-4-08 junio Preuniversitarios	152.282,00
Res. M.E. Nº 1206 22-8-08 sept. Preuniversitarios	152.282,00
Res. M.E. Nº 1710 28-10-08 nov. Preuniversitarios	152.282,00
Res. M.E. Nº 1710 28-10-08 dic. Preuniversitarios	152.282,00
Total	202.840.429,00

Función 5 – Ciencia y Tecnología	Importe (en \$)
Ley 26.337 (Presupuesto Gral. Administración Nacional)	2.541.815,00
Res. M.E. Nº 427 24-04-08 Incentivo Docente Investigadores 1ª cuota/07	1.090.000,00
Res. M.E. Nº 262 Ciencia y Técnica	348.444,00
Res. M.E. Nº 694 Ciencia y Técnica	725.270,00
Res. M.E. Nº 1240 02-09-08 Incentivo Docentes Investigadores 2ª cuota/07	1.190.000,00
Res. M.E. Nº 1688 24 -10-08 Ciencia y Técnica	211.795,00
Total	6.107.324,00

Fuente: Secretaría Económico – Financiera

Totales por inciso, fuente y función - Año 2008

Inciso 1	Función 1	Función 4	Función 5	Total
Fuente 11	2.013.584,56	174.831.788,90	241.416,90	177.086.790,36
Fuente 12	798,82	362.489,01	130.624,79	493.912,62
Fuente 13	-	384.426,80	-	384.426,80
Fuente 14	-	7132,02	-	7.132,02
Fuente 16	-	418.686,56	-	418.686,56
Fuente 22	-	-	-	0,00
Total	2.014.383,38	176.004.523,29	372.041,69	178.390.948,36

Inciso 2	Función 1	Función 4	Función 5	Total
Fuente 11	19.679,51	2.610.948,29	14.331,59	2.644.959,39
Fuente 12	85.467,94	2.849.904,40	157.371,13	3.092.743,47
Fuente 13	-	-	-	0,00
Fuente 14	-	50.000,00	-	50.000,00
Fuente 16	-	945.663,81	21.713,30	967.377,11
Fuente 22	-	27.467,74	-	27.467,74
Total	105.147,45	6.483.984,24	193.416,02	6.782.547,71

Inciso 3	Función 1	Función 4	Función 5	Total
Fuente 11	28.842,74	7.335.671,02	31.983,93	7.396.497,69
Fuente 12	99.318,33	7.534.613,03	763.424,13	8.397.355,49
Fuente 13	-	-	-	0,00
Fuente 14	-	574.926,00	-	574.926,00
Fuente 16	-	1.495.124,69	22.702,00	1.517.826,69
Fuente 22	-	102.112,70	-	102.112,70
Total	128.161,07	17.042.447,44	818.110,06	17.988.718,57

Inciso 4	Función 1	Función 4	Función 5	Total
Fuente 11	1.477,75	5.427.442,55	410.855,56	5.839.775,86
Fuente 12	88.667,20	2.161.560,81	668.440,06	2.918.668,07
Fuente 13	-	-	-	0,00
Fuente 14	-	70.000,00	-	70.000,00
Fuente 16	-	4.087.333,46	40.749,63	4.128.083,09
Fuente 22	-	233.677,84	-	233.677,84
Total	90.144,95	11.980.014,66	1.120.045,25	13.190.204,86

Inciso 5	Función 1	Función 4	Función 5	Total
Fuente 11	26.415,44	12.634.578,24	5.408.736,02	18.069.729,70
Fuente 12	-	5.750.776,72	5.403.571,63	11.154.348,35
Fuente 13	-	9.659,00	-	9.659,00
Fuente 14	-	110.000,00	-	110.000,00
Fuente 16	-	1.821.234,14	1.314.435,21	3.135.669,35
Fuente 22	-	-	-	0,00
Total	26.415,44	20.326.248,10	12.126.742,86	32.479.406,40

Inciso 6	Función 1	Función 4	Función 5	Total
Fuente 11	-	-	-	0,00
Fuente 12	-	-	-	0,00
Fuente 13	-	-	-	0,00
Fuente 14	-	-	-	0,00
Fuente 16	-	-	-	0,00
Fuente 22	-	-	-	0,00
Total	0,00	0,00	0,00	0,00

Fuente: Secretaría Económico Financiera

Inciso 7	Función 1	Función 4	Función 5	Total
Fuente 11	-	-	-	0,00
Fuente 12	-	-	-	0,00
Fuente 13	-	-	-	0,00
Fuente 14	-	-	-	0,00
Fuente 16	-	-	-	0,00
Fuente 22	-	-	-	0,00
Total	0,00	0,00	0,00	0,00

Inciso 8	Función 1	Función 4	Función 5	Total
Fuente 11	-	-	-	0,00
Fuente 12	-	-	-	0,00
Fuente 13	-	-	-	0,00
Fuente 14	-	-	-	0,00
Fuente 16	-	-	-	0,00
Fuente 22	-	-	-	0,00
Total	0,00	0,00	0,00	0,00

General	Función 1	Función 4	Función 5	Total
Fuente 11	2.090.000,00	202.840.429,00	6.107.324,00	211.037.753,00
Fuente 12	274.252,29	18.659.343,97	7.123.431,74	26.057.028,00
Fuente 13	0,00	394.085,80	0,00	394.085,80
Fuente 14	0,00	812.058,02	0,00	812.058,02
Fuente 16	0,00	8.768.042,66	1.399.600,14	10.167.642,80
Fuente 22	0,00	363.258,28	0,00	363.258,28
Total	2.364.252,29	231.837.217,73	14.630.355,88	248.831.825,90

Fuente: Secretaría Económico Financiera

Cargos

Autoridades, personal de dirección superior y apoyo de gestión por Unidad Académica - Noviembre 2008

Unidad Académica	Total	Autoridades Electas			Dirección Superior				Apoyo Gestión			
		Rector	Decano	Vice Decano	Secretario		Director		Coordinador Técnico		Apoyo Técnico	
					Univ.	Fac.	A	B	A	B	A	B
Total	187	1	9	5	11	23	3	42	26	29	19	19
FADU	9		1	1		3		4				
FBCB	8		1			1		2	1	1	1	1
FCA	3		1			1		1				
FCV	5		1	1		1			1			1
FAVE	1								1			
FCE	8		1	1		3				1	2	
FCJS	11		1			4		2	3	1		
FHUC	15		1			2	1	2	1	3	3	2
FICH	8		1	1		5			1			
FIQ	9		1	1		2		1		2	2	
EUA	1							1				
EUA	0											
ECM	2					1		1				
Rectorado e Institutos dependientes (1)	107	1	0	0	11	0	2	28	18	21	11	15

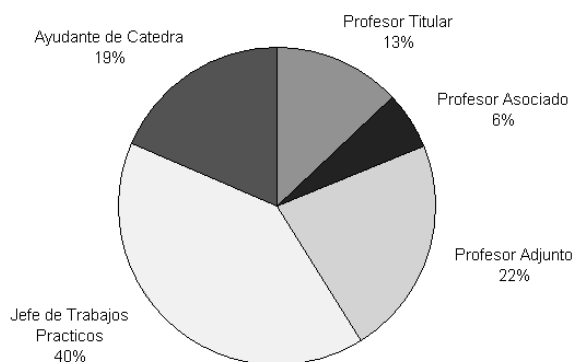
(1) Incluye cargos del Jardín Maternal, Dirección de Salud, Dirección de Ed. Física, Dep y Recreación, Dirección de Cultura.

Personal Docente

Cargos de profesores y docentes auxiliares por categoría y dedicación - Noviembre 2008

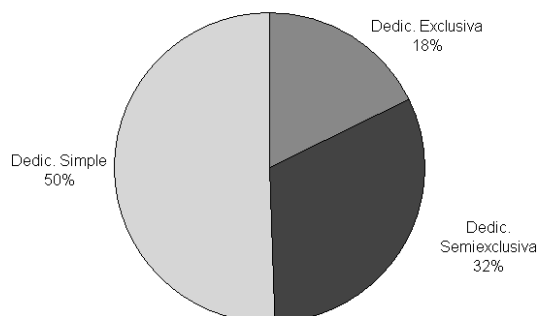
Cargos	Total	Dedicación Exclusiva			Dedicación Semi - Excl.	Dedicación Simple
		Total Exclus	Excl A	Excl B		
Total	2815	699	434	265	703	1413
Profesor Titular	371	149	91	58	97	125
Profesor Asociado	161	94	61	33	30	37
Profesor Adjunto	625	231	146	85	183	211
Jefe de Trabajos Prácticos	1135	185	107	78	300	650
Ayudante de Cátedra	523	40	29	11	93	390

Distribución porcentual de los cargos de profesores y docentes auxiliares por categoría



Fuente: SIU - PAMPA

Distribución porcentual de los cargos de profesores y docentes auxiliares según dedicación



Cargos de profesores y docentes auxiliares por Unidad Académica y dedicación - Noviembre 2008

Unidad Académica	Total	Dedic. Exclusiva			Dedic. Semi - Exc.			Dedic. Simple		
		Sub - total	Prof.	Doc. Aux.	Sub - total	Prof.	Doc. Aux.	Sub - total	Prof.	Doc. Aux.
Total	2815	699	474	225	703	310	393	1413	373	1040
FADU	307	40	31	9	91	35	56	176	22	154
FBCB	441	104	59	45	107	33	74	230	57	173
FCA	113	61	35	26	18	5	13	34	7	27
FCV	156	37	32	5	53	25	28	66	11	55
FAVE	5	0	0	0	1	0	1	4	0	4
FCE	234	45	32	13	102	57	45	87	24	63
FCJS	319	14	11	3	53	36	17	252	122	130
FHUC	316	59	54	5	62	45	17	195	71	124
FICH	262	81	59	22	58	32	26	123	37	86
FIQ	318	175	105	70	71	16	55	72	13	59
EUAA	15	2	0	2	9	6	3	4	2	2
EUA	16	3	3	0	9	6	3	4	1	3
ECM	170	5	3	2	46	11	35	119	0	119
INTEC	36	32	26	6	2	0	2	2	1	1
Rectorado e Institutos dependientes (1)	107	41	24	17	21	3	18	45	5	40

(1) Incluye cargos del Jardín Maternal, Dirección de Salud, Dirección de Ed. Física, Dep y Recreación, Dirección de Cultura.

Fuente: SIU - PAMPA

Cargos de profesores y docentes auxiliares por Unidad Académica y categoría - Noviembre 2008

Unidad Académica	Total	Profesores				Docentes auxiliares		
		Subtotal	Titular	Asociado	Adjunto	Subtotal	J.T.P.	Ayudante de Cátedra
Total	2815	1157	371	161	625	1658	1135	523
FADU	307	88	38	4	46	219	132	87
FBCB	441	149	65	9	75	292	176	116
FCA	113	47	11	15	21	66	27	39
FCV	156	68	9	31	28	88	38	50
FAVE	5	0	0	0	0	5	3	2
FCE	234	113	32	20	61	121	118	3
FCJS	319	169	65	2	102	150	98	52
FHUC	316	170	55	37	78	146	113	33
FICH	262	128	42	4	82	134	70	64
FIQ	318	134	32	26	76	184	142	42
EUAA	15	8	6	0	2	7	7	0
EUA	16	10	0	0	10	6	6	0
ECM	170	14	1	0	13	156	139	17
INTEC	36	27	12	8	7	9	6	3
Rectorado e Institutos dependientes (1)	107	32	3	5	24	75	60	15

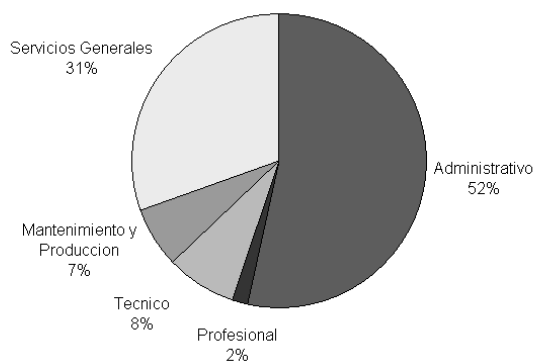
(1) Incluye cargos del Jardín Maternal, Dirección de Salud, Dirección de Ed. Física, Dep y Recreación, Dirección de Cultura.

Personal No Docente

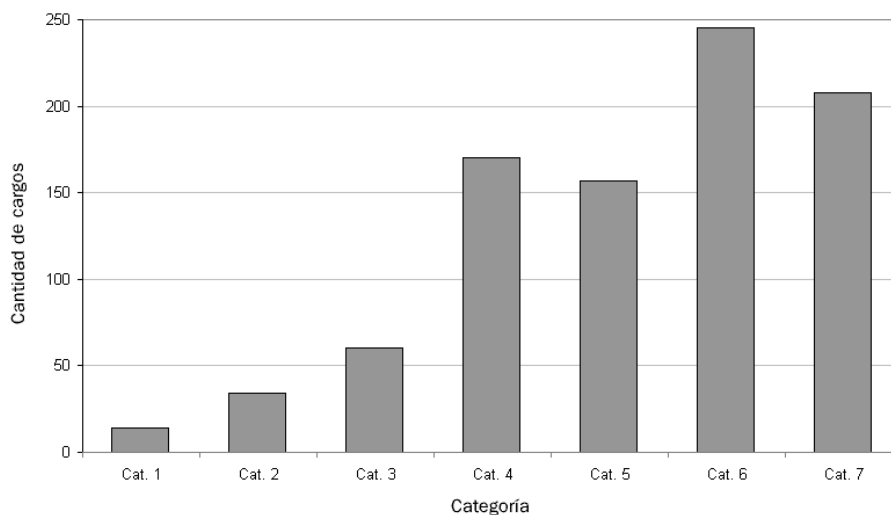
Cargos por escalafón y categoría - Noviembre 2008

Escalafón	Total	Cat.1	Cat.2	Cat.3	Cat.4	Cat.5	Cat.6	Cat.7
Total	888	14	34	60	170	157	245	208
Administrativo	473	14	32	42	94	97	106	88
Profesional	15	0	2	1	12	0	0	0
Técnico	70	0	0	7	22	17	12	12
Mantenimiento y Producción	59	0	0	4	12	11	21	11
Servicios Generales	271	0	0	6	30	32	106	97

Distribución porcentual del total de cargos por escalafón



Fuente: SIU - PAMPA

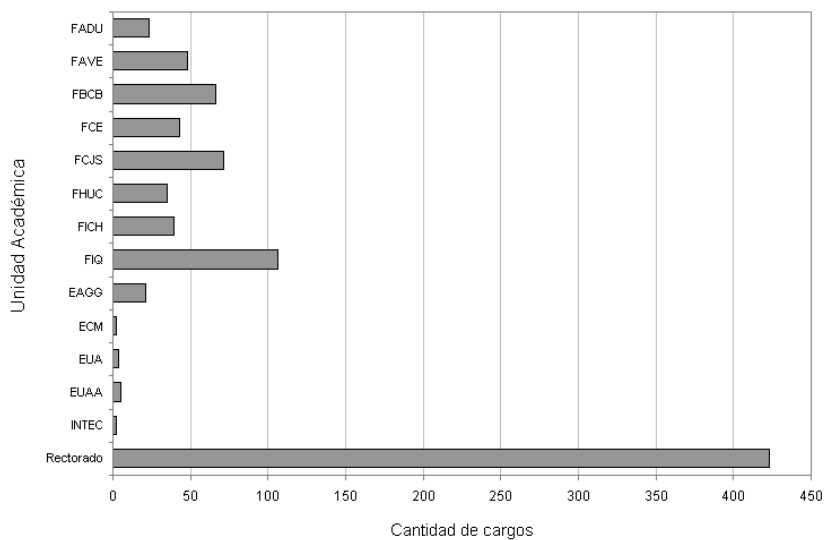
Cantidad de cargos No Docentes por categoría – Año 2008**Cargos No docentes por dependencia y categoría - Noviembre 2008**

Unidad académica	Total	Administrativo	Manten. y producción	Profesional	Servicios generales	Técnico
Total	888	473	59	15	271	70
FADU	23	20	0	0	2	1
FBCB	66	35	6	0	22	3
FCA	0	0	0	0	0	0
FCV	0	0	0	0	0	0
FAVE	48	24	1	1	19	3
FCE	43	28	2	0	9	4
FCJS	71	45	2	1	16	7
FHUC	35	25	1	0	4	5
FICH	39	21	8	0	6	4
FIQ	106	48	15	0	34	9
EUAA	5	2	0	0	3	0
EUA	4	4	0	0	0	0
ECM	2	2	0	0	0	0
EAGG	21	3	4	0	14	0
INTEC	2	1	0	0	0	1
Rectorado e Institutos dependientes (1)	423	215	20	13	142	33

(1) Incluye cargos del Jardín Maternal, Dirección de Salud, Dirección de Ed. Física, Dep y Recreación, Dirección de Cultura.

Fuente: SIU - PAMPA

Cantidad de cargos No Docentes por dependencia – Año 2008

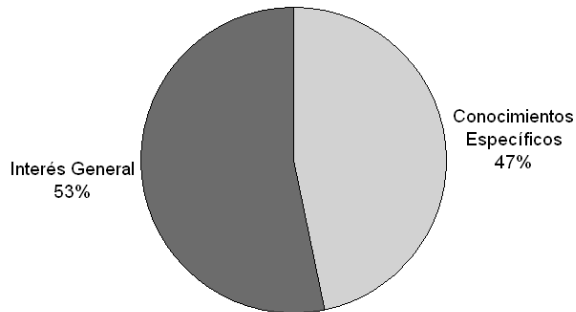


Fuente: SIU - PAMPA

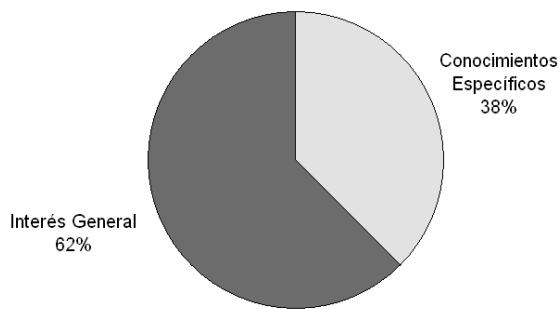
Capacitación Interna para el Personal de la UNL

El listado de Cursos de Capacitación dictados, clasificados por categorías, durante el año 2008, se encuentran en el Anexo al final del documento.

Distribución porcentual de inscriptos por categoría de curso dictado al personal administrativo de la UNL - Año 2008



Distribución porcentual de las propuestas por categoría de curso de capacitación - Año 2008



Fuente: Programa de Formación y Capacitación del Personal Administrativo y de Servicios de la UNL

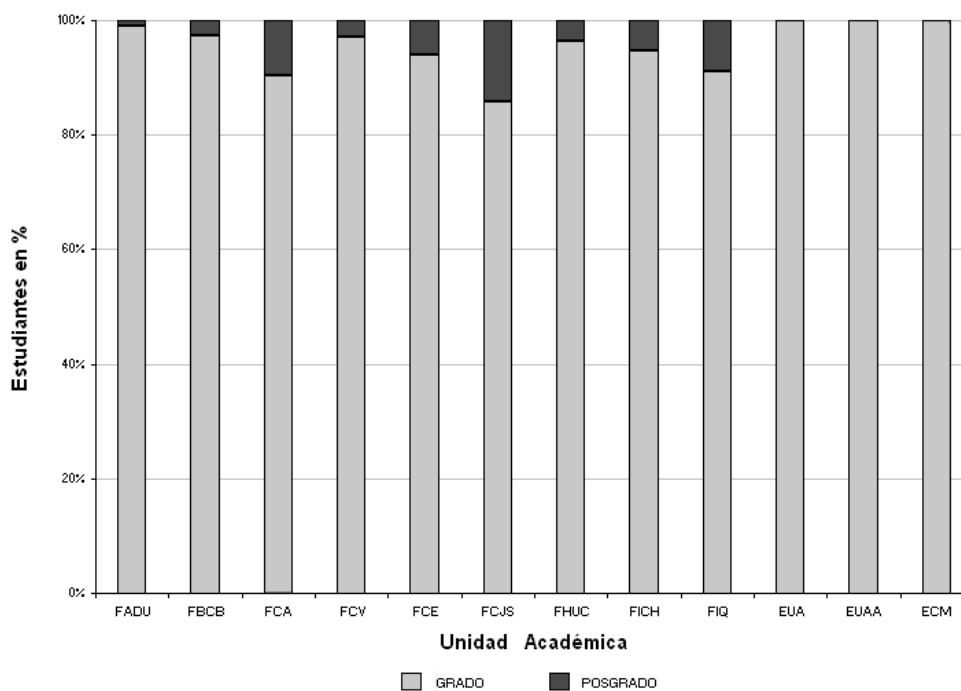
Población Estudiantil

Estudiantes de carreras de Grado, Ciclos de Licenciatura, Tecnicaturas y Posgrado según Unidad Académica - Año académico 2008

Unidad Académica	Grado	Posgrado	Total
Total	38.227	2.543	40.770
FADU	4.338	44	4.382
FBCB	5.938	168	6.106
FCA	1.107	118	1.225
FCV	2.666	76	2.742
FCE	5.321	341	5.662
FCJS (*)	7.878	1.303	9.181
FHUC	4.396	160	4.556
FICH	2.372	131	2.503
FIQ	2.063	202	2.265
EUA	149	0	149
EUAA	118	0	118
ECM y PDCM	1.881	0	1.881

(*) Al momento de la publicación del presente informe no se contaba con los datos de 161 estudiantes de martillero Público y Corredor de Comercio de la Facultad de Ciencias Jurídicas y Sociales que ingresaron con anterioridad por convenios con los colegios de martilleros de otras provincias

Relación porcentual entre los alumnos de Grado y Posgrado según Unidad Académica – Año académico 2008

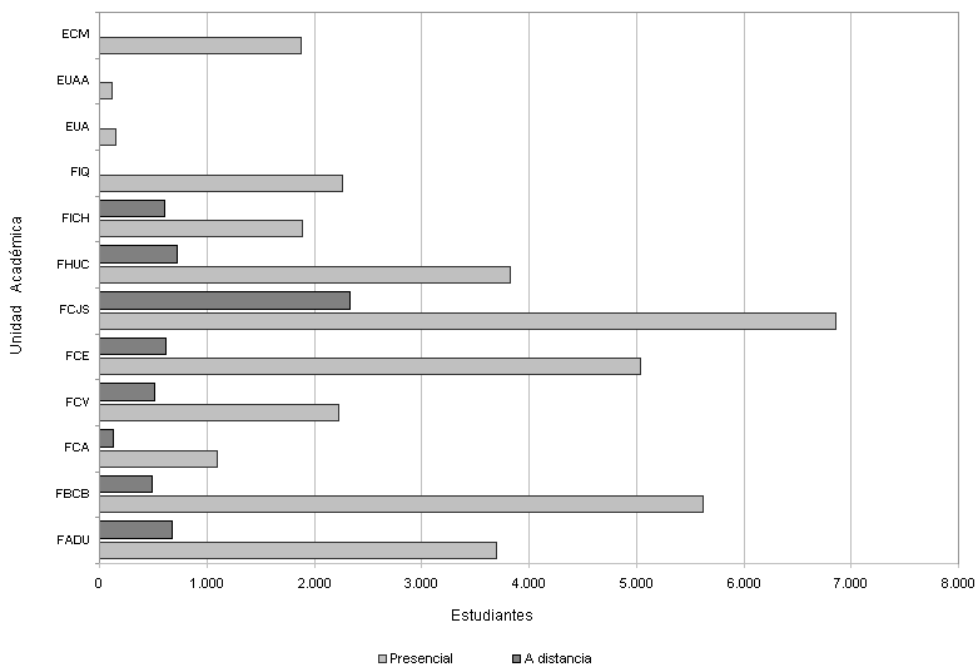


Fuente: Dirección de Información y Estadística

Estudiantes de carreras de Grado, Ciclos de Licenciatura, Tecnicaturas y Posgrado por modalidad, según Unidad Académica - Año académico 2008

Unidad Académica	Modalidad		Total
	Presencial	A distancia	
Total	34.677	6.093	40.770
FADU	3.701	681	4.235
FBCB	5.622	484	5.722
FCA	1.095	130	1.189
FCV	2.230	512	2.727
FCE	5.042	620	5.601
FCJS	6.852	2.329	8.351
FHUC	3.830	726	4.130
FICH	1.892	611	2.362
FIQ	2.265	0	1.729
EUA	149	0	148
EUAA	118	0	116
ECM y PDCM	1.881	0	1.369

Estudiantes de carreras de Grado, Ciclos de Licenciatura y Tecnicaturas por modalidad según Unidad Académica - Año académico 2008

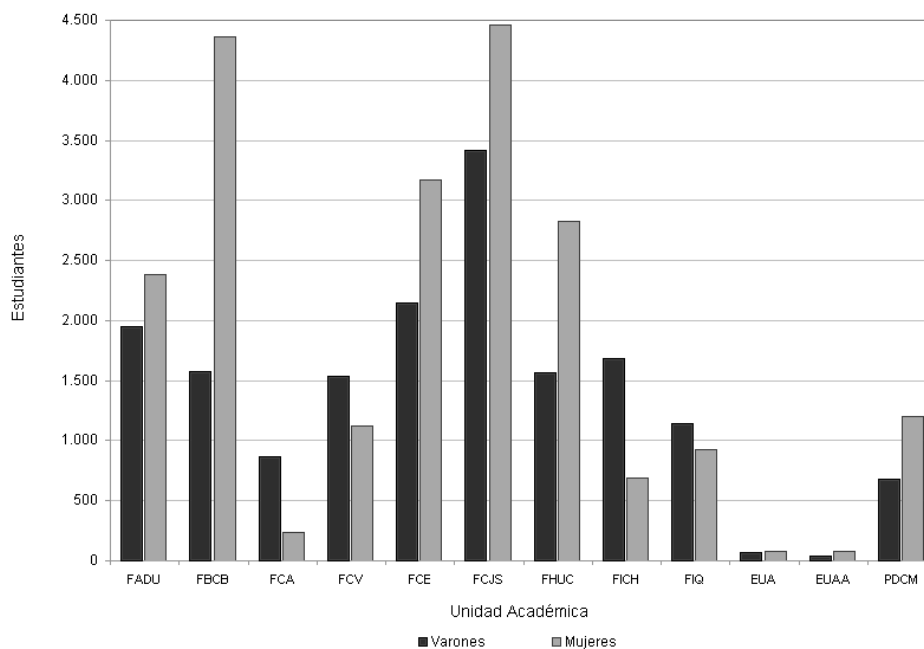


Fuente: Dirección de Información y Estadística

Estudiantes de carreras de Grado, Ciclos de Licenciatura y Tecnicaturas por sexo según Unidad Académica - Año académico 2008

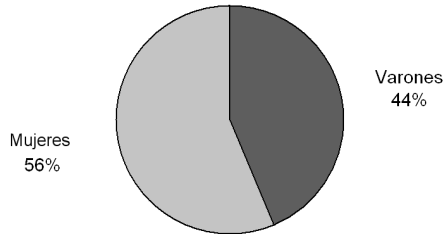
Unidad Académica	Total	Sexo			
		Varones		Mujeres	
		Cantidad	%	Cantidad	%
Total	38.227	16.191	43,63	19.778	56,37
FADU	4.338	1.953	45,02	2.385	54,98
FBCB	5.938	1.577	26,56	4.361	73,44
FCA	1.107	871	78,68	236	21,32
FCV	2.666	1.541	57,80	1.125	42,20
FCE	5.321	2.151	40,42	3.170	59,58
FCJS	7.878	3.421	43,42	4.457	56,58
FHUC	4.396	1.568	35,67	2.828	64,33
FICH	2.372	1.681	70,87	691	29,13
FIQ	2.063	1.138	55,16	925	44,84
EUA	149	66	44,30	83	55,70
EUAA	118	35	29,66	83	70,34
ECM y PDCM	1.881	678	36,04	1.203	63,96

Estudiantes de carreras de Grado, Ciclos de Licenciatura y Tecnicaturas por sexo según Unidad Académica - Año académico 2008



Fuente: Dirección de Información y Estadística

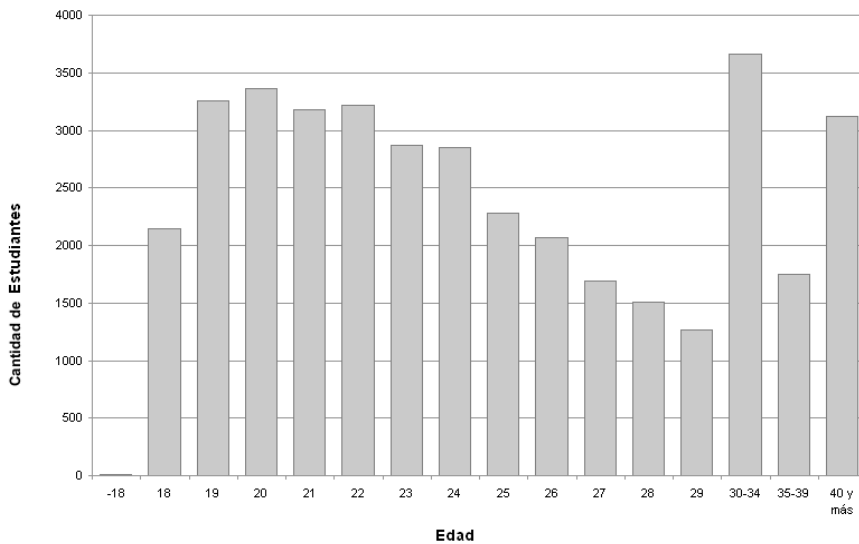
Distribución porcentual de estudiantes de carreras de Grado, Ciclos de Licenciatura y Tecnicaturas por sexo - Año académico 2008



Estudiantes de carreras de Grado, Ciclos de Licenciaturas y Tecnicaturas por edad, según Unidad Académica - Año académico 2008

Unidad Académica	Total	Edad en años cumplidos															
		- de 18	18	19	20	21	22	23	24	25	26	27	28	29	30/34	35/39	40 y más
Total	38.227	12	2.146	3.253	3.364	3.180	3.217	2.868	2.853	2.277	2.069	1.690	1.504	1.268	3.658	1.751	3.117
FADU	4.338	1	249	399	441	434	409	363	288	266	226	158	174	144	344	143	299
FBCB	5.938	2	264	460	476	436	458	425	410	317	325	279	242	230	651	351	612
FCA	1.107	0	69	136	126	155	107	79	98	64	50	32	41	28	53	24	45
FCV	2.666	0	160	225	287	274	232	264	208	188	159	125	88	100	220	70	66
FCE	5.321	1	426	499	492	429	430	259	517	316	321	264	255	189	510	164	249
FCJS	7.878	4	378	599	595	534	583	519	476	406	397	345	297	244	906	555	1040
FHUC	4.396	3	181	294	309	296	315	336	271	259	261	203	187	151	497	265	568
FICH	2.372	0	135	197	243	207	192	149	154	150	140	114	98	85	246	107	155
FIQ	2.063	1	112	215	203	179	182	203	169	151	133	121	94	65	152	40	43
EUA	149	0	10	21	24	17	16	18	11	2	6	4	2	6	9	2	1
EUAA	118	0	4	8	14	10	17	10	9	4	4	8	5	5	13	6	1
ECM y PDCM	1.881	0	158	200	154	209	276	243	242	154	47	37	21	21	57	24	38

Estudiantes de carreras de Grado, Ciclos de Licenciaturas y Tecnicaturas por edad, según Unidad Académica - Año académico 2008

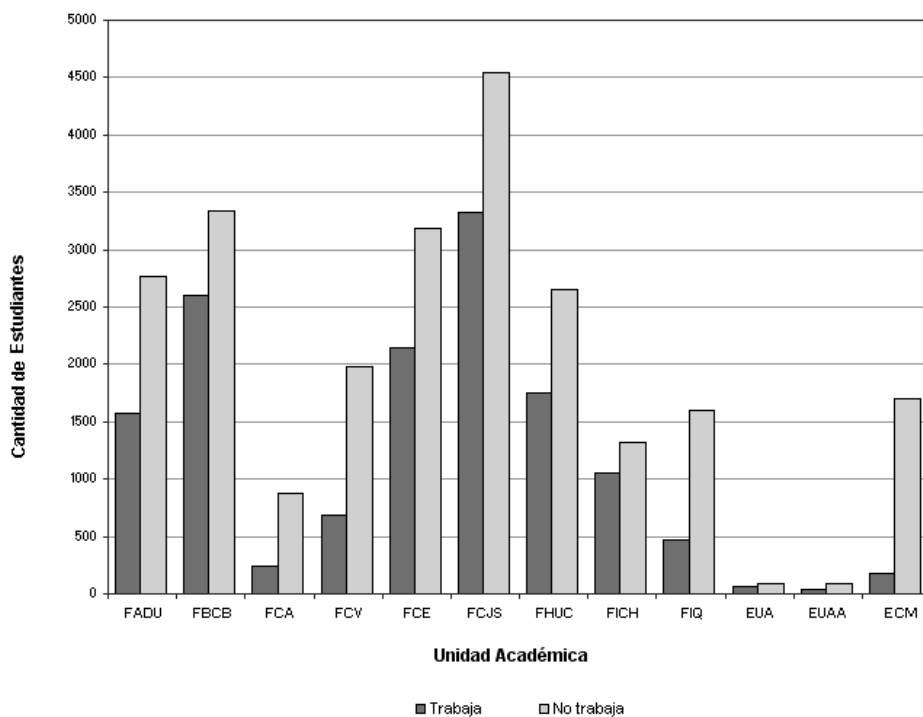


Fuente: Dirección de Información y Estadística

Estudiantes de carreras de Grado, Ciclos de Licenciaturas, y Tecnicaturas por situación de trabajo, según Unidad Académica - Año académico 2008

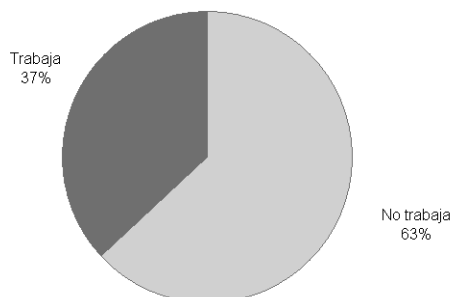
Unidad Académica	Total	Trabaja				No Trabaja
		Total	Dedicación en horas semanales			
			- de 20	de 20 a 35	+ de 35	
Total	38.227	14.097	3.808	4.278	6.011	24.130
FADU	4.338	1.571	499	532	540	2.767
FBCB	5.938	2.598	571	792	1.235	3.340
FCA	1.107	237	92	51	94	870
FCV	2.666	688	275	124	289	1.978
FCE	5.321	2.141	489	702	950	3.180
FCJS	7.878	3.331	801	918	1.612	4.547
FHUC	4.396	1.747	602	646	499	2.649
FICH	2.372	1.049	231	308	510	1.323
FIQ	2.063	465	183	102	180	1.598
EUA	149	59	7	18	34	90
EUAA	118	34	9	4	21	84
ECM y PDCM	1.881	177	49	81	47	1.704

Estudiantes de carreras de Grado, Ciclos de Licenciaturas, y Tecnicaturas por situación de trabajo, según Unidad Académica - Año académico 2008



Fuente: Dirección de Información y Estadística

Distribución porcentual de estudiantes de carreras de Grado, Ciclos de Licenciatura y Tecnicaturas por situación de trabajo - Año académico 2008

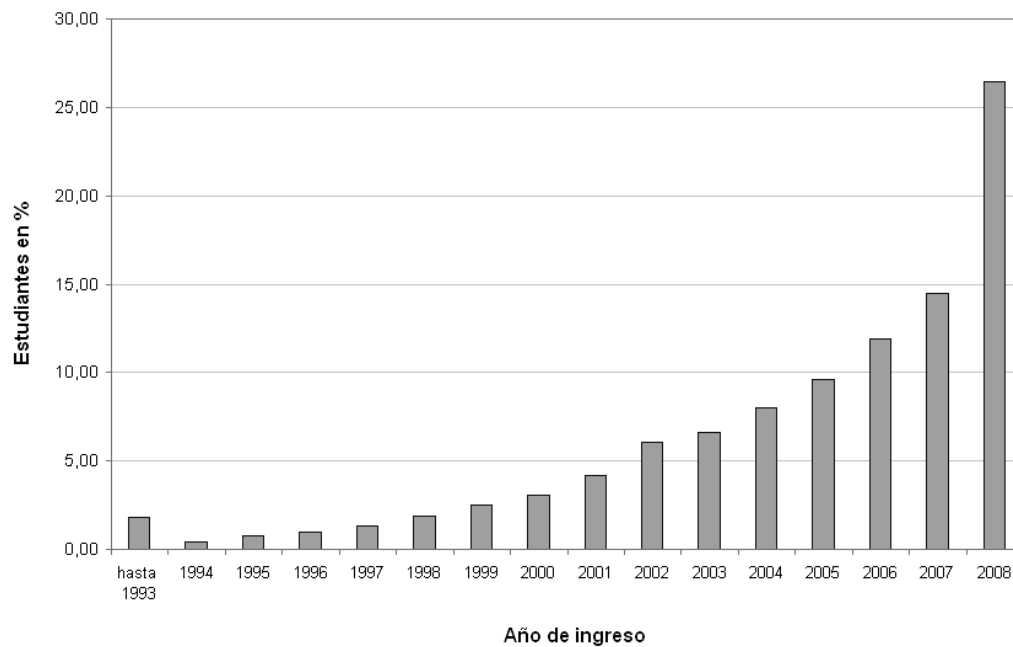


Estudiantes de carreras de Grado, Ciclos de Licenciatura y Tecnicaturas, y distribución porcentual de los mismos, por año de ingreso a la carrera, según Unidad Académica - Año académico 2008

Unidad Académica	Total	Año de Ingreso															
		hasta 1993	1994	1995	1996	1997	1998	1999	2000	2001	2002	2003	2004	2005	2006	2007	2008
Total	38.227	703	165	292	370	510	713	949	1.178	1.587	2.328	2.520	3.051	3.678	4.555	5.527	10.101
Total %	100	1,84	0,43	0,76	0,97	1,33	1,87	2,48	3,08	4,15	6,09	6,59	7,98	9,62	11,92	14,46	26,42
FADU	4.338	54	14	27	53	50	61	79	110	226	361	312	369	448	560	611	1.003
FBCB	5.938	41	18	34	35	56	102	100	153	177	227	291	283	523	874	1.048	1.976
FCA	1.107	8	5	3	1	20	25	33	42	39	59	84	106	141	160	160	221
FCV	2.666	38	13	24	29	53	66	77	93	148	161	203	245	282	320	375	539
FCE	5.321	155	44	59	105	118	166	204	215	273	368	376	403	455	582	681	1.117
FCJS	7.878	343	57	100	100	130	154	200	281	317	394	444	582	652	736	1.142	2.246
FHUC	4.396	10	5	23	18	45	62	103	104	171	208	314	413	469	598	568	1.285
FICH	2.372	19	3	6	13	14	26	53	88	132	121	90	180	178	269	390	790
FIQ	2.063	31	5	15	14	23	42	98	87	96	134	133	198	201	254	302	430
EUA	149	4	0	1	0	1	7	2	4	6	4	10	13	19	23	19	36
EUA A	118	0	1	0	2	0	2	0	1	2	3	7	8	12	14	28	38
ECM y PDCM	1.881	0	0	0	0	0	0	0	0	0	288	256	251	298	165	203	420

Fuente: Dirección de Información y Estadística

Evolución porcentual de estudiantes de carreras de Grado, Ciclos de Licenciatura y Tecnicaturas por año de ingreso a la carrera



Fuente: Dirección de Información y Estadística

Estudiantes de carreras de Grado, Ciclos de Licenciatura y Tecnicaturas clasificadas según lugar de procedencia – Año académico 2008

Procedencia (*)	Total	Unidad Académica											
		FADU	FBCB	FCA	FCV	FCE	FCJS	FHUC	FICH	FIQ	EUA	EUA	ECM
Total	38.227	4.338	5.938	1.107	2.666	5.321	7.878	4.396	2.372	2.063	149	118	1.881
Provincia de Santa Fe	25.924	2.792	4.183	794	1.489	4.459	4.227	3.099	1.552	1.614	149	112	1.454
Departamentos													
La Capital	16.131	1.958	2.403	180	481	2.942	2.817	2.098	1.018	955	1	13	1.265
Las Colonias	2.286	217	336	144	279	412	225	241	142	207	0	11	72
Castellanos	1.419	167	234	113	167	211	188	137	76	102	1	7	16
General Obligado	1.271	112	214	71	83	213	157	85	63	116	140	1	16
San Justo	772	62	107	62	55	144	103	128	33	58	0	1	19
San Cristóbal	795	54	141	51	113	110	139	98	39	34	0	1	15
San Jerónimo	650	41	85	59	58	101	101	49	38	37	0	74	7
Vera	428	35	68	19	55	76	96	31	15	18	1	0	14
San Martín	360	24	46	39	41	52	70	39	21	24	0	1	3
San Javier	326	31	37	9	46	68	55	31	22	15	5	0	7
9 de Julio	315	18	41	17	43	45	66	47	22	12	0	0	4
Belgrano	40	5	4	2	9	4	2	4	7	3	0	0	0
Garay	260	17	44	12	23	40	33	41	21	18	1	0	10
Iriondo	87	8	8	4	9	8	31	15	4	0	0	0	0
Resto de provincia	784	43	415	12	27	33	144	55	31	15	0	3	6
Otras Provincias	12.052	1.542	1.697	292	1.177	859	3.611	1.207	818	422	0	6	421
Entre Ríos	7.787	1.175	1.104	88	584	583	2.451	607	487	322	0	5	381
Córdoba	968	74	125	103	205	66	222	82	56	23	0	0	12
Mendoza	196	21	18	1	4	16	92	19	24	0	0	0	1
Corrientes	355	25	53	4	19	69	51	71	28	26	0	1	8
Santiago del Estero	210	8	16	20	113	11	15	13	7	6	0	0	1
Buenos Aires	1.154	67	172	19	36	39	531	209	67	7	0	0	7
Formosa	157	15	23	6	13	15	48	16	9	10	0	0	2
Chaco	148	12	28	20	10	10	20	35	4	7	0	0	2
San Luí	47	11	0	2	1	3	19	3	7	1	0	0	0
Salta	141	14	11	6	61	2	20	6	19	2	0	0	0
Tucumán	107	4	7	2	75	1	3	4	9	1	0	0	1
Misiones	212	28	23	5	5	16	47	41	37	8	0	0	2
San Juan	24	9	4	0	0	0	5	3	2	1	0	0	0
Jujuy	110	7	21	2	8	4	6	53	8	1	0	0	0
Río Negro	87	15	27	2	2	5	13	13	9	0	0	0	1
Chubut	62	15	6	6	2	5	5	8	13	2	0	0	0
Neuquén	68	14	14	1	5	3	13	7	8	1	0	0	2
La Pampa	56	8	6	2	5	5	25	1	4	0	0	0	0
Santa Cruz	50	8	6	0	8	1	9	5	11	1	0	0	1
Tierra del Fuego	55	7	7	3	11	3	7	9	5	3	0	0	0
Catamarca	22	7	0	9	1	2	2	2	1	0	0	0	0
La Rioja	36	5	19	0	1	1	7	0	3	0	0	0	0
Otros Países	36	4	2	21	0	3	0	2	2	0	0	0	2
Sin Datos	215	0	56	0	0	0	40	88	0	27	0	0	4

(*) Se toma como lugar de procedencia al lugar de residencia estable del núcleo familiar.

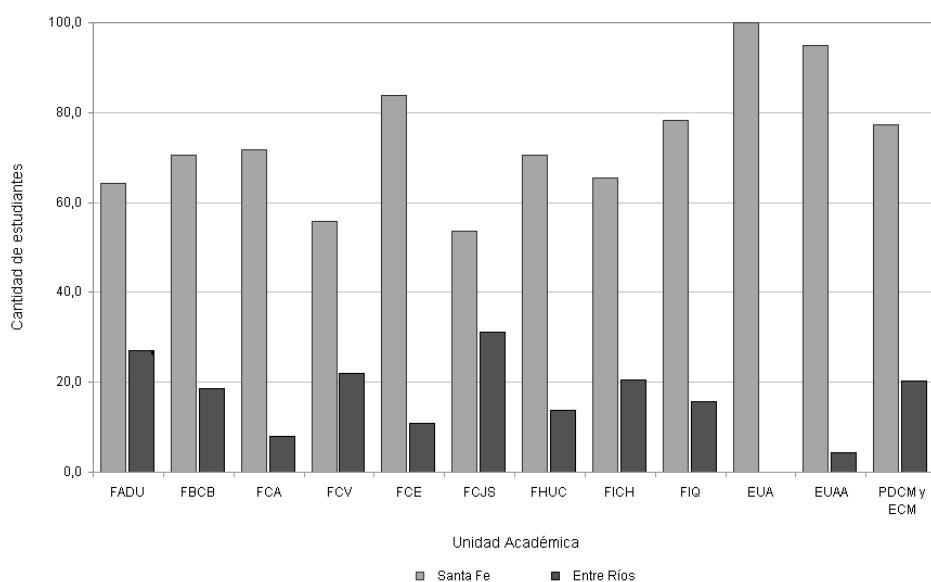
Fuente: Dirección de Información y Estadística

Estudiantes de carreras de Grado, Ciclo de Licenciatura y Tecnicaturas clasificados según provincia de procedencia, en porcentaje - Año académico 2008

Procedencia (*)	Unidad Académica											
	FADU	FBCB	FCA	FCV	FCE	FCJS	FHUC	FICH	FIQ	EUA	EUAA	ECM
Santa Fe	64,36	70,44	71,73	55,85	83,80	53,66	70,50	65,43	78,24	100,00	94,92	77,30
Entre Ríos	27,09	18,59	7,95	21,91	10,96	31,11	13,81	20,53	15,61	0,00	4,24	20,26
Córdoba	1,71	2,11	9,30	7,69	1,24	2,82	1,87	2,36	1,11	0,00	0,00	0,64
Mendoza	0,48	0,30	0,09	0,15	0,30	1,17	0,43	1,01	0,00	0,00	0,00	0,05
Corrientes	0,58	0,89	0,36	0,71	1,30	0,65	1,62	1,18	1,26	0,00	0,85	0,43
Santiago del Estero	0,18	0,27	1,81	4,24	0,21	0,19	0,30	0,30	0,29	0,00	0,00	0,05
Buenos Aires	1,54	2,90	1,72	1,35	0,73	6,74	4,75	2,82	0,34	0,00	0,00	0,37
Formosa	0,35	0,39	0,54	0,49	0,28	0,61	0,36	0,38	0,48	0,00	0,00	0,11
Chaco	0,28	0,47	1,81	0,38	0,19	0,25	0,80	0,17	0,34	0,00	0,00	0,11
San Luis	0,25	0,00	0,18	0,04	0,06	0,24	0,07	0,30	0,05	0,00	0,00	0,00
Salta	0,32	0,19	0,54	2,29	0,04	0,25	0,14	0,80	0,10	0,00	0,00	0,00
Tucumán	0,09	0,12	0,18	2,81	0,02	0,04	0,09	0,38	0,05	0,00	0,00	0,05
Misiones	0,65	0,39	0,45	0,19	0,30	0,60	0,93	1,56	0,39	0,00	0,00	0,11
San Juan	0,21	0,07	0,00	0,00	0,00	0,06	0,07	0,08	0,05	0,00	0,00	0,00
Jujuy	0,16	0,35	0,18	0,30	0,08	0,08	1,21	0,34	0,05	0,00	0,00	0,00
Río Negro	0,35	0,45	0,18	0,08	0,09	0,17	0,30	0,38	0,00	0,00	0,00	0,05
Chubut	0,35	0,10	0,54	0,08	0,09	0,06	0,18	0,55	0,10	0,00	0,00	0,00
Neuquén	0,32	0,24	0,09	0,19	0,06	0,17	0,16	0,34	0,05	0,00	0,00	0,11
La Pampa	0,18	0,10	0,18	0,19	0,09	0,32	0,02	0,17	0,00	0,00	0,00	0,00
Santa Cruz	0,18	0,10	0,00	0,30	0,02	0,11	0,11	0,46	0,05	0,00	0,00	0,05
Tierra del Fuego	0,16	0,12	0,27	0,41	0,06	0,09	0,20	0,21	0,15	0,00	0,00	0,00
Catamarca	0,00	0,12	0,00	0,34	0,02	0,03	0,05	0,04	0,00	0,00	0,00	0,00
La Rioja	0,12	0,32	0,00	0,04	0,02	0,09	0,00	0,13	0,00	0,00	0,00	0,00
Otros Países	0,09	0,03	1,90	0,00	0,06	0,00	0,05	0,08	0,00	0,00	0,00	0,11
Sin Datos	0,00	0,94	0,00	0,00	0,00	0,51	2,00	0,00	1,31	0,00	0,00	0,21

(*) Se toma como lugar de procedencia al lugar de residencia estable del núcleo familiar.

Estudiantes de carreras de grado, Ciclos de Licenciatura y Tecnicaturas, según procedencia. Comparación entre Santa Fe y Entre Ríos - Año académico 2008

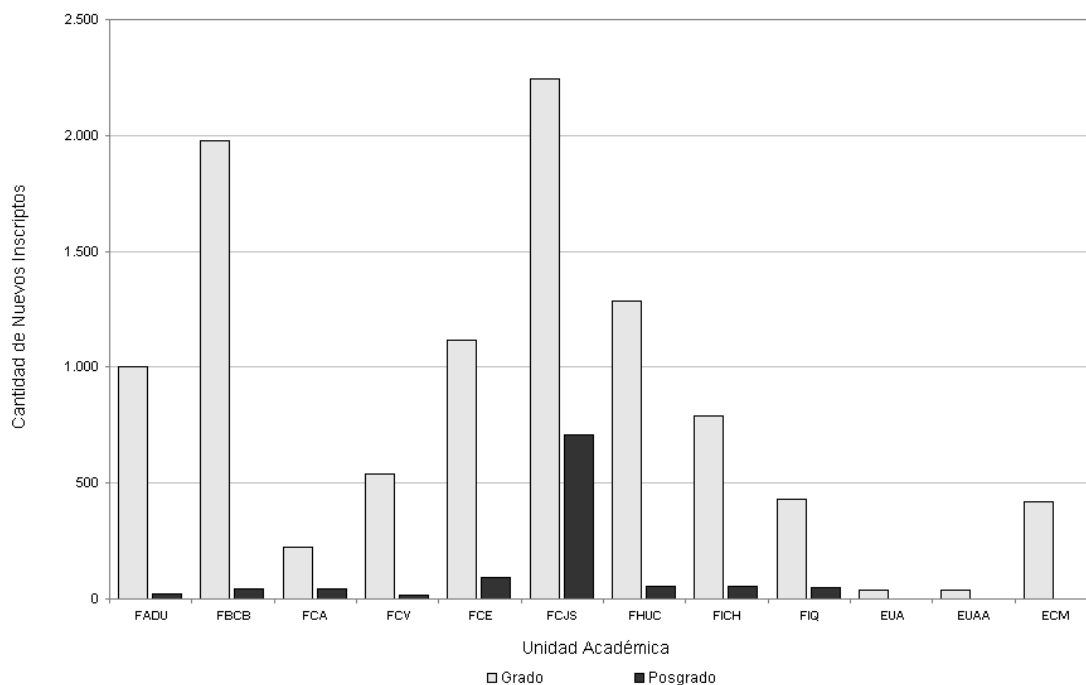


Fuente: Dirección de Información y Estadística

Nuevos inscriptos de carreras de Grado, Ciclos de Licenciatura, Tecnicaturas y Posgrado, según Unidad Académica - Año académico 2008

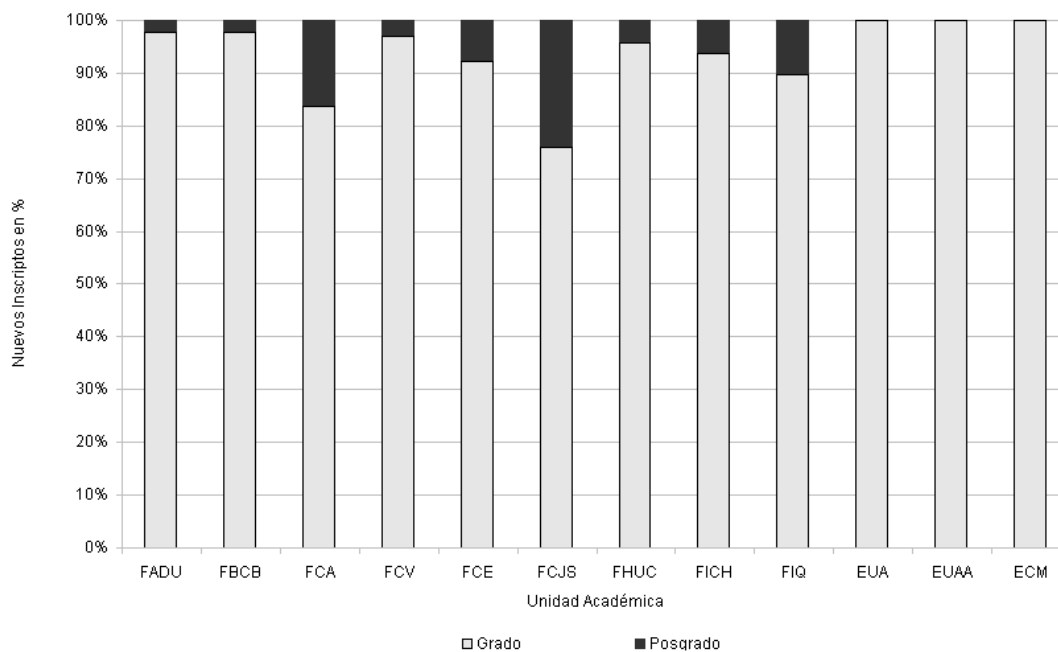
Unidad Académica	Grado	Posgrado	Total
Total	10.101	1.089	11.190
FADU	1.003	22	1.025
FBCB	1.976	46	2.022
FCA	221	43	264
FCV	539	17	556
FCE	1.117	93	1.210
FCJS	2.246	708	2.954
FHUC	1.285	57	1.342
FICH	790	54	844
FIQ	430	49	479
EUA	36	0	36
EUAA	38	0	38
ECM	420	0	420

Nuevos inscriptos de carreras de Grado, Ciclos de Licenciatura, Tecnicaturas y Posgrado, según Unidad Académica - Año académico 2008



Fuente: Dirección de Información y Estadística

Relación porcentual de los nuevos inscriptos a las carreras de Grado y Posgrado según Unidad Académica - Año académico 2008

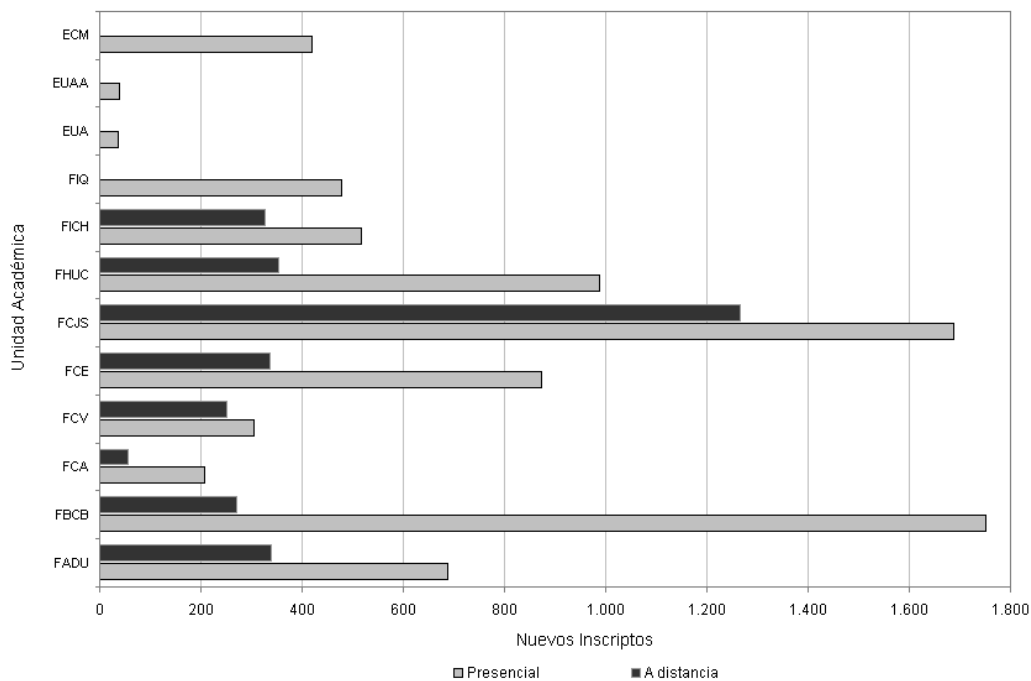


Nuevos inscriptos de carreras de Grado, Ciclos de Licenciatura, Tecnicaturas y Posgrado por modalidad, según Unidad Académica - Año académico 2008

Unidad Académica	Modalidad		Total
	Presencial	A Distancia	
Total	7.992	3.198	11.190
FADU	687	338	1.025
FBCB	1.752	270	2.022
FCA	207	57	264
FCV	304	252	556
FCE	874	336	1.210
FCJS	1.688	1.266	2.954
FHUC	989	353	1.342
FICH	517	326	844
FIQ	479	0	479
EUA	36	0	36
EUAA	38	0	38
ECM	420	0	420

Fuente: Dirección de Información y Estadística

Nuevos inscriptos de carreras de Grado, Ciclos de Licenciatura y Tecnicaturas por modalidad, según Unidad Académica - Año académico 2008

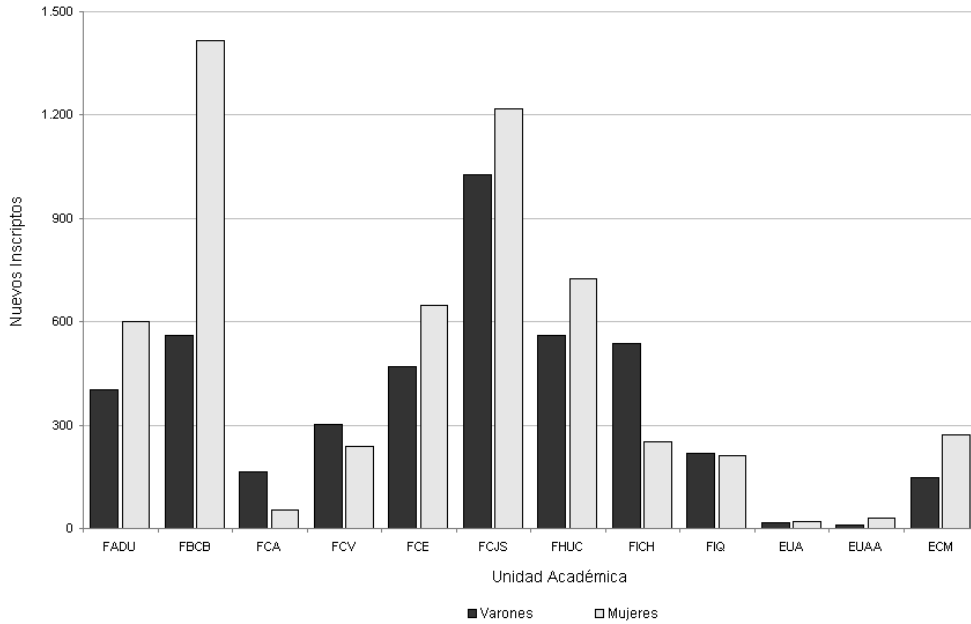


Nuevos inscriptos de carreras de Grado, Ciclos de Licenciatura y Tecnicaturas por sexo, según Unidad Académica - Año académico 2008

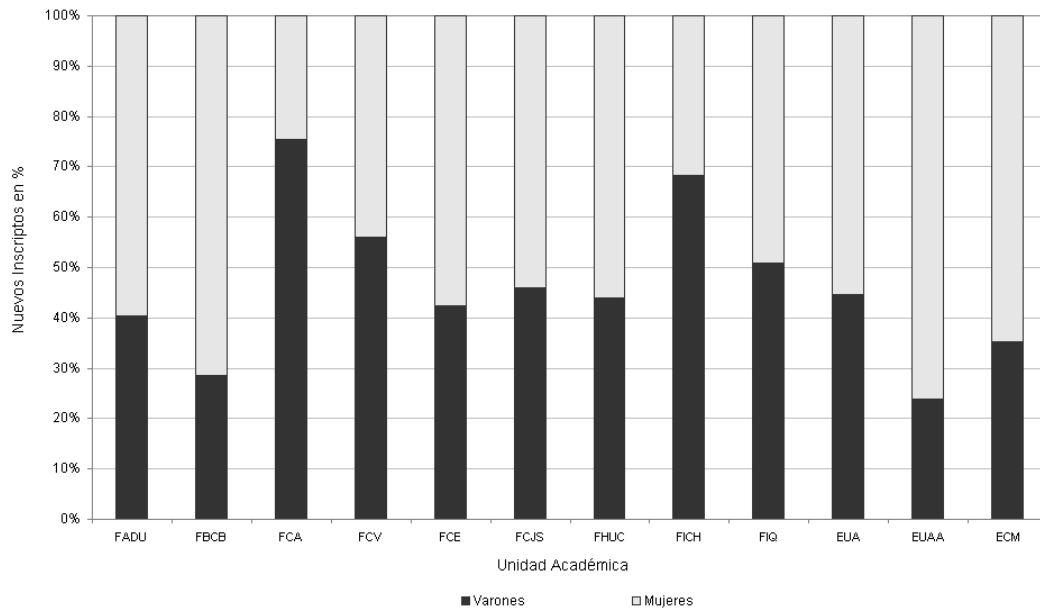
Unidad Académica	Total	Sexo			
		Varones		Mujeres	
		Cantidad	%	Cantidad	%
Total	10.101	4.416	43,72	5.685	56,28
FADU	1.003	402	40,08	601	59,92
FBCB	1.976	560	28,34	1.416	71,66
FCA	221	166	75,11	55	24,89
FCV	539	301	55,84	238	44,16
FCE	1.117	470	42,08	647	57,92
FCJS	2.246	1.028	45,77	1.218	54,23
FHUC	1.285	561	43,66	724	56,34
FICH	790	538	68,10	252	31,90
FIQ	430	218	50,70	212	49,30
EUA	36	16	44,44	20	55,56
EUAA	38	9	23,68	29	76,32
ECM	420	147	35,00	273	65,00

Fuente: Dirección de Información y Estadística

Nuevos inscriptos de carreras de Grado, Ciclos de Licenciatura y Tecnicaturas por sexo, según Unidad Académica - Año académico 2008

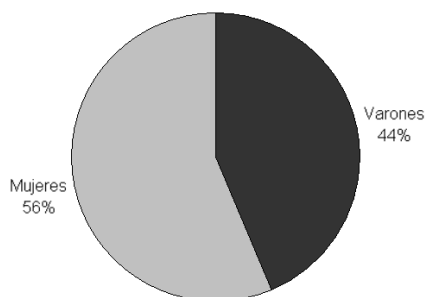


Distribución porcentual de nuevos inscriptos de carreras de Grado, Ciclos de Licenciatura y Tecnicaturas por sexo, según Unidad Académica - Año académico 2008



Fuente: Dirección de Información y Estadística

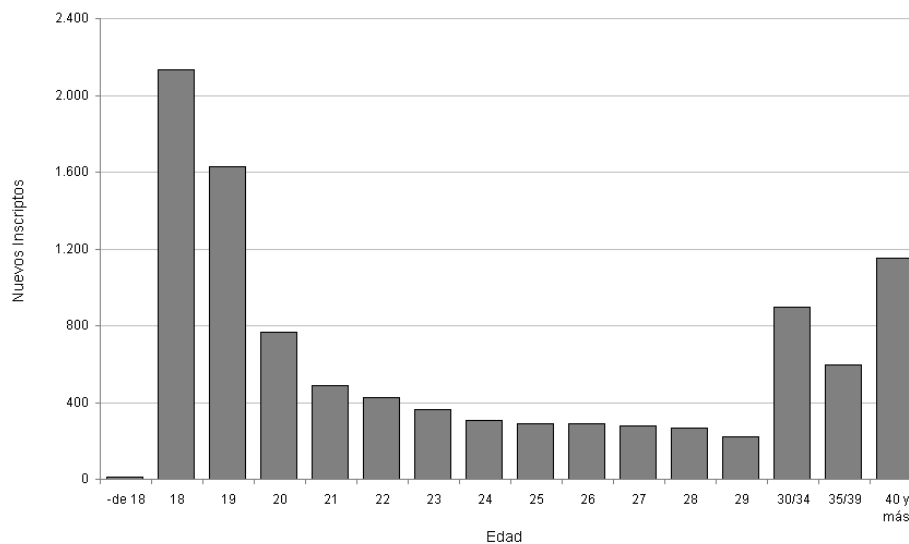
Distribución porcentual de nuevos inscriptos de carreras de Grado, Ciclos de Licenciatura y Tecnicaturas por sexo - Año académico 2008



Nuevos inscriptos de carreras de Grado, Ciclos de Licenciatura y Tecnicaturas por edad, según Unidad Académica - Año académico 2008

Unidad Académica	Total	Edad en años cumplidos															
		- de 18	18	19	20	21	22	23	24	25	26	27	28	29	30/34	35/39	40 y más
Total	10.101	12	2.131	1.626	765	489	424	363	304	291	288	277	269	221	894	593	1.154
FADU	1.003	1	248	205	114	54	26	30	13	18	17	14	26	23	70	44	100
FBCB	1.976	2	263	222	96	87	89	79	73	58	81	59	64	58	234	164	347
FCA	221	0	69	59	15	10	8	6	3	6	5	1	6	4	7	6	16
FCV	539	0	160	100	46	34	16	15	16	16	12	14	10	11	41	23	25
FCE	1.117	1	422	195	80	34	36	21	20	27	25	18	18	22	74	41	83
FCJS	2.246	4	375	283	134	94	93	64	69	69	61	82	77	51	250	189	351
FHUC	1.285	3	178	171	103	81	64	80	63	38	53	53	33	27	116	69	153
FICH	790	0	135	133	91	57	46	30	22	28	19	22	21	15	65	42	64
FIQ	430	1	111	127	46	19	20	19	14	21	7	8	6	8	17	1	5
EUA	36	0	10	13	2	1	2	3	2	0	1	1	0	0	1	0	0
EUAA	38	0	4	6	8	2	5	1	0	0	0	2	0	0	5	4	1
ECM	420	0	156	112	30	16	19	15	9	10	7	3	8	2	14	10	9

Nuevos inscriptos de carreras de Grado, Ciclos de Licenciatura y Tecnicaturas por edad, según Unidad Académica - Año académico 2008

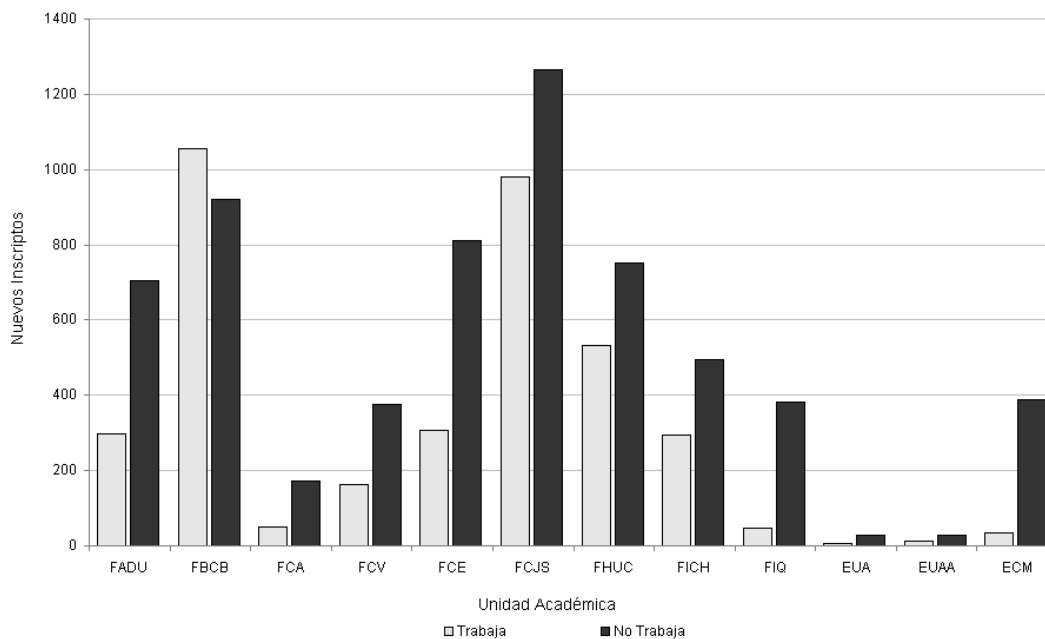


Fuente: Dirección de Información y Estadística

Nuevos inscriptos de carreras de Grado, Ciclos de Licenciatura y Tecnicaturas por situación de trabajo según Unidad Académica - Año académico 2008

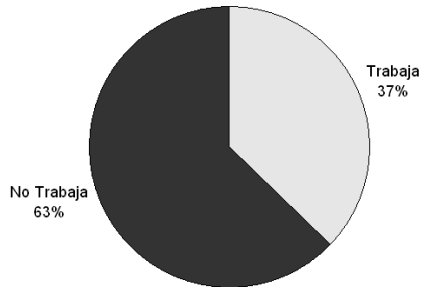
Unidad Académica	Total	Trabaja				No Trabaja
		Total	Dedicación en horas semanales			
			- de 20	de 20 a 35	+ de 35	
Total	10.101	3.746	709	1.114	1.923	6.355
FADU	1.003	298	61	97	140	705
FBCB	1.976	1.055	148	325	582	921
FCA	221	50	9	9	32	171
FCV	539	163	27	35	101	376
FCE	1.117	307	67	92	148	810
FCJS	2.246	980	176	253	551	1.266
FHUC	1.285	532	154	209	169	753
FICH	790	295	49	74	172	495
FIQ	430	48	16	15	17	382
EUA	36	7	0	3	4	29
EUAA	38	11	2	2	7	27
ECM	420	33	s/d	s/d	s/d	387

Nuevos inscriptos de carreras de Grado, Ciclos de Licenciatura y Tecnicaturas por situación de trabajo según Unidad Académica - Año académico 2008

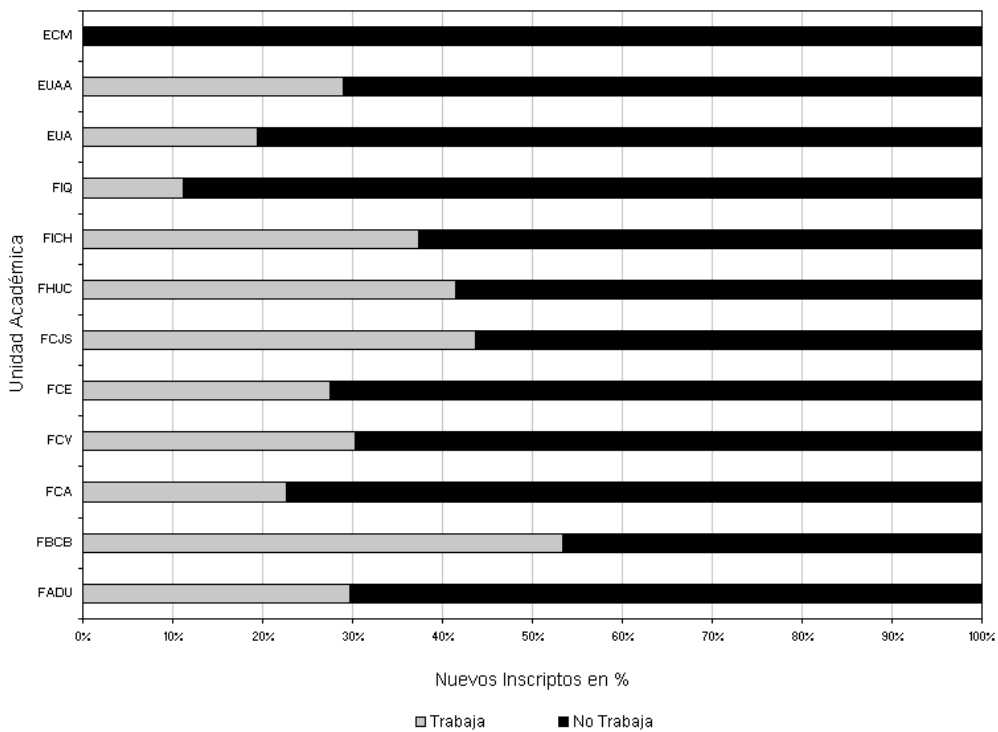


Fuente: Dirección de Información y Estadística

Distribución porcentual de nuevos inscriptos de carreras de Grado, Ciclos de Licenciatura y Tecnicaturas por situación de trabajo - Año académico 2008



Distribución porcentual de los nuevos inscriptos de carreras de Grado, Ciclos de Licenciatura y Tecnicaturas por situación de trabajo según Unidad Académica - Año académico 2008

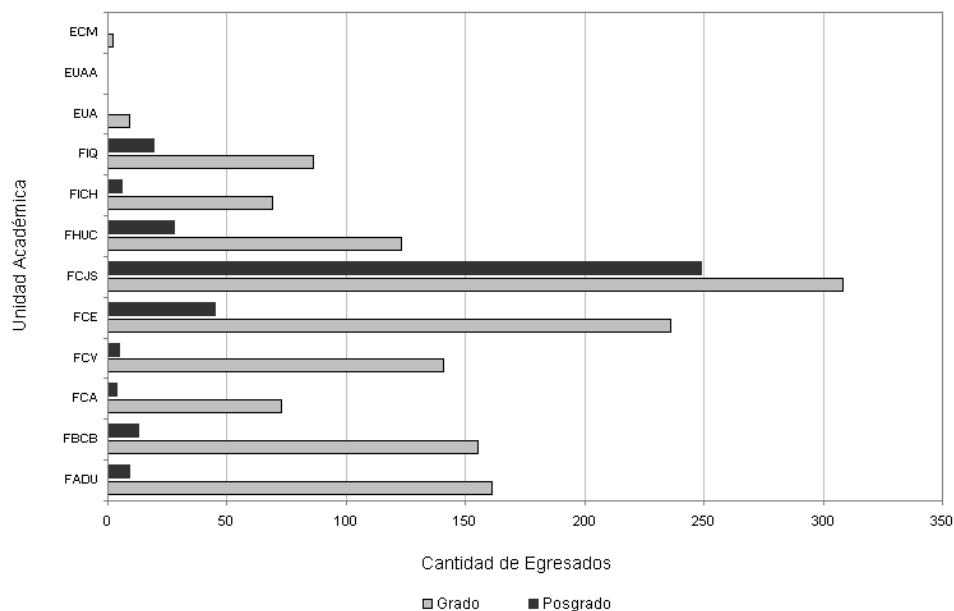


Fuente: Dirección de Información y Estadística

Egresados de carreras de Grado, Ciclos de Licenciatura, Tecnicaturas y Posgrado, según Unidad Académica – Año académico 2007

Unidad Académica	Grado	Posgrado	Total
Total	1.363	378	1.741
FADU	161	9	170
FBCB	155	13	168
FCA	73	4	77
FCV	141	5	146
FCE	236	45	281
FCJS	308	249	557
FHUC	123	28	151
FICH	69	6	75
FIQ	86	19	105
EUA	9	0	9
EUAA	0	0	0
PDCM	2	0	2

Egresados de carreras de Grado, Ciclos de Licenciatura, Tecnicaturas y Posgrado, según Unidad Académica - Año académico 2007

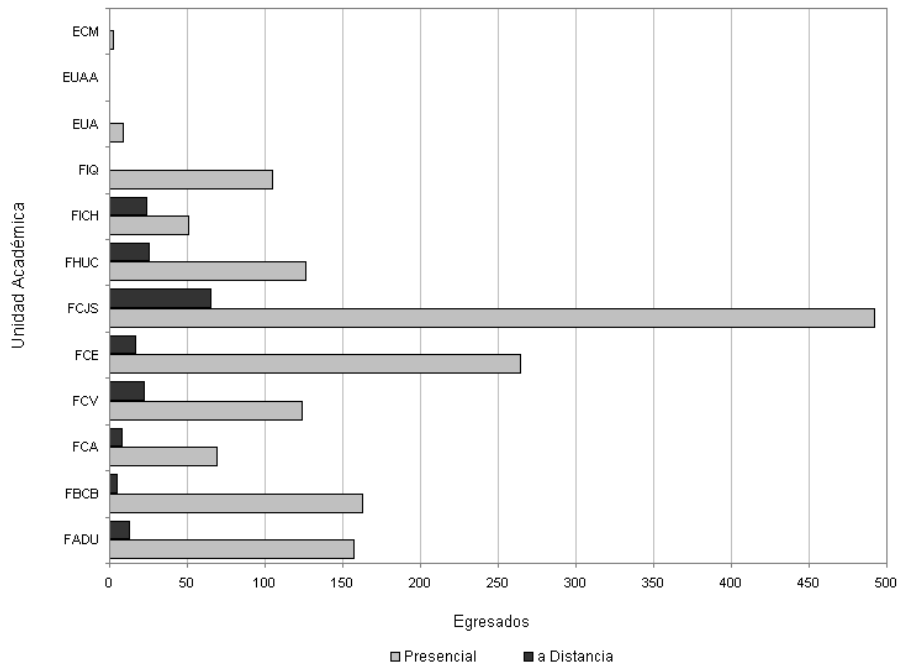


Fuente: Dirección de Información y Estadística

Egresados de carreras de Grado, Ciclos de Licenciatura, Tecnicaturas y Posgrado por modalidad, según Unidad Académica - Año académico 2007

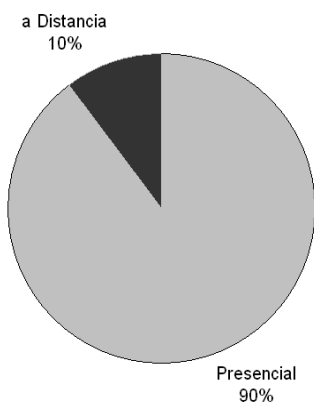
Unidad Académica	Modalidad		Total
	Presencial	A Distancia	
Total	1.562	179	1.741
FADU	157	13	170
FBCB	163	5	168
FCA	69	8	77
FCV	124	22	146
FCE	264	17	281
FCJS	492	65	557
FHUC	126	25	151
FICH	51	24	75
FIQ	105	0	105
EUA	9	0	9
EUAA	0	0	0
PDCM	2	0	2

Egresados de carreras de Grado, Ciclos de Licenciatura, Tecnicaturas y Posgrado por modalidad, según Unidad Académica - Año académico 2007



Fuente: Dirección de Información y Estadística

Distribución de egresados de carreras de Grado, Ciclos de Licenciatura, Tecnicaturas y Posgrado por modalidad, según Unidad Académica - Año académico 2007

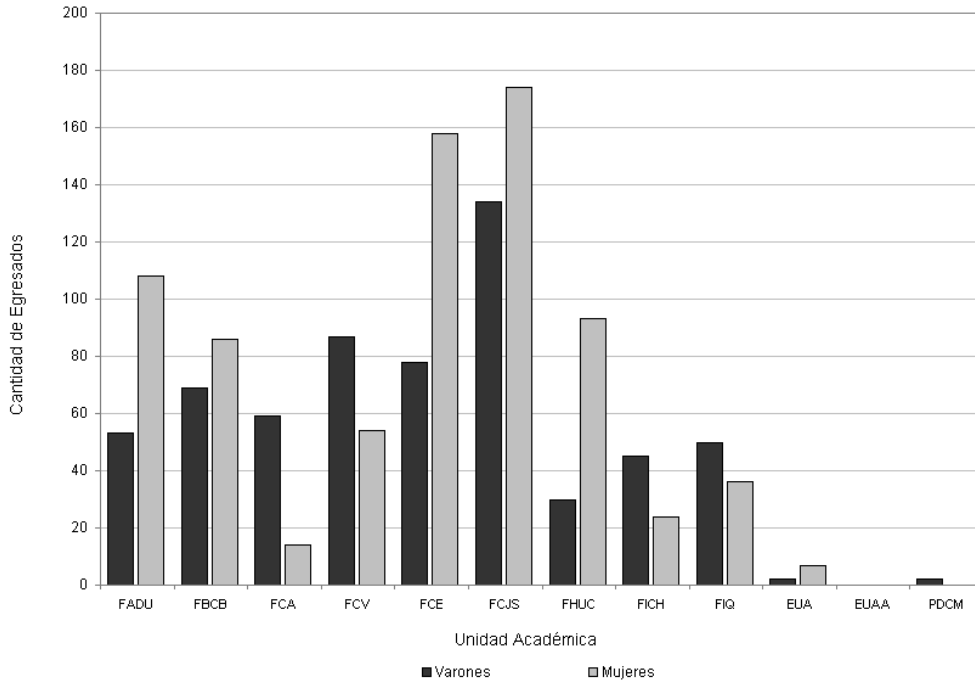


Egresados de carreras de Grado, Ciclos de Licenciatura y Tecnicaturas por sexo, según Unidad Académica - Año académico 2007

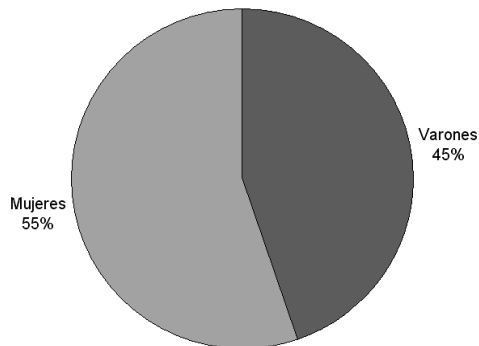
Unidad Académica	Total	Sexo			
		Varones		Mujeres	
		Cantidad	%	Cantidad	%
Total	1.363	609	44,68	754	55,32
FADU	161	53	32,92	108	67,08
FBCB	155	69	44,52	86	55,48
FCA	73	59	80,82	14	19,18
FCV	141	87	61,70	54	38,30
FCE	236	78	33,05	158	66,95
FCJS	308	134	43,51	174	56,49
FHUC	123	30	24,39	93	75,61
FICH	69	45	65,22	24	34,78
FIQ	86	50	58,14	36	41,86
EUA	9	2	22,22	7	77,78
EUAA	0	0	0,00	0	0,00
PDCM	2	2	100,00	0	0,00

Fuente: Dirección de Información y Estadística

Egresados de carreras de Grado, Ciclos de Licenciatura y Tecnicaturas por sexo, según Unidad Académica - Año académico 2007



Distribución porcentual de egresados de carreras de Grado, Ciclos de Licenciatura y Tecnicaturas por sexo - Año académico 2007

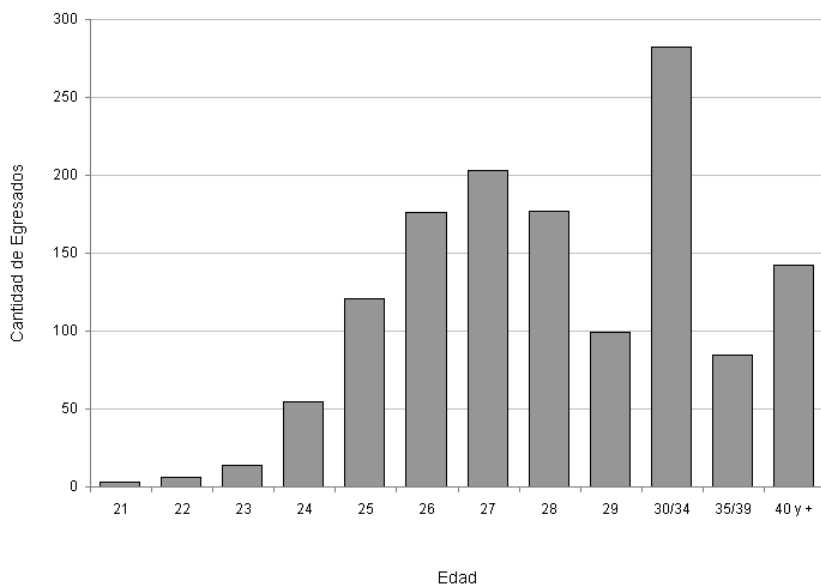


Fuente: Dirección de Información y Estadística

Egresados de carreras de Grado, Ciclos de Licenciatura y Tecnicaturas por edad, según Unidad Académica - Año académico 2007

Unidad Académica	Total	Edad											
		21	22	23	24	25	26	27	28	29	30/34	35/39	40 y +
Total	1363	3	6	14	55	121	176	203	177	99	282	85	142
FADU	161	0	0	0	1	9	15	23	29	19	40	5	20
FBCB	155	0	0	0	9	18	21	18	14	8	42	14	11
FCA	73	0	0	0	5	9	18	15	9	3	7	4	3
FCV	141	1	0	1	2	6	27	25	17	9	34	12	7
FCE	236	1	0	5	10	25	23	40	45	25	45	4	13
FCJS	308	1	3	5	13	28	43	43	30	21	58	19	44
FHUC	123	0	0	1	8	13	4	10	8	4	33	11	31
FICH	69	0	2	2	4	4	9	7	11	3	7	11	9
FIQ	86	0	0	0	1	8	14	21	14	7	15	4	2
EUA	9	0	1	0	1	1	2	0	0	0	1	1	2
EUAA	0	0	0	0	0	0	0	0	0	0	0	0	0
PDCM	2	0	0	0	1	0	0	1	0	0	0	0	0

Egresados de carreras de Grado, Ciclos de Licenciatura y Tecnicaturas por edad, según Unidad Académica - Año académico 2007

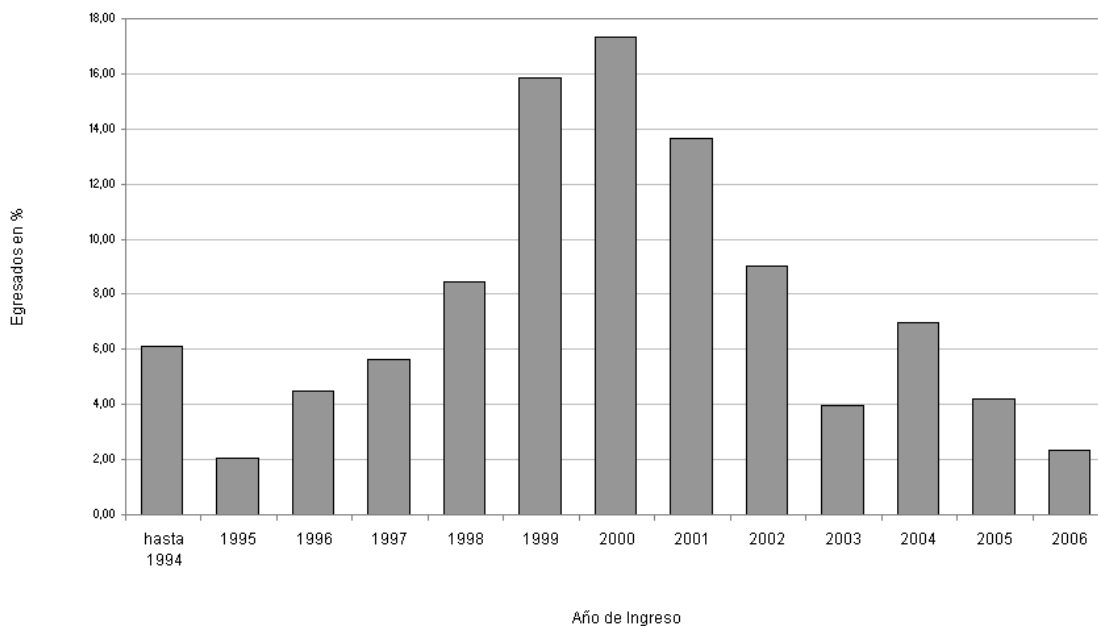


Fuente: Dirección de Información y Estadística

Egresados de carreras de Grado, Ciclos de Licenciatura y Tecnicaturas por año de ingreso a la carrera, según Unidad Académica - Año académico 2007

Unidad Académica	Total	Año de Ingreso a la Carrera												
		hasta 1994	1995	1996	1997	1998	1999	2000	2001	2002	2003	2004	2005	2006
Total	1363	83	28	61	77	115	216	236	186	123	54	95	57	32
Total %	100,00	6,09	2,05	4,48	5,65	8,44	15,85	17,31	13,65	9,02	3,96	6,97	4,18	2,35
FADU	161	9	3	11	9	15	38	21	32	12	6	3	2	0
FBCB	155	4	2	2	7	6	19	17	26	18	9	40	5	0
FCA	73	4	0	1	2	6	11	19	15	7	2	3	3	0
FCV	141	13	3	5	9	10	26	43	6	4	1	7	14	0
FCE	236	10	3	16	21	34	42	34	28	23	8	8	9	0
FCJS	308	29	13	16	17	30	36	52	32	16	13	23	7	24
FHUC	123	3	1	7	6	5	14	16	27	24	12	3	2	3
FICH	69	3	1	1	1	4	9	15	7	6	2	4	11	5
FIQ	86	5	2	2	5	5	21	18	13	9	0	2	4	0
EUA	9	3	0	0	0	0	0	1	0	3	0	2	0	0
EUAA	0	0	0	0	0	0	0	0	0	0	0	0	0	0
PDCM	2	0	0	0	0	0	0	0	0	1	1	0	0	0

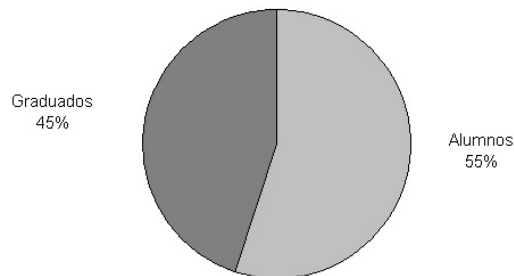
Egresados de carreras de Grado, Ciclos de Licenciatura y Tecnicaturas por año de ingreso a la carrera - Año académico 2007



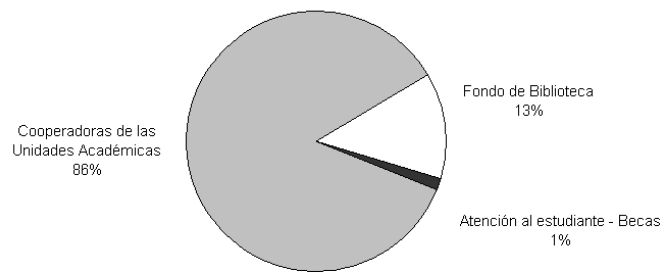
Fuente: Dirección de Información y Estadística

Cooperadora

Distribución porcentual de las transferencias realizadas por Cooperadora según la recaudación neta anual – Año 2008



Destino y porcentaje de las transferencias realizadas por cooperadora según la recaudación neta anual - Año 2008

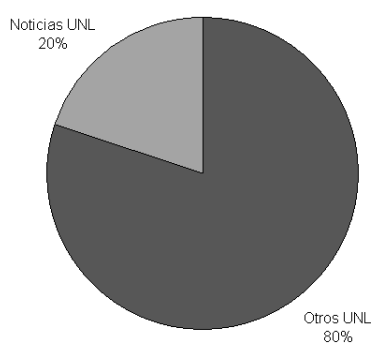


Fuente: Cooperadora – Secretaría Económico Financiero

Dirección de Comunicación Institucional

Cantidad de visitas recibidas al Sitio Web Institucional (www.unl.edu.ar) - Año 2008

	Sitio Web Institucional	Noticias UNL	Otros UNL
Total visitas	834.011	165.881	668.130
Promedio de visitas diarias	2285	454	1831
Promedio de páginas vistas	4,58	2,36	2,22



Fuente: Dirección de Comunicación Institucional

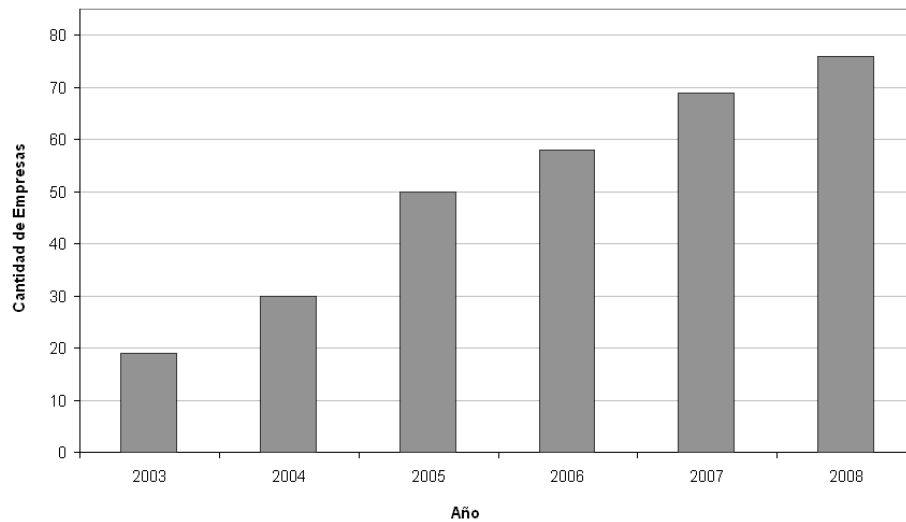
Padrinos

Recaudación del Proyecto Padrinos UNL

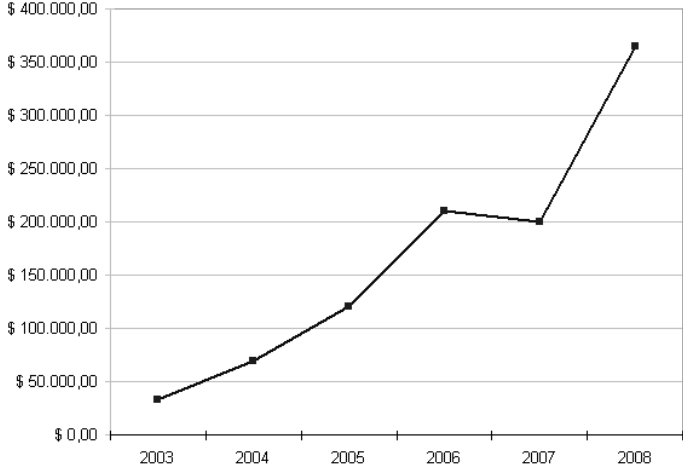
Año	Empresas	Monto (en \$)	Incremento porcentual anual
2003	19	32.500,00	-
2004	30	69.100,00	113%
2005	50	120.260,00	74%
2006	58	209.911,00	75%
2007	69	199.537,00	- 5%
2008	76	364.473,00	82%

Evolución de la cantidad de empresas que integran el Proyecto Padrinos UNL 2003 - 2008

El listado de las empresas integrantes del Proyecto Padrinos durante el año 2008, se encuentran en el Anexo al final del documento.



Evolución de recaudaciones del Proyecto Padrinos 2003 – 2008

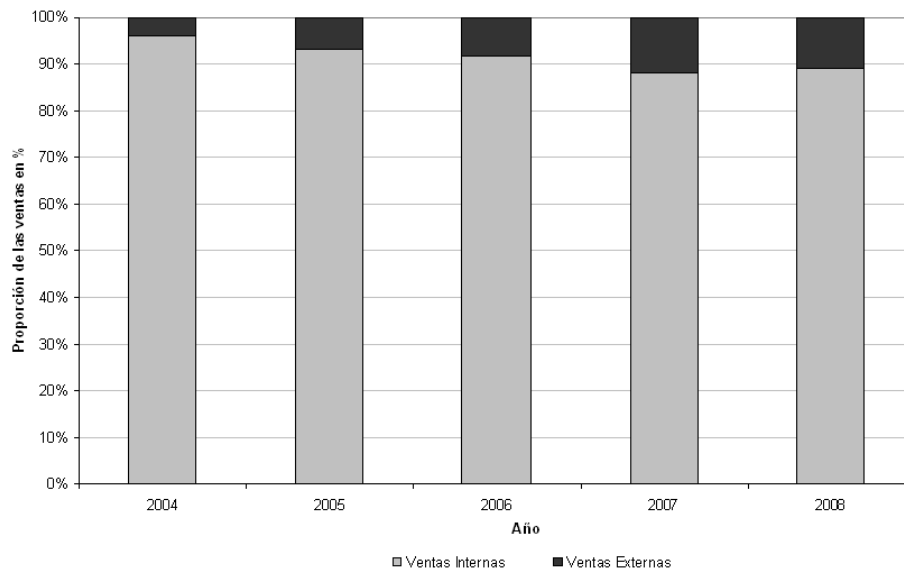


Fuente: Dirección de Comunicación Institucional

Obsequios UNL

	2004	2005	2006	2007	2008
Desarrollo de Productos	11	21	20	2	13
Ventas Totales (en \$)	56897,00	84135,00	72489,00	75305,00	91624,00
Ventas Internas (en \$)	54730,00	78245,00	66350,00	66346,00	81602,00
Ventas Externas (en \$)	2167,00	5890,00	6139,00	8959,00	10022,00
Resultados	2658,00	13658,00	14613,00	12093,00	15603,00
Participación de ventas externas sobre las ventas totales	3,81%	7,00%	8,47%	11,90%	10,94%

Distribución Porcentual de las ventas de Obsequios UNL



Fuente: Dirección de Comunicación Institucional

EJE II

“Una Universidad que educa ciudadanos libres y aptos para integrarse a una sociedad democrática, con el más alto nivel de calidad y en toda la diversidad de saberes científicos, técnicos, humanísticos y culturales”

Propuesta Académica

Nivel Medio

Unidad Académica	Escuela	Carrera
FCA	Escuela de Agricultura, Ganadería y Granja	Técnico en Producción Agropecuaria
FCV		
FIQ	Escuela Industrial Superior	Técnico Mecánico Electricista
		Técnico Constructor
		Técnico Químico

Carreras de Pregrado

Unidad Académica	Carreras
FBCB - ESS	Tecnicatura en Higiene y Seguridad en el Trabajo
FHUC - ISM	Tecnicatura en Composición Musical con Medios Electroacústicos
FICH	Perito Topocartógrafo
EUA - Gálvez	Analista Universitario de Alimentos
	Tecnicatura Universitaria en Elaboración y Producción de Alimentos
EUA - Reconquista	Tecnicatura Superior en Tecnología de Alimentos

Carreras de Grado

Unidad Académica	Carrera	Título Intermedio	
FADU	Arquitectura y Urbanismo		
	Licenciatura en Diseño de la Comunicación Visual		
FBCB - ESS	Lic. en Administración de Salud	Técnico Universitario en Administración de Salud	
	Lic. en Saneamiento Ambiental	Técnico en Saneamiento Ambiental	
	Lic. en Higiene y Seguridad en el Trabajo		
	Bioquímica		
	Licenciatura en Biotecnología		
	Licenciatura en Terapia Ocupacional		
FCA	Licenciatura en Nutrición		
	Ingeniería Agronómica		
	FCE	Contador Público Nacional	
		Licenciatura en Administración	
FCJS	Licenciatura en Economía		
	Abogacía	Procuración	
FCV	Medicina Veterinaria		
FIQ	Ingeniería Industrial	Analista Industrial	
	Ingeniería Química		
	Ingeniería en Alimentos		
	Licenciatura en Matemática Aplicada		
	Profesorado en Química (1)		
	Licenciatura en Química	Químico Analista	
	Ingeniería en Materiales		
	Licenciatura en Materiales		
	Ciclo de Lic. en Cs. y Tecnología de los Alimentos (2)		
	FICH	Licenciatura en Cartografía	
	Ingeniería en Recursos Hídricos		
	Ingeniería Ambiental (3)		
	Ingeniería en Informática (4)		
	Ingeniería en Agrimensura		

Fuente: Secretaría Académica

Unidad Académica	Carrera	Título Intermedio
FHUC - ISM	Licenciatura en Filosofía	
	Profesorado en Matemática	
	Profesorado en Biología	
	Profesorado en Geografía	
	Profesorado en Letras	
	Profesorado en Historia	
	Profesorado de Música con Orientaciones en Percusión, Canto, Dirección Coral, Dirección Orquestal, Composición o Instrumentos (elegido entre clarinete, flauta, saxo, violín, violonchelo, guitarra, piano u órgano)	
	Licenciatura en Música con Orientaciones en Percusión, Canto, Dirección Coral, Dirección Orquestal, Composición o Instrumentos (elegido entre clarinete, flauta, saxo, violín, violonchelo, guitarra, piano u órgano)	
	Profesor de Música	
	Licenciatura en Biodiversidad	
	Licenciatura en Geografía	
	Licenciatura en Letras	
	Licenciatura en Historia	
	Licenciatura en Sociología (5)	
Licenciatura en Ciencia Política (6)		
Licenciatura en Sonorización y Grabación (*)		
ECM	Medicina	

(1) carrera compartida entre FIQ, FHUC

(2) carrera compartida entre FIQ, FBCB, FCA, FCV, Esc. Universitaria del Alimento, Esc. Universitaria de Análisis de Alimentos

(3) carrera compartida entre FICH, FIQ, INTEC

(4) carrera compartida entre FICH e INTEC

(5) y (6) carreras compartidas entre FHUC y FCJS

(*) Propuesta creada en el 2007 que comenzará a dictarse en el año 2008

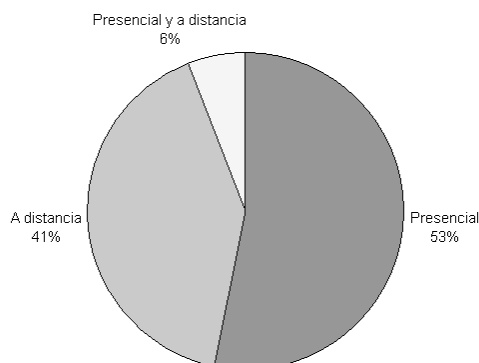
Programa de Carreras a Término (PROCAT)

Ciclos de Licenciatura

Unidad Académica	Ciclos de Licenciatura en	Modalidad
FADU	Artes Visuales	A distancia
	Turismo	Presencial
FBCB - ESS	Educación Física	Presencial y A distancia
	Educación Especial	Presencial
	Comunicación para la Minoría Sorda	Presencial
	Gestión de Servicios de Salud	Presencial
	Seguridad y Salud Ocupacional	Presencial
FCE	Comercialización	Presencial
	Recursos Humanos	Presencial
FCJS	Bibliotecología	A distancia
FHUC - ISM	Teoría y Crítica de la Música	A distancia
	Enseñanza de la Lengua y la Literatura	A distancia
	Español como Lengua Extranjera	A distancia
	Gestión Educativa	A distancia
	Inglés	A distancia
	Periodismo y Comunicación	Presencial
	Teatro	Presencial

Fuente: Secretaría Académica

Distribución Porcentual de la cantidad de Ciclos de Licenciatura según la Modalidad



Tecnicaturas vinculadas al mundo del trabajo y la producción

Unidad Académica	Tecnicatura en
FADU	Composición de Parques y Jardines
	Interiorismo y Decoración
	Producción de Cine y Video
	Diseño Editorial
	Diseño del Espacio Escénico
	Gestión y Administración de la Cultura
	Diseño de Mobiliario
FBCB - ESS	Prevención de desastres
	Seguridad contra incendios
	Estadísticas de Salud
	Tecnicatura en Podología
FCA	Gestión y Producción Apícola
	Administración de Empresas Agropecuarias (**)
FCE	Administración y Gestión Pública
	Control y Auditoría Gubernamental
	Administración y Gestión Universitaria (***)
FCJS	Martillero Público y Corredor de Comercio
	Previsión Social
FCV	Alimentación de Ganado Vacuno
	Higiene y Seguridad Alimentaria
FICH	Informática aplicada al Diseño Multimedial y de Sitios Web
	Informática aplicada a la Gráfica y a la Animación Digital
	Informática de Gestión – Ofimática
ECM	Emergencia Prehospitalaria, Rescate y Trauma (***)
Centro Universitario Gálvez	Enfermería Universitaria (*)

(*) Título expedido por la Fac. de Bioquímica y Cs. Biológicas que se desarrolla en el Centro Universitario Gálvez

(**) Carrera compartida entre las Facultades de Ciencias Agrarias, Ciencias Económicas y Ciencias Veterinarias.

(***) Propuesta creada en el año 2008 que comenzará dictarse en el año 2009.

(****) Todas las carreras se dictan en la modalidad "a distancia" excepto Enfermería Universitaria, Administración de Empresas Agropecuarias y Emergencia Prehospitalaria, Rescate y Trauma.

Fuente: Secretaría Académica

Certificación Académica

Unidad Académica	Carrera	Certificación Académica
FBCB	Bioquímica	Ciclo Inicial Común en Cs. Básicas: Química (*)
	Lic. en Biotecnología	
FIQ	Ingeniería Química	Bachiller Universitario en Ingeniería
	Ingeniería Industrial	
	Ingeniería en Alimentos	
	Licenciatura en Química	Bachiller Universitario en Química Ciclo Inicial Común en Cs. Básicas: Química(*)
FICH	Profesorado en Química	Ciclo Inicial Común en Cs. Básicas: Química(*)
	Lic. en Cartografía	Bachiller Universitario en Topocartografía
FCA	Ingeniería en Recursos Hídricos	Bachiller Universitario en Ingeniería
	Ingeniería Ambiental	
	Ingeniería en Informática	Bachiller Universitario en Ingeniería Informática
FCV	Ingeniería Agronómica	Bachiller Universitario Agrario
FCJS	Medicina Veterinaria	Bachiller Universitario en Morfofisiología de los Animales Domésticos.
FCE	Abogacía	Bachiller Universitario en Cs. Jurídicas y Sociales
	Contador Público Nacional	Bachiller Universitario en Cs. Económicas
	Lic. en Administración Lic. en Economía	
FADU	Arquitectura y Urbanismo	Bachiller Universitario en Arquitectura
	Lic. en Diseño de la Comunicación Visual	Bachiller Universitario en Diseño de la Comunicación Visual
FHUC	Lic. en Ciencia Política	Diplomatura en Ciencia Política Ciclo Inicial Común en Ciencias Sociales: carreras de Ciencia Política, Sociología y Relaciones Internacionales (***)
	Lic. en Filosofía	Diplomatura en Humanidades
	Profesor en Matemática	Bachiller Universitario en Matemática
	Profesor en Biología	Ciclo Inicial Común en Cs. Básicas: Biología (**)
	Lic. en Biodiversidad	
	Profesor en Geografía	Bachiller Universitario en Geografía
	Lic. en Geografía	
	Profesor en Letras	Bachiller Universitario en Letras
	Lic. en Letras	
	Profesor en Historia	Bachiller Universitario en Historia
	Lic. en Historia	
	Lic. en Sociología	Bachiller Universitario en Sociología Ciclo Inicial Común en Ciencias Sociales: carreras de Ciencia Política, Sociología y Relaciones Internacionales (***)

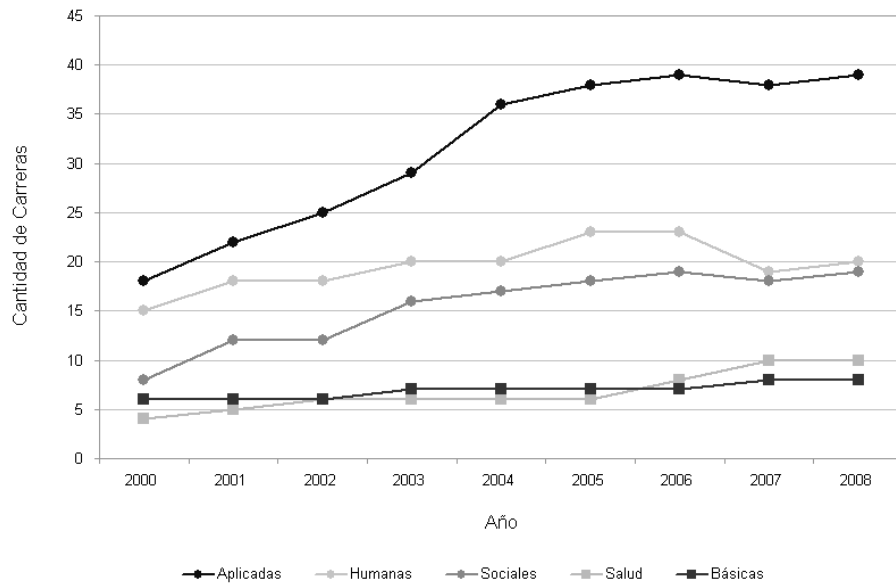
(*) Este certificado tiene validez para proseguir estudios en las carreras de Lic. en Química, Bioquímica, Lic. en Biotecnología y Prof. en Química de la UNL-, en la Univ. Nac. de Córdoba, las carreras de Lic. en Bioquímica Clínica/Bioquímica, Lic. en Química y Lic. en Química Farmacéutica/Farmacía en la Univ. Nac. de San Luis las carreras de Bioquímica, Farmacia, Lic. en Química y Prof. en Química, en la Univ. Nac. de Rosario las carreras de Bioquímica, Lic. en Biotecnología, Prof. en Química, Lic. en Química y Farmacia, y en la Univ. Nac. de Río Cuarto las carreras de Lic. en Química y Prof. en Química.

(**) Este certificado tiene validez para proseguir estudios en las carreras de Prof. en Biología, y Lic. en Biodiversidad de la UNL; en la Univ. Nac. de Córdoba las carreras de Cs. Biológicas y Prof. en Cs. Biológicas; en la Univ. Nac. de San Luis las carreras de Lic. en Cs. Biológicas y Prof. en Cs. Biológicas, y en la Univ. Nac. de Río Cuarto las carreras de Lic. en Cs. Biológicas y Prof. en Cs. Biológicas.

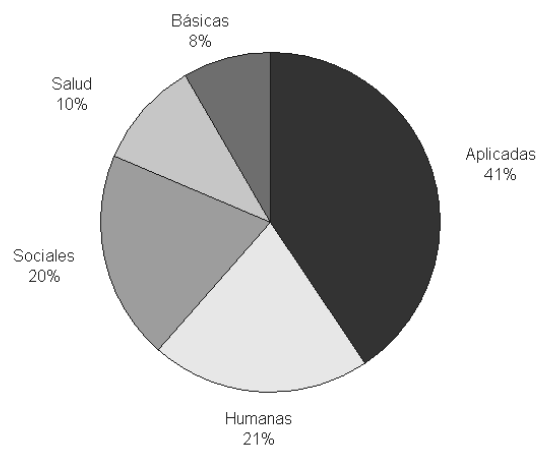
(***) Este certificado tiene validez para proseguir estudios en las carreras de Lic. en Ciencia Política y Lic. en Sociología de la UNL; en la Univ. Nac. de Cuyo las carreras de Lic. en Sociología y Lic. en Ciencia Política y Administración Pública y en la Univ. Nac. de Rosario las carreras de Lic. en Ciencia Política y Lic. en Relaciones Internacionales.

Fuente: Secretaría Académica

Evolución de las carreras de Grado según áreas de conocimiento (MECT)



Distribución porcentual de la cantidad de carreras de Grado según áreas de conocimiento - Año 2008



Fuente: Secretaría Académica

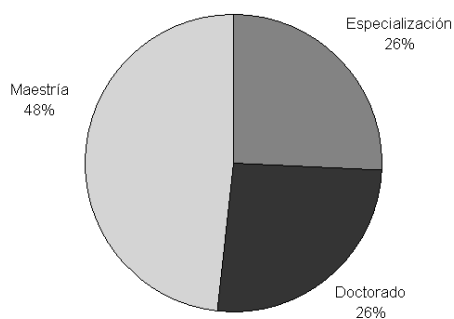
Carreras de Posgrado activas - Año 2008

Carrera por Unidad Académica	Situación ante CONEAU
Facultad de Arquitectura Diseño y Urbanismo (FADU)	
Especialización en Pericias y Tasaciones	No ha iniciado el proceso
Facultad de Bioquímica y Ciencias Biológicas (FBCB)	
Doctorado en Ciencias Biológicas	Res. Nº 564/06
Doctorado en Física (compartido con FIQ e INTEC)	Res. Nº 563/06
Maestría en Salud Ambiental	En proceso
Maestría en Didáctica de las Ciencias Experimentales	Res. Nº 182/07
Especialización en Bacteriología Clínica	Res. Nº 307/08
Doctorado en Educación de las Ciencias Experimentales (Compartida con FHUC)	No ha iniciado el proceso
Facultad de Ciencias Agrarias (FCA)	
Doctorado en Ciencias Agrarias	No ha iniciado el proceso
Maestría en Cultivos Intensivos	Res. Nº 261/04
Maestría en Extensión Agropecuaria (compartida con el INTA)	Res. Nº 578/99
Especialización en Cultivos Intensivos	Res. Nº 260/04
Especialización en control de Plagas Agrícolas	No acreditada
Especialización en Producción Lechera	Res. Nº 963/99
Facultad de Ciencias Económicas (FCE)	
Maestría en Administración de Empresa	En proceso
Maestría en Administración Pública	En proceso
Maestría en Contabilidad Internacional (carrera interinstitucional con Universidad de Zaragoza, España)	Res. Nº 315/05
Especialización en Comercialización Internacional (a distancia)	No ha iniciado el proceso
Especialización en Tributación	Res. Nº 219/07
Especialización en Sindicatura Concursal	En proceso
Facultad de Ciencias Veterinarias (FCV)	
Doctorado en Ciencias Veterinarias	No ha iniciado el proceso
Maestría en Ciencias Veterinarias	Res. Nº 422/00*
Especialización en Buiatría	En proceso*
Especialización en Salud de los Animales de Compañía	No ha iniciado el proceso
Especialización en Ciencia y Tecnología de la Carne	No ha iniciado el proceso
Facultad de Humanidades y Ciencias (FHUC)	
Maestría en Didácticas Específicas	Res. 659/07
Maestría en Docencia Universitaria (compartida con todas las Unidades Académicas de la UNL)	Res. Nº 183/07
Especialización en Docencia Universitaria	Res. Nº 594/07
Maestría en Lingüística Aplicada	No ha iniciado el proceso
Especialización en Estudio del Discurso de Inglés	No ha iniciado el proceso
Facultad de Ingeniería y Ciencias Hídricas (FICH)	
Doctorado en Ingeniería: Mención Recursos Hídricos y Mención Mecánica Computacional (compartida con INTEC)	Res. Nº 853/99
Maestría en Ingeniería de los Recursos Hídricos	Res. Nº 855/99
Maestría en Gestión Ambiental (compartida con todas las Unidades Académicas de la UNL)	Res. Nº 591/04
Maestría en Computación Aplicada a la Ciencia y la Ingeniería	En proceso
Maestría en Gestión Integrada de los Recursos Hídricos (carrera interinstitucional entre UNL, UNC y UNCu)	No ha iniciado el proceso
Especialización en Gestión Ambiental (compartida con todas las Unidades Académicas de la UNL)	No ha iniciado el proceso
Facultad de Ingeniería Química (FIQ)	
Doctorado en Ingeniería Química	Res. Nº 852/99
Doctorado en Matemática	Res. Nº 570/06
Doctorado en Química	Res. Nº 573/06
Doctorado en Tecnología Química	Res. Nº 851/99
Maestría en Ciencia y Tecnología de Alimentos	Res. Nº 003/00
Maestría en Ingeniería Química	Res. Nº 023/00
Maestría en Matemática	Res. Nº 569/06
Maestría en Tecnología Química	Res. Nº 024/00
Maestría en Química	Res. Nº 571/06
Especialización en Ciencia y Tecnología de la Leche y Productos Lácteos (compartida con FCV)	Res. Nº 234/06

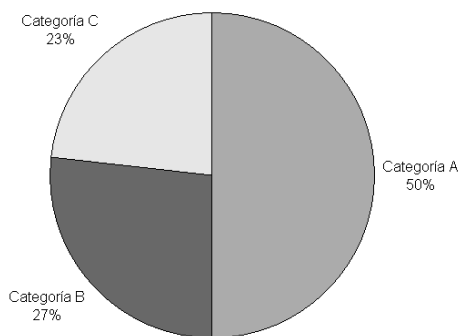
Fuente: Secretaría de Ciencia y Técnica

Carrera por Unidad Académica	Situación ante CONEAU
Facultad de Ciencias Jurídicas y Sociales (FCJS)	
Doctorado en Derecho	Res. Nº 926/05
Maestría en Ciencias Sociales (compartida con FHUC)	En proceso
Especialización en Derecho Administrativo	No acreditó Res. Nº 100/06
Especialización en Derecho Agrario	En proceso
Especialización en Derecho Comercial, Área Derecho Bancario	Res. Nº 124/06
Especialización en Derecho de Daños	En proceso
Especialización en Derecho de Familia	En proceso
Especialización en Derecho de la Empresa	En proceso
Especialización en Derecho Laboral	En proceso
Especialización en Derecho Penal	En proceso
Especialización en Derecho Procesal Civil	En proceso
Especialización en Derecho Tributario	En proceso
Especialización en Derecho Notarial	Res. Nº 979/05
Especialización en Derecho Ambiental y Tutela del Patrimonio Cultural	En proceso

Distribución porcentual de las carreras de Posgrados activos en el 2008

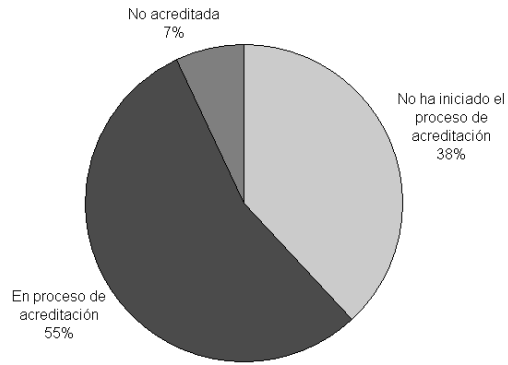


Distribución porcentual de las carreras de Posgrado activas en el 2008, categorizadas por CONEAU



Fuente: Secretaría de Ciencia y Técnica

Distribución porcentual de los Posgrados activos en 2008, según su situación con CONEAU (eceptuando a los ya categorizados)



Fuente: Secretaría de Ciencia y Técnica

Educación a Distancia (CEMED)

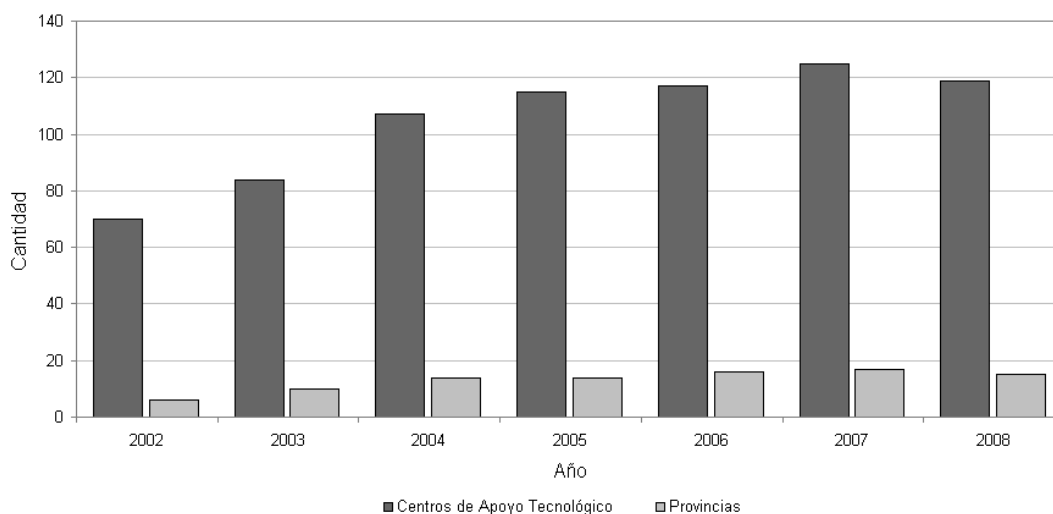
Centros de Apoyo Tecnológico (CAT) por provincia

Provincia	Cantidad de CAT	%
Buenos Aires	6	5,04%
Chubut	1	0,84%
Córdoba	15	12,61%
Corrientes	1	0,84%
Entre Ríos	21	17,65%
Formosa	1	0,84%
Jujuy	1	0,84%
Mendoza	2	1,68%
Misiones	5	4,20%
Neuquén	3	2,52%
Salta	2	1,68%
San Luis	1	0,84%
Santa Fe	58	48,74%
Santiago del Estero	1	0,84%
Tucumán	1	0,84%
Total	119	100,00%

Evolución de la cantidad de Centros de Apoyo Tecnológico y de las Provincias en las que se desarrolla el Programa de Educación a Distancia

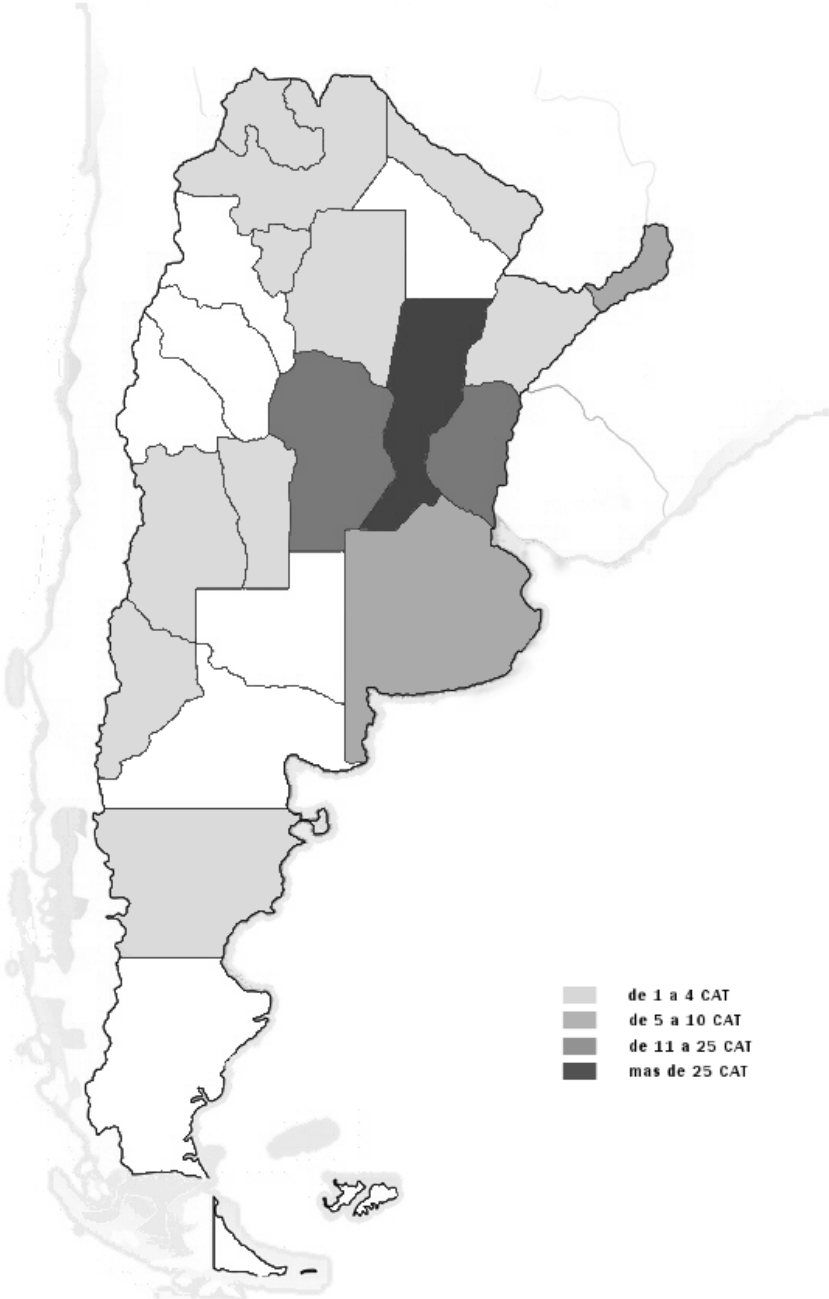
	A diciembre de							
	2002	2003	2004	2005	2006	2007	2008	
Centros de Apoyo Tecnológico	70	84	107	115	117	125	119	
Provincias	6	10	14	14	16	17	15	

Evolución de la cantidad de Centros de Apoyo Tecnológico y de la cantidad de provincias que cuentan con el Programa de Educación a Distancia



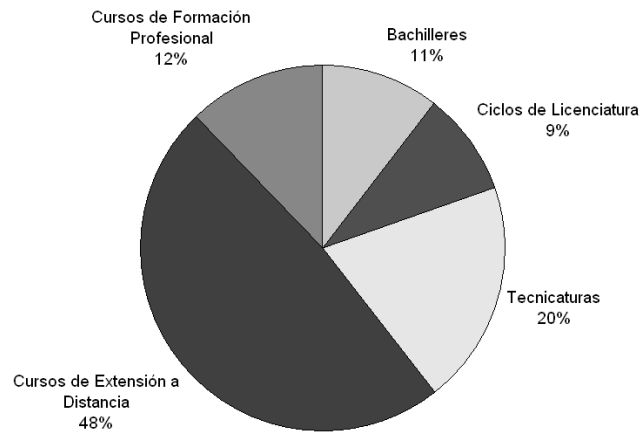
Fuente: Centro Multimedial de Educación a Distancia

Centros de Apoyo Tecnológicos

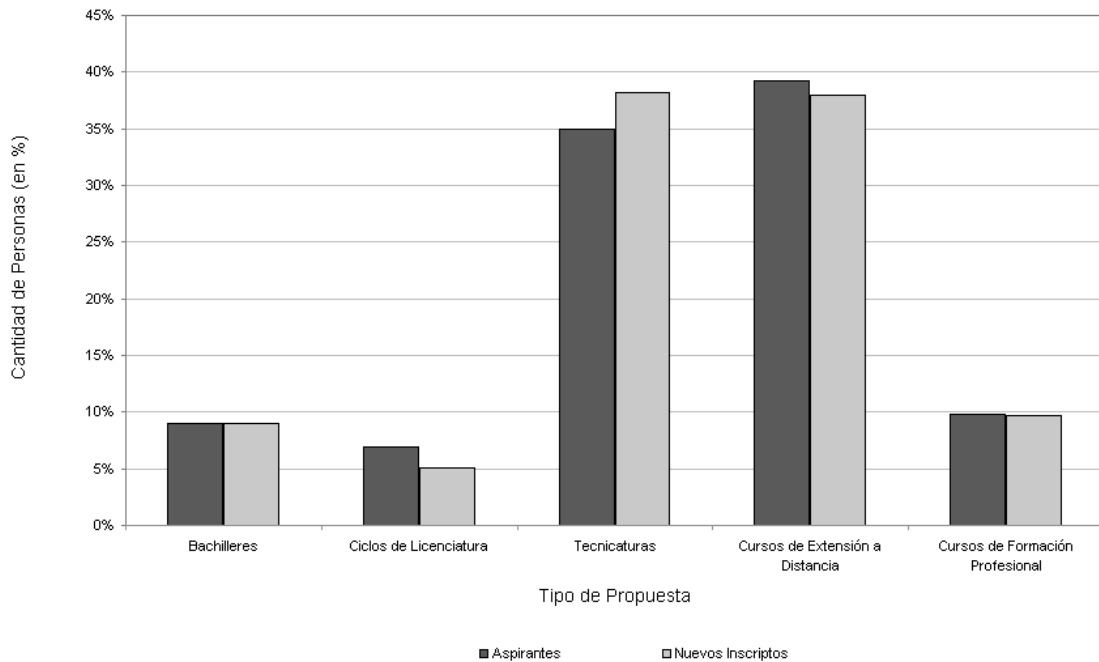


Fuente: Centro Multimedial de Educación a Distancia

Distribución porcentual de la cantidad de tipos de propuestas en educación a distancia



Comparación porcentual de aspirantes y nuevos inscriptos, según tipo de propuesta en educación a distancia



Fuente: Centro Multimedial de Educación a Distancia

Movilidad Académica

Movilidad académica de estudiantes (PROINMES)

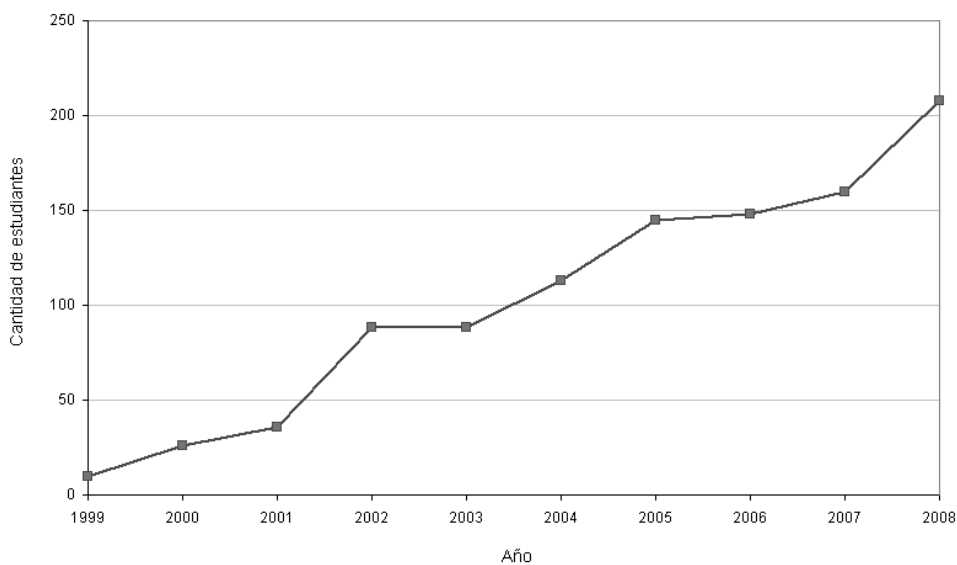
País	Universidad	
Brasil	U. de Passo Fundo	
	U. de Sao Paulo	
	U. Estadual de Campinas	
	U. Estadual Paulista	
	U. Federal de Minas Gerais	
	U. Federal de Paraná	
	U. Federal de Río Grande do Sul	
	U. Federal de Santa Catarina	
	U. Federal de Santa María	
Chile	U. Federal de Sao Carlos	
	U. de Concepción	
	U. de Santiago de Chile	
	Costa Rica	U. de Costa Rica
		España
	U. Complutense de Madrid (1)	
	U. de Barcelona	
	U. De Vigo	
	Universidad de Castilla La Mancha	
	Universidad de Málaga (1)	
Universitat Jaume I		
Ecole Supérieure des Sciences Commerciales d'Angers – ESSCA (Francia)		
U. Blaise Pascal (1)		
Universidad de Poitiers		
Honduras	U. Autónoma de Honduras	
México	U. Autónoma de Tabasco	
	U. Autónoma del Estado de Hidalgo	
	U. de Colima	
	Universidad Autónoma de Aguascalientes	
	Universidad de Guadalajara	
	Universidad de San Luis de Potosí	
	Universidad Autónoma de Chiapas	
	Universidad Autónoma de Puebla	
	Universidad de Guanajuato	
Universidad de Monterrey		
Paraguay	Universidad Nacional de Asunción	
Pepublica Dominicana	Universidad Iberoamericana	
Uruguay	U. de la República	

Fuente: Secretaría de Relaciones Internacionales

Evolución de la cantidad de movildades académicas estudiantiles anuales

1999	2000	2001	2002	2003	2004	2005	2006	2007	2008
10	26	36	88	88	113	145	148	160	208

Evolución de la cantidad de movildades académicas estudiantiles



Cantidad de alumnos extranjeros según residencia

Residencia para Alumnos Extranjeros (RAE I) – Santa Fe

2001	2002	2003	2004	2005	2006	2007	2008
16	40	35	51	50	52	57	73

Residencia para Alumnos Extranjeros (RAE II) – Esperanza

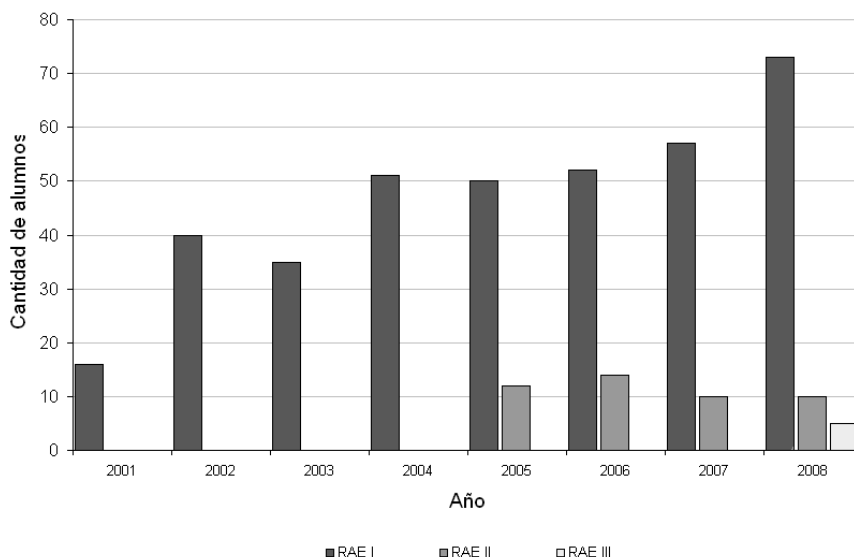
2005	2006	2007	2008
12	14	10	10

Residencia para Alumnos Extranjeros (RAE III) – Santa Fe

2008
5

Fuente: Secretaría de Relaciones Internacionales

Evolución de la cantidad de Residencias para Alumnos Extranjeros



Movilidad Académica de Profesores

Programa de Movilidad Académico - Científica: PROMAC 2008 – 2009

Unidad académica	Lugar de destino	Actividad
FADU	Florianópolis, Brasil	Participación para capacitación en la "4ª Conferencia de la Asociación Lingüística Sistemática Funcional de América Latina"
	La Habana, Cuba	Asistencia en carácter de expositor al "XII Congreso Internacional SIGRADI"
	Barcelona, España	Estadía en la Universidad de Barcelona, trabajos CAI+D
	Porto Alegre, Brasil	Participación en Taller Internacional de Proyecto Urbanístico – FADU/UniRitter
	Cincinnati, Ohio, Estados Unidos	Participación en la 61ª Reunión Anual de la Society of Architectural Historians
	Curitiba, Brasil	Participación en el "Coloquio de Transformaciones Territoriales" AUGM
FBCB	Puerto Vallarta, México	Participación en carácter de expositor en la "International Conference on Legumes Genomics and Genetics, Universidad Autónoma de México"
	Montevideo, Uruguay	Aprendizaje y Capacitación Laboratorio de Neurobiología celular y molecular Dpto Histología y Embriología Facultad de Medicina, UdelaR
	Chicago, Estados Unidos	Docencia y estancia de investigación, Loyola University
	Chicago, Estados Unidos	Docencia en curso de posgrado y estancia de investigación en Loyola University
	Chile	Realización de curso de posgrado internacional en el marco de Proyecto CYTED, Universidad de Chile
	Porto de Galinhas, Brasil	Participación y presentación de trabajo de investigación en el 18º Congreso Brasileiro de Ingeniería y Ciencia de los Materiales
	Montevideo, Uruguay	Realización de un curso internacional "Genetics of laboratory Rodents", European Molecular Biology Organization
	Montevideo, Uruguay	Pasantía de Investigación en el marco de un Proyecto PICT 2004
Washington DC, Estados Unidos	Asistencia al "48th Annual ICAAC/IDSA 46th Annual Meeting"	
FCA	Seia, Portugal	Presentación de trabajos en el "XIII Congreso Ibérico de Entomología"
	San José de Costa Rica	Presentación de trabajos en "10º Congreso Panamericano de la Leche"
	Montevideo, Uruguay	Presentación de trabajos sobre Bienestar Animal en América Latina en la Universidad de la República
FCE	Toronto, Canada	Visita a la Universidad de Ryerson para inicio de proyecto de investigación. Renovación de Convenio con la Universidad
	Montevideo, Uruguay	Presentación de ponencia en el "VII Congreso Latinoamericano de Sociedades Estadísticas"
	Florianópolis, Brasil	Participación en la "4ª Conferencia de la Asociación Lingüística Sistemática Funcional de América Latina"
	Madrid, España	Dictado de conferencia sobre Los Procesos de Integración UE-MERCOSUR (Módulo Jean Monnet),

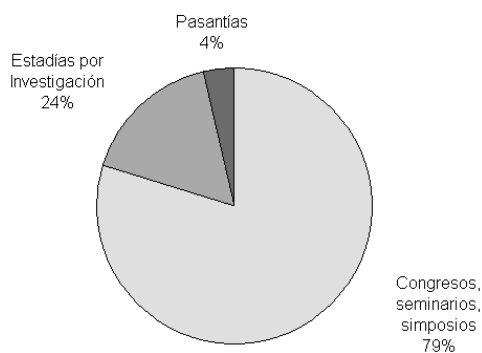
Fuente: Secretaría de Relaciones Internacionales

Unidad académica	Lugar de destino	Actividad
FCJS	Leiden, Holanda	Presentación de ponencia en el simposio "Culturas Legales en Iberoamérica, Siglos XIX y XX"
	Maldonado, Uruguay	Presentación de propuestas en el "3er Encuentro Internacional BTM 2008 Educación, Formación y Nuevas Tecnologías"
FCV	Valencia, España	Participación en Proyectos de Investigación conjuntos de la Universidad de Valencia
	Michigan, Estados Unidos	Intercambio científico en la Escuela de Medicina de la Universidad de Michigan
	Girona, España	Estancia de investigación y capacitación en el Inst. de Investigación y Tecnología Agroalimentaria. Reuniones de trabajo con la Universidad de Barcelona
FHUC	Rep. Checa, Suiza y Holanda	Representación Argentina en festival internacional y asistencia a clases de perfeccionamiento
	Londres y París	Presentación de Ponencias en la Universidad de Londres y en Congreso internacional. Disertación en la University of Roehampton
	Génova, Italia	Participación en Congreso
	Mérida, Yucatán, México	Presentación de ponencia en el "XIV Seminario de Educación Musical FLADEM" Asistencia a congreso con presentación de trabajo
	Sevilla, España- Leiden, Holanda	Presentación de ponencia en el "XV Congreso Internacional de Asociación de Historiadores Latinoamericanos Europeos". Estancia de Investigación Universidad Pablo de Olavide
FCH	Cartagena de Indias, Colombia	Presentación de trabajos en el XXII Congreso Latinoamericano de Hidráulica – Universidad Nacional de Colombia
FIQ	Málaga, España	Participación en carácter de expositor del "XXI Simposio Iberoamericano de Catálisis"
	Graz, Austria	Estancia de Investigación y Formación Académica
	Seúl, Corea del Sur	Asistencia en carácter de expositor al "4th International Congress of Catalysis"
	Campinas, Brasil	Asistencia en carácter de expositor al "Symposium of food protection"
	Recife, Brasil	Asistencia en carácter de expositor al "Congreso Brasileiro de Engenharia Química"
	Madrid, España	Estancia de Investigación en la Universidad Autónoma de Madrid
	Miami, Estados Unidos	Asistencia en carácter de expositor a la "Conferencia Internacional Winter Simulation Conference 2008"
	Guadalajara, México	Asistencia en carácter de expositor al "Congreso CIADICYP"
	Zaragoza, España	Participación en carácter de expositor del "XXI Simposio Iberoamericano de Catálisis"
	INTEC	Madrid, España
Mallorca, España		Asistencia y participación en la 6ta Conferencia Internacional "Porous Semiconductors – Science & Tecnología"
Dublín, Irlanda		Presentación de trabajo en la "XVI International Conference on Bioencapsulation"

Fuente: Secretaría de Relaciones Internacionales

Docente según tipo de actividad realizada en la movilidad

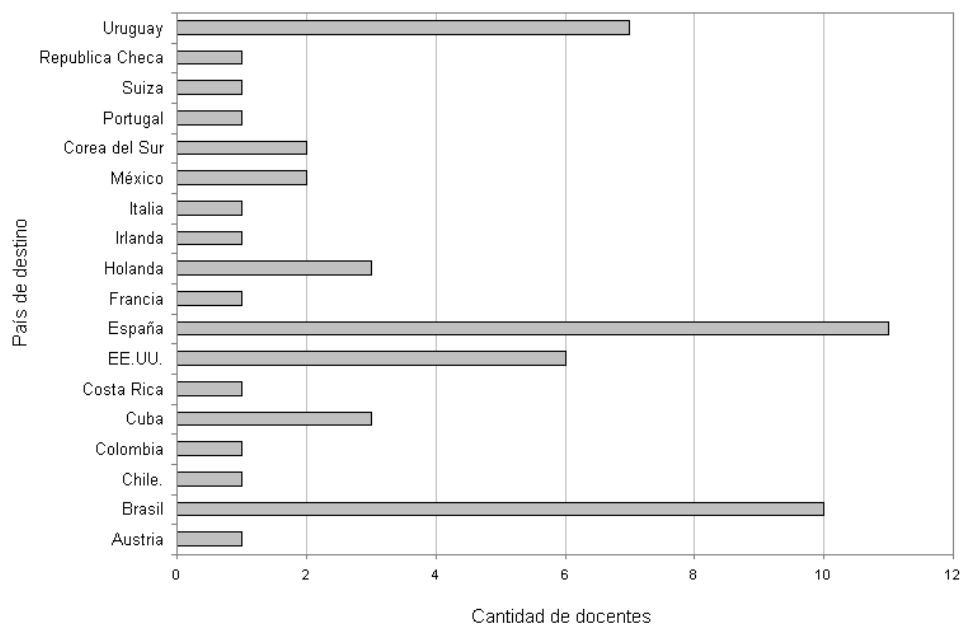
Tipo de actividad	Cantidad Docentes
Congresos, Seminarios y Simposios	43
Estadías por Investigación	9
Pasantías	2
Total	54

Distribución de los docentes según tipo de actividad**Destino de movilidad**

Países	Cantidad de Docentes
Austria	1
Brasil	10
Chile.	1
Colombia	1
Cuba	3
Costa Rica	1
EE.UU.	6
España	11
Francia	1
Holanda	3
Irlanda	1
Italia	1
México	2
Corea del Sur	2
Portugal	1
Suiza	1
Republica Checa	1
Uruguay	7
Total	54

Fuente: Secretaría de Relaciones Internacionales

Distribución de los docentes movilizados por países destino



Fuente: Secretaría de Relaciones Internacionales

**Programa de Movilidad Académico - Científica para Docentes Investigadores de la UNL –
Componente Posgrado (PROMAC - POS) - Convocatoria 2008**

Subsidios otorgados para la realización de carreras de Doctorado

Unidad Académica	Cantidad
FADU	3
FCA	3
FCE	4
FCJS	3
FCV	1
FHUC	1
FICH	3
FIQ	1
ECM	0
Total	19

Subsidios otorgados para la realización de carreras de Maestría

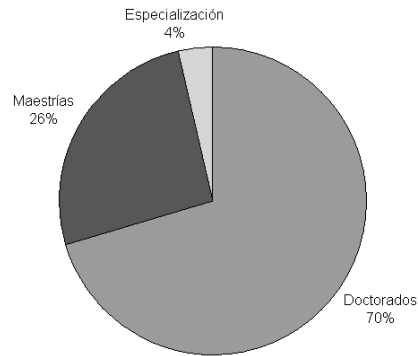
Unidad Académica	Cantidad
FADU	1
FCA	1
FCE	2
FCJS	0
FCV	0
FHUC	2
FICH	0
FIQ	1
ECM	0
Total	7

Subsidios otorgados para la realización de Carreras de Especialización

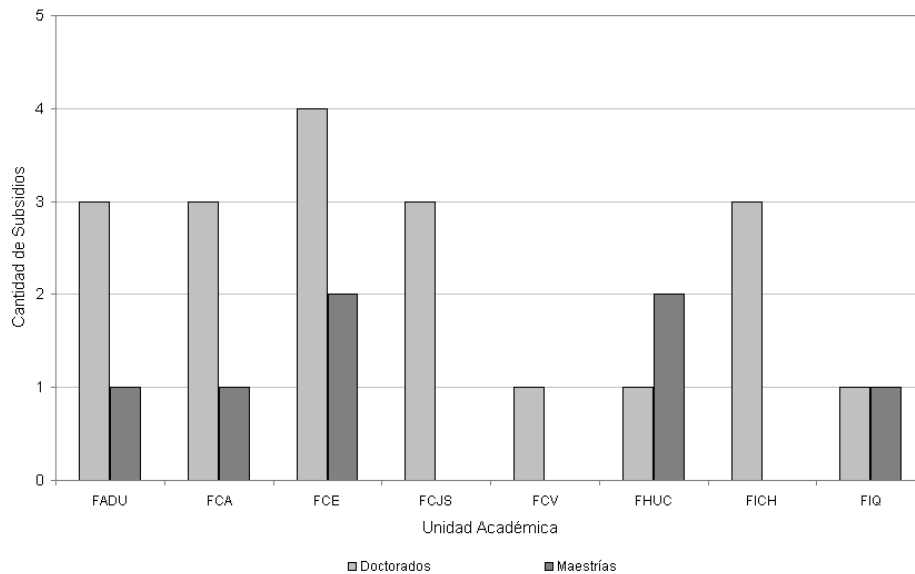
Unidad Académica	Cantidad
ECM	1
Total	1

Fuente: Secretaría de Ciencia y Técnica

Distribución porcentual de los subsidios otorgados para la realización de carreras de Doctorados, Maestrías y Especialización – Año 2008



Cantidad de subsidios otorgados para la realización de realización de carreras de Doctorados, Maestrías según Unidad Académica – Año 2008



Fuente: Secretaría de Ciencia y Técnica

Convenios vigentes con universidades extranjeras por país

País	Convenios		Total por País
	Marco	Específico	
Alemania	1	0	1
Australia	1	1	2
Bélgica	1	2	3
Brasil	19	7	26
Canadá	2	1	3
Chile	4	0	4
China	2	1	3
Colombia	6	1	7
Costa Rica	3	1	4
Cuba	7	0	7
Ecuador	3	1	4
España	35	17	52
Estados Unidos	5	1	6
Francia	10	8	18
Honduras	1	0	1
Inglaterra	1	0	1
Israel	2	0	2
Italia	18	5	23
Japón	1	0	1
México	13	10	23
Nicaragua	1	0	1
Paraguay	3	0	3
Perú	3	1	4
Portugal	1	0	1
Rumania	1	0	1
Uruguay	4	2	6
Venezuela	1	0	1
Multilaterales	4	1	5
Total	153	60	213

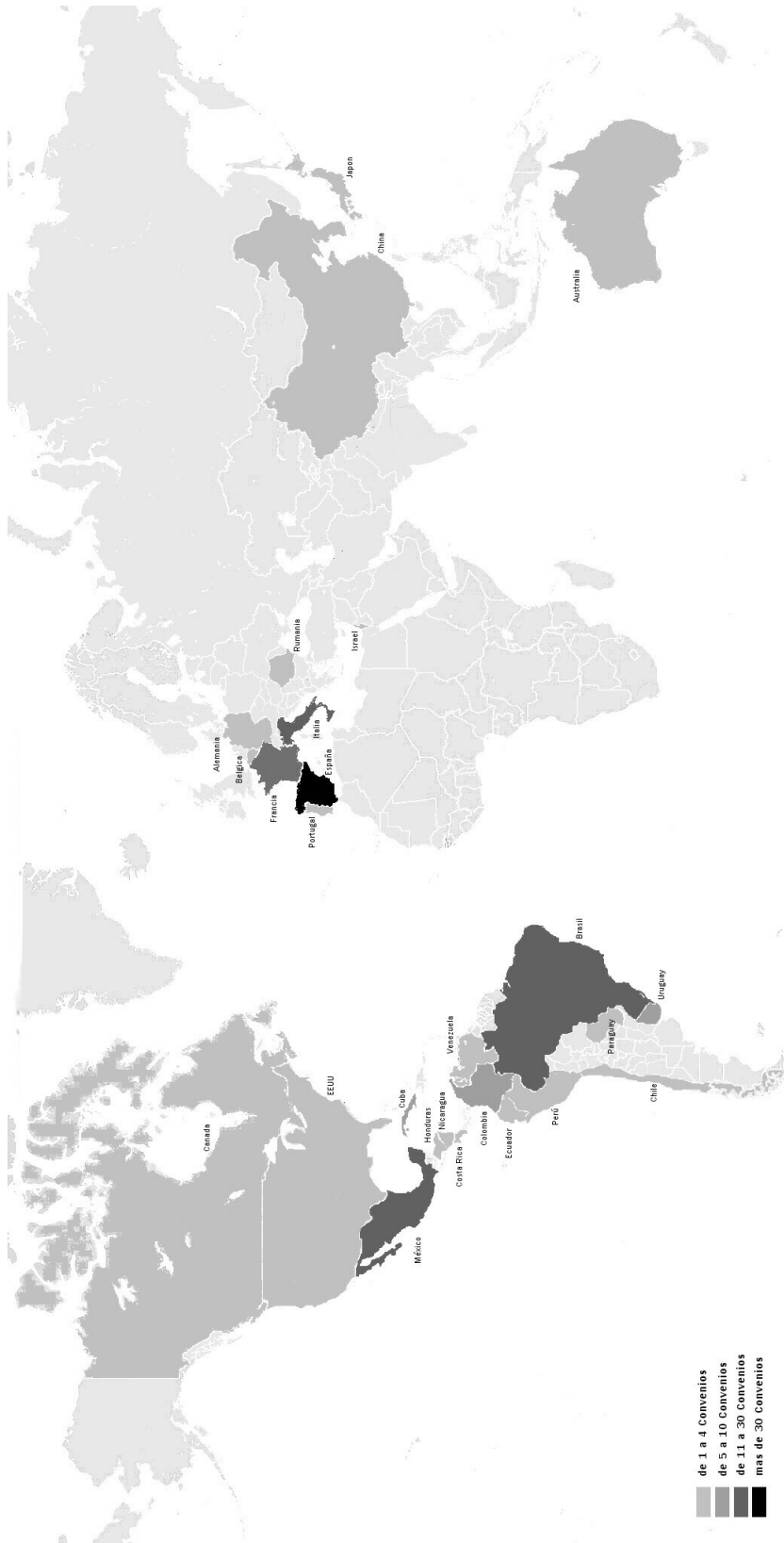
Fuente: Secretaría de Relaciones Internacionales

Convenios firmados por la UNL, con otras Universidades e Institutos - Año 2008

País	Convenios Marco	Convenios Específicos
Brasil	Universidad Regional de Blumenau	
	Universidad Regional Noroeste del Estado de Rio Grande do Sul	Universidad Regional Noroeste del Estado de Rio Grande do Sul
	Universidad Estadual de Londrina	
		Universidad de Passo Fundo
Canadá	Universidad de Quebec	Universidad de Quebec
Colombia	Universidad Distrital Francisco José de Caldas	
España		Instituto de Recerca y Tecnología Agroalimentarias
	Centro de Educación a Distancia para el Desarrollo Económico y Tecnológico	
		Universidad Autónoma de Madrid
Francia		Universidad Paris X Nanterre
		Universidad Lumière Lyon 2
	Universidad de Limoges	
		Fresenius Kabi, École Supérieure de Sciences Commerciales D'Angers
Italia		Universidad de Bolonia
	Universidad de Bolonia	
México	Centro de Producción Artística y Desarrollo Cultural del Estado de Michoacán de Ocampo (PROART)	
Panamá	Universidad Autónoma de Chiriquí	
Perú	Universidad César Vallejo	Universidad César Vallejo

Fuente: Secretaría de Relaciones Internacionales

Países con Universidades que participan en convenios con la Universidad Nacional del Litoral

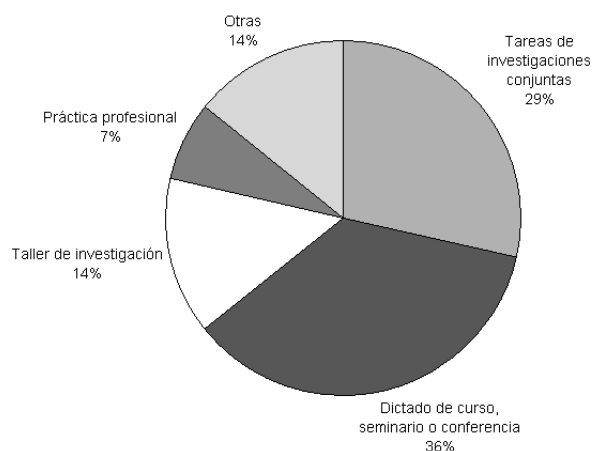


Fuente: Secretaría de Relaciones Internacionales

Programa de Movilidad Académica "Escala Docente" – Convocatoria 2008

Universidad de Origen	Universidad de Destino	Actividades
Universidad Nacional del Litoral	Universidade Federal do Paraná	Dictado de seminario y asistencia a un curso.
	Universidade Federal de Santa Catarina	Práctica profesional participación en la atención jurídica para personas de bajos recursos
	Universidade Federal de São Carlos	Tareas de investigaciones conjuntas
	Universidade Federal de Santa Maria	Tareas conjuntas de investigación
	Universidade Estadual Paulista	Tareas conjuntas de investigación.
	Universidad de la República	Tareas de investigación
	Universidad Autónoma Juan Misael Saracho	Curso y dictado de conferencia
	Universidad Autónoma Juan Misael Saracho	Dictado de taller sobre La investigación y la enseñanza en las ciencias de la salud
Univ. Federal de Santa Maria	Universidad Nacional del Litoral	Dictado de Curso de posgrado sobre "Operación de sistemas de riego presurizado en cultivos agrícolas" y tarea conjunta de investigación.
Universidad de la República	Universidad Nacional del Litoral	Dictado de curso sobre Extensión Universitaria para el Desarrollo
		Taller sobre los Efectos de los glucocorticoides in útero sobre la reproducción
		Taller de investigación

Distribución Porcentual de las Actividades desarrolladas



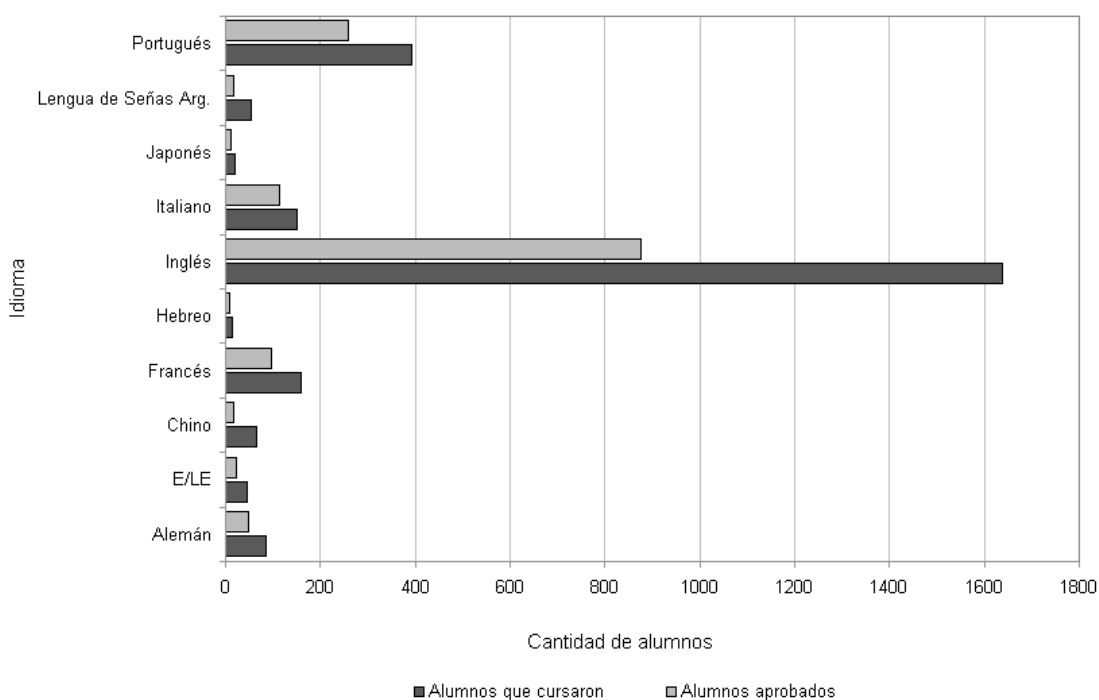
Fuente: Secretaría de Relaciones Internacionales

Centro de Idiomas

Área de idiomas para la comunidad – Año 2008

Idioma	Primer Cuatrimestre			Segundo Cuatrimestre			Total Anual	
	Niveles	Cursaron	Aprobados	Niveles	Cursaron	Aprobados	Cursaron	Aprobaron
Alemán	4	42	22	4	43	25	85	47
E/LE	4	22	7	3	23	16	45	23
Chino	4	30	0	4	34	16	64	16
Francés	8	73	50	6	86	46	159	96
Hebreo	2	6	5	2	9	3	15	8
Inglés	45	935	468	11	704	408	1639	876
Italiano	9	77	55	6	73	58	150	113
Japonés	1	6	4	2	14	8	20	12
L. de Señas	2	29	0	2	25	18	54	18
Portugués	9	165	142	11	228	118	393	260
Total	88	1385	753	51	1239	716	2624	1469

Distribución de cantidad de alumnos según idioma – Año 2008

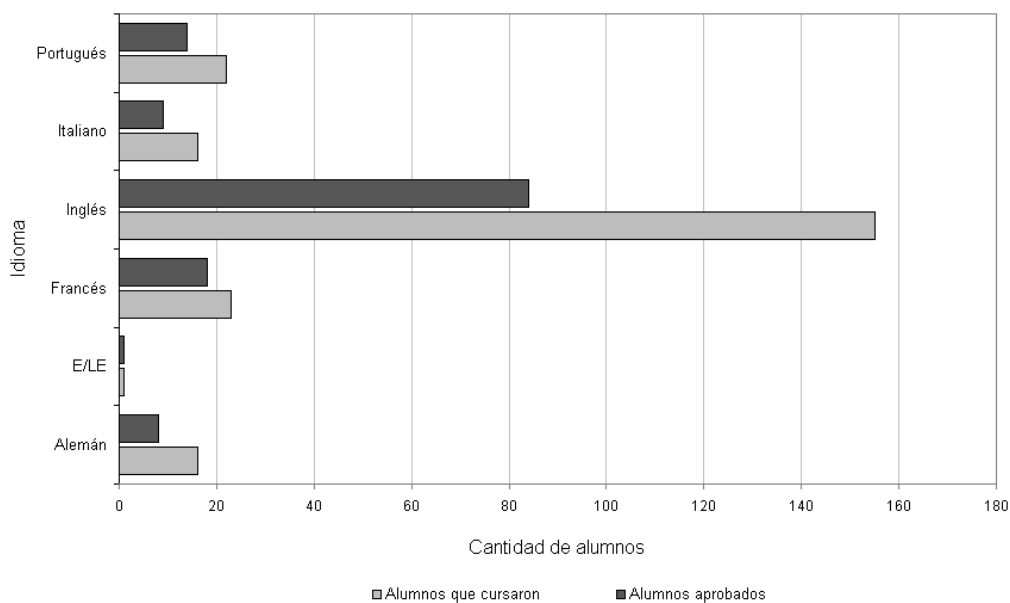


Fuente: Centro de Idiomas

Cursos de Verano

Curso de Verano			
Idioma	Niveles	Alumnos que cursaron	Alumnos Aprobados
Alemán	1	16	8
E/LE	1	1	1
Francés	1	23	18
Inglés	7	155	84
Italiano	1	16	9
Portugués	1	22	14
Total	12	233	134

Distribución de los alumnos en los Cursos de Verano



Fuente: Centro de Idiomas

EJE III

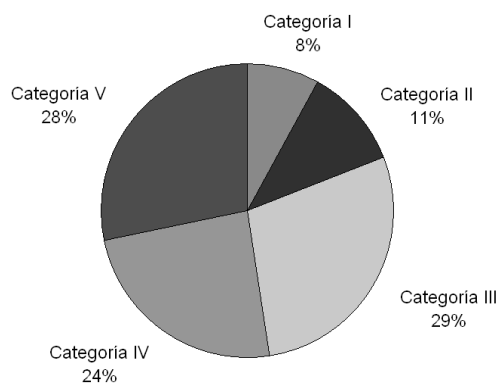
“Una Universidad en que busca permanentemente ampliar las fronteras del conocimiento, en un adecuado equilibrio entre la investigación fundamental y la orientada hacia objetivos específicos para beneficio de toda la sociedad”

Docentes Investigadores

Docentes Investigadores categorizados de la UNL por Unidad Académica al 31/12/08

Unidad Académica	Total	Categorías				
		I	II	III	IV	V
Total	1236	99	138	351	298	350
FADU	82	3	15	25	17	22
FBCB	78	3	7	30	21	17
FCA	125	3	9	32	14	67
FCE	256	17	22	69	58	90
FCJS	88	4	3	21	36	24
FCV	80	5	9	15	21	30
FHUC	147	6	16	43	36	46
FICH	91	7	11	37	16	20
FIQ	264	35	41	76	78	34
INTEC	25	16	5	3	1	0

Distribución porcentual de Docentes Investigadores categorizados de la UNL

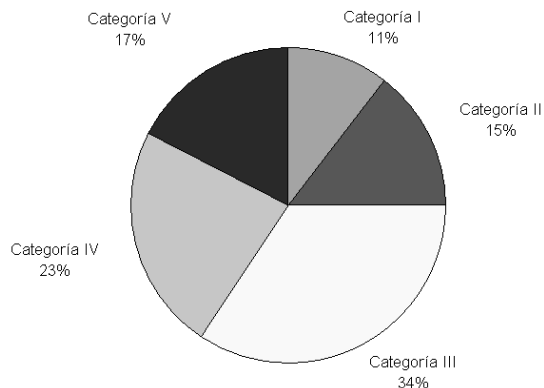


Fuente: Secretaría de Ciencia y Técnica

Docentes categorizados que perciben incentivos por Unidad Académica al 31/12/08

Unidad Académica	Total	Categorías				
		I	II	III	IV	V
Total	827	87	120	282	194	144
FADU	69	2	6	26	12	23
FBCB	162	14	17	56	40	35
FCA	58	3	13	20	11	11
FCE	52	4	3	16	17	12
FCJS	44	1	4	20	13	6
FCV	33	5	8	8	6	6
FHUC	90	4	18	27	22	19
FICH	213	26	36	70	61	20
FIQ	76	7	10	36	11	12
INTEC	30	21	5	3	1	0

Distribución porcentual de Docentes Investigadores que perciben incentivos - Año 2008



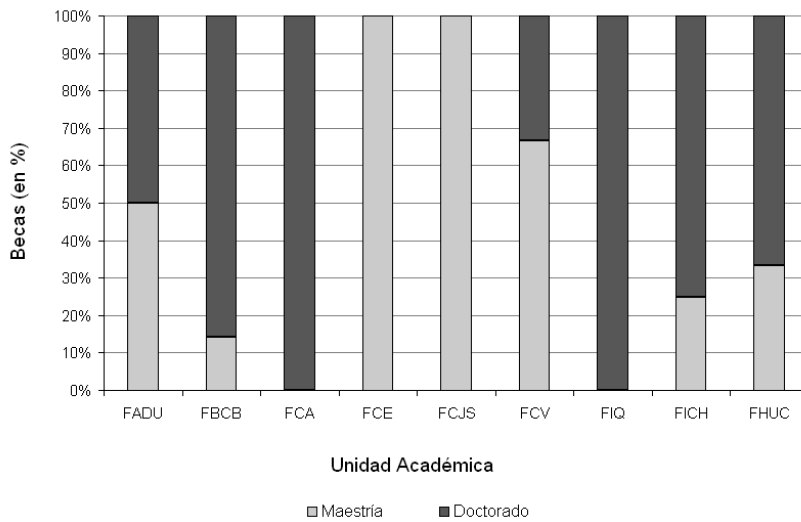
Fuente: Secretaría de Ciencia y Técnica

Becas de Maestría y Doctorado

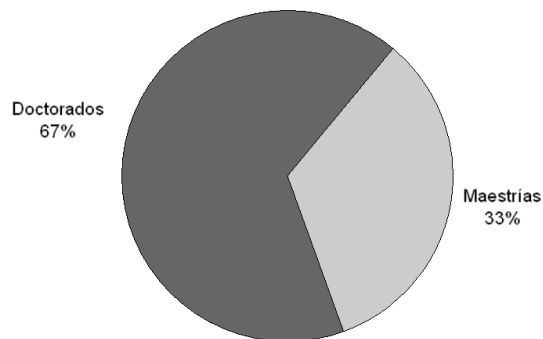
Becas de Maestría y Doctorado para Docentes Investigadores de la UNL

Facultad	Maestría 2008	Doctorado 2008
FADU	1	1
FBCB	1	6
FCA	0	2
FCE	1	0
FCJS	1	0
FCV	2	1
FIQ	0	1
FICH	1	3
FHUC	2	4
ECM	0	0
Total	9	18

Distribución porcentual de las becas de Maestría y Doctorado activas 2008 por Unidad Académica



Distribución porcentual de las becas de Maestría y Doctorado activas 2008



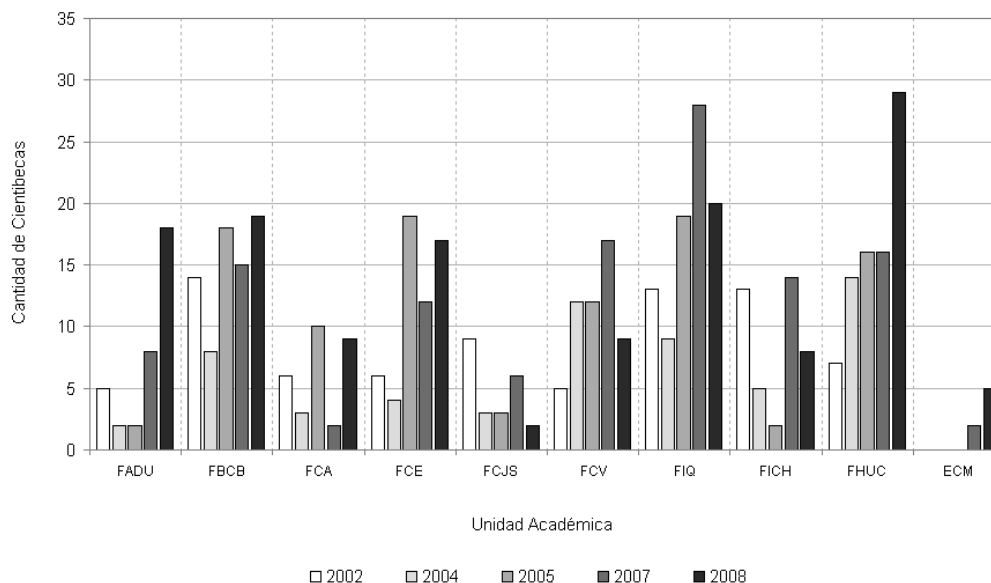
Fuente: Secretaría de Ciencia y Técnica

Becas de Iniciación a la Investigación Para Estudiantes de Carrera de Grado (Cientibecas)

Adjudicadas Con y Sin Estipendio. Años 2002, 2004, 2005, 2007 y 2008

Facultad	Cientibecas Adjudicadas con y sin estipendio					Total	%
	2002	2004	2005	2007	2008		
FADU	5	2	2	8	18	35	7,07
FBCB	14	8	18	15	19	74	14,95
FCA	6	3	10	2	9	30	6,06
FCE	6	4	19	12	17	58	11,72
FCJS	9	3	3	6	2	23	4,65
FCV	5	12	12	17	9	55	11,11
FIQ	13	9	19	28	20	89	17,98
FICH	13	5	2	14	8	42	8,48
FHUC	7	14	16	16	29	82	16,57
ECM				2	5	7	1,41
Total	78	60	101	120	136	495	100,00

Evolución de la cantidad de Cientibecas adjudicadas por Unidad Académica, según año de convocatoria



Fuente: Secretaría de Ciencia y Técnica

Programas de Actividades Científicas y Tecnológicas y Proyectos de Investigación y Desarrollo

Programas de Actividades Científicas y Tecnológicas (PACT) y Proyectos de Investigación y Desarrollo (PI - PE) - Convocatoria 2005

Unidad Ejecutora	Título del PACT	Tema de Interés Disciplina Científica	Cant. de PI
FADU	Arquitectura y diseño en la construcción del ambiente.	Arquitectura y nuevas tecnologías aplicadas al diseño del hábitat. Diseño de la comunicación visual. Nuevas tecnologías de la información y la comunicación	13
	Medio digital. Diseño, proyectación y cultura virtual	Arquitectura, urbanismo y grafica digital	4
	Santa fe, mundo urbano y procesos de transformación	Arquitectura	5
	Morfología: Centramiento disciplinar para los saberes de la arquitectura, el arte y el diseño*	Arquitectura	4
FBCB	Bioquímica	Biología - química	7
	Salud, saneamiento ambiental y ocupación humana	Radio Biología - Ingeniería sanitaria - salud pública	3
FBCB - FHUC	Evaluación de los riesgos toxicológicos en poblaciones	Ciencias de la salud y el ambiente	4
FBCB - FICH	Monitoreo, análisis y modelación de sitios de hiperactividad biológica y biogeoquímica con vistas a la remediación de ambientes contaminados	Ingeniería ambiental - Ingeniería sanitaria	3
FBCB - FIQ	Factores microbianos e inmunológicos de interés en la salud pública y en la industria.	Ciencias de la salud y ambiente - inmunología - microbiología - parasitología - Infectología.	8
FBCB - INALI - INTEC	Salud ambiental	Biología de la reproducción humana - salud pública - bioquímica - química ambiental	4
FCA - FCV	El desarrollo rural integrado y sostenible y la competitividad de los sistemas agroalimentarios regionales como dimensiones esenciales de la competitividad territorial	Divulgación y extensión agrícola - ordenamiento territorial - desarrollo económico regional - economía agraria - sociología rural	8
FCE	Competitividad empresarial y sectorial en el marco de las integraciones regionales	Economía	4
FCJS	Estudios sociales y jurídicos sobre la cuestión criminal	Derecho penal - criminología problemas sociales, desorganización social	3
	Enfoques socio - jurídicos sobre la cuestión de la regulación social de diversas poblaciones: sujetos jurídicos en general, trabajadores, niños y adolescentes, ciudadanos y universitarios.	Sociología jurídica - problemas sociales desorganización social - derecho civil - derecho comparado - derecho internacional - derecho social - filosofía del derecho – derecho constitucional	6
	El asociativismo contemporáneo. (la evolución del asociativismo: público, privado y público - privado)	Derecho y jurisprudencia	4
	Conflictos, derecho y justicia en el orden internacional	Derecho internacional (público y privado) - filosofía del derecho	2
FCV	Salud animal y enfermedades transmisibles.	Medicina veterinaria - ciencias de la salud	12
FCV - FCA	Productos, subproductos y derivados de origen pecuario y recursos naturales	Zootecnia - agronomía	12
	Currículum y desarrollo: los nuevos retos de la educación en ciencias agropecuarias	Educación	6
FHUC	Lenguajes, discursos y semiosis en las prácticas sociales	Lenguajes en relación con otros campos - políticas del lenguaje	4
	Universalismo y relativismo. Problemas y propuestas en el campo de la filosofía.	Filosofía	5
	Lenguaje, conocimiento y cultura. El debate en las fronteras de las disciplinas.	Lingüística, literatura, sociología y antropología social - literatura - sociología	5
FHUC - FBCB - FCE - FICH	Formación académica y profesional en facultades de la universidad nacional del litoral: su proyección educativa y social.	Educación	17
FICH	Geomática y ciencias de la tierra	Geografía física – cartografía - planeación y sistemas	3
	Adquisición, transmisión y procesamiento digital de señales	Computación - comunicaciones - electrónica - sistemas de información - informática – domótica	2
FICH - INTEC	Métodos numéricos en Ingeniería	Mecánica computacional - mecánica de fluidos – mecánica de materiales	3
FICH - FCE - FADU FHUC - FCJS	Identificación, estimación y monitoreo de factores de vulnerabilidad en la gestión del riesgo territorial.	Planeación y sistemas - urbanismo desarrollo de la comunidad desarrollo económico regional - sociología urbana	7

Fuente: Secretaría de Ciencia y Técnica

Unidad Ejecutora	Título del PACT	Tema de Interés Disciplina Científica	Cant. de PI
FIQ	Modelado, simulación y optimización de sistemas complejos de interés en Ingeniería Industrial	Ingeniería Industrial - Ingeniería Química - administración de la producción - sistemas de información	3
	Operaciones, optimización y control de procesos. Aplicaciones en Ingeniería Química y alimentos.	Ingeniería Química	3
	Acciones de ciencia y tecnología de alimentos para el mejoramiento de productos y procesos.	Ingeniería Química - tecnología de alimentos	11
	Métodos matemáticos y sus aplicaciones	Matemática - análisis y análisis funcional - álgebra	10
FIQ - FICH	Problemática de la enseñanza de la física, de la matemática y de las ciencias de la Ingeniería	Educación - Ciencias del aprendizaje - enseñanza de las ciencias	6
FIQ - INTEC	Propiedades electrónicas, ópticas y estructurales de sistemas nanoscópicos	Física atómica y molecular - física del estado sólido	3
	Síntesis, caracterización y cuantificación de productos químicos	Química	10
	Acciones de la Ingeniería Química para el control de la contaminación ambiental	Ingeniería Química - contaminación ambiental	9
FICH - FIQ - FHUC - FCE - FCA - FCJS - INTEC	Pe (proyectos especiales)		14
Total			227

Programas de Actividades Científicas y Tecnológicas (PACT) y Proyectos de Investigación y Desarrollo (PI - PE) - Convocatoria 2006

Unidad Ejecutora	Título del PACT	Temas de Interés Disciplina Científica	Cant. de PI
FADU	Nuevas respuestas para la construcción del hábitat a través de la arquitectura y el diseño de la comunicación visual	Arquitectura y nuevas tecnologías aplicadas al diseño del hábitat. Diseño de la Comunicación Visual. Ciudad, Territorio y Cultura Urbana. Nuevas tecnologías de la información y la comunicación.	7
FBCB	Alimentos, nutrientes y su relación con la salud. Aspectos bioquímicos, nutricionales y microbiológicos.	Ciencias de la Nutrición (Ciencias Médicas)	8
	Modelado de sistemas químicos y biológicos. Aplicación a problemas de salud y ambientales.	Química, Biometría	5
	Biotecnología	Tecnología Bioquímica. Biotecnología	12
	Salud y ambiente	Biología Animal (Zoología). Biología Humana. Plaguicidas. Reproducción. Influencia del hábitat.	4
	Péptidos bioactivos y sus aplicaciones en salud humana.	Química orgánica. Bioquímica. Biología animal (Zoología)	3
FBCB - INTEC	Biofísica	Biofísica. Química Física	7
FCV	La salud animal como base de los sistemas de producción pecuaria, que garantice la calidad de sus productos, subproductos y derivados	Salud Animal - Producción Animal	16
FHUC	Programa de estudios geográficos e histórico - sociales sobre problemáticas contemporáneas del territorio santafesino	Geografía rural. Geodemografía. Geografía Política. Geografía económica. Historia Social	5
	Memoria, discurso y sociedad.	Sociología de la Cultura, Historia Argentina, Historia Antigua Clásica, Letras y Artes, Teoría, análisis y crítica literarias.	5
FCE	Sistemas de racionalidad pública, regulaciones y financiamiento en contextos de reforma estatal e integración	Política fiscal y hacienda pública. Administración Pública	6
	Educación matemática para las ciencias económicas: desafíos y perspectivas	Competencias Profesionales. Organización y planificación	3

Fuente: Secretaría de Ciencia y Técnica

Unidad Ejecutora	Título del PACT	Temas de Interés - Disciplina Científica	Cant. de PI
FCA	Sanidad vegetal y calidad ambiental para sistemas productivos sostenibles	Agroquímica. Plaguicidas. Agroquímica. Insecticidas Agronomía. Protección de los cultivos Agronomía. Técnicas de cultivo Fitopatología. Control químico de enfermedades Fitopatología. Fisiogénesis	4
	Cultivos extensivos: estrategias para el fortalecimiento innovativo de la sostenibilidad agrícola en la región central de Santa Fe.	Agronomía	3
	Cultivos hortícolas y ornamentales	Producción vegetal	4
	Fruticultura: programa interdisciplinario para el desarrollo de tecnológico regional	Ciencias Agrarias. Horticultura. Fruticultura	5
	Forrajeras nativas: aspectos agronómicos, genéticos y taxonómicos	Agronomía: Cultivos Forrajeros. Biología Vegetal. Recursos Fitogenéticos. Genética Vegetal. Taxonomía Vegetal	6
	Ordenamiento territorial del Centro de Santa Fe, con énfasis en los recursos naturales	Ordenamiento territorial. Recursos naturales. Conservación y preservación	5
	Variaciones en el desarrollo de los patrones estructurales de especies cultivadas y espontáneas	Agronomía. Biología Vegetal. Botánica General. Anatomía Vegetal. Desarrollo Vegetal	6
	Estudio de alternativas tecnológicas para la producción lechera regional	Ciencias Agrarias. Producción animal. Bovinos	3
FHUC - INALI	Biodiversidad y conservación en humedales del Río Paraná	Ciencias de la Vida. Biología Animal (Zoología). Ecología Animal. Taxonomía animal. Genética.	3
FHUC - INALI - FBCB - INTEC	Efectos de pesticidas y metales pesados sobre componentes de la biota acuática y terrestre.	Ciencias de la Vida. Biología Animal. Genética. Ecotoxicología.	3
FICH	Variabilidad y cambio climáticos: impactos hidrológicos y ambientales	Extremos climáticos y predictabilidad	4
	Modelos empíricos, determinísticos/probabilísticos para la cuantificación de diferentes variables hidro - ambientales	Hidrología.	5
	Investigación y servicios en hidráulica e Ingeniería fluvial.	Estabilidad de cauces y vías navegables	4
FICH - FCJS	Desarrollo, aplicación y validación de metodologías para la gestión integrada de los recursos hídricos en áreas de llanura	Hidrología: Aguas Superficiales, Calidad del agua, Limnología. Geología. Hidrogeología. Meteorología	6
FIQ	Catálisis ambiental	Ingeniería y tecnología del medio ambiente. Control de la contaminación atmosférica. Residuos industriales. Control de la contaminación del agua	6
	Química orgánica básica y aplicada	Química. Química Orgánica	5
	Procesos catalíticos heterogéneos para química fina	Ingeniería y tecnología químicas	4
	Desarrollo de tecnologías adecuadas para la recuperación y acondicionamiento de residuos industriales	Ciencias tecnológicas: Ingeniería y tecnología del Medio Ambiente. Otros - Recuperación de residuos sólidos	3
	Procesos catalíticos	Ingeniería y Tecnología Químicas. Tecnología de Materiales	7
	Desarrollos fisicoquímicos, microbiológicos y tecnológicos de aplicación a procesos de la industria láctea.	Tecnología de los Alimentos. Productos Lácteos	8
FIQ - INTEC	Diseño, síntesis, caracterización y desarrollo de materiales para Ingeniería	Tecnología de Materiales	5
	Electroquímica básica y aplicada	Electroquímica. Operaciones electroquímicas. Tecnología de aguas residuales	3
	Polímeros y reactores de polimerización	Tecnología de Materiales. Plásticos	4
INTEC - FICH	Ingeniería y tecnología del medio ambiente	Ciencias Tecnológicas - Ingeniería y Tecnología del Medio Ambiente	6
INTEC - FIQ - FBCB -	Fundamentos del modelado de las transformaciones físicas y químicas en la industria de procesos	Ingeniería y Tecnología Químicas	7
FADU - FBCB - FCA- FCE - FCJS - FHUC - FICH - FIQ	PE (Proyectos Especiales)	Temas Varios	26
Total			226

Fuente: Secretaría de Ciencia y Técnica

Proyectos Financiados con Recursos Propios del Curso de Acción Para la Investigación y Desarrollo (CAI+D)

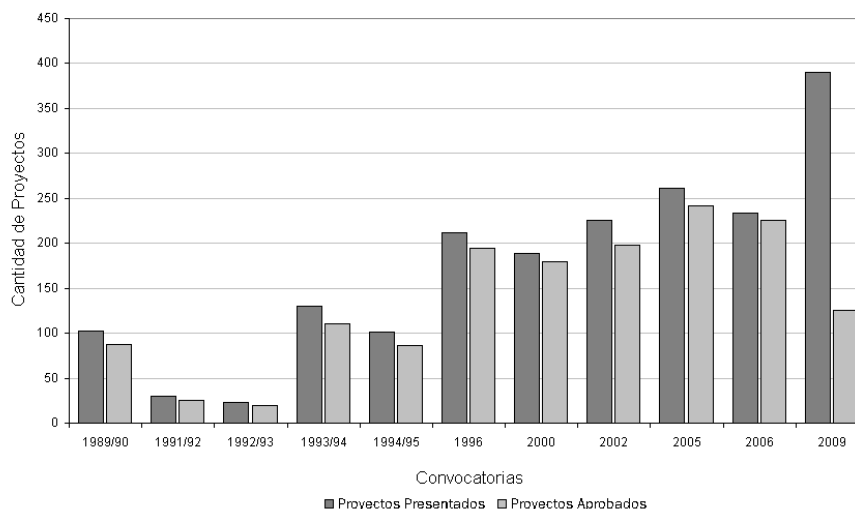
Proyectos de investigación y desarrollo Convocatoria CAI+D

Convocatoria	Proyectos Presentados	Proyectos Aprobados	Montos Aprobados (en \$)
1989/90	103	87	380.288,00
1991/92	30	25	292.278,00
1992/93	23	20	261.789,00
1993/94	130	111	1.269.345,00
1994/95	101	86	1.412.255,00
1996	212	195	1.838.755,00
2000	189	179	958.529,20
2002	226	198	1.164.005,00
2005	261	242	1.980.240,00
2006	234	226	1.948.782,00
2009 (*)	390	125 (**)	3.893.730,74

(*) La presentación de los Proyectos para la Convocatoria 2009 se realizó durante el año 2008

(**) Hay 265 proyectos que están en proceso de evaluación

Evolución de los proyectos presentados y los proyectos aprobados en el período 1989/90 – 2008



Fuente: Secretaría de Ciencia y Técnica

CAI+D en el marco del Programa de Incorporación de Recursos Humanos Calificados

Unidad ejecutora	Título del proyecto	Temas de interés - Disciplina científica	Cant. de PI
IMAL (CONICET-UNL) FIQ	Tratamiento algebraico de lógicas multivaluadas	Lógica-Matemática	1
FCV - CONICET	Participación del sistema de factores de crecimiento análogos a insulina en la patogenia de la enfermedad Quística Ovárica Bovina (C.O.D.).	Patología Animal	1
INTEC (CONICET-UNL)	Polimerización de monómeros iónicos en solventes polares: cinética y mecanismo de reacción de la copolimerización por radicales libres de ácido acrílico - cloruro de dialildimetilamonio.	Tratamiento de aguas. Farmacología	1

Proyectos de I+D desarrollados con aval Institucional
(Proyectos no subsidiados - Código PNS)

Unidad ejecutora	Título del proyecto	Temas de Interés (Disciplina Científica)
FCE	Identificación de los paradigmas asumidos y la evolución de los enfoques explicativos en "evaluación de proyectos de inversión" en el ámbito latinoamericano	Proyectos de Inversión
FBCB - FIQ	Enseñanza - aprendizaje de lenguas extranjeras en el nivel superior universitario. Prácticas pedagógicas, reforma curriculares y políticas lingüísticas	Pedagogía - Lenguas extranjeras

Fuente: Secretaría de Ciencia y Técnica

Proyectos Cofinanciados con Organismos Nacionales de Ciencia y Tecnología

Proyectos de Investigación Científica y Tecnológica Orientados PICTOs 2005 ANPCyT - UNL

Título del proyecto	Área temática principal	Unidad Académica
Diseño, síntesis, optimización y control de procesos híbridos	Tecnología Química	FIQ
Caracterización de UDP - glucosa Pirofosforilasa de microorganismos. Estudio de relaciones de estructura proteica a función	Ciencias Biológicas de Células y Moléculas	FBCB
Potenciales interacciones nutricionales de c9, t11 - CLA y/o mezcla c9, t11 - CLA + t10, c12 - CLA con aceites ricos en diferentes A G insaturados en animales de experimentación	Ciencias Médicas	FBCB
Aplicación de la TIC para contribuir a la competitividad macroeconómica de la producción lechera de la Cuenca Central Santafesina	Tecnología Informática, de las Comunicaciones y Electrónicas	FCA
Estudio experimental de los mecanismos de generación de escorrentía en la llanura santafesina. Su importancia para la identificación de fuentes difusas de contaminación	Tecnología del Medio Ambiente	FICH
Mejoramiento de las tecnologías y métodos de simulación en el procesamiento de alimentos	Tecnología de Alimentos	INTEC
Estrógenos y neurogénesis: factores que modulan la proliferación inducida por estrógenos de células progenitoras neuronales in vivo	Ciencias Médicas	FBCB
Proteína de soja dietaria: su posible acción sobre mecanismos y/o señales que regulan el metabolismo lipídico en dislipidemia, resistencia insulínica y adiposidad visceral. Estudio a nivel experimental	Ciencias Médicas	FBCB
Evolución de la calidad y predicción de vida útil en vegetales frescos cortados	Tecnología de Alimentos	FIQ - ITA
Síntesis hidrotérmica de zeolitas sobre sustratos estructurados	Tecnología Química	FIQ
Deserción temprana y tardía en la universidad: búsqueda de indicadores	Ciencias Sociales	FBCB
Biodiversidad de anfibios en agroecosistemas del litoral fluvial de Argentina: vulnerabilidad al impacto ambiental provocado por prácticas no sustentables	Ciencias Biológicas de Organismo y Sistemas	FBCB
Análisis numérico del movimiento no estacionario de "tandem" de burbujas en conductos capilares	Tecnología Química	INTEC
Extracción del contenido de humedad del suelo desde imágenes SAR	Tecnología del Medio Ambiente	FICH
Obtención de compuestos químicos finos intermediarios y finales por catálisis heterogénea ácida y básica	Tecnología Química	FIQ
Síntesis catalítica de intermediarios en química fina mediante alquilación para - selectiva	Tecnología Química	FIQ
Los canales de comercialización de hacienda vacuna: un estudio de los remates ferias en el centro - norte santafesino	Ciencias Económicas y Derecho	FCE
Catalizadores Pd - Pt resistentes al azufre y su uso en el refino de cortes pesados	Ciencias Químicas	FIQ
Control predictivo y monitoreo de procesos industriales	Tecnología Química	INTEC
Cambios inducidos por salinidad en la arquitectura aérea y subterránea de los primeros estadios de desarrollo de <i>Chloris gayana</i> y <i>Pappophorum phillipianum</i>	Ciencias Biológicas de Organismo y Sistemas	FCA
Estudio hidrodinámico ambiental en planicies de inundación del río Salado	Tecnología del Medio Ambiente	FICH
Mecanismo y velocidad de impregnación de maderas en el pulpado alcalino	Tecnología Química	FIQ
Estudios funcionales de las regiones promotoras de genes nucleares codificantes para componentes de la cadena respiratoria mitocondrial de plantas. Análisis del papel de los elementos de tipo site II en la regulación de la expresión de los mismos	Ciencias Biológicas de Células y Moléculas	FBCB
Calidad de vida y desarrollo económico social	Ciencias Sociales	FADU
Desarrollo de nuevos aditivos alimentarios a partir de modificaciones de proteínas lácteas	Tecnología Química	FIQ
Hydrogenación selectiva de metil ésteres de ácidos grasos sobre catalizadores de metales nobles soportados	Ciencias Químicas	FIQ
Materiales fibrosos purificados para la producción de celulosa microcristalina y otros derivados	Tecnología Química	FIQ
Planificación, desarrollo y aplicabilidad de reacciones diels - alder empleando sustratos aromáticos como dienófilos. Una herramienta en síntesis orgánica	Ciencias Químicas	FIQ
Controles hidrodinámicos en la formación y persistencia de hotspots en ambientes acuáticos	Tecnología del Medio Ambiente	FICH

Fuente: Secretaría de Ciencia y Técnica

Título del proyecto	Área temática principal	Unidad Académica
Estrategias analíticas basadas en modelado quimiométrico de señales instrumentales. Aplicación a estudios de bioequivalencia y control de calidad de fármacos	Ciencias Químicas	FBCB
Importación de teorías en la crítica literaria argentina (1960 - 1970): análisis de las operaciones de pasaje y derivaciones para la enseñanza de la literatura	Ciencias Humanas	FHUC
Estudio de procesos para mejorar aplicaciones del lactosuero en productos alimenticios	Tecnología de Alimentos	INTEC
Análisis funcional del aumento de la expresión génica mediada por intrones (IME) en <i>Arabidopsis thaliana</i> . Importancia de las proteínas del complejo de unión a exones (EJC) en el aumento de la eficiencia traduccional de los genes COX5c1 y COX5c2	Ciencias Biológicas de Células y Moléculas	FBCB
Líquidos iónicos: análisis de sus mezclas binarias con agua o con solventes orgánicos moleculares. Caracterización de medios reactivos homogéneos y microheterogéneos. Surfactantes iónicos	Ciencias Químicas	FIQ
Reconocimiento automático de sonidos masticatorios en rumiantes	Tecnología Informática, de las Comunicaciones y Electrónicas	FICH
Colección y caracterización de recursos forrajeros nativos	Tecnología Agraria y Forestal	FCA
Producción de metano entérico en sistemas de producción lechera intensiva en condiciones de pastoreo	Tecnología del Medio Ambiente	FCA
Análisis de la ocurrencia de inundaciones costeras por desborde del río Paraná y por lluvias extraordinarias en zonas aledañas a la ciudad de Santa Fe en el contexto del cambio climático	Ciencias de la Tierra e Hidro - atmosféricas	FICH
El MERCOSUR lácteo. Evolución competitiva de la integración ampliada	Ciencias Económicas y Derecho	FCE

Proyectos de Investigación Científica y Tecnológica PICTs 2003 ANPCyT - UNL

Título del proyecto	Área temática principal	Unidad Académica
Sistema de Soporte para la Gestión Eficiente de Cadenas Productivas	Tecnología informática de las comunicaciones y electrónica	INTEC
Materiales nanoestructurados para almacenamiento ultra denso de información	Tecnología mecánica y de materiales	INTEC
Efecto de compuestos químicos hormonalmente activos presentes en el medio ambiente sobre el eje hipotalámico - hipofisario - gonadal.	Tecnología del Medio Ambiente, Arquitectura y Urbanismo	FBCB
Desarrollo de Catalizadores para la Eliminación de Contaminantes Provenientes de Motores Diesel	Tecnología Química	FIQ
Métodos catalíticos para disminuir la contaminación ambiental	Tecnología Química	FIQ
Estrategias de enseñanza de la Física para una articulación nivel medio/polimodal y Universidad	Ciencias Humanas y Sociales	FIQ
Enfermedad quística ovárica bovina: Modificaciones en la expresión de receptores de hormonas esteroideas y su relación con la proliferación celular y apoptosis en quistes foliculares espontáneos e inducidos.	Tecnología Agraria, Pecuaria, Forestal y Pesquera	FCV
Influencia de las bacterias lácticas no provenientes del fermento en la calidad de quesos argentinos	Tecnología de Alimentos	FIQ
Reología de dispersiones coloidales de interés en la industria de alimentos	Tecnología de Alimentos	INTEC (UNL - CONICET)
Propiedades Químicas y Físicas de Metaloproteína y sistemas modelo.	Ciencias Químicas	FBCB
Controladores óptimos para procesos no lineales de la Ingeniería Química.	Tecnología Química	INTEC
Interacción entre sistemas nanoestructurados y superficies sólidas en y fuera del equilibrio.	Ciencias Físicas y Matemáticas	INTEC
Caracterización estructural y cinética de enzimas y análisis de flujos metabólicos para el estudio comparativo del metabolismo en células autótrofas y heterótrofas	Ciencias Biológicas	FBCB
Red de observación hidrológica en la Pcia. de Sta.Fe	Ciencias de la Tierra e Hidro - atmosféricas	FICH

Fuente: Secretaría de Ciencia y Técnica

Proyectos de Investigación Científica y Tecnológica PICTs 2004 ANPCyT - UNL

Título del Proyecto	Área Temática Principal	Unidad Académica
Estudio de procesos alternativos de elaboración y conservación de la industria láctea para mejorar las características de los productos y/o de los sistemas de producción.	Tecnología de Alimentos	INTEC
Métodos fotoconduktivs para una mejor caracterización de materiales con aplicaciones fotovoltaicas.	Tecnología Energéticas, Minera, Mecánica y de los Materiales.	FIQ
Cultivos probióticos para productos lácteos. Estrategias para mejorar cepas y respuesta a nuevos desafíos tecnológicos.	Tecnología de Alimentos	FIQ
Catalizadores y procesos para la producción de combustibles reformulados y combustibles renovables.	Tecnología Química	FIQ
Observatorio urbanístico del área metropolitana Santa Fe - Paraná.	Ciencias Humanas	FADU
Exposición a agroquímicos con actividad de perturbadores endocrinos. Efectos sobre la fisiología reproductiva de la hembra.	Ciencias Médicas	FBCB
Effects on broad - snouted caimans (caiman latirostris) exposed naturally and experimentally to environmental contaminants.	Ciencias Biológicas de Organismos Y Sistemas	FBCB
Influencia del Indio y Galio en las propiedades de catalizadores trimetálicos de reformado de naftas.	Tecnología Química	FIQ
Tecnología de hidrógeno: estudio de la reacción del electrodo de hidrógeno orientado al mejoramiento de la actividad electrocatalítica de ánodos de celdas de combustible.	Tecnología Química	FIQ
Nuevas tendencias y aplicaciones del análisis armónico	Ciencias Físico - Matemáticas y Astronómicas	INTEC
β - lactamasas resistentes a inhibidores: epidemiología y caracterización fenotípica, genética y bioquímica.	Ciencias Médicas	FBCB
Diseño y optimización de celdas fotovoltaicas de silicio nanocristalino en forma de láminas delgadas: tecnología de materiales y dispositivos.	Ciencias Físico - Matemáticas y Astronómicas	INTEC
Estudio bioquímico - nutricional de los efectos de los ácidos grasos trans y CLA en animales de experimentación.	Ciencias Médicas	FBCB
Reconocimiento automático del habla: modelado estadístico y transformada ondita.	Tecnología Informática de las Comunicaciones y Electrónica	FIQ
Nuevos catalizadores y procesos para la reformulación de combustibles.	Tecnología Química	FIQ

Proyectos de Investigación Científica y Tecnológica PICTs 2005 ANPCyT - UNL

Título	Área Temática Principal	Unidad Académica
Catalizadores estructurados y microrreactores	Tecnología Química	FIQ
Dislipidemia: su rol en los mecanismos que conducen a insensibilidad insulínica, disfunción de la célula beta y lipotoxicidad. Su posible conexión con la resistencia insulínica	Ciencias Médicas	FBCB
Incremento de la actividad de enzimas no microbianas como una nueva estrategia para acelerar la maduración de quesos duros	Tecnología de Alimentos	FIQ
Caracterización funcional de genes de girasol y medicago truncatula que codifican factores de transcripción. Aplicaciones biotecnológicas para el mejoramiento de especies de interés agronómico en base a modelos experimentales	Ciencias Biológicas de Células y Moléculas	FBCB
Mecanismos moleculares de expresión de genes de la cadena respiratoria mitocondrial de plantas	Ciencias Biológicas de Células y Moléculas	FBCB
Enfermedad quística ovárica bovina: regulación de la expresión de receptores hormonales y el rol de las HSPs en la citogénesis	Tecnología Pecuaria y Pesquera	FCV
Simulación computacional de fenómenos de fractura en materiales utilizando metodologías del multiscale	Tecnología Energética, Minera, Mecánica y de los Materiales	INTEC
Reformado catalítico de metanol para la producción de hidrógeno	Tecnología Química	INTEC
Aprovechamiento de cargas residuales y disminución del impacto ambiental del FCC	Tecnología Química	FIQ
Estudio de reacciones de electrodo en dominios submicrométricos	Tecnología Química	FIQ
Oxidación, fotooxidación y adsorción de polielectrolitos para la mejora de las propiedades papeleras de fibras recicladas	Tecnología Química	FIQ
Reactores activados con radiación solar UV para la descontaminación del agua y del aire	Tecnología Química	INTEC
Obtención de productos menos contaminantes y de mayor valor agregado a través de la semi - hidrogenación de hidrocarburos acetilénicos y aromáticos con dobles ligaduras exocíclicas	Tecnología Química	FIQ

Fuente: Secretaría de Ciencia y Técnica

Título	Área Temática Principal	Unidad Académica
Cultivos prebióticos para la industria láctea. Influencia de factores tecnológicos y biológicos en sus propiedades funcionales	Tecnología de Alimentos	FIQ
Estimación de demanda de lácteos y carnes. Un enfoque econométrico con datos desagregados	Ciencias Económicas y Derecho	FCE
Bacteriofagos autóctonos de <i>S. thermophilus</i> . Herramientas moleculares para su caracterización, clasificación y diseño de planes de rotación de cultivos en plantas industriales	Tecnología de Alimentos	FIQ
Estudio de propiedades optoelectrónicas y estructurales del silicio poroso nanoestructurado	Tecnología Energética, Minera, Mecánica y de los Materiales	INTEC

Proyectos de Investigación Científica y Tecnológica PICTs 2006 ANPCyT - UNL

Título	Área Temática Principal	Unidad Académica
Efectos de la exposición a xenoestrógenos sobre la organogénesis de la glándula mamaria y la producción láctea	Cs. Biológicas de organismos y sistemas	FBCB
Propiedades fisicoquímicas de metaloproteínas y compuestos modelo	Ciencias químicas	FBCB
Patrones evolutivos, de estructura y desarrollo de inflorescencias y anatomía foliar en cyperidae (cyperaceae)	Ciencias biológicas de organismos y sistemas	FCA
Efectos de la aplicación de <i>Panax ginseng</i> como inmunomodulador intramamario sobre la involución temprana de la glándula mamaria bovina	Tecnología pecuaria y pesquera	FCV
Caracterización de la microestructura de materiales poliméricos por técnicas ópticas y de fraccionamiento, con el soporte de modelos matemáticos	Tecnología energética, minera, mecánica y de materiales	INTEC
Estudio ambiental sobre los efectos de los agroecosistemas en especies representativas de la herpetofauna con distribución en la región centro de Argentina	Cs. Biológicas de organismos y sistemas	FBCB
Procesos catalíticos innovadores para la industria química	Tecnología química	FIQ
Caracterización de la formación docente inicial en física en Argentina	Cs. Sociales	FIQ
Desarrollo de recubrimientos de zeolitas en microestructuras	Tecnología química	FIQ
Aglomeraciones productivas y desarrollo regional. Un análisis aplicado a la aglomeración productiva del sector metalmeccánica/maquinaria agrícola del sur/oeste de la provincia de Santa Fe (Argentina)	Cs. Económicas y derecho	FCE
Cálculo distribuido en mecánica y multifísica computacional	Tecnología energética, minera, mecánica y de materiales	INTEC
Estudio de los parámetros responsables del desarrollo del flavor y de estrategias para acelerar la maduración de quesos duros y/o semiduros argentinos	Tecnología de alimentos	INTEC
Estudios funcionales de proteínas mitocondriales de <i>Arabidopsis</i> relacionadas con los mecanismos de respuesta a daño oxidativo generado por estrés biótico y abiótico	Cs. Biológicas de células y moléculas	FBCB
Modelización numérica de soldadura por fusión	Tecnología energética, minera, mecánica y de materiales	INTEC
Gestión eficiente de cadenas productivas integradas	Tecnología química	INTEC
Polímeros del Estireno: nuevos desarrollos	Tecnología química	INTEC
Estudios funcionales de factores de transcripción vegetales de la familia TCP. Análisis de su participación en la regulación del crecimiento y la proliferación celular y en la coordinación de la biogénesis mitocondrial	Cs. Biológicas de células y moléculas	FBCB
Impactos territoriales de las transformaciones en el sector agroindustrial en la Región Central Argentina. Pasado reciente y escenarios futuros.	Cs. Económicas y derecho	FCE
Haces iónicos en superficies y nanoestructuras.	Cs. Físicas, matemáticas y astronómicas	INTEC
Transformaciones territoriales subnacionales y desarrollo de nuevas configuraciones y actores políticos en la región centro.	Cs. Sociales	FHUC

Fuente: Secretaría de Ciencia y Técnica

Proyectos de Investigación Científica y Tecnológica de Ciencia y Tecnología

PICTs 2005 Especiales - ANPCyT – UNL

Título del Proyecto	Área Temática Principal	Unidad Académica
Transporte de Cromo y sedimentos finos en el Río Salado (Santa Fe) RAÍCES	Tecnología del Medio Ambiente	FICH
Producción de celulosa microcristalina y derivados de celulosa de alto valor agregado START UP	Tecnología Química	FIQ

PICTO 2005 Educación

Título del Proyecto	Área Temática Principal	Unidad Académica
Un espacio compartido entre la investigación educativa y las prácticas docentes. Construcción de secuencias de enseñanza en matemática, química y lengua que favorezcan la articulación de niveles.	Ciencias Sociales	Rectorado

Proyectos de investigación Plurianuales – PIP 2005 - 2006

Título del Proyecto	Área Temática Principal	Unidad Académica
Estudio experimental y teórico de reactores electroquímicos	Ingeniería de Procesos Industriales	FIQ
Estudio evolutivo de mecanismos de lipotoxicidad en un modelo de dislipemia y resistencia insulínica. Manipulaciones dietarias como posibilidad preventiva y terapéutica.	Ciencias Médicas	FBCB
Celdas de combustible: estudio de diferentes aspectos relacionados con la reacción de oxidación de hidrógeno.	Ingeniería de Procesos Industriales	FIQ
Transferencia de calor y calidad de alimentos esterilizados	Ingeniería de Procesos Industriales	INTEC
Impacto de los agroecosistemas sobre las poblaciones de anfibios anuros del litoral fluvial argentino: diversidad, monitoreo y conservación.	Biología	FBCB
Los espacios provinciales en la reconfiguración del poder político. Córdoba y Santa Fe en la década del '30.	Historia, Antropología y Geografía	FHUC
Dinámica de metales y nutrientes en un Wetland construido.	Ciencias de la Tierra, el Agua y la Atmósfera.	FIQ
Infecciones mágicas en bacterias prebióticas. Características, implicancias y estrategias para afrontar un nuevo problema de la industria láctea.	Ingeniería de Procesos Industriales	FIQ
Contribución al conocimiento de los procesos de elaboración y maduración de quesos argentinos de leche de oveja.	Ingeniería de Procesos Industriales	FIQ
De lignificación e incremento de carboxilos para el desarrollo de propiedades de pulpas celulósicas no blanqueadas de recicló.	Ingeniería de Procesos Industriales	FIQ
Factores de transcripción de la familia HD - ZIP. Función en el desarrollo y la respuesta adaptativa de las plantas.	Biología Celular	FBCB

Fuente: Secretaría de Ciencia y Técnica

Proyectos Financiados con Fuentes Externas

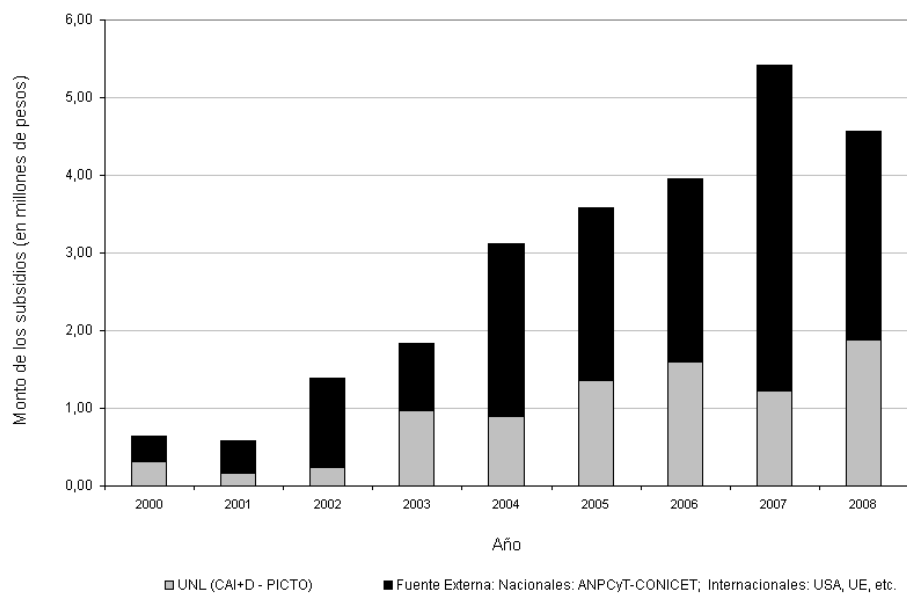
Institución Aportante	Tema	Unidad Académica
CABBIO (Centro Argentino Brasileiro de Biotecnología)	Estudios funcionales de genes involucrados en la respuesta a estrés hídrico y salino en plantas de interés agronómico.	FBCB
COMUNIDAD EUROPEA	Rapid Production of Large Aerospace Components (RAPOLAC)	INTEC
MORRIS ANIMAL FOUNDATION	Effects of Endocrine Disruptors on Broas-Snouted Caimans	FBCB
MORRIS ANIMAL FOUNDATION	Nestlings Parasitized by Philornis: significance and potential effect of climate change	FCV
COMUNIDAD EUROPEA	Herpesvirus-based Vaccines Against Rotavirus infections(HEVAR)	FBCB

Proyectos Cofinanciados con Otras Instituciones

Proyectos de i+d con financiamiento compartido con otras instituciones

Unidad Ejecutora	Título del Proyecto	Temas de Interés (Disciplina Científica)
FCV (UNL) - HOSPITAL ITURRASPE (Prov. SANTA FE)	Aplicación de Médula Ósea Autóloga Vía Seno Coronario: estudio de sus efectos Angiogénicos y Cardiomiogénicos en cerdos con injuria miocárdica. Etapa II: Aplicación de médula Ósea Alogénica.	Cardiología - Medicina Experimental

Evolución de los montos (en millones de pesos) de los subsidios destinados a I+D según fuente de financiamiento



Fuente: Secretaría de Ciencia y Técnica

EJE IV

“Una Universidad que interactúe con el Sector Productivo y el Estado, generando el ambiente propicio para los procesos de innovación científica y tecnológica necesarios para el desarrollo sustentable de la región”

Sistema de Pasantías en Organismos Públicos y Empresas

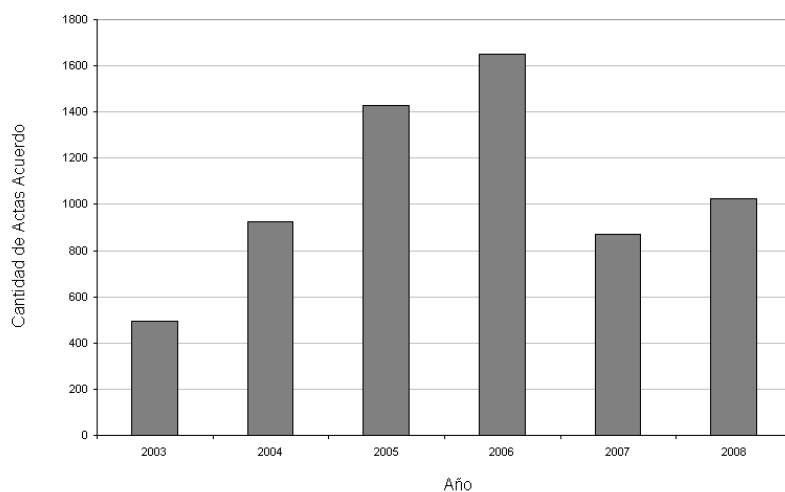
Resumen de las pasantías externas período 01/02/08 – 09/12/08

Facultades	Nuevas Pasantías			Renovación de Pasantías		
	Sector Público	Sector Privado	Total de Actas	Sector Público	Sector Privado	Total de Actas
FADU	51	27	78	55	19	74
FBCB	24	42	66	21	42	63
FCA	4	8	12	5	0	5
FCE	105	56	161	73	72	145
FCJS	121	9	130	61	6	67
FCV	4	15	19	2	2	4
FHUC	12	2	14	7	1	8
FICH	38	16	54	48	12	60
FIQ	3	24	27	2	16	18
Escuelas	16	3	19	0	0	0
Total	378	202	580	274	170	444

Evolución en la cantidad de actas acuerdos de pasantías

Año	2003	2004	2005	2006	2007	2008
Cantidad de actas	496	925	1426	1650	872	1024

Evolución de actas de acuerdos de pasantías

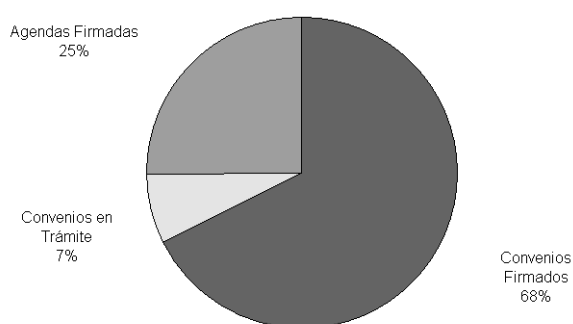


Fuente: Secretaría de Vinculación Tecnológica y Desarrollo Productivo

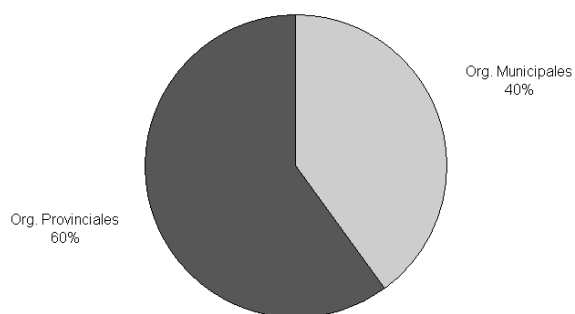
Convenios firmados en el año 2008

Organismos Firmantes	Cantidad
Organismos Públicos	5
Empresas	51
Asoc. Sin fines de lucro	0
Total	56

Distribución porcentual de los Convenios firmados - Año 2008



Distribución porcentual de la cantidad de convenios firmados con Organismos Públicos - Año 2008



Fuente: Secretaría de Vinculación Tecnológica y Desarrollo Productivo

Bajas por Unidad Académica

Unidades Académicas	Causales de baja				Total
	Renuncia	Finalización de pasantías	Inasistencia	Plazo máximo previsto cumplido (reg. 2 años)	
ECM	0	0	0	0	0
EIS	0	2	0	0	2
EUA	0	5	0	1	6
EUA	0	0	0	0	0
FADU	6	22	5	7	40
FBCB	9	33	3	5	50
FCA	0	6	0	0	6
FCE	9	155	0	0	164
FCJS	20	18	5	13	56
FCV	2	5	0	0	7
FHUC	0	1	0	3	4
FICH	10	18	6	3	37
FIQ	6	15	0	1	22
ISM	0	0	0	0	0
Total	62	280	19	33	394

Fuente: Secretaría de Vinculación Tecnológica y Desarrollo Productivo

Programa Emprendedores

Cátedra Electiva Formación de Emprendedores 2008

1° Cuatrimestre		2° Cuatrimestre	
Unidad Académica	Inscriptos	Unidad Académica	Inscriptos
FADU	22	FADU	10
FBCB	9	FBCB	3
FCA	6	FCA	0
FCE	5	FCE	0
FCJS	2	FCJS	2
FCV	1	FCV	0
FICH	8	FICH	9
FIQ	17	FIQ	4
FHUC	2	FHUC	1
ESS	1	ESS	0
ISM	0	ISM	0
OYENTES	10	OYENTES	9
Total	83	Total	38

Gabinetes de Emprendedores

Unidad Académica	Proyectos
FCJS	4
FICH	6
FADU/FHUC	2
FCE	1
FBCB	2
FIQ	6
FCV-FCA	Inauguración 2009
EIS	Inauguración Nov/08
EUAA	Inauguración Dic/08

III Jornada de Jóvenes Emprendedores UNL

Durante el año 2008 se observa un crecimiento en el interés por las jornadas y en los proyectos presentados. En el 2008 se presentaron 26 expositores de proyectos, 20 ideas/proyectos, 6 planes de negocio y 3 casos testigos, lo cual representa un crecimiento del 30% respecto del año anterior.

Capacitaciones

Cursos de Verano	Inscriptos
Aspectos Impositivos de los Emprendimientos	53

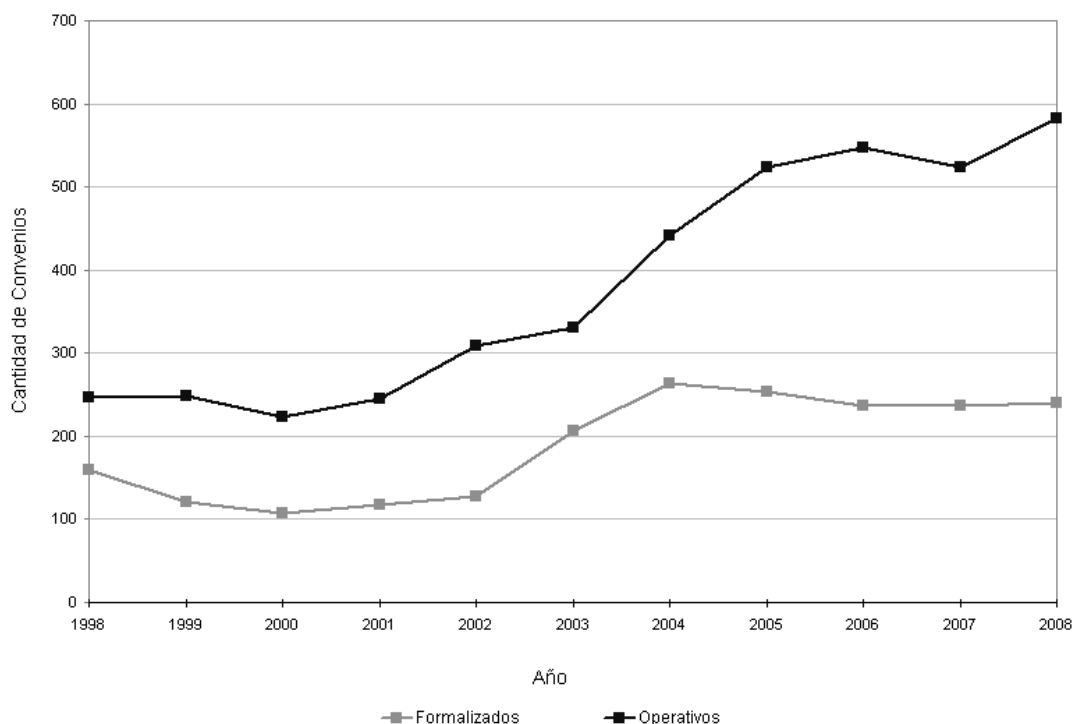
Servicios Altamente Especializados a Terceros

Acuerdos de SAT y SET formalizados y operativos

Acuerdos	1998	1999	2000	2001	2002	2003	2004	2005	2006	2007	2008
Formalizados	159	121	108	117	128	207	263	254	236	237	240
Operativos	246	248	223	245	319	331	442	524	547	524	582

Nota: Formalizados: Nuevos convenios firmados durante el año.
Operativos: Convenios que han registrado facturación durante el año.

Evolución de números de acuerdos de SAT y SET formalizados y operativos - 1998 a 2008

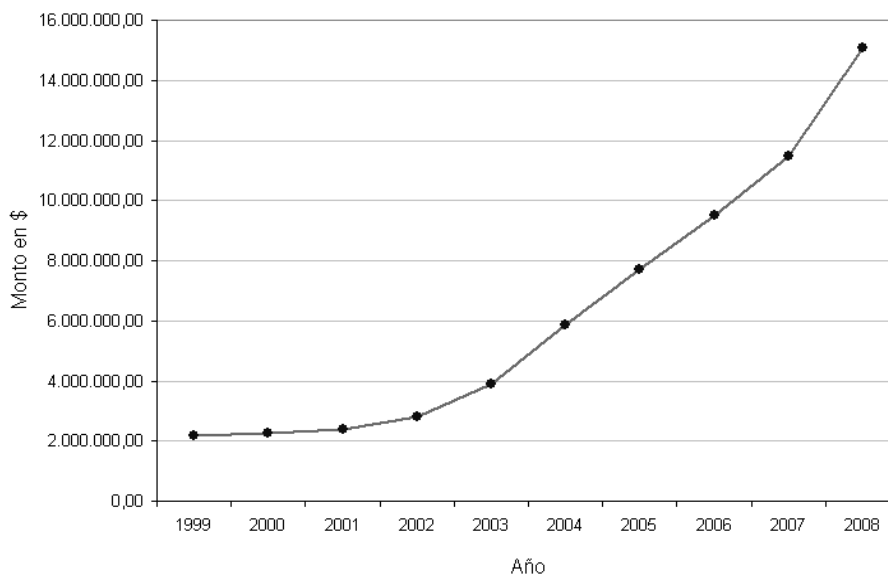


Evolución de los convenios con terceros de la UNL

Año	Monto (en \$)	Incremento Anual %
1997	1.755.385,11	-
1998	1.886.289,65	7,46%
1999	2.181.597,92	15,66%
2000	2.242.000,17	2,77%
2001	2.390.919,35	6,64%
2002	2.804.790,84	17,31%
2003	3.893.739,29	38,82%
2004	5.875.823,14	50,90%
2005	7.694.186,02	30,95%
2006	9.511.265,50	23,62%
2007	11.479.819,63	20,70%
2008	15.079.101,41	31,35%

Fuente: CETRI - Litoral - Secretaría de Vinculación Tecnológica y Desarrollo Productivo

Evolución de los montos de los convenios con terceros de la UNL

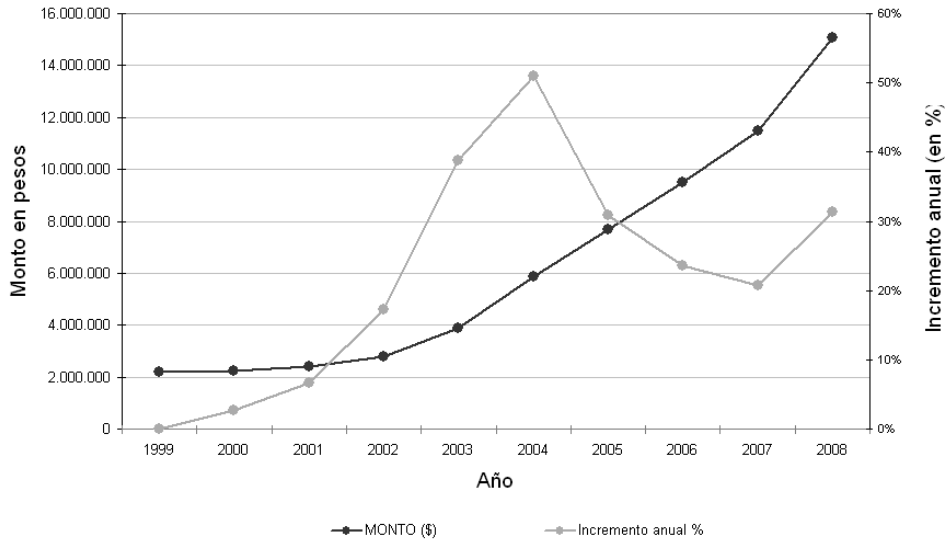


Facturación SAT/SET y regalías por Unidad Académica

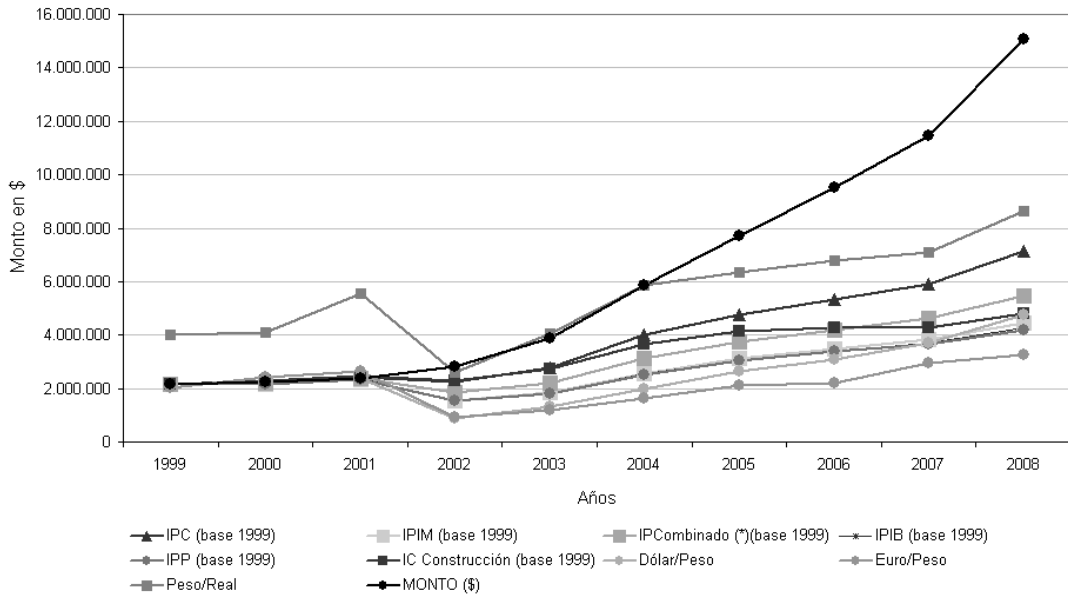
Unidad Académica	Total (en \$)	% Participación
FADU	275.448,50	1,83
FBCB	3.070.398,92	20,36
FCA	300.153,00	1,99
FCE	1.073.779,72	7,12
FCJS	2.042.405,21	13,54
FCV	541.073,29	3,59
FHUC	311.977,06	2,07
FIQ	1.730.026,19	11,47
FICH	1.077.120,52	7,14
INALI	76.463,00	0,51
INTEC	1.263.324,40	8,38
EUA	100.425,00	0,67
EUAA	3.976,00	0,03
Varias Unidades Académicas	3.212.530,60	21,30
Total	15.079.101,41	100,00

Fuente: CETRI - Litoral - Secretaría de Vinculación Tecnológica y Desarrollo Productivo

Evolución de la Facturación de los convenios con terceros de la UNL

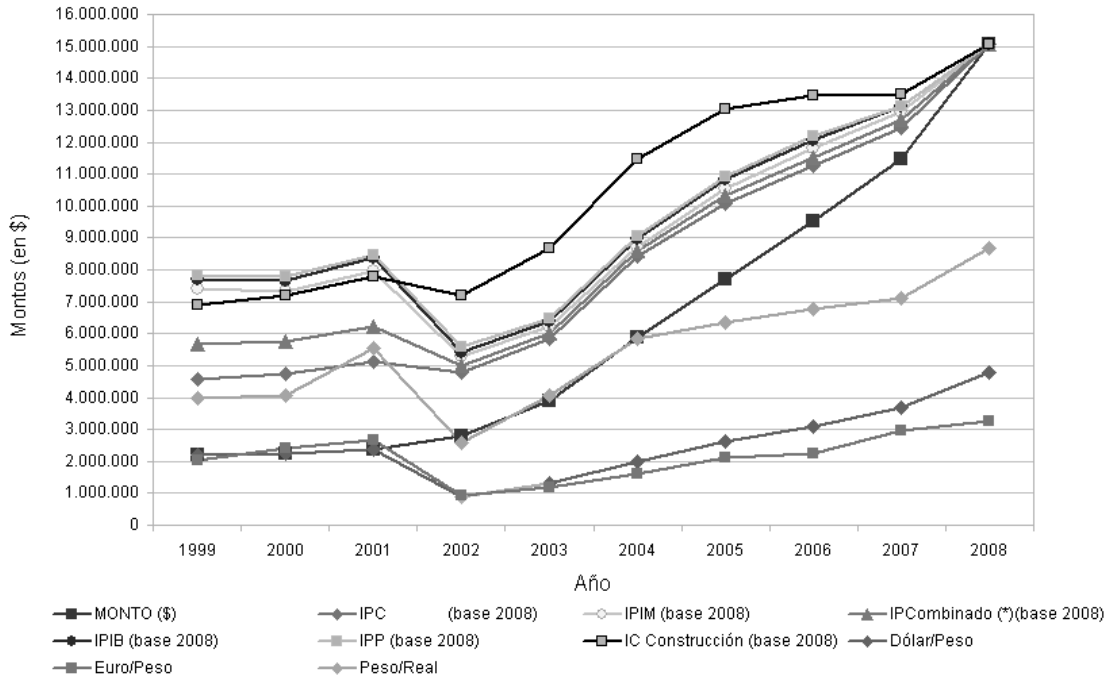


Evolución de los ingresos por Servicios Tecnológicos a Terceros y Regalías. Comparación entre los valores corrientes y valores constantes en el período 1999-2008. (valores constantes con base 1999)

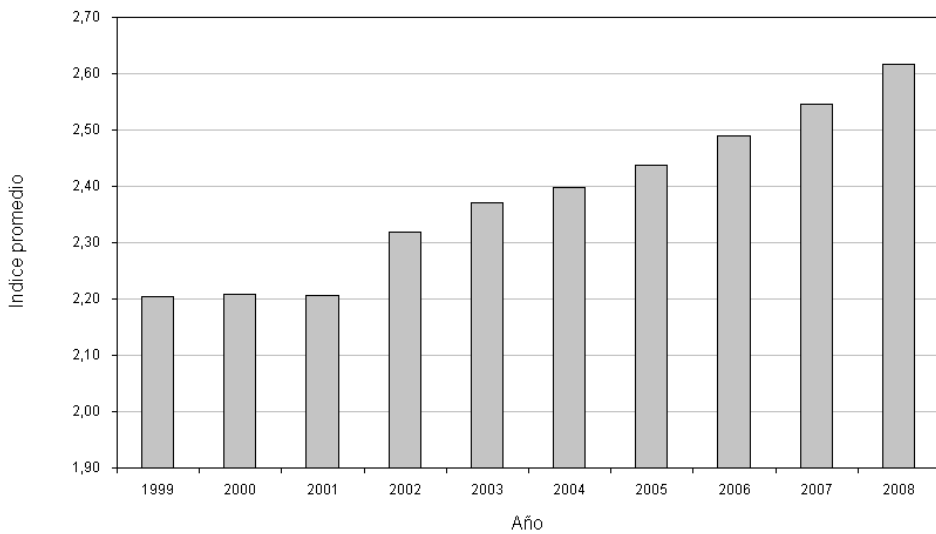


Fuente: CETRI - Litoral - Secretaría de Vinculación Tecnológica y Desarrollo Productivo

Evolución de los ingresos por Servicios Tecnológicos a Terceros y Regalías. Comparación entre los valores corrientes y valores constantes en el período 1999-2008. (valores constantes con base 2008)



Índice Promedio de los indicadores utilizados

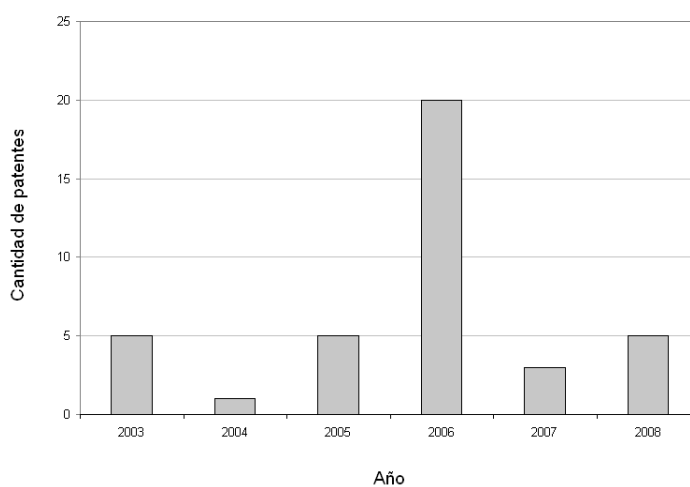


Fuente: CETRI - Litoral - Secretaría de Vinculación Tecnológica y Desarrollo Productivo

Propiedad Intelectual - Patentes

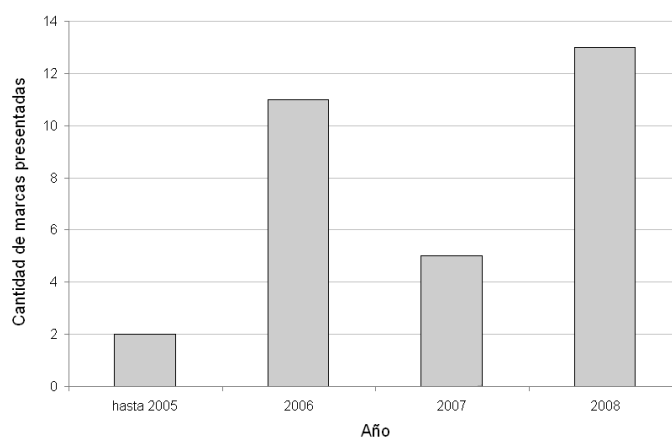
Distribución de las patentes presentadas por la UNL hasta el año 2008

Año	2003	2004	2005	2006	2007	2008
Patentes	5	1	5	20	3	5



Distribución de Marcas presentadas por la UNL hasta el año 2008

Año	Hasta 2005	2006	2007	2008
Marcas	2	11	5	13



Otros registros realizados en el año 2008

Registro	Cantidad
Software	4
Variedades Vegetales	3
Modelos y diseños industriales	1

Fuente: CETRI Litoral – Secretaría de Vinculación Tecnológica y Desarrollo Productivo

Área de Asesoramiento a Empresas

Resumen de los proyectos gestionados y/o administrados por la Unidad de Vinculación Tecnológica (UVT)

Convocatoria	Entidad	Cantidad de Proyectos	Monto Total Proyecto (en \$)	Financiamiento Solicitado (en \$)
PPIP Apoyo tecnológico al sector Turismo – ASETUR	COFECyT	3	344.397,55	234.511,75
ANR Fonsoft	FONTAR	1	101.430,00	50.500,00
Artículo 2: Créditos para proyectos de modernización	FONTAR	3	2.391.965,00	643.213,75
Instrumento 2.1: Apoyo a proyectos de Investigación sobre temas de interés provincial	Secretaría de Estado de Ciencia, Tecnología e Innovación, Pcia de Santa Fe	40	3.988.304,50	1.127.588,20
Instrumento 1.1: Promoción de la vinculación tecnológica entre el sistema productivo y el sistema de Ciencia y tecnología	Secretaría de Estado de Ciencia, Tecnología e Innovación, Pcia de Santa Fe	8	503.473,00	240.000,00
Instrumento 1.3: Apoyo a MIPYMES para proyectos de desarrollo de negocios basados en investigación y desarrollo	Secretaría de Estado de Ciencia, Tecnología e Innovación, Pcia de Santa Fe	5	158.233,00	78.612,00
PPIP Eslabonamientos productivos - ESPRO	COFECyT	2	1.000.000,00	600.000,00
PPIP DETEM	COFECyT	3	445.000,00	286.000,00
Total		67	9.654.205,05	3.618.627,70

Proyectos administrados por línea de financiamiento – Año 2008

Línea	Cantidad de Proyectos	Desembolsos Recibidos (en \$)	Subsidio Rendido (en \$)	Contraparte Rendida (en \$)
PPIP	10	106.959,00	168.566,00	300.057,00
Subsidios Ley de innovación tecnológica	18	181.250,00	181.250,00	284.644,00
Total	28	288.209,00	349.816,00	584.701,00

Fuente: Secretaría de Vinculación Tecnológica y Desarrollo Productivo

Unidad de Vinculación Tecnológica - Administración de fondos

Administración de Fondo de Terceros CONICET

Ordenes de Facturación Procesadas	Monto de Facturación Procesado (en \$)	Fondos Administrados (en \$)
191	159.773,66	141.988,23

Administración de fondo de terceros - Certificado Español Lengua y Uso (CELU)

Cantidad de Ordenes Procesadas	Fondos Administrados (en \$)
81	213.338,23

Administración de fondo de terceros - Instituto Nacional del Agua (INA)

Cantidad de Ordenes Procesadas	Fondos Administrados (en \$)
81	213.338,23

Programa de Cambio de Escala – Año 2008

Cohortes	Proyectos Presentados	Financiados	No Financiados	Monto Otorgado (en \$)
1era	12	6	6	165.000
2da	6 (*)	4	2	120.000
Total		10	3	285.000

Observaciones:

(*) Cinco fueron reformulados de la cohorte anterior

Fuente: Secretaría de Vinculación Tecnológica y Desarrollo Productivo

EJE V

“Una Universidad que protagonice la construcción de una región socialmente inclusiva, y en la que el conocimiento y los demás bienes culturales se distribuyan democráticamente”

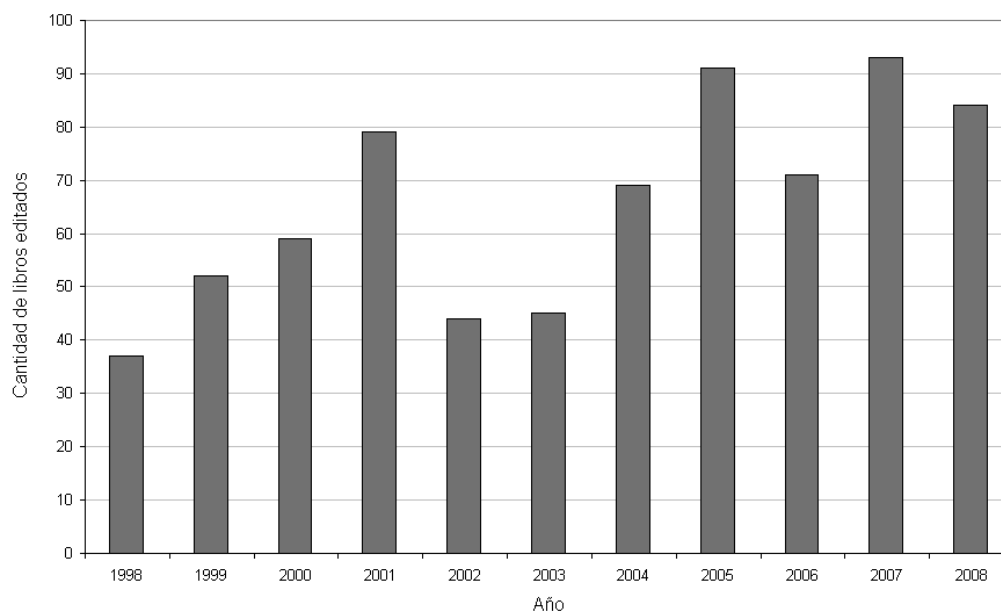
Publicaciones

Evolución de cantidad de libros editados y ejemplares impresos - Período 1998/2008

Años	Cantidad de Ediciones	Cantidad de Ejemplares Impresos
1998	37	s/d
1999	52	27900
2000	59	28150
2001	79	30500
2002	44	31500
2003	45	28500
2004	69	35000
2005	91	979000
2006	71	54700
2007	93	31500
2008	84	305000 (*)

(*) Incluye 250000 ejemplares de "Promoción de la Lectura", de las publicaciones "Voces y Miradas", "Veni que te cuento" y "Abierta por Vacaciones".

Evolución de las ediciones – 1998 /2008

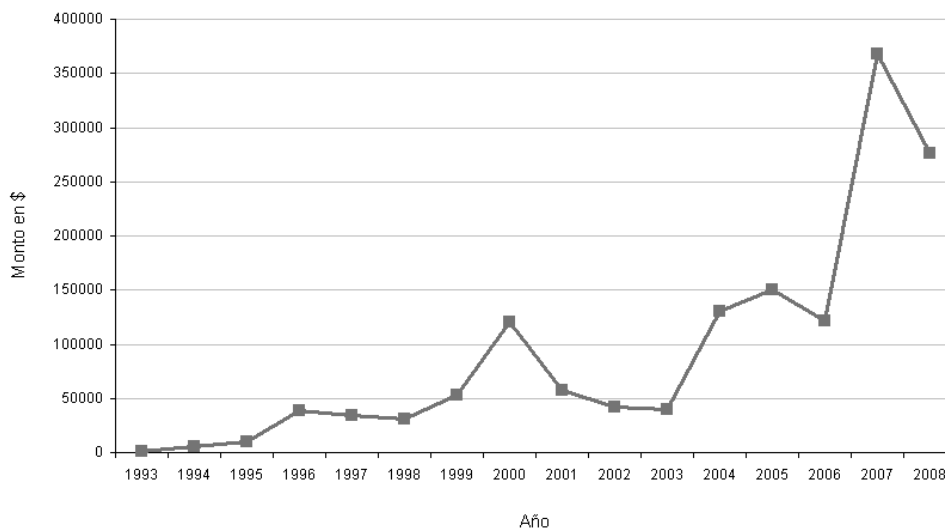


Fuente: Centro de Publicaciones – Secretaría de Extensión Universitaria

Evolución del total de recursos propios y cantidad de ejemplares vendidos – Período 1993 - 2008

Años	Monto (en \$)	Cantidad de Ejemplares Vendidos
1993	1320	s/d
1994	5609	s/d
1995	10342	s/d
1996	38745	s/d
1997	34514	s/d
1998	31235	s/d
1999	52593	s/d
2000	120858	12095
2001	56917	6009
2002	41645	4646
2003	39703	4917
2004	130.000	17343
2005	150000	18000
2006	122000	9500
2007	367768	9255
2008	276150	11251

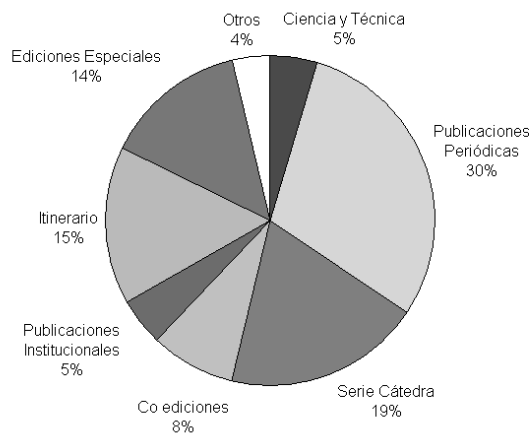
Evolución del total de recursos propios monto en pesos (\$) - Período 1993 - 2008



Fuente: Centro de Publicaciones – Secretaría de Extensión Universitaria

Libros editados por colección

Edición	1999	2000	2001	2002	2003	2004	2005	2006	2007	2008
Ciencia y Técnica	27	13	41	7	5	12	9	11	11	4
Sociedad y Cultura	13	12	6	9	7	13	0	0	0	0
Honoris Causa	0	0	2	0	0	1	0	4	0	0
Publicaciones Periódicas	12	13	12	14	18	22	23	19	28	25
Serie Cátedra	0	11	16	14	8	13	23	14	18	16
Colección Periodismo	0	3	0	0	1	0	0	0	0	0
Serie Tesis	0	0	2	0	0	0	0	0	0	0
Serie de Sanidad	0	7	0	0	0	0	0	0	0	0
Co ediciones	0	0	0	0	0	3	0	0	0	7
Publicaciones Institucionales	0	0	0	0	0	5	7	3	4	4
Colección Diente de León	0	0	0	0	6	0	0	1	0	0
Itinerario	0	0	0	0	0	0	14	15	7	13
Ediciones Especiales	0	0	0	0	0	0	2	0	25	12
Varios	0	0	0	0	0	0	13	0	0	3
Homenaje								1	0	0
Extensión Social								3	0	0
Total	52	59	79	44	45	69	91	71	93	84

Distribución porcentual de las colecciones editadas - Año 2008

Fuente: Centro de Publicaciones – Secretaría de Extensión Universitaria

Proyectos de Extensión

Proyectos de Extensión - Convocatoria 2008

UA	Modalidad	Título	Instituciones Intervinientes	Beneficiarios
ECM	PEC	Impacto de buenos hábitos alimentarios en salud del adulto mayor.	Vecinal "Parque Juan de Garay".	Adultos mayores que participan de las actividades de la vecinal Parque Garay. Personas de clase media - baja, en su mayoría con una jubilación y cobertura social (PAMI).
	PEC	Educación para la prevención de las Parasitosis.	Escuela "Prof. Luis Ravera". Escuela "Santa Mónica". Centro de Acción Familiar Nº 26.	Asistentes tanto del CAF como de las escuelas.
FADU	PEC	Capacitación de alumnos del nivel medio en la ejecución de montajes de componente de sistemas constructivos no convencionales de aplicación.	Escuela Técnica Nº 387.	Alumnos, adolescente y adultos, con participación informal y discontinua en el mercado laboral, tanto en la construcción como en el Mercado Abastecedor de Frutas y Verduras de la ciudad. Ambos casos en la franja más baja de la estructura laboral.
	PEC	El Centro de Distrito Municipal: Una oportunidad para acercar al vecino.	Centro de Desarrollo Barrial.	Participantes de los talleres dictados en los distintos barrios.
	PEIS	Formación y Capacitación de Recursos Humanos para el mantenimiento y la materialidad del Hábitat.	CAMCO.	Menores y jóvenes, varones y mujeres, en situación de riesgo residentes en los Barrios Santa Rosa de Lima, Barranquitas y Yapeyú.
FBCB	AET	Drogadependencias, un problema que nos convoca.	Red Interinstitucional del barrio Yapeyú.	Directivos, docentes e integrantes de instituciones del barrio Yapeyú, interesados en participar de los talleres.
	AET	Hablemos sobre Chagas en Centros de Atención Primaria de la Salud.	CAPS de Alto Verde. CAPS de Monte Vera. CAPS de Ángel Gallardo.	Embarazadas que se asisten a los 3 (tres) Centros de Atención Primaria de la Salud (CAPS).
	PEC	RECICLAR- Red de Construcción de Identidad Colectiva a través del Acopio y Reciclado de Residuos Sólidos Urbanos (RSU).	Asociación Civil Dignidad y Vida Sana. Fundación EPyCA (Equipo de Producción y Construcción Alternativa). Sociedad Pro Rehabilitación al Incapacitado (SPRAI). Dirección de Acción Social, Sec. de Promoción Comunitaria.	110 socios de la organización. Se trata de personas cuya actividad consiste en el acopio y clasificación de residuos sólidos urbanos.
	PEC	De la niñez a la vejez. La importancia del juego y el arte para el desarrollo personal y social.	Comedor San Lorenzo. Centro de Cuidado Infantil "Sonrisas". Dirección de Acción Social, Sec. de Promoción Comunitaria.	La población que asiste al comedor y al centro de cuidado.
	PEII	Centro de Encuentro para Adultos Mayores: hacia una inclusión activa y participativa	Comedor Cristo Rey Asoc. Mutual Ley 5110 "La Casa de Otilia"	La población de adultos mayores que concurren a las instituciones mencionadas.
	PEIS	Red Productiva Popular (REPRO).	Fundación EP y CA.	Personas desocupadas y sub-ocupadas que, en situación de vulnerabilidad social, están interesadas en desarrollar una práctica productiva bajo la modalidad de autogestión y cooperación comunitaria y solidaria, para la creación y fortalecimiento de una alternativa laboral y de autosostenimiento de sus familias.
	FCA	AET	Manejo y rotación de cultivos extensivos en pos de una agricultura sustentable.	Cooperativa Agrícola Ganadera Ltda. Guillermo Lehmann. Agricultores Federados Argentinos S.C.L.
PEIS		Pautas para un manejo adecuado de la polilla del repollo.	Instituto Nac. de Tecnología Agropecuaria. Centro Operativo Ángel Gallardo (MAGIC). Mercado de Productores y Abastecedores de Frutas, Verduras y Hortalizas de Santa Fe S.A.	Productores hortícolas, que se dedican al cultivo de crucíferas y a técnicos que puedan adaptar la práctica a otras zonas de producción.
PEIS		Jaaukanigás, un lugar que debemos conocer.	Institución Nacional de Limnología (INALI). Instituto de Cultura Popular (INCUPU). Municipalidad de Reconquista.	Docentes del 3º ciclo EGB y polimodal correspondiente a la Regional II del Ministerio de Educación.
FCE	PEC	Costos de cultivos de frutales y especies florales en el cinturón fruti-hortícola santafesino.	Agencia INTA.	Productores de la zona hortícola.
FIQ	PEIS	Sustentabilidad territorial de Aldeas Rurales Escolares.	Fundación Aldeas Rurales Escolares (FUNDARE).	Familias que conforman la Aldea Rural Escolar "Luis Moisés Trod", cuyos hijos asisten a la Escuela Rural Escolar Nro. 1178 "Dr. Mariano Romano". Además, se contemplan pobladores originarios de la Provincia de Santa Fe y de Santiago del Estero, e integrantes del cuerpo docente de la Escuela Rural.

Fuente: Secretaría de Extensión Universitaria

UA	Modalidad	Título	Instituciones Intervinientes	Beneficiarios
FCJS	PEC	Derechos Humanos y Educación.	Jardín de Infantes " La Ronda" Jardín de Infantes "Juan Pablo II" Jardín de Infantes Particular Nº 227 "San Pablo" Jardín de Infantes "José Pedroni"	Docentes del Nivel Inicial de los jardines, unos 40 aproximadamente.
	PEIS	Derechos sociales universales. Construir su exigibilidad.	Escuela de Psicología Social "Dr. Enrique Pichón Rivière". Asociación Civil "CANOA". Asociación Trabajadores del Estado "ATE".	Integrantes de las organizaciones participantes: la 1ª Escuela de Psicología Social de Santa Fe "Dr. Enrique Pichón Rivière", la Asociación civil CANOA y la Asociación Trabajadores del Estado (ATE).
	PEIS	Clínica Jurídica de Interés Público.	Unión de Entidades de y para discapacitados Centro de protección a la naturaleza Asociación de promoción y defensa del consumidor y del usuario del Litoral Instituto Nacional contra la discriminación, la xenofobia y el racismo (INADI)	Estudiantes próximos a graduarse y al beneficio concreto que experimentan las ONGs e Instituciones con objeto de Interés Público al tener una posibilidad de asesoramiento y en su caso, de acceso a la justicia.
	PEIS	Policía y Derechos de Infancia y Adolescencia en el Barrio de Guadalupe.	INADI Asociación "Guadalupe Estratégico". Asociación Vecinal "Guadalupe Oeste".	Destinatarios individuales directos e indirectos, que podrán abordar las situaciones problemáticas detectadas- las organizaciones territoriales y los diversos segmentos organizacionales de la PSF.
	PEIS	Abriendo caminos. Un trabajo conjunto entre la Comunidad Mocoví Com Caia y la UNL.	Comunidad Com Caia.	1300 miembros de la Comunidad aborígen Mocoví "Com-Caia". Mujeres y hombres, jóvenes y adultos destinatarios de la Alfabetización legal, del servicio del Consultorio Jurídico Gratuito y de los Talleres de capacitación en economía social comunitaria.
	PEIS	Consolidación y Desarrollo de la Observatorio Prisión y Derechos Humanos de la Universidad Nacional del Litoral.	Ministerio de Gobierno, Justicia y Culto de la Prov. de Santa Fe.	Totalidad de la población privada de la libertad en las instituciones de ejecución penal de la Prov. de Santa Fe.
	PEIS	Policía, Democracia y Ciudadanía. Diseño y Puesta en Marcha de un Mecanismo de Control Civil del Servicio Policial.	Ministerio de Gobierno, Justicia y Culto de la Prov. de Santa Fe. Asociación "Guadalupe Estratégico". Asociación Vecinal Barrio Chalet. Red Interinstitucional de Alto Verde.	Ciudadanía Santafesina receptora de un servicio público de crucial importancia, el servicio policial. El Proyecto de Extensión e Interés Social beneficiará a un amplio grupo de residentes –sin diferenciaciones de clase, género o edad.
FCV	AET	Educación para prevenir enfermedades zoonóticas.	Escuela Nº 50 "Naciones Unidas". Escuela Part. Incorp. Nº 1013 "San José". Escuela Nº 10 "Chacabuco". Docentes y alumnos de las Esc. de la Departamental de Educación, Zona A. EPNM Nº 2 "Justo José de Urquiza". Área de Bromatología y Médica Pediátrica-Municipalidad de Villaguay. Hospital "Santa Rosa". Programa Médicos Comunitarios. Profesionales de la Selección Villaguay del Colegio de Médicos Veterinarios. Personal designado por el Plan para el Desarrollo Local. Personal y comunidades desig. por el Prog. Social Agropecuario.	Alumnos y docentes de las instituciones mencionadas.
	PEC	La utilización de toros en los rodeos generan: Un peligro para el personal, un riesgo sanitario y una rentabilidad baja.	Cooperativa Tambara y Agropecuaria Nueva Alpina Ltda.	Productores que integran la cooperativa Nueva Alpina desde el personal operario hasta los dueños o gerentes de las mismas.
FHUC	AET	Naturalizando los conocimientos en sexualidad.	Jardín de Infantes Nº 150. Escuela Nº 1317 "Brig. Gral. Juan Manuel de Rosas". Escuela Nº 389 "Julio Migno".	Todos los directivos y docentes de los tres establecimientos educativos, interesados en participar de los talleres.
	PEC	Historia, memoria e identidad. Experiencia y aprendizaje en un proyecto escolar.	Escuela Particular Incorporada J. N. Bialik.	Actores educativos y sociales agrupados en la relación comunidad educativa de la Escuela Bialik.
	PEC	La enseñanza de la geometría en la formación docente.	ISPN Nº 8 "Alte. Brown".	Alumnos del instituto.
	PEC	Sobre-vivencias de los adultos mayores: testimonios y memorias de la inundación santafesina.	Centro de Jubilados de barrio Roma.	Adultos mayores nucleados en el centro de jubilados de Barrio Roma de la ciudad de Santa Fe.
	PEIS	Memoria e Historia del pasado reciente. Problemas didácticos y disciplinares.	Asociación del Magisterio de Santa Fe (AMSAFE). Escuelas e Institutos / Educadores.	Integrantes de las delegaciones del sindicato en toda la provincia- ligados a tareas de derechos humanos y cultura.

Fuente: Secretaría de Extensión Universitaria

Proyectos de Extensión de Cátedra 2º Semestre - Convocatoria 2008

UA	Modalidad	Título	Instituciones Intervinientes	Beneficiarios
EIS	PEC	Herramientas para la gestión de inocuidad en comedores comunitarios.	Esc. Nº 39 "9 de Julio" Esc. Nº 869 "Julio Roca".	Las personas que asisten en los comedores escolares de las instituciones mencionadas.
EUA	PEC	Formulación y desarrollo de alimentos aptos para personas celíacas.	Municipalidad de Gálvez.	21 personas celíacas diagnosticadas, asistidas por el PROGRAMA DE ATENCIÓN AL CELÍACO.
FADU	PEC	Acontecimientos culturales-temporales intensivos en el espacio público.	Secretaría de Cultura de la Municipalidad de Santa Fe.	Vecinos del área de vacancia urbana en las ex vías ferroviarias, delimitados por las calles Av. Salvador del Carril y J. M. Zuviría, y los planos murarios de la Escuela de Educación Especial Nº 2008 Dr. Juan B. Vázquez y de las edificaciones con frente a Av. Aristóbulo del Valle, situado entre el remate norte del Parque Federal y el Puente Negro.
	PEC	Recuperación Urbanística de espacios públicos estratégicos a escala barrial.	Secretaría de Promoción Social de la Municipalidad de Sta. Fe. Vecinal Guadalupe Oeste.	Vecinos del barrio Guadalupe Oeste, Guadalupe Este y Norte en torno a la zona urbana de la estación y terrenos del Ferrocarril Belgrado ubicada a la altura de la Av. General Paz entre las calles Javier de la Rosa y Alberti.
FBCB	PEC	Sobrepeso y obesidad: evaluación dietética y antropométrica. Aportes para una alimentación saludable.	Centro de Salud Barranquitas Oeste.	Pacientes (entre 100 y 150 personas) que asisten al Centro de Salud Barranquitas Oeste, dependiente del área Programática del Hospital Iturraspe.
	PEC	Valoración nutricional y estrategias de cambio para una alimentación infantil saludable.	CAF Nº 21.	Niños (entre 100 y 150) que asisten los Centros de Ayuda Familiar.
FHUC	PEC	Actualización conceptual, temática y metodológica en la enseñanza de geografía rural.	Esc. Nº 382 "Santa Fe de la Vera Cruz". Esc. Normal Superior de Comercio Nº 46 "Domingo G. Silva". Colegio Nuestra Señora de Guadalupe Nº 8136. Esc. Part. Incorporada Nº 3107 "Dra. Sara Faisal".	Docentes de geografía en actividad en el nivel medio que participan de una instancia de formación sobre el tema a partir de los aportes del equipo de docentes de la UNL; los alumnos de la carrera de Profesorado en Geografía que participan de una instancia de formación en el contexto real escolar del desempeño profesional futuro; los alumnos secundarios que participan de las propuestas didácticas generadas a partir del proyecto con el fin de promover aprendizajes significativos sobre el tema
	PEC	Reserva ecológica universitaria: un aula verde para enseñar y aprender ciencia.	Esc. Nº 382 "Santa Fe de la Vera Cruz".	600 alumnos y se registra un alto índice de repitencia. Proviene de familias urbano-marginales de bajo nivel socioeconómico y cultural y con un porcentaje de padres con estudios incompletos y algunos de ellos son analfabetos
FIQ	PEC	Identificar la estrategia óptima para la puesta en funcionamiento de un laboratorio de Ciencias Experimentales Básicas.	Esc. Técnica Nº 647 "Pedro Lucas Funes".	Docentes de las asignaturas de Ciencias Naturales, en total seis (6) y los alumnos de 1º a 3º año que suman un total de doscientos cincuenta (250) aproximadamente.

Fuente: Secretaría de Extensión Universitaria

Programa de Voluntariado Universitario - Ministerio de Educación, Ciencia y Tecnología.

UA	Título	Responsable
EUA	"Desarrollo y elaboración de alimentos aptos para personas celiacas".	Graciela Hilda Savino
FCJS	Cultura para todos	Julio César Rondina
FCJS	"Desarrollo de tareas de apoyo y actividades extracurriculares (académicas y culturales) para los estudiantes privados de la libertad del programa de Educación Universitaria en Prisiones de la Universidad Nacional del Litoral.	Sozzo, Máximo
FCV	"Zoolidarios: una manera "especial" de aprender y disfrutar con los animales"	Stella Maris Galván

Secretaría de Políticas Universitarias - Ministerio de Educación, Ciencia y Tecnología.

UA	Título	Responsable
FADU	"Desarrollo, ordenamiento físico y turismo: Arroyo Leyes y su inserción en el circuito turístico de la costa santafesina"	Mg. Arq. Mirta Soijet
	"Emprendimiento productivo sala cultural (CAMCO)"	Raquel Adela Airaudo
FBCB	"Centros de encuentro para adultos mayores: Hacia una inclusión activa y participativa"	Prof. María del Carmen Rossler
FCJS	"Clínica Jurídica de interés público"	Abog. Jorge Mosset Iturraspe
	"Abriendo Caminos. Un trabajo Conjunto entre la comunidad Mocoví com. Caia y la UNL"	Luis Niel Puig
FHUC	"Desarrollo Humano sustentable. Pobreza inercial, crónica y coyuntural, hacia un modelo de gestión mixta y de políticas sociales diferenciales en la ciudad de Santa Fe"	Dr. Roberto Meyer
	"Redes de contención: Contribuir al desarrollo comunitario en barrio Bajada Distefano, Ciudad de Santa Fe, Provincia de Santa Fe"	Manuel Cavia
	"Adicciones, Un problema que nos convoca a participar"	Lic. Elena Cánaves
FICH	"La gestión mixta a escala micro-social: fortalecimiento de un espacio multiactoral entre organizaciones comunitarias, universidad y gobierno local"	Ma. Elena Kessler
FIQ	"Sustentabilidad territorial de aldeas Rurales escolares en la localidad Gregoria Pérez de Denis (Provincia de Santa Fe)"	Ing. Gonzales Rolando José
	"generando oportunidades en el marco de la economía solidaria"	Prof. Gustavo Pérez
	"Apoyo a emprendimientos productivos asociativos en Arroyo Leyes y en barrio Belgrano (Santa Fe), en el marco de la economía solidaria"	Prof. Gustavo Pérez
Secretaría de Extensión	"Vocecitas para la Salud"	Susana Lucrecia Bergandi

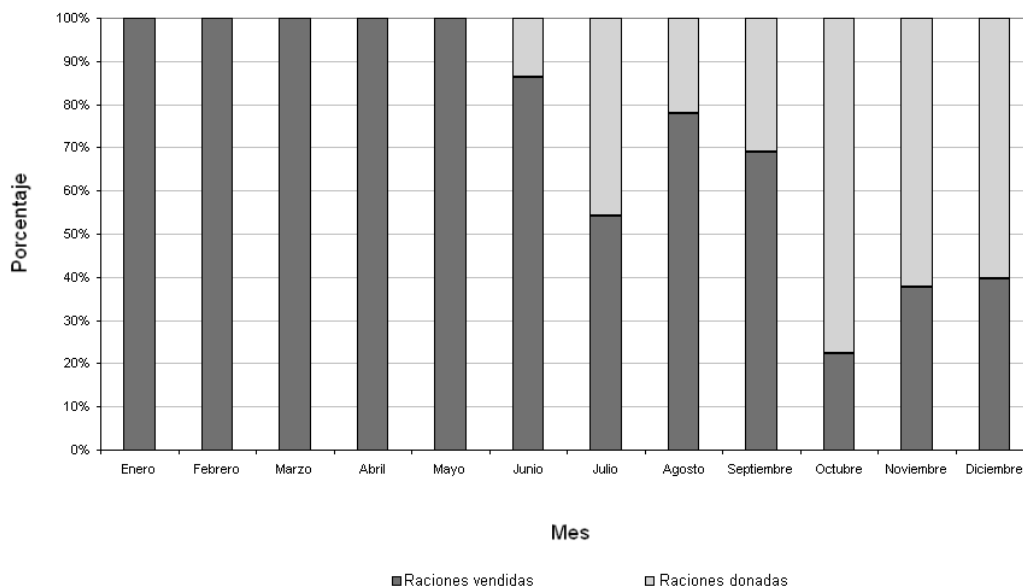
Fuente: Secretaría de Extensión Universitaria

Programa Alimentos de Interés Social

Cantidad de raciones vendidas y donadas por Asociados Solidarios - Año 2008

Mes	Vendidas	Donadas
Enero	580	0
Febrero	12475	0
Marzo	18900	0
Abril	792	0
Mayo	39706	0
Junio	12229	1933
Julio	2446	2066
Agosto	11229	3186
Septiembre	8302	3716
Octubre	1243	4288
Noviembre	2753	4531
Diciembre	5548	8429
Total	116203	28149
Total raciones vendidas/donadas		144352

Distribución de raciones según venta y donación - Año 2008



Fuente: Secretaría de Extensión Universitaria

Cursos de Extensión

Cursos de Extensión dictados durante el año 2008

Etapa	Propuesta	Modalidad	Alumnos
I	Auxiliares en gestión de entidades de la economía social	Distancia	75
I	Didáctica de la Matemática. De la Teoría de las Situaciones a la Antropológica	Distancia	63
I	Estrategias de Aprendizaje para favorecer procesos comprensivos	Distancia	182
I	Estudios de las Funciones Escalares. Su rol indispensable en la formulación de modelos matemáticos	Distancia	110
I	Planificación y gestión de los recursos hídricos	Distancia	17
I	Problemáticas actuales de la infancia y la adolescencia	Distancia	240
I	Procesamiento digital de información territorial: aplicación con cartografía e imágenes satelitales	Distancia	41
I	Programación Web con HTML y PHP	Distancia	84
I	Informática orientada a la gestión	Presencial	31
II	Aprovechamiento térmico de la energía solar	Distancia	30
II	Aspectos impositivos a tener en cuenta en microemprendimientos	Distancia	46
II	Blogs, guía completa para docentes y emprendedores	Distancia	54
II	¿Cómo enseñar a construir modelos matemáticos?	Distancia	65
II	Curso de cálculo interactivo	Distancia	44
II	Educación musical y recursos audiovisuales en EGB y Polimodal	Distancia	39
II	Enseñanza para la comprensión: ¿cómo mejorar el aprendizaje y la evaluación de nuestros alumnos?	Distancia	204
II	Estrategias para pensar políticas públicas desde una perspectiva de género	Distancia	31
II	Gestión educativa, gestión ambiental: una gestión integrada	Distancia	41
II	Imágenes de satélite y educación ambiental	Distancia	31
II	Introducción a la metodología de la investigación científica	Distancia	89
II	Inundaciones y gestión de riesgos	Distancia	25
II	La función logística, su iteración. Un primer contacto con el caos	Distancia	23
II	Protección internacional de la infancia	Distancia	40
II	Aportes para la lectura, interpretación y producción de documentos en la gestión municipal	Presencial	32
II	Introducción a la Informática	Presencial	8
II	Bacheo en Cemento y Asfalto	Presencial	58
II	Oficial en Mantenimiento para ATE	Presencial	23
III	Administración de bases de datos PostgreSQL sobre sistemas UNIX	Distancia	56
III	Biografía, historia, literatura: La memoria y la ficción en las "Vidas Paralelas" de Plutarco	Distancia	24
III	Coordinación teórico conceptual y de diseño de políticas sobre niñez y la adolescencia	Distancia	104
III	El agua como recurso	Distancia	74
III	Habilidades cognitivas en matemática: Propuestas didácticas para atender a su fortalecimiento	Distancia	71
III	Juegos musicales para el aula. Nivel medio	Distancia	28
III	La economía al alcance de todos. Economía para no economistas	Distancia	96
III	La formación de emprendedores desde la escuela media	Distancia	45
III	Los procesos iterativos en matemática: Fractales. Iteración geométrica	Distancia	45
III	Prevención de adicciones, un problema que nos convoca	Distancia	16
III	Aportes para la lectura, interpretación y producción de textos en la gestión municipal (2da Ed.)	Presencial	35

(*) Observaciones:

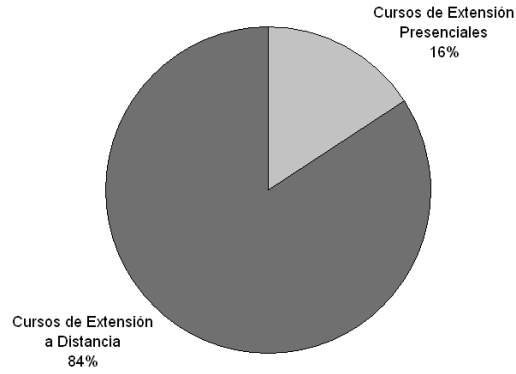
I Etapa: Los cursos correspondientes a la 1ra etapa comenzaron a desarrollarse a partir del 14 de abril.

II Etapa: Los cursos correspondientes a la 2da etapa comenzaron a desarrollarse el partir del 16 de junio.

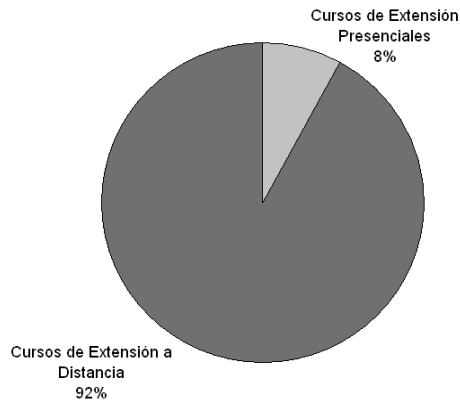
III etapa: Los cursos correspondientes a la 3er etapa comenzarán a desarrollarse a partir del 15 de septiembre.

Fuente: Secretaría de Extensión Universitaria

Distribución porcentual de los cursos de extensión según modalidad – Año 2008



Distribución porcentual de los alumnos que cursaron según modalidad – Año 2008

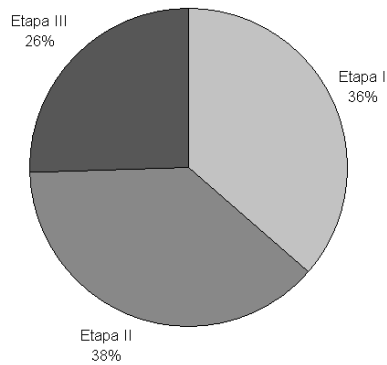


Fuente: Secretaría de Extensión Universitaria

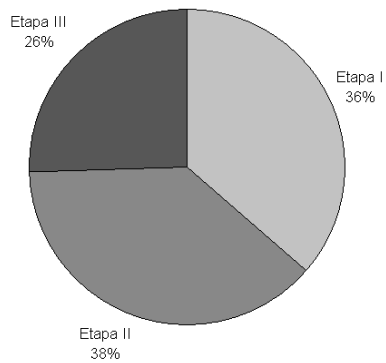
Cantidad de alumnos que asistieron a los Cursos de Extensión por propuesta según etapa

Etapa	Cantidad de Propuestas	Cantidad de Alumnos
I	9	843
II	18	883
III	11	594
Total	38	2320

Distribución porcentual de las propuestas de cursos de Extensión dictados según etapa



Distribución porcentual de alumnos de los cursos de Extensión por etapa



Fuente: Secretaría de Extensión Universitaria

Observatorio Social

Programa “Sistema de Monitoreo Social y Económico del Litoral” - 2008

Tipos de Relevamientos	Tema	Tamaño de la Muestra	Período de Tiempo
Encuestas	Descripción y valoración del servicio policial por parte de ciudadanos que han tenido experiencia de contacto directo con la institución policial, para el programa “DELITO Y SOCIEDAD”	6 vecinales (Vecinal 21, Residencial Guadalupe Este, vecinal 25, Central Guadalupe y vecinal 79, Guadalupe Noreste)	20 de febrero a 7 de marzo
	“LA SOCIEDAD URBANA SANTAFESINA ANTE EL CONFLICTO DEL CAMPO CON EL GOBIERNO NACIONAL”		25 a 28 de marzo
	“ENCUESTA DE SEGURIDAD CIUDADANA 2008” conjuntamente con el Programa “Delito y Sociedad” y la Municipalidad de la Ciudad de Santa Fe		junio a septiembre
Relevamiento censal	“RELEVAMIENTO CENSAL. PROGRAMA MEJORAMIENTO DE BARRIOS” en el marco del Proyecto SPU denominado “Desarrollo Humano Sustentable. Pobreza Inercial, Crónica y Coyuntural, hacia un Modelo de Gestión Mixta y definición de Políticas Sociales Diferenciales en la ciudad de Santa Fe”		1º Etapa (muestra): 17 y el 25 de septiembre
			2º Etapa (censo): 1 y el 17 de octubre

Otras Actividades

- Elaboración de los Indicadores Comparados “Indicador Panel Seguridad” y “Rotación del panel general”. (marzo de 2008).
- Presentación de los resultados obtenidos en el proyecto de investigación “IDENTIFICACION Y CARACTERIZACION CUALI-CUANTITATIVA DE CLUSTERS DE OFERTA DEL SISTEMA EDUCATIVO ARGENTINO, Y SU PROYECCION DEMOGRAFICA SOCIOCULTURAL Y ECONOMICA”, en el marco del Concurso “Promoción del Uso de Estadísticas Educativas en Investigación” – Ministerio de Educación Ciencia y Tecnología, Dirección Nacional de Información y Evaluación de la Calidad Educativa. Exposición del informe obtenido en el Seminario Internacional “INVESTIGACIÓN Y ESTADÍSTICA EDUCATIVA. PROBLEMAS Y DESAFÍOS PARA GARANTIZAR EL DERECHO A LA EDUCACIÓN. Organizado por Ministerio de Educación (Presidencia de la Nación). Secretaría de Educación. Subsecretaría de Planeamiento Educativo. Dirección Nacional de Información y Evaluación de la Calidad Educativa. Buenos Aires (1 y 2 de septiembre de 2008)
- Proyecto de Extensión “Pobreza Inercial, Crónica y Coyuntural, hacia un Modelo de Gestión Mixta y definición de Políticas Sociales Diferenciales en la ciudad de Santa Fe”. Aprobado por el PROGRAMA DE PROMOCION DE LA UNIVERSIDAD ARGENTINA. Convocatoria de Proyectos: Responsabilidad Social Universitaria. Ministerio de Educación, Ciencia y Tecnología. Secretaría de Políticas Universitarias. (iniciado en marzo de 2008).
- CURSO DE ACCIÓN PARA LA INVESTIGACIÓN Y EL DESARROLLO (CAI+D). Convocatoria 2008: Programa de I+D Orientado a Problemas Sociales y Productivos: “Desarrollo Humano Sustentable. Pobreza Inercial, Crónica y Coyuntural, hacia un Modelo de Gestión Mixta y definición de Políticas Sociales Diferenciales en la ciudad de Santa Fe.”
- Solicitud de Subsidio: CAI+D “Redes de Investigación”. Título: “Alfabetización Científica de la ciudadanía. Resignificación en el Saber, del conocimiento y formas de razonamiento experimentales y cuasi-experimentales en el mundo del trabajo. El caso del Gran Santa Fe”. Responsables del proyecto y vinculación con sus Unidades Académicas: Roberto Meyer (FCE) “Alfabetización Científica y Estadística de la Sociedad. Diferenciales implícitos en grupos de actividad laboral diferenciada”. Sonia Sánchez (FCA/FCV) “Impacto de la alfabetización científica en relación al razonamiento inductivo de los futuros profesionales de las Ciencias Agropecuaria”. Liliana Tauber (FHUC) “Alfabetización Estadística en la Educación Formal”. Solicitud en proceso de Evaluación.
- Proyecto Conjunto de Investigación en el marco de la Cooperación Bilateral entre ARGENTINA y CUBA: “Observatorios Sociales Rurales para Argentina y Cuba. Metodologías de relevamiento “Panel Detallista” sobre territorio rurales, a partir de la construcción de variables e indicadores que vinculan necesidades y satisfactores, para el desarrollo sustentable humano”. Responsables: Argentina: Observatorio Social – Cuba: Instituto de Ciencia Animal. Proyecto en evaluación, presentado en marzo de 2008.
- Organización del trabajo de Articulación entre el Observatorio Social y la Maestría en extensión Agropecuaria (FCA-INTA) para el intercambio con el Dr. Manfred Max-Neef. 14 de Noviembre de 2008.
- Demandas Específicas de Información:
 - Se ha suministrado información y datos tanto a estudiantes de grado, posgrado, como organismos e instituciones para el desarrollo de trabajos.
- Servicios a Terceros:
 - Para el Ministerio de Desarrollo Social de la Nación con el fin de relevar 260 Organizaciones Gubernamentales y No Gubernamentales en el Marco de la Implementación del Registro Único de Organizaciones Administradoras de dicho Ministerio (marzo a diciembre de 2008).
 - Para el Círculo Odontológico Santafesino para realizar la Tarea de Control de Carga e Información Básica sobre las Bases de Datos de Ficha Odontológicas (julio a septiembre de 2008)

Fuente: Observatorio Social - Secretaría de Extensión Universitaria

Elaboración de Indicadores

Información General: Los datos se relevan mediante metodología de Panel Detallista, utilizando un miembro informante del hogar, el cual debe ser el jefe de hogar, su pareja o persona presente al momento de la entrevista mayor de 21 años de edad. Los paneles cuyo información es generalizada a nivel de la ciudad de Santa Fe cuentan con alrededor de 900 hogares, mientras que los paneles zonales (dependiendo de la cantidad de hogares totales en cada zona) cuentan con entre 350 y 450 hogares. El total de hogares en la ciudad de Santa Fe se estima actualmente en 110.000. En 2006 no se realizó la encuesta de victimización por rotación de tema en el cuestionario de relevamiento de datos.

Indicadores comparados: “Indicador Panel Seguridad” y “Rotación del panel general” - Marzo de 2008

Onda 2005	Onda 2007	Respuestas	Respuestas en %
Si	Si	28	30,10
	No	65	69,90
	Total	93	100,00
No	Si	57	19,00
	No	243	81,00
	Total	300	100,00

Resultados obtenidos sobre el problema del delito en el barrio

Onda 2005	Onda 2007	Respuestas	Respuestas en %
Ha disminuido	ha disminuido?	18	26,90
	se ha mantenido igual?	22	32,80
	ha aumentado?	26	38,80
	No sabe	1	1,50
	Total	67	100,00
Se ha mantenido igual	ha disminuido?	27	12,30
	se ha mantenido igual?	81	37,00
	ha aumentado?	101	46,10
	No sabe	10	4,60
	Total	219	100,0
Ha aumentado	ha disminuido?	13	6,40
	se ha mantenido igual?	55	27,20
	ha aumentado?	126	62,40
	No sabe	5	2,50
	No contesta	2	1,00
	S/D	1	0,50
Total	202	100,0	
NS/NC	ha disminuido?	1	5,90
	se ha mantenido igual?	5	29,40
	ha aumentado?	10	58,80
	No sabe	1	5,90
	Total	17	100,0

Fuente: Observatorio Social - Secretaría de Extensión Universitaria

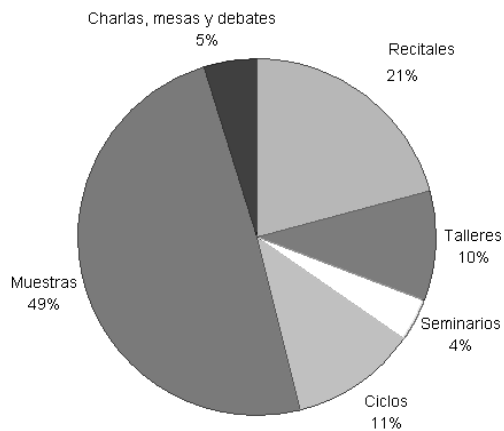
Resultados obtenidos sobre la sensación de seguridad en el hogar

Onda 2005	Onda 2007	Respuestas	Respuestas en %
muy seguro?	muy seguro?	84	50,90
	algo seguro?	46	27,90
	poco seguro?	15	9,10
	nada seguro?	18	10,90
	S/D	2	1,20
	Total	165	100,00
algo seguro?	muy seguro?	48	31,60
	algo seguro?	57	37,50
	poco seguro?	26	17,10
	nada seguro?	18	11,80
	No sabe	2	1,30
	S/D	1	0,70
	Total	152	100,00
poco seguro?	muy seguro?	27	22,50
	algo seguro?	28	23,30
	poco seguro?	21	17,50
	nada seguro?	41	34,20
	No sabe	1	0,80
	S/D	2	1,70
	Total	120	100,00
nada seguro?	muy seguro?	8	13,30
	algo seguro?	14	23,30
	poco seguro?	12	20,00
	nada seguro?	24	40,00
	No sabe	2	3,30
	Total	60	100,00
NS/NC	muy seguro?	1	12,50
	algo seguro?	3	37,50
	nada seguro?	4	50,00
	Total	8	100,00

Fuente: Observatorio Social - Secretaría de Extensión Universitaria

Cultura

Distribución porcentual de las propuestas realizadas por la Dirección de Cultura – Año 2008



Muestras del Museo de Arte Contemporáneo – UNL

Lugar	Muestras	Expositores	Visitantes
MAC - CASA CENTRAL	10	10	9600

Ingreso de obras y materiales al Archivo Histórico UNL - Año 2008

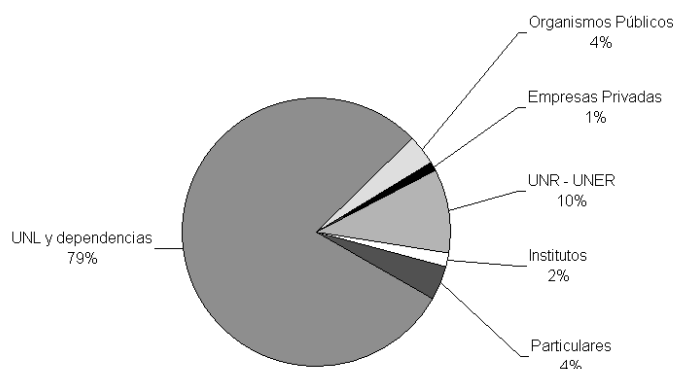
Material de Archivo	Cantidad
Documentos en soporte papel	1121
Fototeca	2513
Videoteca	2
Devedoteca	28
Archivo de audio	2
Objetos	95

Fuente: Dirección de Cultura

Cantidad de consultas realizadas por distintas instituciones al Archivo Histórico - Año 2008

Instituciones que consultan	Cantidad de consultas
UNL y dependencias	150
Organismos Públicos	7
Empresas Privadas	2
UNR - UNER	19
Institutos	3
Particulares	8
Total	189

Distribución Porcentual de la cantidad de consultas realizadas por distintas instituciones al Archivo Histórico. Año 2008



Biblioteca Pública y Popular Dr. José Gálvez

Atención de usuarios - Año 2008 *

Atención al usuario	Turno mañana	Turno tarde	Total
Libros prestados a Domicilio	4352	3604	7956
Libros consultados en sala	1273	992	2265
Acceso Internet (usuarios)	271	164	435
Nuevos socios	93	64	157
Consulta Hemeroteca (títulos)	376	206	582
Préstamos videos	12	17	29
Total de Usuarios	6651	5308	11959

Observaciones:

* Período correspondiente desde el 1/2/2008 hasta 28/11/2008 (falta el mes de diciembre completo)

Otras Actividades	Cantidad
Visitas a instituciones educativas (charlas informativas con autoridades, docentes, tutores, gabinete pedagógico, centro de estudiantes)	10 escuelas
Visitas guiadas - Formación de usuarios	567 alumnos

Fuente: Dirección de Cultura

Evolución de Actividades

2000	2001	2002	2003	2004	2005	2006	2007	2008	2009
								CICLO MÚSICA EN EL FORO	
								CICLO CINE EN EL FORO	
								CICLO TEATRO Y DANZA EN EL FORO	
								COMPAÑÍA DE DANZA	
							AUTOPISTA CULTURAL		
							ABIERTA POR VACACIONES		
						CONSTRUCCION COMPLEJO CULTURAL			
						ENCUENTRO DE CINE DOCUMENTAL			
						FESTIVAL DE JAZZ			
						DESARROLLO ARTISTICO EN LA CIUDAD			
						UNIROCK		TE EXTRAÑO	
						ARGENTINO DE LITERATURA			
						FESTIVAL INTERNACIONAL DE COROS	ENCUENTRO UNIVERSITARIO DE COROS		
						PROGRAMA 13		MÚSICA EN U. ACADÉMICAS	
						SEMINARIO DE CONSERVACION PREVENTIVA	+ TALLER DE RESTAURACIÓN		
						ARCHIVO HISTORICO			
						PROYECTOS CREAR			
						ARGENTINO DE TEATRO			
						COMEDIA UNIVERSITARIA			
						JORNADAS DE MUSICA CONTEMPORANEA			
						CORO DE NIÑOS	ENCUENTRO DE COROS DE NIÑOS		
						OCTUBRE/ NOVIEMBRE DE TEATRO Y DANZA/	ARGENTINO DE DANZA		
						MUSEO DE ARTE CONTEMPORANEO			
						ASOCIACION DE UNIVERSIDADES GRUPO MONTEVIDEO/ COMITÉ DE PROD. ARTÍSTICA Y CULTURAL			
						SANTA FE MUESTRA DE CINE INDEPENDIENTE			
						REVISTA LA VENTANA			
						SELLO DISCOGRAFICO			
						PSICOANALISIS & CINE			
						BIENAL DE ARTE JOVEN			
						NARRACION ORAL Y ESCENICA			
						LUNES DEL PARANINFO	PARANINFO & MAS + CONCIERTO ANIVERSARIO	LUNES DEL PARANINFO	
						+ SEMINARIOS OPTATIVOS			
						BIBLIOTECA J.J. GALVEZ			

Fuente: Dirección de Cultura

EJE VI

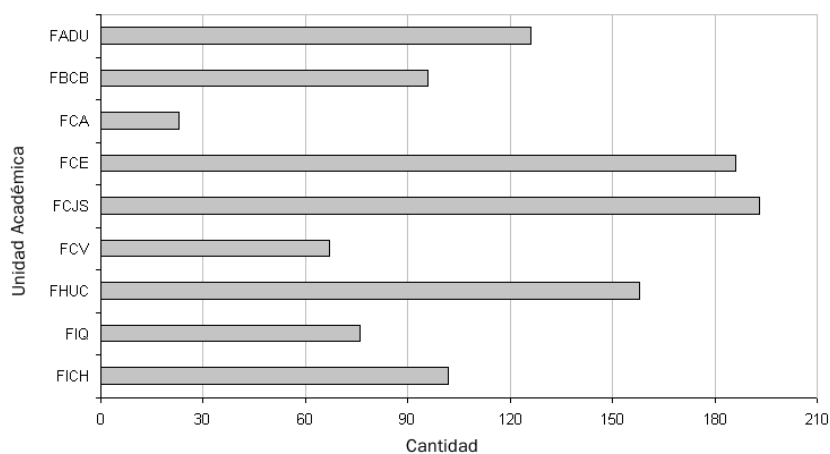
“Una Universidad que proporcione a los integrantes de su comunidad universitaria las mejores condiciones para el desarrollo de sus actividades”

Programa de Bibliotecas de la Universidad Nacional del Litoral

Cantidad de títulos y libros adjudicados – año 2008

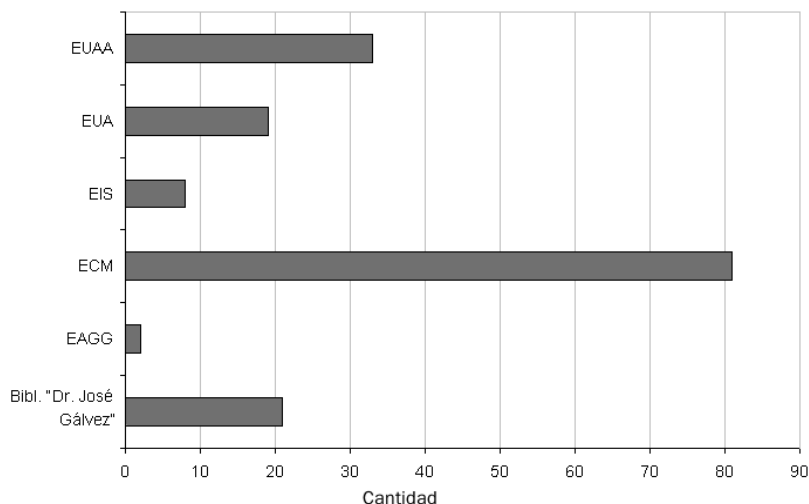
Dependencia	Cantidad de libros
Facultad de Arquitectura, Diseño y Urbanismo	126
Facultad de Bioquímica y Ciencias Biológicas	96
Facultad de Ciencias Agrarias	23
Facultad de Ciencias Económicas	186
Facultad de Ciencias Jurídicas y Sociales	193
Facultad de Ciencias Veterinarias	67
Facultad de Humanidades y Ciencias	158
Facultad de Ingeniería Química	76
Facultad de Ingeniería y Ciencias Hídricas	102
Escuela de Agricultura Ganadería y Granja	2
Escuela de Ciencias Médicas	81
Escuela Industrial Superior	8
Escuela Universitaria de Alimentos	19
Escuela Universitaria de Análisis del Alimento	33
Biblioteca Pública y Popular "Dr. José Gálvez"	21
Total	1191

Distribución de la cantidad de libros adjudicados según Facultades de la UNL - Año 2008



Fuente: Programa Bibliotecas de la UNL - Secretaría Académica

Distribución de la cantidad de libros adjudicados por otras dependencias de la UNL - Año 2008



Montos destinados para Biblioteca – Año 2008

Unidad Académica	Monto Total (en \$)
Facultad de Arquitectura y Urbanismo	15.072,00
Facultad de Bioquímica y Cs. Biológicas	16.715,11
Facultad de Ciencias Agrarias	6.765,94
Facultad de Ciencias Económicas	19.412,41
Facultad de Ciencias Jurídicas y Sociales	24.568,90
Facultad de Ciencias Veterinarias	17.119,60
Facultad de Humanidades y Ciencias	22.758,75
Facultad de Ingeniería Química	15.755,12
Facultad de Ingeniería y Ciencias Hídricas	21.894,07
Escuela de Agricultura, Ganadería y Granja	641,00
Escuela de Ciencias Médicas	14.963,40
Escuela Industrial Superior	1.128,60
Escuela Universitaria de Alimentos	3.247,40
Escuela Universitaria de Análisis de Alimentos	4.653,45
Biblioteca Popular y Pública "Dr. José Gálvez"	964,80
Facultad de Arquitectura y Urbanismo	15.072,00
Total	160061,90

Fuente: Programa Bibliotecas de la UNL - Secretaría Académica

Centro de Telemática

Total de nodos en la UNL por dependencia a diciembre de 2008

Dependencia	Cantidad de nodos
Centro de Telemática	57
Facultad de Arquitectura, Diseño y Urbanismo	124
Facultad de Bioquímica y Ciencias Biológicas	322
Facultad de Ciencias Agrarias	204
Facultad de Ciencias Económicas	274
Facultad de Ciencias Jurídicas y Sociales	226
Facultad de Ciencias Veterinarias	279
Facultad de Humanidades y Ciencias	120
Facultad de Ingeniería Química	485
Facultad de Ingeniería y Ciencias Hídricas	256
Centro Multimedial de Educación a Distancia	90
Escuela de Agricultura, Ganadería y Granja	19
Escuela de Ciencias Médicas	126
Escuela Industrial Superior	142
Escuela Primaria	17
Instituto de Desarrollo Tecnológico para la Industria Química	1
Instituto Nacional de Limnología	68
Rectorado - UNL	314
Secretaría de Vinculación Tecnológica	36
Obra Social UNL	35
Predio UNL-ATE	50
Dirección de Cultura - Biblioteca Popular "Dr. José Gálvez"	46
Fundación Hábitat y Desarrollo	4
Museo de Arte Contemporáneo	3
Asociación de Docentes de la UNL	4
Programa "Internet Todos Pueden" (*)(**)	74
Residencia Estudiantil - Esperanza	4
Residencia Estudiantil - Santa Fe	4
Total	3384

Observaciones:

La palabra Nodo, hace referencia a todo equipo informático al que se le asigna un número de IP, para que pueda trabajar en red.

(*) Programa de la Secretaría de Extensión

(**) Escuelas: Técnica Particular Incorporada N°67 O. Rupp, N°95 Simón de Iriondo, Parroquia Jesús Resucitado, N° 1298 Monseñor Zaspe, N° 132 Cristo Obrero, Enseñanza Media N° 1109 Hipólito Irigoyen, N°265, Técnica N°684 M. Quiroga

Fuente: Centro de Telemática - Secretaría General

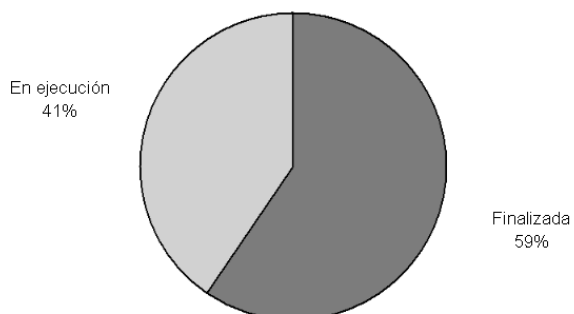
Situación Edilicia

Obras por Unidad Académica

Unidad académica	Obras proyectadas	Estado de avance
Polo Ciudad de Gálvez	Terminaciones planta alta Centro Universitario Gálvez	Finalizada
	Provisión de aberturas exteriores	Finalizada
Polo Ciudad de Reconquista	Anteproyecto Escuela Universitaria de Alimentos	En Ejecución
Facultad de Ciencias Agrarias y Facultad de Ciencias Veterinarias	Laboratorio de Producción Vegetal y Hospital de Pequeños Animales	En Ejecución
	Residencias para Docentes Extranjeros	En Ejecución
Escuela de Agricultura, Ganadería y Granja	Planta Industrial "De la Escuela	Finalizada
	Refacción Sanitarios Área Dormitorios	
Ciudad Universitaria	Reestructuración y equipamiento urbano. Proyecto urbanístico: garita y parada de colectivos.	En Ejecución
	Gimnasio Cubierto. Reestructuración Edificio ITA para Campo de Deportes	Finalizada
	INALI - 2º ETAPA - Terminaciones	Finalizada
	INALI - Muebles de Oficina	Finalizada
	INALI - Provisión y colocación muebles bajos mesadas	Finalizada
	INALI - Provisión y colocación de equipos de Aire Acondicionado	Finalizada
	INALI - Provisión y montaje de Ascensor y Montacarga	Finalizada
	INALI- Provisión y Colocación de artefactos de iluminación	Finalizada
Facultad de Ingeniería y Ciencias Hídricas	INALI- Ayuda de Gremios	Finalizada
	Instalación ascensor patio oeste	En Ejecución
	Ampliación 4º Piso - Área de Investigación	En Ejecución
Facultad de Bioquímica y Ciencias Biológicas	Plataforma grupo electrógeno	Finalizada
	Adecuación escalera de Emergencia Instituto Damianovich - FIQ y Escalera Principal FBCB	Finalizada
	Ampliación 4º Piso - Área de Laboratorios de Investigación	Finalizada
	Bioterio para Roedores. Laboratorio LETH	En Ejecución
Facultad de Ciencias Jurídicas y Sociales	Local de Servicios. Fotocopiadora	En Ejecución
	Refuncionalización y puesta en valor del Subsuelo	Finalizada
	Refacción integral sanitario Decanato y Consejo Directivo	Finalizada
	Restauración Biblioteca - Provisión e instalación de aires acondicionados	Finalizada
	Restauración Biblioteca - Tratamiento de Humedades	En Ejecución
	Restauración Biblioteca - Restauración de mobiliario	En Ejecución
	Restauración Biblioteca - Restauración de aberturas	En Ejecución
Facultad de Ingeniería Química	Restauración Biblioteca - Provisión de artefactos lumínicos	En Ejecución
	Restauración Biblioteca - Restauración de muros interiores	En Ejecución
	Cerramiento Caldera	Finalizada
	2º Etapa Laboratorios de Microbiología y Laboratorios de Físico - Química	Finalizada
Facultad de Ciencias Económicas	EIS - Recalce de Cimientos Recomposición de Suelo	Finalizada
	EIS - Refuncionalización de aulas 1ero y 2do piso y sanitarios PB.	Finalizada
	Terminaciones 4to piso y 3er ascensor	En Ejecución
Rectorado	Restauración puertas de ingreso edificio de Rectorado	Finalizada
	Secretaría de Vinculación Tecnológica y Desarrollo Productivo	En Ejecución

Fuente: Dirección de Obras y Servicios Centralizados

Distribución Porcentual del Estado de las Obras.



Fuente: Dirección de Obras y Servicios Centralizados

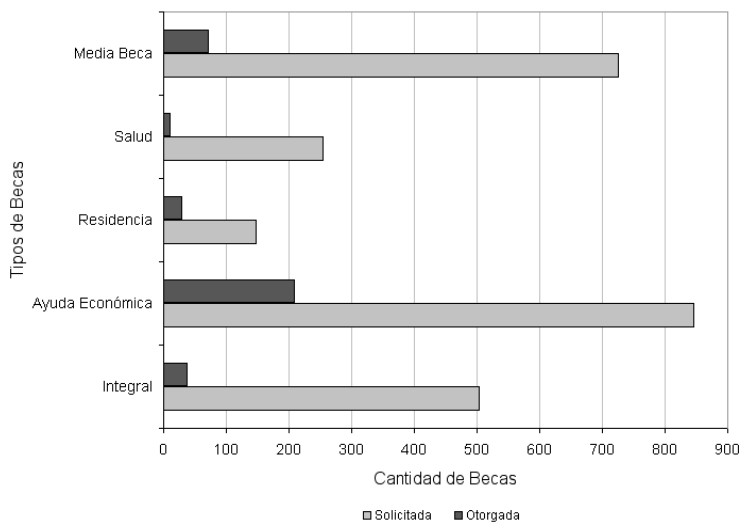
Becas Estudiantiles

Total de becas solicitadas y otorgadas - Año 2008

UA	Integral		Ayuda Económica		Residencia		Salud		Media Beca		Total	
	Solicitada	Otorgada	Solicitada	Otorgada	Solicitada	Otorgada	Solicitada	Otorgada	Solicitada	Otorgada	Solicitada	Otorgada
Total	504	38	845	208	148	28	255	11	725	72	2477	357
FADU	54	5	94	21	12	2	27	1	87	8	274	37
FBCB	50	3	86	18	15	2	23	1	74	6	248	30
FCA	11	2	15	7	6	1	8	1	11	2	51	13
FCE	47	4	85	21	10	3	19	1	75	8	236	37
FCJS	88	7	136	36	26	7	52	1	129	14	431	65
FCV	47	3	66	20	21	5	32	1	54	8	220	37
FHUC	35	3	62	15	16	3	22	1	51	6	186	28
FICH	33	3	58	17	9	2	15	0	49	7	164	29
FIQ	38	3	62	12	9	1	19	1	49	5	177	22
ISM	15	1	26	4	3	0	5	1	21	2	70	8
EAGG	5	0	9	3	6	0	2	0	6	0	28	3
ECM	36	2	56	8	7	1	13	1	49	3	161	15
EIS	3	0	12	7	1	0	1	0	7	0	24	7
ESS	31	2	63	9	5	1	12	1	54	3	165	16
EUA	3	0	6	2	0	0	1	0	2	0	12	2
EUAA	3	0	3	2	1	0	1	0	3	0	11	2
DISCAP	5	0	6	6	1	0	3	0	4	0	19	6

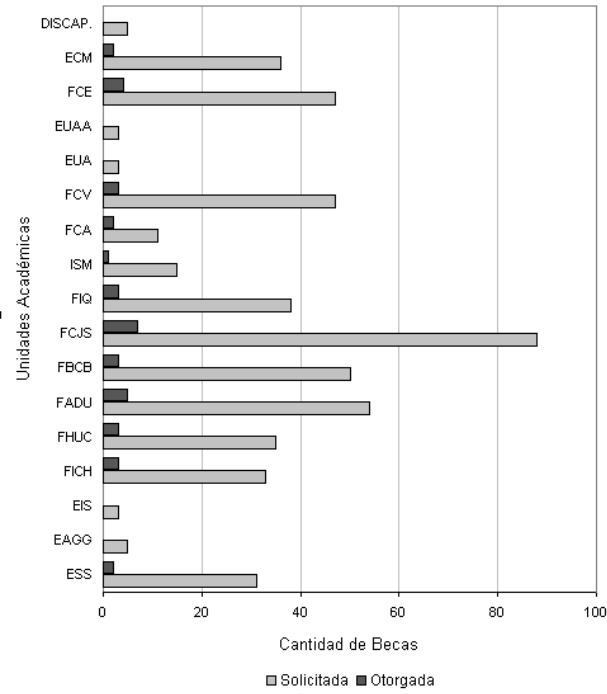
Datos Extraídos del Sistema al 10/02/2009

Distribución de las becas estudiantiles - Año 2008

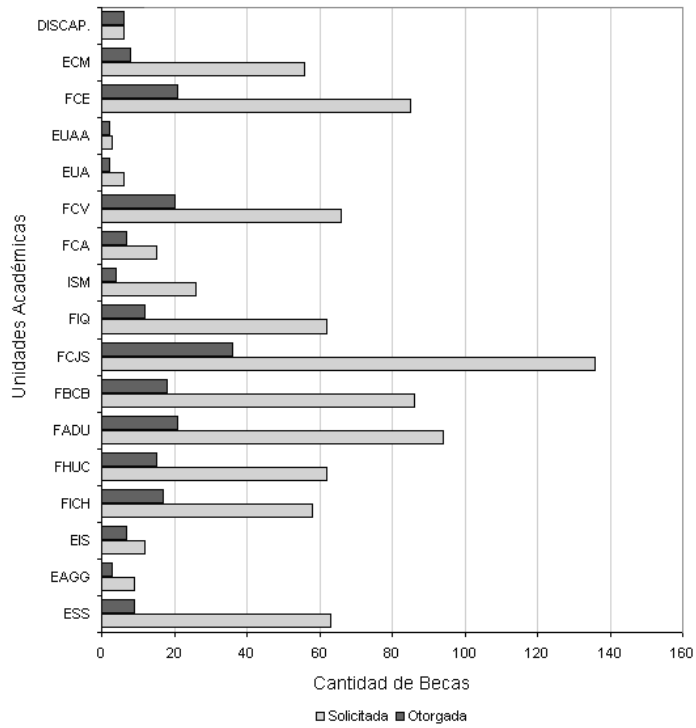


Fuente: Dirección de Bienestar Universitario

Becas integrales por Unidad Académica

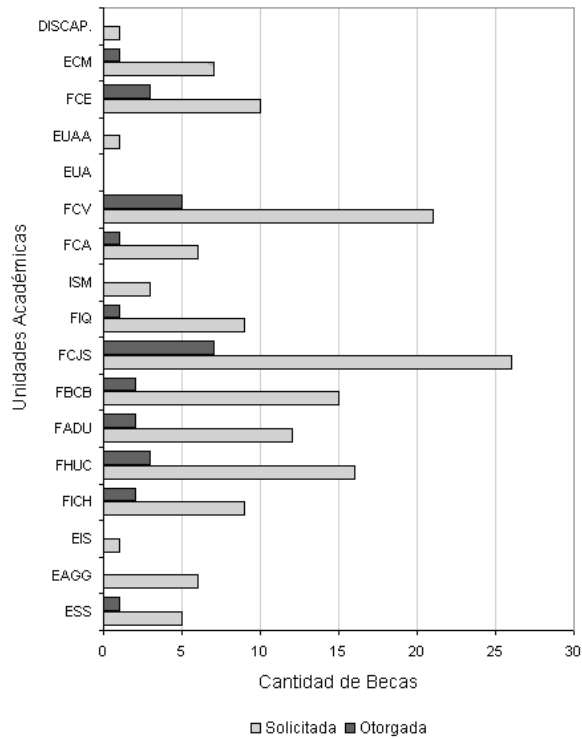


Becas de ayuda económica por Unidad Académica

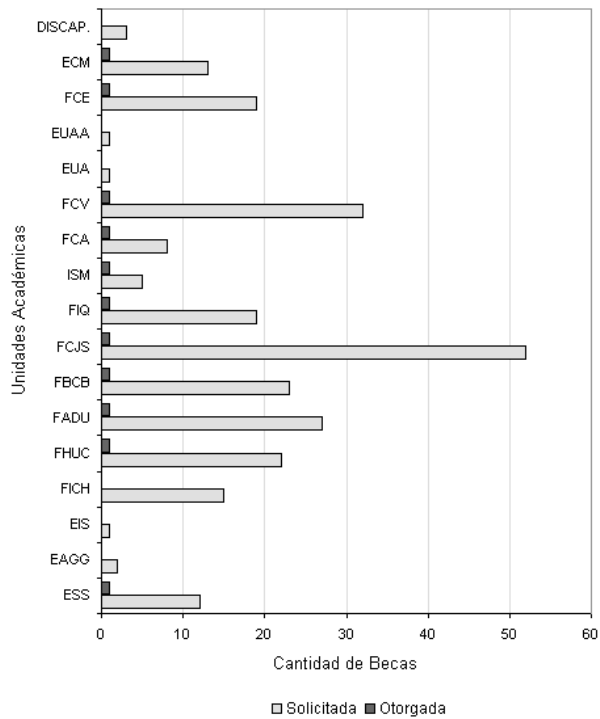


Fuente: Dirección de Bienestar Universitario

Becas de residencia por Unidad Académica

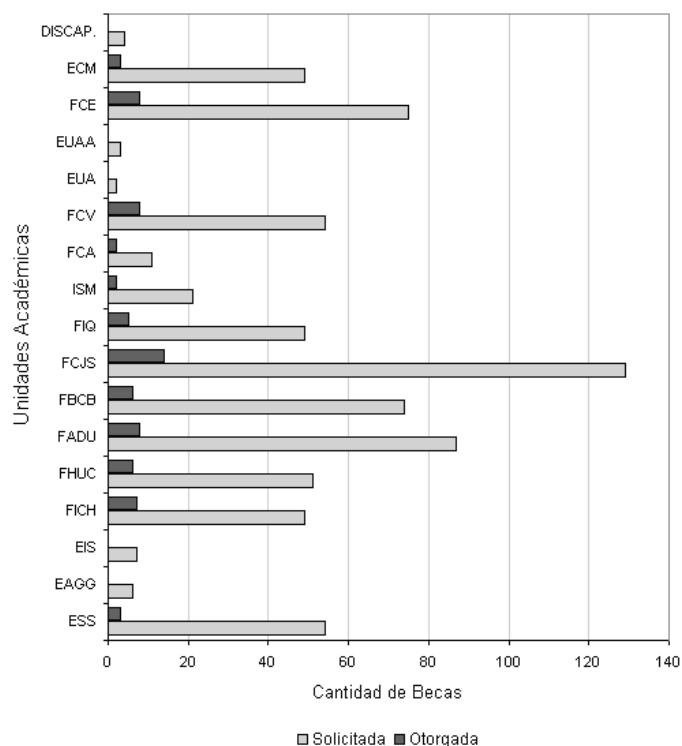


Becas de salud por Unidad Académica



Fuente: Dirección de Bienestar Universitario

Becas de media beca por Unidad Académica

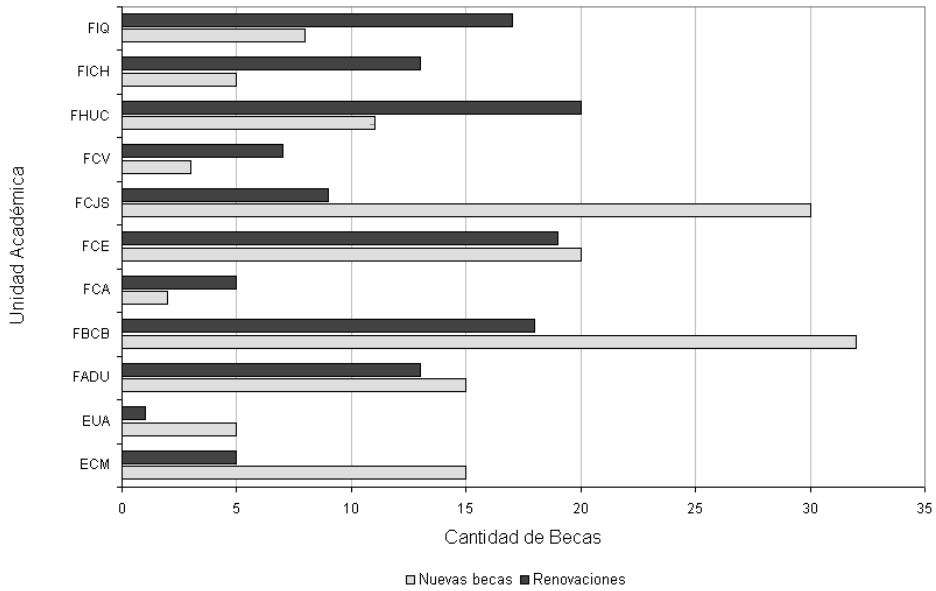


Becas nacionales otorgadas por el Ministerio de Educación, Ciencia y Tecnología de la Nación - 13º Convocatoria - Año 2008

Unidad Académica	Nuevas becas	Renovaciones	Beneficiarios
Total	146	127	102
FADU	15	13	20
FBCB	32	18	16
FCA	2	5	
FCE	20	19	19
FCJS	30	9	23
FCV	3	7	
FHUC	11	20	11
FICH	5	13	1
FIQ	8	17	
ECM	15	5	12
EUA	5	1	

Fuente: Dirección de Bienestar Universitario

Distribución por Unidad Académica de las becas nacionales - Año 2008



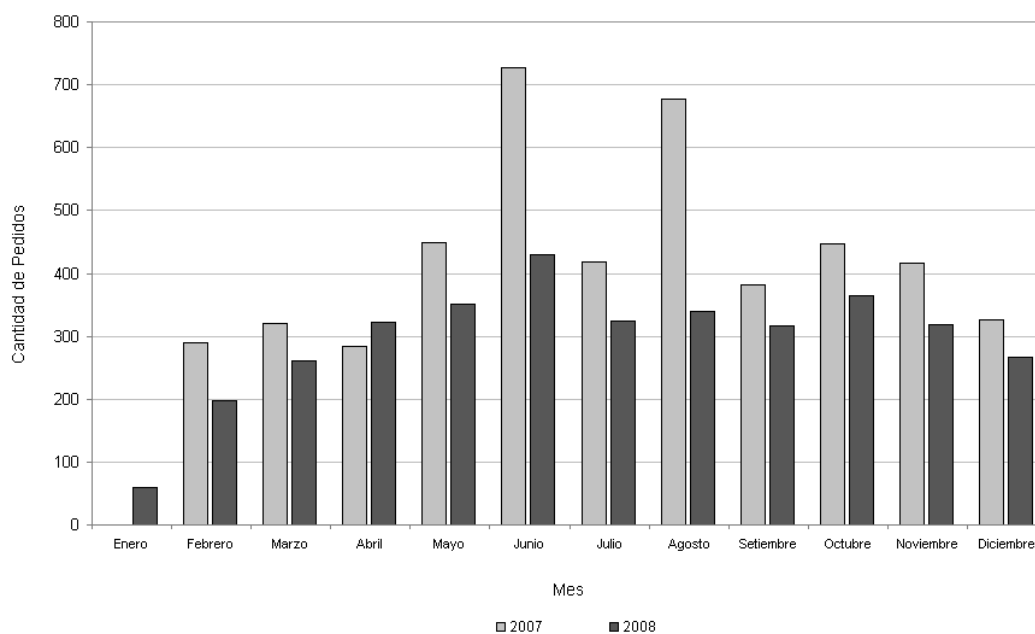
Fuente: Dirección de Bienestar Universitario

Dirección de Salud

Control de ausentismo del personal de la UNL según los pedidos recepcionados en la Dirección de Salud – Periodo 2007-2008

Mes	2007	2008
Enero	0	60
Febrero	289	198
Marzo	321	260
Abril	283	322
Mayo	448	351
Junio	728	429
Julio	418	325
Agosto	678	340
Septiembre	381	316
Octubre	447	365
Noviembre	416	319
Diciembre	326	266
Total	4735	3551

Cantidad de pedidos recepcionados en la Dirección de Salud entre los meses de Enero a Diciembre – Periodo 2007-2008



Fuente: Dirección de Salud - Bienestar Universitario

ANEXO

Cursos dictados (PFCP)

Cursos dictados en el marco del Programa de Formación y Capacitación del Personal Administrativo y de Servicios de la UNL - 2008

Categoría	Curso
Interés General	Ceremonial y Protocolo - Ceremonial universitario
	Como Prevenir y Protegermos de un incendio
	Inglés Nivel I - 1º C. 2008
	Inglés Nivel I - 2º C. 2008
	Inglés Nivel II - 1º C. de 2008
	Inglés Nivel II - 2º C. 2008
	Primeros Auxilios y RCP 2008
	Reconocimientos de Riesgos en el Ambiente Laboral
	Seguridad en el Trabajo - 1º C. 2008
	Conocimientos Específicos
Administrador SIU - Guaraní	
Administrador y Operador SIU - Guaraní - 2º C. 2008	
Aspectos Generales de la Tramitación Administrativa en la UNL - 1º C. 2008	
Aspectos Generales de la Tramitación Administrativa en la UNL - Esperanza - 2º C. 2008	
De AACR2 a RDA: novedades y tendencias en la catalogación de documentos	
El conocimiento y aprendizaje de los trámites administrativos en el Área Personal	
Implementación SIU Pilagá – 2008	
Introducción al formato Marc21 con aplicación en los software Catálisis Marc y Aguapey - 1º C. 2008	
La integración curricular como propuesta de gestión - 2º C. 2008	
Operador SIU – Guaraní	
Operatividad Grupal - 1º C. 2008	
Problemas de Lectura y escritura de textos administrativos. Aportes para reflexionar sobre posibles soluciones	
Reintegro de Gastos, Pagos a Terceros y Sistemas de Cajas Chicas - 2º Sem. 2008	
Seguridad en Actividades Agrícolas y Riesgo con Animales - 2008	

Fuente: Programa de Formación y Capacitación del Personal Administrativo y de Servicios de la UNL

Listado de Padrinos

Empresas que integran el Proyecto Padrinos (diciembre 2008)

Entidades Privadas / Empresas
AGROSERVICIOS HUMBOLDT S.A
AGUAS SANTAFESINAS S.A.
AGUAS Y PROCESOS S.A.
ALBERTO J. MACUA S.A
ALFA VET S.A.
AMIUN S.A.
ATILIO SALAS INMOBILIARIA S.R.L
BANCO CREDICOOP LTDA
BARTOLOME SARTOR E HIJOS S.R.L
BASF ARGENTINA S.A
BENUZZI INMOBILIARIA S.A
BOLSAFE VALORES S.A
BOSTON FILM S.A.
CABAÑA EL QUEBRACHO S.A.
CABAÑA LA LILIA
CASINO PUERTO SANTA FE S.A.
CELULOSA MOLDEADA S.A
CHOPERIA SANTA FE
CINTER
COIRCO
COLEGIO DE INGENIEROS AGRONOMOS
COMPAÑIA INDUSTRIAL CERVECERA S.A
COOP AGRICOLA GANADERO GUILERMO LEHMANN LTDA
CONSULTORA ARCADIA
CULZONI S.A.
DEPARTAMENTO PROVINCIAL DE AGUAS DE RIO NEGRO
DIAGRAMMA S.A
DIDIER STAMATTI
ESPAQ -FE INGENIERIA S.A
ESTABLECIMIENTO MARIA AUXILIADORA S.R.L
ESTABLECIMIENTO ORGANICO LAS BRISAS
EVARSA
FIDES S.A.
FISA METAL S.R.L
GARCIA HNOS AGROINDUSTRIAL - TREGAR
GENPRO S.A
GLUTAL S.A
GRUPO ASEGURADOR LA SEGUNDA
HIDROVIA S.A.
IMPRESA CISCATO
INCOCIV S.R.L.
INDALAC
J. URETA CORTES Y CIA S.R.L
JOYERIA EL RUBI S.A
LA ELISA S.A
LABORATORIO ALLIGNANI HNOS S.R.L.
LACTEAR S.A.
LIBRERÍA ARQUITECTURA + DISEÑO
LINEA VERDE DE HOTELES
MERENGO S.A
MILKAUT S.A.

Fuente: Dirección de Comunicación Institucional

Entidades Privadas / Empresas

MOLINO MATILDE S.A

MUNICIPALIDAD DE ESPERANZA

MUNICIPALIDAD DE SAN CARLOS CENTRO

NARANPOL

NUEVA MEDICINA

NUTRINSUMOS S.R.L

PILAY S.A

PIVDORI OSCAR Y HNOS S.H

PONCE CONSTRUCCIONES S.R.L.

RED SPORT

RUBINZAL Y ASOCIADOS S.A

SADESA S.A

SANATORIO MEDICO QUIRURGICO SANTA FE S.A

SANCOR COOPERATIVA DE SEGUROS LTDA

SAN CRISTOBAL S. M. DE SEGUROS GENERALES

SANTA FE MATERIALES S.A

SOTIC S.A

SPEEDAGRO S.R.L

SUDAMERICANA DE AGUAS S.A.

SUDAMFOS S.A

TALLERES GRAFICOS SCOLNIK S.A.

TERSUAVE -DISAL S.A.

TREVISAN HNOS

TRIFERTO

VISUAL

Fuente: Dirección de Comunicación Institucional

Siglarlo

Sigla	Significado
ABCAE	Acuerdo Bilateral con Apoyo Económico
ABSAE	Acuerdo Bilateral sin Apoyo Económico
AECI	Agencia Española de Cooperación Internacional
AET	Acciones de Extensión al Territorio
ANPCyT	Agencia Nacional de Promoción Científica y Tecnológica
ANUIES	Asociación Nacional de Universidades e Instituciones de Educación Superior
AUGM	Asociación de Universidades Grupo Montevideo
CAI+D	Curso de Acción para la Investigación y Desarrollo
CAPEs	Coordenação de Aperfeiçoamento de Pessoal de Nível Superior
CAPIC	Cursos de Acción para la Integración Curricular
CAT	Centro de Apoyo Tecnológico
CELU	Certificado español lengua y uso
CEMED	Centro Multimedial de Educación a Distancia
CETRI	Centro para la Transferencia de los Resultados de la Investigación
CIAEM	Conferencia Interamericana de Educación Matemática
CIN	Consejo Interuniversitario Nacional
CONEAU	Comisión Nacional de Evaluación y Acreditación Universitaria
CONICET	Centro Nacional de Investigaciones Científicas y Técnicas
EAGG	Escuela de Agricultura Ganadería y Granja
ECM	Escuela de Ciencias Médicas
EECL	Estudiantes Extranjeros de Carácter Libre
EESC - USP	Escola de Engenharia de São Carlos - Universidade São Paulo
EFA	Escuela de la Familia Agraria
EIS	Escuela Industrial Superior
EUA - REC	Escuela Universitaria del Alimento - Reconquista
EUA	Escuela Universitaria del Alimento
EUA - GAL	Escuela Universitaria de Análisis de Alimento - Gálvez
EUA	Escuela Universitaria de Análisis de Alimentos
FADU	Facultad de Arquitectura, Diseño y Urbanismo
FBCB	Facultad de Bioquímica y Ciencias Biológicas
FCA	Facultad de Ciencias Agrarias
FCE	Facultad de Ciencias Económicas
FCJS	Facultad de Ciencias Jurídicas y Sociales
FCV	Facultad de Ciencias Veterinarias
FHUC	Facultad de Humanidades y Ciencias
FICH	Facultad de Ingeniería y Ciencias Hídricas
FIQ	Facultad de Ingeniería Química
FLACSO	Facultad Latinoamericana de Ciencias Sociales
FONID	Fondo Nacional de Incentivo Docente
FRSF	Facultad Regional Santa Fe (de la Universidad Tecnológica Nacional)
HSF	Huertos Semilleros Forestal
IMAL	Instituto de Matemática Aplicada del Litoral
INALI	Instituto Nacional de Limnología
INTA	Instituto Nacional de Tecnología Agropecuaria
INTEC	Instituto de Desarrollo Tecnológico para la Industria Química
JIMA	Jóvenes de Intercambio México - Argentina
LASA	Latin American Studies Association
Nodo	Todo equipo informático (Pc, impresora de red, firewall, etc.) al que se le asigna un número de IP
OEA	Organización de los Estados Americanos
OEI	Organización de los Estados Iberoamericanos
PACT	Programa de Actividades Científicas y Tecnológicas
PDCM	Programa de Desarrollo de Ciencias Médicas

Sigla	Significado
PEC	Proyectos de Extensión de Cátedra
PECAP	Programa de Equipamiento Científico y Apoyo al Cuarto Nivel
PEII	Proyectos de Extensión de Interés Institucional
PEIS	Proyectos de Extensión de Interés Social
PFCP	Programa de Formación y Capacitación del Personal de la UNL
PI - PE	Proyecto de Investigación y Proyectos de Extensión
PICTO	Proyecto de Investigación Científica y Tecnológica Orientado
PID	Proyecto de Investigación y Desarrollo
PIDI	Programa de Incentivos a los Docentes Investigadores
PIP	Proyecto de Investigación Plurianuales
PNS	Proyectos No Subsidiados
PROINMES	Programa Internacional de Movilidad de Estudiantes
PROMAC - POS	Programa de Movilidad Académica Componente de Posgrado
PROMAC	Programa de Movilidad Académico - Científica
PIMA	Programa de Intercambio y Movilidad Académica
PROMADES	Protección del Medio Ambiente y Desarrollo Sostenible
PROMAGRO	Programa de Mejoramiento de la Enseñanza en Agronomía
PROMEI	Programa de Mejora de la Enseñanza de Ingeniería
PROMF y B	Programa de Mejoramiento de la Enseñanza en Farmacia y Bioquímica
RAE	Residencia para Alumnos Extranjeros
SAT	Servicios Altamente Especializados a Terceros
SET	Servicios Educativos a Terceros
UAB	Universidad Autónoma de Barcelona
UAM	Universidad Autónoma de Madrid
UCSF	Universidad Católica de Santa Fe
UNC	Universidad Nacional de Córdoba
UNCu	Universidad Nacional de Cuyo
UNL	Universidad Nacional del Litoral
UNR	Universidad Nacional de Rosario
UTN	Universidad Tecnológica Nacional
UTN - FRSF	Universidad Tecnológica Nacional – Facultad Regional Santa Fe
UVT	Unidad Vinculación Tecnológica (perteneciente a la Secretaría de Vinculación Tecnológica y Desarrollo Productivo)