



**UNIVERSIDAD NACIONAL
DEL LITORAL**

Información Institucional

2014

Rector

Albor CANTARD

Secretario de Planeamiento

Adolfo STUBRIN

**Programa de Información
y Análisis Institucional**

Pamela MARTÍNEZ FERNÁNDEZ

Programa de Información y Análisis Institucional

Martínez Fernández Pamela

Arcucci Débora

Cassanello Victoria

Castro Marina

Hernández Leonardo

Logiodice Luisina

Korell Guillermo

Minella Gisela

Dirección de Estadística

Tailleur Patricia

Boncompagni Laura

© Universidad Nacional del Litoral, 2015

Impreso en Argentina
Printed in Argentina

Introducción

La Universidad Nacional del Litoral, como institución integrante del Sistema Público Nacional de Educación Superior, goza de plena autonomía normativa, política, académica y administrativa y de autarquía económico-financiera. El Estado es el responsable de asegurar su financiamiento, en tanto y en cuanto la educación es un bien público social y un derecho humano y universal.

El nuevo Plan de Desarrollo Institucional 2010 – 2019 “Hacia la Universidad del Centenario” fue aprobado por la Resolución de la Asamblea Universitaria n° 7/2010. El nuevo PDI se estructura en tres Líneas de Orientación Principales (LOPs) con doce Objetivos Generales. Prevé articularse en tres etapas de programación del desarrollo: 2011–2013, 2014–2016 y 2017–2019. En este último año se celebraran los cien años de la ley de creación de la Universidad Nacional del Litoral.

El Plan de Desarrollo Institucional de la Universidad Nacional del Litoral representa un proyecto colectivo y global para el cual resulta imprescindible disponer de información institucional precisa, transparente y científicamente rigurosa, actualizada y orientada hacia la toma de decisiones.

Información Institucional 2014 constituye un nuevo volumen de la serie iniciada en el año 1995 y, al igual que en los anteriores, intenta configurar una herramienta para mejorar el gobierno y la gestión universitaria.

Por esta razón y a los efectos de facilitar la lectura de los datos disponibles, el presente material se organiza en capítulos que se corresponden con las LOPs, que fueran propuestas como grandes políticas que guiarán a las Unidades Académicas y las diversas áreas en la construcción de la Universidad en la presente década.

LOP I. Construcción legítima de autoridad y asignación de recursos

LOP II. Alta calidad en enseñanza, investigación y extensión del conocimiento

LOP III. Cooperación prioritaria con la innovación en el entorno y conexión con una amplia red de internacionalización.

Este documento de Información Institucional 2014 también se encuentra disponible en la sitio Web de la Universidad: www.unl.edu.ar.

Resulta oportuno destacar que esta producción ha sido posible gracias a la permanente cooperación de los integrantes de los equipos de gestión, personal técnico y administrativo, tanto de Rectorado como de las distintas Unidades Académicas que conforman esta casa de altos estudios

Programa de Información y Análisis Institucional
Secretaría de Planeamiento
Mayo, 2015



Contenido

Introducción	3
LÍNEA DE ORIENTACIÓN PRINCIPAL I	7
Estructura Institucional	9
Autoridades	10
Proyectos y Acción en el marco del PDI 2010-2019	11
Presupuesto	12
Cargos	24
Capacitación Interna para el Personal de la UNL	29
Cooperadora	31
Situación Edilicia	33
LÍNEA DE ORIENTACIÓN PRINCIPAL II	35
Propuesta Académica	37
Población Estudiantil	47
Cuadros informados a la Secretaría de Políticas Universitarias	75
Educación a Distancia (CEMED)	78
Becas Estudiantiles	81
Centro de Idiomas	84
Programa de Bibliotecas	86
Dirección de Salud	87
Predio UNL - ATE	89
Docentes Investigadores	91
Becas de Iniciación a la Investigación para estudiantes de carrera de grado (Cientibecas)	94
Curso de Acción Para la Investigación y el Desarrollo	98
Publicaciones	103
Proyectos de Extensión	106
Cursos de Extensión	107
LÍNEA DE ORIENTACIÓN PRINCIPAL III	109
Movilidad Académica	111
Convenios Internacionales	118
Sistema de Pasantías en Organismos Públicos y Empresas	120
Servicios Especializados a Terceros	123
Propiedad Intelectual	125
Unidad de Vinculación Tecnológica	126
Programa Emprendedores	127
Padrinos	129
Programa Alimentos de Interés Social	130
Cultura	131
ANEXO	135



LÍNEA DE ORIENTACIÓN PRINCIPAL I

**CONSTRUCCIÓN LEGÍTIMA DE
AUTORIDAD Y ASIGNACIÓN DE
RECURSOS**



UNA UNIVERSIDAD AUTÓNOMA CON CALIDAD, PERTINENCIA Y EFICIENCIA QUE PROMUEVA EL CONSENSO Y FORTALEZCA LA DEMOCRACIA, PROPORCIONANDO A LOS INTEGRANTES DE SU COMUNIDAD LAS MEJORES CONDICIONES PARA EL DESARROLLO DE SUS ACTIVIDADES



Asegurar la óptima legitimidad del sistema de gobierno, con pleno ejercicio de su autonomía, autarquía y co-gobierno, habilitando el ejercicio participativo de sus miembros, con arreglo al régimen de ciudadanía de cada claustro, y una representación orgánica, informada, deliberativa y democrática.



Requerir el financiamiento público adecuado y complementarlo con la obtención de recursos propios para solventar una digna retribución del trabajo académico y no docente, la construcción y mantenimiento de la infraestructura y del hábitat espacial así como el suministro de equipamiento e insumos adecuados y administrarlo programática, racional y austeramente al servicio de la misión trazada.



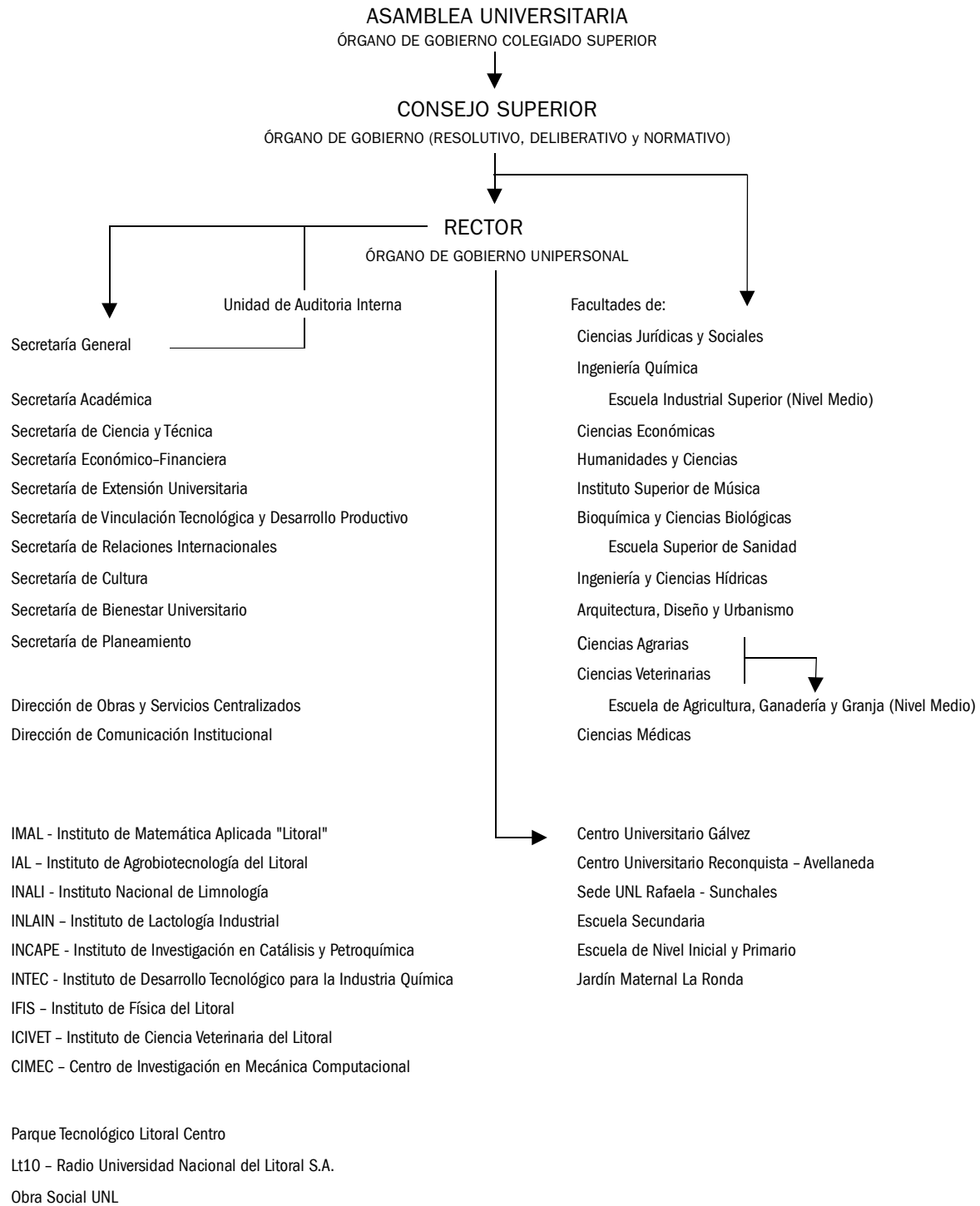
Administrar con eficiencia y eficacia el patrimonio así como las diversas funciones organizacionales, con la participación del cuerpo de personal administrativo, técnico y de servicios, garantizando sus derechos y conjugando esos aportes con los medios técnicos más modernos y el perfeccionamiento continuo y en servicio.



Cubrir las máximas exigencias de transparencia e información pública sobre la gestión en todos sus aspectos, produciendo y analizando datos estadísticos seguros, confiables y actualizados y analizándolos a través de procedimientos e indicadores validados, apoyando en ellos procesos sistemáticos de reflexión colectiva, autoevaluación y planeamiento.

Estructura Institucional

Estructura General



Autoridades

Período 2010 - 2014	Período 2014- 2018
<p>RECTOR Abog. Albor CANTARD</p>	<p>RECTOR Abog. Albor CANTARD</p>
<p>VICERRECTOR Arq. Miguel IRIGOYEN</p>	<p>VICERRECTOR Arq. Miguel IRIGOYEN</p>
<p>DECANOS</p>	<p>DECANOS</p>
<p>Facultad de Ciencias Jurídicas y Sociales Abog. José M. BENVENUTI</p>	<p>Facultad de Ciencias Jurídicas y Sociales Abog. Javier Francisco AGA</p>
<p>Facultad de Ingeniería Química Ing. Enrique MAMMARELLA</p>	<p>Facultad de Ingeniería Química Dr. Enrique MAMMARELLA</p>
<p>Facultad de Ciencias Económicas C.P.N. Carlos BELTRÁN</p>	<p>Facultad de Ciencias Económicas C.P.N. Carlos Alberto BELTRÁN</p>
<p>Facultad de Humanidades y Ciencias Prof. Claudio LIZÁRRAGA</p>	<p>Facultad de Humanidades y Ciencias Prof. Claudio LIZÁRRAGA</p>
<p>Facultad de Bioquímica y Ciencias Biológicas Dr. Javier LOTTERSBERGER</p>	<p>Facultad de Bioquímica y Ciencias Biológicas Dr. Javier LOTTERSBERGER</p>
<p>Facultad de Ingeniería y Ciencias Hídricas Ing. Mario SCHREIDER</p>	<p>Facultad de Ingeniería y Ciencias Hídricas Dr. Raúl PEDRAZA</p>
<p>Facultad de Arquitectura Diseño y Urbanismo Arq. Miguel IRIGOYEN</p>	<p>Facultad de Arquitectura Diseño y Urbanismo Arq. Carlos SASTRE</p>
<p>Facultad de Ciencias Agrarias Ing. Agr. Luis RISTA</p>	<p>Facultad de Ciencias Agrarias Ing. Agr. Norberto GARIGLIO</p>
<p>Facultad de Ciencias Veterinaria Med. Vet. José Luis PERALTA</p>	<p>Facultad de Ciencias Veterinaria Dr. Humberto OCCHI</p>
<p>Facultad de Ciencias Médicas Med. Samuel SEIREF (Normalizador)</p>	<p>Facultad de Ciencias Médicas Dra. Larisa CARRERA</p>

Proyectos y Acciones en el marco del PDI 2010-2019

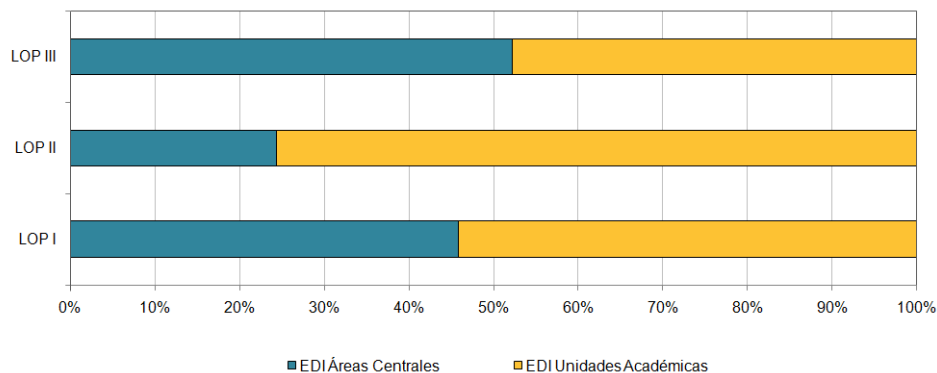
Cantidad de PyA presentados por los Equipo de Desarrollo Institucional (EDI) de Areas Centrales y Unidades Académicas según LOP – Año 2014

Líneas de Orientación Principales	EDI Áreas Centrales	EDI Unidades Académicas	Total
LOP I	11	13	24
LOP II	10	31	41
LOP III	12	11	23
Total	33	55	88

Cantidad de PyA en ejecución según EDI, por LOP - Diciembre 2014

EDI	LOP I	LOP II	LOP III	Total
FADU	-	3	-	3
FBCB	2	3	3	8
FCA	1	4	1	6
FCE	-	2	-	2
FCJS	-	2	-	2
FCM	2	5	-	7
FCV	-	2	-	2
FHUC	5	7	3	15
FICH	1	1	1	3
FIQ	2	1	1	4
CURA	-	-	1	1
CUG	-	-	1	1
ISM – FCM - FIQ	-	1	-	1
Sub total	13	31	11	55
Areas Centrales	11	10	12	33
Total	24	41	23	88

Comparacion de los PyA presentados según EDI-AC y EDI-UA – Año 2014



Evolución de la partida presupuestaria destinada al apoyo financiero de los PyA

Año	2012	2013	2014	2015
Monto de partida presupuestaria	\$220.000,00	\$580.000,00	\$790.000,00	\$1.370.000,00
Incremento (en %)	-	163,64	24,14	90,28

Fuente: Secretaría de Planeamiento

Presupuesto

Evolución del presupuesto por fuente de financiamiento y funciones (Valores históricos en \$)

Fuente/Función	2005	2006	2007	2008	2009
11 - Tesoro Nacional	86.218.255,00	118.199.103,40	165.098.118,22	211.037.753,00	281.803.164,00
Función 1 - Salud	550.716,00	490.000,00	490.000,00	2.090.000,00	3.690.000,00
Función 4 - Educación y Cultura	81.049.672,00	112.448.693,40	158.023.495,22	202.840.429,00	269.323.801,00
Función 5 - Ciencia y Técnica	4.617.867,00	5.260.410,00	6.584.623,00	6.107.324,00	8.789.363,00
12 - Recursos Propios	15.193.170,00	18.883.982,08	20.264.316,29	26.057.028,00	34.691.556,76
Función 1 - Salud	367.324,00	442.076,57	390.802,37	274.252,29	179.104,07
Función 4 - Educación y Cultura	13.900.827,00	17.688.804,23	15.295.490,29	18.659.343,97	25.275.547,53
Función 5 - Ciencia y Técnica	925.019,00	753.101,28	4.578.023,63	7.123.431,74	9.236.905,16
13 - Recursos con afectación específica	829.187,00	843.759,00	351.451,00	394.086,00	179.999,39
Función 1 - Salud	-	-	-	-	-
Función 4 - Educación y Cultura	829.187	843.759,00	351.451,00	-	-
Función 5 - Ciencia y Técnica	-	-	-	394.086	179.999,39
14 - Transferencias Internas	136.580	47.068,02	817.132,02	812.058,02	691.278,32
Función 1 - Salud	-	-	-	-	-
Función 4 - Educación y Cultura	-	47.068,02	817.132,02	812.058,02	691.278,32
Función 5 - Ciencia y Técnica	136.580	-	0,00	-	-
15 - Crédito Interno	-	-	0,00	-	-
Función 1 - Salud	-	-	-	-	-
Función 4 - Educación y Cultura	-	-	-	-	-
Función 5 - Ciencia y Técnica	-	-	0,00	-	-
16 - Fondo Universitario	10011852	13.780.356,54	8.453.792,31	10.167.642,80	8.935.096,70
Función 1 - Salud	220.249	129.287,87	15.674,84	-	219.632,90
Función 4 - Educación y Cultura	8.039.886	13.135.255,95	7.937.373,75	8.768.042,66	7.439.748,14
Función 5 - Ciencia y Técnica	1.751.718	515.812,72	500.743,72	1.399.600,14	1.275.715,66
22 - Crédito Externo	368.568	133.600,12	20.056,13	363.258,28	712.653,08
Función 1 - Salud	-	-	-	-	-
Función 4 - Educación y Cultura	57.571	133.600,12	20.056,13	363.258,28	663.063,58
Función 5 - Ciencia y Técnica	310.997	-	-	-	49.589,50
Totales	112.757.612	151.887.869,16	195.004.865,97	248.831.825,90	327.013.508,25
Función 1 - Salud	1.138.289	1.061.364,44	896.477,21	2.364.252,29	4.088.736,97
Función 4 - Educación y Cultura	103.877.142	144.297.180,72	182.444.998,41	231.837.217,73	303.573.197,96
Función 5 - Ciencia y Técnica	7.742.181	6.529.324,00	11.663.390,00	14.630.356,00	19.351.573,32

Fuente: Secretaría Económico Financiera

Fuente/Función	2010	2011	2012	2013	2014
11 - Tesoro Nacional (*)	352.908.657,62	454.065.772,00	572.825.206,91	716.864.519,00	976.092.541,18
Función 1 - Salud	4.490.000,00	4.490.000,00	4.490.000,00	4.490.000,00	4.490.000,00
Función 4 - Educación y Cultura	340.635.032,62	441.571.147,00	559.988.538,91	704.194.894,00	962.190.916,18
Función 5 - Ciencia y Técnica	7.783.625,00	8.004.625,00	8.346.668,00	8.179.625,00	9.411.625,00
12 - Propio Producido	49.007.713,77	69.560.373,49	100.991.189,47	123.888.894,50	178.771.952,91
Función 1 - Salud	118.547,44	355.604,76	521.839,31	597.603,50	791.003,73
Función 4 - Educación y Cultura	47.164.896,63	67.255.540,73	97.800.822,22	120.275.780,15	173.726.613,24
Función 5 - Ciencia y Técnica	1.724.269,70	1.949.228,00	2.668.527,94	3.015.510,85	4.254.335,94
13 - Recursos con afectación específica	369.844,39	215.821,87	10.000.000,00	0,00	0,00
Función 1 - Salud	-	-	-	-	-
Función 4 - Educación y Cultura	-	-	10.000.000,00	-	-
Función 5 - Ciencia y Técnica	369.844,39	215.821,87	-	-	-
14 - Transferencias Internas	915.631,92	138.118,74	26.317,02	17.941.600,19	14.501.780,19
Función 1 - Salud	-	-	-	-	-
Función 4 - Educación y Cultura	915.631,92	138.118,74	26.317,02	17.941.600,19	14.501.780,19
Función 5 - Ciencia y Técnica	-	-	-	-	-
15 - Crédito Interno	-	-	-	-	-
Función 1 - Salud	-	-	-	-	-
Función 4 - Educación y Cultura	-	-	-	-	-
Función 5 - Ciencia y Técnica	-	-	-	-	-
16 - Fondo Universitario	14.221.602,32	31.915.328,67	44.601.523,48	50.511.366,37	64.058.945,48
Función 1 - Salud	219.632,90	219.747,53	219.747,53	1.257.502,67	1.087.960,26
Función 4 - Educación y Cultura	11.249.505,50	28.639.072,68	38.164.130,79	43.831.733,02	56.583.243,99
Función 5 - Ciencia y Técnica	2.752.463,92	3.056.508,46	6.217.645,16	5.422.130,68	6.387.741,23
22 - Crédito Externo	505.721,86	228.492,11	75.824,61	11.666,41	175.288,26
Función 1 - Salud	-	-	-	-	-
Función 4 - Educación y Cultura	499.162	223.367,98	70.423,08	9.974,39	173.596,24
Función 5 - Ciencia y Técnica	6.559	5.124,13	5.401,53	1.692,02	1.692,02
Totales	417.929.171,88	556.123.906,90	728.520.061,49	909.218.046,47	1.233.600.508,02
Función 1 - Salud	4.828.180,34	5.065.352,29	5.231.586,84	6.345.106,17	6.368.963,99
Función 4 - Educación y Cultura	400.834.073,63	538.043.069,00	706.050.232,02	886.253.981,80	1.207.176.149,84
Función 5 - Ciencia y Técnica	12.266.917,91	13.015.485,59	17.238.242,63	16.618.958,55	20.055.394,19

(*) El Crédito Final del ejercicio 2014 se compone del Crédito Asignado por la Ley de Presupuesto más los Créditos Adicionales asignados a nuestra Universidad entre los que podemos mencionar:

- Políticas Salariales
- Voluntariado Universitario
- Programa de Becas Universitarias
- Fondo Nacional de Incentivo a la Docencia (FONID)
- Programa Promoción de la Universidad Argentina (PPUA)
- Adicional por título Doctorado
- Proyecto Apoyo Cs. Hum. (PROHUM)
- Programa Mejoramiento Enseñanza Arquitectura (PROMARQ)
- Cooperación Internacional (CAFP – BA)
- Cooperación Internacional (ARFITEC)
- Cooperación Internacional (MOV. DOC. MADRID)
- FORMARTE
- DOCTORAR AGRONOMÍA .
- DOCTORAR ingeniería

Fuente: Secretaría Económico Financiera

Evolución del presupuesto por Incisos y funciones (Valores históricos en \$)

Incisos	2005			
	Función 1	Función 4	Función 5	Total
1 - Gastos en Personal	426.528,00	62.418.583,00	1.491,00	62.846.602,00
2 - Bienes de Consumo	47.466,00	2.561.759,00	211.200,00	2.820.425,00
3 - Servicios no Personales	376.751,00	9.182.341,00	655.822,00	10.214.913,00
4 - Bienes de Uso	276.061,00	19.043.342,00	851.416,00	20.170.818,00
5 - Transferencias	11.483,00	10.670.118,00	6.022.252,00	16.703.854,00
6 - Servicios de la Deuda	-	-	-	0,00
7 - Activos Financieros	-	1.000,00	-	1.000,00
8. Otros Gastos	-	-	-	0,00
Total	1.138.289,00	103.877.142,00	7.742.181,00	112.757.612,00

Incisos	2006			
	Función 1	Función 4	Función 5	Total
1 - Gastos en Personal	502.878,82	95.651.151,22	-	96.154.030,04
2 - Bienes de Consumo	162.404,28	3.995.418,93	164.102,39	4.321.925,60
3 - Servicios no Personales	269.623,77	12.097.696,77	632.017,34	12.999.337,88
4 - Bienes de Uso	117.547,57	17.835.370,86	464.870,89	18.417.789,32
5 - Transferencias	8.910,00	14.716.542,94	5.268.333,38	19.993.786,32
6 - Servicios de la Deuda	-	-	-	0,00
7 - Activos Financieros	-	1.000,00	-	1.000,00
8. Otros Gastos	-	-	-	0,00
Total	1.061.364,44	144.297.180,72	6.529.324,00	151.887.869,16

Incisos	2007			
	Función 1	Función 4	Función 5	Total
1 - Gastos en Personal	488.662,15	131.194.906,35	338.040,66	132.021.609,16
2 - Bienes de Consumo	64.947,50	4.492.418,99	145.591,70	4.702.958,19
3 - Servicios no Personales	173.586,79	15.689.114,43	769.021,41	16.631.722,63
4 - Bienes de Uso	167.144,10	15.050.255,95	699.312,34	15.916.712,39
5 - Transferencias	2.136,67	16.018.302,69	9.711.424,24	25.731.863,60
6 - Servicios de la Deuda	-	-	-	0,00
7 - Activos Financieros	-	-	-	0,00
8. Otros Gastos	-	-	-	0,00
Total	896.477,21	182.444.998,41	11.663.390,35	195.004.865,97

Incisos	2008			
	Función 1	Función 4	Función 5	Total
1 - Gastos en Personal	2.014.383,38	176.004.523,29	372.041,69	178.390.948,36
2 - Bienes de Consumo	105.147,45	6.483.984,24	193.416,02	6.782.547,71
3 - Servicios no Personales	128.161,07	17.042.447,44	818.110,06	17.988.718,57
4 - Bienes de Uso	90.144,95	11.980.014,66	1.120.045,25	13.190.204,86
5 - Transferencias	26.415,44	20.326.248,10	12.126.742,86	32.479.406,40
6 - Servicios de la Deuda	-	-	-	0,00
7 - Activos Financieros	-	-	-	0,00
8. Otros Gastos	-	-	-	0,00
Total	2.364.252,29	231.837.217,73	14.630.355,88	248.831.825,90

Fuente: Secretaría Económico Financiera

Incisos	2009			
	Función 1	Función 4	Función 5	Total
1 - Gastos en Personal	3.762.790,72	233.189.565,41	665.493,51	237.617.849,64
2 - Bienes de Consumo	76.500,30	7.763.270,87	167.592,01	8.007.363,18
3 - Servicios no Personales	117.838,92	23.160.944,67	1.759.656,82	25.038.440,41
4 - Bienes de Uso	33.296,14	13.323.505,61	1.294.983,68	14.651.785,43
5 - Transferencias	98.310,89	26.136.151,40	15.463.847,30	41.698.309,59
6 - Servicios de la Deuda	-	-	-	0,00
7 - Activos Financieros	-	-	-	0,00
8. Otros Gastos	-	-	-	0,00
Total	4.088.736,97	303.573.437,96	19.351.573,32	327.013.748,25

Incisos	2010			
	Función 1	Función 4	Función 5	Total
1 - Gastos en Personal	4.521.544,90	285.033.023,12	714.746,97	290.269.314,99
2 - Bienes de Consumo	59.390,65	10.311.372,27	294.878,26	10.665.641,18
3 - Servicios no Personales	116.515,66	29.101.271,62	767.619,36	29.985.406,64
4 - Bienes de Uso	25.500,28	31.255.899,12	1.355.735,99	32.637.135,39
5 - Transferencias	105.228,85	45.132.507,50	9.133.937,33	54.371.673,68
6 - Servicios de la Deuda	-	-	-	0,00
7 - Activos Financieros	-	-	-	0,00
8. Otros Gastos	-	-	-	0,00
Total	4.828.180,34	400.834.073,63	12.266.917,91	417.929.171,88

Incisos	2011			
	Función 1	Función 4	Función 5	Total
1 - Gastos en Personal	4.581.482,90	385.480.636,55	658.434,44	390.720.553,89
2 - Bienes de Consumo	53.645,23	13.985.602,05	100.095,12	14.139.342,40
3 - Servicios no Personales	106.802,49	42.217.688,92	921.508,68	43.246.000,09
4 - Bienes de Uso	112.244,38	37.099.304,92	1.134.801,16	38.346.350,46
5 - Transferencias	211.177,29	57.744.568,56	10.200.646,19	68.156.392,04
6 - Servicios de la Deuda	-	27.043,00	-	27.043,00
7 - Activos Financieros	-	1.488.225,00	-	1.488.225,00
8. Otros Gastos	-	-	-	0,00
Total	5.065.352,29	538.043.069,00	13.015.485,59	556.123.906,88

Incisos	2012			
	Función 1	Función 4	Función 5	Total
1 - Gastos en Personal	8.450,00	494.268.911,60	832.667,87	495.110.029,47
2 - Bienes de Consumo	753.814,36	17.009.572,05	745.390,52	18.508.776,93
3 - Servicios no Personales	2.495.615,50	45.100.747,00	1.676.187,60	49.272.550,10
4 - Bienes de Uso	853.621,00	67.474.888,99	731.072,62	69.059.582,61
5 - Transferencias	1.120.085,98	70.265.149,38	13.252.924,02	84.638.159,38
6 - Servicios de la Deuda	-	-	-	0,00
7 - Activos Financieros	-	11.930.963,00	-	11.930.963,00
8. Otros Gastos	-	-	-	0,00
Total	5.231.586,84	706.050.232,02	17.238.242,63	728.520.061,49

Fuente: Secretaría Económico Financiera

Incisos	2013			
	Función 1	Función 4	Función 5	Total
1 - Gastos en Personal	2.529.598,38	625.864.546,77	342.461,41	628.736.606,56
2 - Bienes de Consumo	898.132,27	22.139.620,88	602.707,18	23.640.460,33
3 - Servicios no Personales	1.505.675,66	57.321.428,43	1.396.385,29	60.223.489,38
4 - Bienes de Uso	972.558,68	76.387.280,99	1.042.079,39	78.401.919,06
5 - Transferencias	439.141,18	92.515.018,04	13.235.325,28	106.189.484,50
6 - Servicios de la Deuda	-	-	-	0,00
7 - Activos Financieros	-	12.026.086,64	-	12.026.086,64
8. Otros Gastos	-	-	-	0,00
Total	6.345.106,17	886.253.981,75	16.618.958,55	909.218.046,47

Incisos	2014			
	Función 1	Función 4	Función 5	Total
1 - Gastos en Personal	2.762.843,52	810.759.867,64	532.221,63	814.054.932,79
2 - Bienes de Consumo	910.783,91	34.996.438,91	770.439,86	36.677.662,68
3 - Servicios no Personales	1.258.695,02	105.650.138,67	1.403.463,69	108.312.297,38
4 - Bienes de Uso	824.926,33	110.302.412,52	1.107.892,55	112.235.231,40
5 - Transferencias	611.715,21	131.885.042,26	16.241.376,46	148.738.133,93
6 - Servicios de la Deuda	-	-	-	0,00
7 - Activos Financieros	-	13.582.249,84	-	13.582.249,84
8. Otros Gastos	-	-	-	0,00
Total	6.368.963,99	1.207.176.149,84	20.055.394,19	1.233.600.508,02

Fuente: Secretaría Económico Financiera

Ejecución del presupuesto por fuente de financiamiento y por incisos

Fuente 11 – Tesoro Nacional

Inciso	Crédito	Preventivo	Saldo	%
1 - Gastos en Personal	806.433.090,89	805.442.794,72	990.296,17	99,88
2 - Bienes de Consumo	9.505.262,74	8.686.744,49	818.518,25	91,39
3 - Servicios no Personales	37.643.939,26	24.877.909,25	12.766.030,01	66,09
4 - Bienes de Uso	40.948.272,06	40.316.780,95	631.491,11	98,46
5 - Transferencias	67.979.726,39	48.138.730,83	19.840.995,56	70,81
6 - Servicios de la Deuda			0,00	
7 - Activos Financieros	13.582.249,84	13.547.294,69	34.955,15	99,74
Total	976.092.541,18	941.010.254,93	35.082.286,25	96,41

Fuente 12 – Recursos Propios

Inciso	Crédito	Preventivo	Saldo	%
1 - Gastos en Personal	6.519.370,81	2.973.859,86	3.545.510,95	45,62
2 - Bienes de Consumo	21.153.511,91	15.071.352,37	6.082.159,54	71,25
3 - Servicios no Personales	54.448.087,84	24.483.672,31	29.964.415,53	44,97
4 - Bienes de Uso	29.526.621,43	26.063.917,38	3.462.704,05	88,27
5 - Transferencias	67.124.360,92	45.649.021,77	21.475.339,15	68,01
6 - Servicios de la Deuda	0,00	0,00	0,00	0,00
7 - Activos Financieros	0,00	0,00	0,00	0,00
Total	178.771.952,91	114.241.823,69	64.530.129,22	63,90

Créditos - Recaudación del Ejercicio 2014: \$ 116.259.341,58

Fuente 13 – Recursos Con Afectación Específica

Inciso	Crédito	Preventivo	Saldo	%
1 - Gastos en Personal	-	-	0,00	-
2 - Bienes de Consumo	-	-	0,00	-
3 - Servicios no Personales	-	-	0,00	-
4 - Bienes de Uso	-	-	0,00	-
5 - Transferencias	-	-	0,00	-
6 - Servicios de la Deuda	-	-	0,00	-
7 - Activos Financieros	-	-	0,00	-
Total	0,00	0,00	0,00	0,00

Fuente 14 – Transferencias Internas

Inciso	Crédito	Preventivo	Saldo	%
1 - Gastos en Personal	4.632,02	-	4.632,02	0,00
2 - Bienes de Consumo	-	-	0,00	-
3 - Servicios no Personales	4.900,00	4.900,00	0,00	100,00
4 - Bienes de Uso	14.492.248,17	14.492.248,17	0,00	100,00
5 - Transferencias	-	-	0,00	-
6 - Servicios de la Deuda	-	-	0,00	-
- Activos Financieros	-	-	0,00	-
Total	14.501.780,19	14.497.148,17	4.632,02	99,97

Fuente: Secretaría Económico Financiera

Fuente 16 – Fondo Universitario

Inciso	Crédito	Preventivo	Saldo	%
1 - Gastos en Personal	1.097.839,07	627.158,37	470.680,70	57,13
2 - Bienes de Consumo	6.015.107,93	4.457.118,80	1.557.989,13	74,10
3 - Servicios no Personales	16.146.600,14	11.610.961,97	4.535.638,17	71,91
4 - Bienes de Uso	27.262.089,74	25.551.976,83	1.710.112,91	93,73
5 - Transferencias	13.537.308,60	12.358.752,16	1.178.556,44	91,29
6 - Servicios de la Deuda	-	-	0,00	-
7 - Activos Financieros	-	-	0,00	-
Total	64.058.945,48	54.605.968,13	9.452.977,35	85,24

Fuente 22 – Crédito Externo

Inciso	Crédito	Preventivo	Saldo	%
1 - Gastos en Personal			0	
2 - Bienes de Consumo	3.780,10	3.780,10	0,00	100,00
3 - Servicios no Personales	68.770,14	61.703,04	7.067,10	89,72
4 - Bienes de Uso	6.000,00	5.250,00	750,00	87,50
5 - Transferencias	96.738,02	95.711,50	1.026,52	98,94
6 - Servicios de la Deuda	-	-	0,00	-
7 - Activos Financieros	-	-	0,00	-
Total	175.288,26	166.444,64	8.843,62	94,95

Total General

Inciso	Crédito	Preventivo	Saldo	%
1 - Gastos en Personal	814.054.932,79	809.043.812,95	5.011.119,84	99,38
2 - Bienes de Consumo	36.677.662,68	28.218.995,76	8.458.666,92	76,94
3 - Servicios no Personales	108.312.297,38	61.039.146,57	47.273.150,81	56,35
4 - Bienes de Uso	112.235.231,40	106.430.173,33	5.805.058,07	94,83
5 - Transferencias	148.738.133,90	106.242.216,26	42.495.917,67	71,43
6 - Servicios de la Deuda	0,00	0,00	0,00	-
7 - Activos Financieros	13.582.249,84	13.547.294,69	34.955,15	99,74
Total	1.233.600.508,02	1.124.521.639,56	109.078.868,46	91,16

Fuente: Secretaría Económico Financiera

Presupuesto Ejercicio 2014

Fuente de financiamiento: Tesoro Nacional

Función 1 – Salud	Importe
Ley 26.895 Presupuesto General de la Administración Nacional	4.490.000
Total	4.490.000

Función 4 – Educación	Importe
Ley 26.895 Presupuesto General de la Administración Nacional	771.242.735
Res. Nº 374 SPU Plan de Facilidades Decreto 1571/10 Cuota 29 Enero	783.889
Res. Nº 582 SPU 03-02-14 Unificación de Cargos Docentes con Dedicación Semiexclus	105.006
Res. Nº 985 26-02-14 Plan de Facilidades de Pagos Decreto 1571/10 Cuota 30 Febrero	781.948
Res. Nº 1329 SPU 26-03-14 Adicional Título de Maestría.	21.256
Res. Nº 1327 SPU 26-03-14 Plan de Facilidades Decreto 1571/10 Cuota 31 marzo.	780.008
Res. Nº 1541 SPU 25-04-14 Plan de Facilidades Decreto 1571/10 Cuota 32 abril	778.068
Res. Nº 11346 SPU 31-03-14 PROMARQ 1er. Trimestre.	200.445
Res. Nº 1691 SPU 14-05-14 Internacionalización Educación Sup. J.W.M. De WIT.	40.000
Res. Nº 1706 SPU 15-05-14 Proyecto de Apoyo a las Ciencias Humanas (PROHUM II)	693.621
Res. Nº 1794 SPU 21-05-14 Progr. Unificación de Cargos Docentes retr., mayo, junio y sac	122.507
Res. Nº 1917 SPU 28-05-14 Adic. Título Maestría y/o Especialización retr., abril y mayo	20.983
Res. Nº 1913 SPU 28-05-14 Plan de Facilidades Decreto 1571/10 Cuota 33 mayo	776.127
Res. Nº 1913 SPU 28-05-14 Incremento Salarial Docente Abril y Mayo	898.739
Res. Nº 1677 SPU 09-05-14 ARFITEC	771.900
Res. Nº 1790 SPU 21-05-14 Voluntariado Universitario	67.748
Res. Nº 1797 22-05-14 Progr. Universidad, Diseño y Desarrollo Productivo	15.000
Res. Nº 18 08-05-14 P.PUA Conference Expo Of The Association Int.Educators (NAFSA)	25.000
Res. Nº 2177 SPU 26-06-14 Plan de Facilidades Decreto 1571/10 Cuota nº 34	774.187
Res. Nº 2177 SPU 26-06-14 Incremento Salarial Docentes Junio.	299.580
Res. Nº 2177 SPU 26-06-14 Incremento Salarial No Docentes Junio.	2.473.304
Res. Nº 2181 SPU 26-06-14 Adicional Título Maestría retroactivo, junio y SAC	3.209
Res. Nº 2177 SPU 26-06-14 Incremento Salarial Docentes SAC	149.790
Res. Nº 2177 SPU 26-06-14 Incremento Salarial No Docentes SAC	1.236.652
Res. Nº 2421 SPU 10-07-14 Incrementos Salariales Docentes junio y sac.	6.326.179
Res. Nº 2421 SPU 10-07-14 Incrementos Salariales Docentes Preuniversit junio y sac.	1.878.950
Res. Nº 3621 SPU 29-11-13 Doctorar Noviembre, Diciembre y Sac 2013	23.287
Res. Nº 2259 SPU 30-06-14 Doctorar retroactivo, junio y SAC.	47.742
Res. Nº 2180 SPU 26-06-14 Programa Marca	605.948
Res. Nº 2481 SPU 16-07-14 Mejora Dotación Personal No Docente (70 Cargos)En.Dic/14	2.874.473
Res. Nº 2512 SPU 23-07-14 Plan de Facilidades Decreto 1571/10 Cuota 35 Julio	772.247
Res. Nº 2512 SPU 23-07-14 Incrementos Salariales Docentes Julio	4.517.032
Res. Nº 2512 SPU 23-07-14 Incrementos Salariales Docentes Preuniversitarios Julio	1.008.808
Res. Nº 2512 SPU 23-07-14 Incrementos Salariales No Docentes Julio	2.473.303
Res. Nº 2174 SPU 24-06-14 Programa Idear – Ingenieros Deutschland-Argentina	24.000
Res. Nº 2256 SPU 30-06-14 Programa de Movilidad Docente a Madrid	89.250
Res. Nº 2172 SPU 24-06-14 Programa GIMA y MAGMA	200.000
Res. Nº 2668 SPU 04-08-14 Programa de Unificación de Cargos Docentes Ded. Semi. Julio	35.002
Res. Nº 2567 SPU 24-07-14 TECNÓPOLIS.	24.102
Res. Nº 2659 SPU 31-07-14 PROMARQ Julio, Agosto y Septiembre.	434.298
Res. Nº 2838 SPU 21-08-14 Plan de Facilidades Decreto 1571/10 cuota 36	770.306
Res. Nº 2903 SPU 26-08-14 Programa de Unificación de Cargos Docentes con Dedicación Semiexclusiva	70.004
Res. Nº 2502 SPU 22-07-14 Proyecto de Apoyo en Seguridad e Higiene	350.000
Res. Nº 1953 SPU 04-06-14 FORMARTE	176.739
Res. Nº 2258 SPU 30-06-14 DOCTORAR Mejoramiento de los Doctorados en Ciencias Sociales	244.026
Res. Nº 2653 SPU 30-07-14 DOCTORAR INGENIERÍA -Carreras de Doctorados en Ingeniería	215.000

Fuente: Secretaría Económico Financiera

Función 4 – Educación	Importe
Res. Nº 2627 SPU 30-07-14 PROMINF .	260.957
Res. Nº 2654 SPU 30-07-14 DOCTORAR AGRONOMÍA .	260.000
Res. Nº 2661 SPU 31-07-14 Adicional Títulos Doctorado y Maestrías junio, SAC y Julio.	212.991
Res. Nº 2838 SPU 21-08-14 Incrementos Salariales Docentes Agosto	7.702.487
Res. Nº 2838 SPU 21-08-14 Incrementos Salariales Docentes Preuniversitarios Agosto	1.546.322
Res. Nº 2838 SPU 21-08-14 Incrementos Salariales No Docentes Agosto	4.317.541
Res. Nº 3056 SPU 1-09-14 Adicional Títulos Doctorados y Maestrías agosto y Septiembre	284.137
Res. Nº 3299 SPU 18-09-14 Plan de Facilidades Decreto 1571/10 Cuota 37 Septiembre	768.366
Res. Nº 3299 SPU 18-09-14 Incrementos Salariales Docentes Universitarios Septiembre	8.476.761
Res. Nº 3299 SPU 18-09-14 Incrementos Salariales Docentes Preuniversitarios Septiembre	1.626.915
Res. Nº 3299 SPU 18-09-14 Incrementos Salariales No Docentes Septiembre	4.317.540
Res. Nº 3299 SPU 18-09-14 Incrementos Salariales Autoridades Superiores Septiembre	3.987.252
Res. Nº 3244 SPU 10-09-14 PROHUM II agosto, retroactivo y septiembre	385.998
Res. Nº 3380 SPU 22-09-14 Centros Asociados Fortalecimiento Posgrado Brasil-Arentina (CAFP-BA)	150.000
Res. Nº 3431 SPU 25-09-14 Programa Binacional Argentina -Alemania Carreras Doble Titulación.	1.494.750
Res. Nº 3543 SPU 07-10-14 P.PUA "2014 Conference & Exhibition European for Int. Education (EAIE)	30.000
Res. Nº 3546 SPU 09-10-14 Programa Universidad, Diseño y Desarrollo Productivo"	49.799
Res. Nº 3688 SPU 23-10-14 Plan de Facilidades Decreto 1571/10 Cuota 38 Octubre.	766.426
Res. Nº 3688 SPU 23-10-14 Incrementos Salariales Docentes Universitarios Octubre.	8.404.015
Res. Nº 3688 SPU 23-10-14 Incrementos Salariales Docentes Preuniversitarios Octubre.	1.690.837
Res. Nº 3688 SPU 23-10-14 Incrementos Salariales No Docentes Octubre.	4.317.540
Res. Nº 3688 SPU 23-10-14 Incrementos Salariales Autoridades Superiores Octubre.	1.150.601
Res. Nº 3516 SPU 30-09-14 Proyecto Estímulo a la Graduación de Estudiantes Carreras de Ingeniería	50.000
Res. Nº 3751 SPU 30-10-14 P.PUA Proyectos de Asistencia Exportadora Manuel Belgrano	70.000
Res. Nº 3757 SPU 30-10-14 DOCTORAR Mejoramiento de los Doctorados en Cs. Sociales	47.742
Res. Nº 4081 SPU 18-11-14 Programa de Proyectos Conjuntos Investigación del MERCOSUR	187.250
Res. Nº 4087 SPU 18-11-14 Programa de Proyectos Conjuntos Investigación del MERCOSUR	149.400
Res. Nº 3784 SPU 05-11-14 ARFITEC – V Foro a realizarse en la UNL.	700.000
Res. Nº 4217 SPU 21-11-14 Adicional Títulos Doctorado y Maestrías retr., octubre, nov., Dic. Y SAC	979.096
Res. Nº 4230 SPU 27-11-14 Plan de Facilidades de Pago Decreto 1571/10 Cuota 39 Noviembre	764.485
Res. Nº 4230 SPU 27-11-14 Incrementos Salariales Docentes Universitarios Noviembre.	8.941.048
Res. Nº 4230 SPU 27-11-14 Incrementos Salariales Docentes Preuniversitarios Noviembre	1.780.207
Res. Nº 4230 SPU 27-11-14 Incrementos Salariales No Docentes Noviembre	4.317.540
Res. Nº 4230 SPU 27-11-14 Incrementos Salariales Autoridades Superiores Noviembre	1.150.601
Res nº 3851 SPU 10-11-14 Conf. Intern.l sobre DesaAR.e Innovación en Alimentos – FOODINNOVA/2014	10.000
Res. Nº 4314 SPU 28-11-14 PROMARQ retroactivos, Noviembre, Diciembre y SAC 2da. Cuota	233.853
Res. Nº 55 SSGCPU 26-11-14 P.PUA Feria Internacional del Libro FRANKFURT 2014	22.000
Res. Nº 4355 SPU 28-11-14 Programa Movilidad Académica de Grado en arte (MAGA)	200.000
Res. Nº 4416 SPU 04-12-14 PROHUM II retroactivos, Noviembre, Diciembre y SAC 2da. Cuota.	471.550
Res. Nº 4424 SPU 04-12-14 Voluntariado Universitario.	62.695
Res. Nº 4426 SPU 04-12-14 P:PUA Proyectos Fortalecimientos Redes Interuniversitarias VIII.	203.500
Res. Nº 4430 SPU 04-12-14 Medios de Comunicación Audiovisual Universitarios y Educativos.	700.000
Res. Nº 4504 SPU 05-12-14 Proyecto Doctor@r Ingeniería Fondos No Recurrentes y Becas.	460.000
Res. Nº 58 SSGCPU 28-11-14 P.PUA Feria Internacional del Libro de Guadalajara 2014	19.000
Res. Nº 4229 SPU 27-11-14 Incrementos Salariales Docentes Universitarios SAC	4.470.524
Res. Nº 4229 SPU 27-11-14 Incrementos Salariales Docentes Preuniversitarios SAC	890.104
Res. Nº 4229 SPU 27-11-14 Incrementos Salariales No Docentes SAC.	2.158.771
Res. Nº 4229 SPU 27-11-14 Incrementos Salariales Autoridades Superiores SAC.	575.302
Res. Nº 4229 SPU 27-11-14 Incrementos Salariales Docentes Universitarios Diciembre	8.941.048
Res. Nº 4229 SPU 27-11-14 Incrementos Salariales Docentes Preuniversitarios Diciembre	1.780.207
Res. Nº 4229 SPU 27-11-14 Incrementos Salariales No Docentes Diciembre	4.317.540
Res. Nº 4229 SPU 27-11-14 Incrementos Salariales Autoridades Superiores Diciembre	1.150.601
Res. Nº 4229 SPU 27-11-14 Plan de Facilidades Decreto 1571/10 Cuota 40 Diciembre	762.545
Res. Nº 4361 SPU 01-12-14 Prog. Centros Asociados Fortalecimiento Posgrados Brasil-Argentina	144.500
Res. Nº 4508 SPU 05-12-14 Capacidades Universitarias para el Desarrollo Productivo	149.000

Fuente: Secretaría Económico Financiera

Función 4 – Educación	Importe
Res. Nº 4336 SPU 28-11-14 Progr. Centros Asociados de Posgrado Brasil Argentina	299.300
Res. Nº 4531 SPU 10-12-14 Programa Binacional Fortalecimiento Redes interuniv. Argentina-Alemania	150.000
Res. Nº 4548 SPU 15-12-14 Becas Bicentenario	567.957
Res. Nº 4557 SPU 16-12-14 La Universidad en los Barrios, Los Barrios en la Universidad	70.000
Res. Nº 4566 SPU 16-12-14 Proy. Mejora Formación en Ciencias Exactas y Naturales en la E..Secundaria	200.000
Res. Nº 4646 SPU 23-12-14 Proyectos de Extensión "Universidad, Estado y Territorio"	154.615
Res. Nº 4654 SPU 23-12-14 Programa Capacitación Gratuita para el Personal No Docente	260.000
Res. Nº 4655 SPU 23-12-14 Plan Estratégico para la Formación de Ingenieros.	3.180.381
Res. Nº 3844 SPU 10-12-14 Proyecto de Mejora de las Carreras de Química (PM-Q)	532.000
Dec.Administrativa nº 1171 22-12-14 Planilla B Art 12 Ley de Presupuesto nº 26895/14.	13.962.907
Decrto 2129 y Res. M.Ed. 2111 Res. SPU 4582 (AFIP Adelanto 11 Cuotas)	3.603.783
Res. Nº 2717 SPU 12-08-14 IV Encuentor Nacional de Articulación entre Universidades y Sistemas Edu.	100.000
Res. Nº 409 SE 29-05-14 Olimpiadas de Geografía de la Rep.Argentina	992.236
Res. Nº 410 SE 29-05-14 Olimpiadas de Historia de la Rep. Argentina	1.118.000
Res. Nº 614 INET 03-09-14 Mejora Continua de la Calidad de la Ed. Técnico Profesional	731.661
Res. Nº 724 M C y T 08-09-14 3er. Congreso Foro Argent. Fac. Y Esc. De Medicina	15.000
Res. Nº 135 M C y T 17-03-14 Centro Medicina Comparada Mejoras en BIOTERIO	750.000
Conv. M.C y .T Nº 073 10-07-14 Los Científicos van a la Escuela	125.450
Convenio M. Planificación Federal "Edificio de Tecnología de la Inform. Y la Comunicación	25.688.319
Res nº 1104 INET 12/14 Mejor Continua de la Calidad Ed. Técnico Profesional	907.655
Res. Nº 1413 Ministerio de Salud 3º Congreso del Foro Argentino de Fac y Esc.Medicina	150.000
Res. Nº 25 M.Educación 23-01-14 Cuotas 121, 122 y 123 Enero, Febr. Y Mar.	376.006
Res. Nº 577 M.Educación 27-05-14 Cuotas 124, 125 y 126 Abril, Mayo y junio.	317.289
Res. Nº 1100 M.Educación 31-07-14 Cuotas 127, 128 y 129 julio, agosto y Sep	418.877
Res. Nº 1892 M.Educación 5-11-14 Cuotas 130, 131 y 132 Octubre, nov. Y Dic.	408.354
Res. Nº 374 SPU 23-01-14 Preuniversitarios Enero	152.282
Res. Nº 985 SPU 26-02-14 Preuniversitarios Febrero	152.282
Res. Nº 1327 SPU 26-03-14 Preuniversitarios Marzo	152.282
Res. Nº 1541 SPU 25-04-14 Preuniversitarios abril	152.282
Res Nº 1913 SPU 28-05-14 Preuniversitarios Mayo.	152.282
Res. Nº 2177 SPU 26-06-14 Preuniversitarios junio.	152.282
Res. Nº 2512 SPU 23-07-14 Preuniversitarios Julio	152.282
Res. Nº 2838 SPU 21-08-14 Preuniversitarios Agosto.	152.282
Res. Nº 3299 SPU 18-09-14 Preuniversitarios Septiembre	152.282
Res. Nº 3688 SPU 23-10-14 Preuniversitarios octubre	152.282
Res. Nº 4230 SPU 27-11-14 Preuniversitarios Noviembre	152.282
Res. Nº 42293 SPU 27-11-14 Preuniversitarios Diciembre	152.282
Total	962.190.916

Función 5 – Ciencia y Tecnología	Importe
Ley 26.895 Presupuesto General de la Administración Nacional	4.184.625
Res. Nº 2475 SPU 15-07-14 Incentivo a Docentes Investigadores	1.541.000
Res. Nº 4337 SPU 28-11-14 Incentivos Docentes Investigadores	3.626.000
Res. Nº 820 M C y T Agricultura Familiar para Pequeños Productores	60.000
Total	9.411.625

Fuente: Secretaría Económico Financiera

Totales por inciso, fuente y función - Año 2014

Inciso 1	Función 1	Función 4	Función 5	Total
Fuente 11	2.762.843,52	803.670.247,37		806.433.090,89
Fuente 12	-	6.007.685,06	511.685,75	6.519.370,81
Fuente 13	-	-	-	0,00
Fuente 14	-	4.632,02	-	4.632,02
Fuente 16	-	1.077.303,19	20.535,88	1.097.839,07
Fuente 22	-	-	-	0,00
Total	2.762.843,52	810.759.867,64	532.221,63	814.054.932,79

Inciso 2	Función 1	Función 4	Función 5	Total
Fuente 11	736.817,93	8.705.562,51	62.882,30	9.505.262,74
Fuente 12	88.956,35	20.883.795,76	180.759,80	21.153.511,91
Fuente 13	-	-	-	-
Fuente 14	-	-	-	-
Fuente 16	85.009,63	5.403.300,54	526.797,76	6.015.107,93
Fuente 22	-	3.780,10	-	3.780,10
Total	910.783,91	34.996.438,91	770.439,86	36.677.662,68

Inciso 3	Función 1	Función 4	Función 5	Total
Fuente 11	607.653,49	36.857.268,07	179.017,70	37.643.939,26
Fuente 12	162.551,58	53.774.895,25	510.641,01	54.448.087,84
Fuente 13	-	-	-	0,00
Fuente 14	-	4.900,00	-	4.900,00
Fuente 16	488.489,95	14.944.970,71	713.139,48	16.146.600,14
Fuente 22	-	68.104,64	665,50	68.770,14
Total	1.258.695,02	105.650.138,67	1.403.463,69	108.312.297,38

Inciso 4	Función 1	Función 4	Función 5	Total
Fuente 11	198.362,49	40.749.909,57		40.948.272,06
Fuente 12	372.251,05	28.289.814,89	864.555,49	29.526.621,43
Fuente 13	-	-	-	0,00
Fuente 14	-	14.492.248,17	-	14.492.248,17
Fuente 16	254.312,79	26.764.439,89	243.337,06	27.262.089,74
Fuente 22	-	6.000,00	-	6.000,00
Total	824.926,33	110.302.412,50	1.107.892,55	112.235.231,40

Inciso 5	Función 1	Función 4	Función 5	Total
Fuente 11	184.322,57	58.625.678,82	9.169.725,00	67.979.726,39
Fuente 12	167.244,75	64.770.422,28	2.186.693,89	67.124.360,92
Fuente 13	-	-	-	0,00
Fuente 14	-	-	-	0,00
Fuente 16	260.147,89	8.393.229,66	4.883.931,05	13.537.308,60
Fuente 22	-	95.711,50	1.026,52	96.738,02
Total	611.715,21	131.885.042,30	16.241.376,46	148.738.133,90

Fuente: Secretaría Económico Financiera

Inciso 6	Función 1	Función 4	Función 5	Total
Fuente 11	-	-	-	0,00
Fuente 12	-	-	-	0,00
Fuente 13	-	-	-	0,00
Fuente 14	-	-	-	0,00
Fuente 16	-	-	-	0,00
Fuente 22	-	-	-	0,00
Total	0,00	0,00	0,00	0,00

Inciso 7	Función 1	Función 4	Función 5	Total
Fuente 11	0,00	13.582.249,84	0,00	13.582.249,84
Fuente 12	-	-	-	0,00
Fuente 13	-	-	-	0,00
Fuente 14	-	-	-	0,00
Fuente 16	-	-	-	0,00
Fuente 22	-	-	-	0,00
Total	0,00	13.582.249,84	0,00	13.582.249,84

Inciso 8	Función 1	Función 4	Función 5	Total
Fuente 11	-	-	-	0,00
Fuente 12	-	-	-	0,00
Fuente 13	-	-	-	0,00
Fuente 14	-	-	-	0,00
Fuente 16	-	-	-	0,00
Fuente 22	-	-	-	0,00
Total	0,00	0,00	0,00	0,00

General	Función 1	Función 4	Función 5	Total
Fuente 11	4.490.000,00	962.190.916,18	9.411.625,00	976.092.541,18
Fuente 12	791.003,73	173.726.613,24	4.254.335,94	178.771.952,91
Fuente 13	0,00	0,00	0,00	0,00
Fuente 14	0,00	14.501.780,19	0,00	14.501.780,19
Fuente 16	1.087.960,26	56.583.243,99	6.387.741,23	64.058.945,48
Fuente 22	0,00	173.596,24	1.692,02	175.288,26
Total	6.368.963,99	1.207.176.149,84	20.055.394,19	1.233.600.508,02

Fuente: Secretaría Económico Financiera

Cargos

Autoridades, personal de dirección y apoyo de gestión por dependencia - Noviembre 2014

Dependencia	Autoridades Electas			Dirección Superior				Apoyo de Gestión				Total		
	Rector	Decano	Vice Decano	Secretario		Director		Coordinador		Apoyo Técnico				
				Univ.	Fac.	A	B	A	B	A	B			
FADU		1	1					3	3		1	9		
FBCB (1)		1				2				1	1	5		
FCA		1	1			3						6		
FCV		1	1			4			2			8		
FAVE (2)						0			1			1		
FCE		1	1			2						5		
FCJS		1				3		2	2	1		9		
FCM		1				3						4		
FHUC (3)		1	1			3	2	3		1	3	16		
FICH		1				4		2	5			12		
FIQ (4)		1				3	1		2		3	10		
EUAA - CUG								1				1		
EUA - CURA								1	1			2		
Rectorado e Institutos Independientes (5)	1					13		6	23	27	10	9	6	95
Total	1	10	5	13	27	11	34	43	12	17	10	183		

(1) Incluye Escuela Superior de Sanidad

(2) Incluye cargos Escuela de Agricultura, Ganadería y Granja.

(3) Incluye Instituto superior de Música

(4) Incluye cargos Escuela Industrial Superior

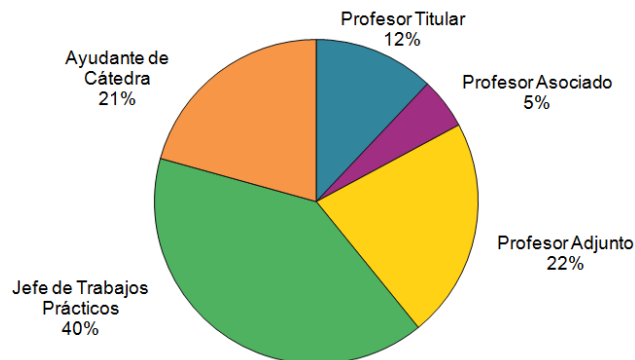
(5) Incluye cargos del Jardín Maternal, Dir. de Salud, Dir. de Ed. Física, Deporte y Recreación, Dir. de Cultura, CUSEVI, EIS, Consorcio Ciudad Universitaria, Imprenta, ITA

Personal Docente

Cargos de profesores y docentes auxiliares por categoría y dedicación - Noviembre 2014

Categoría	Dedicación Exclusiva			Dedicación Semi-Excl.	Dedicación Simple	Total
	Excl A	Excl B	Subtotal			
Profesor Titular	139	26	165	102	137	404
Profesor Asociado	80	16	96	31	44	171
Profesor Adjunto	178	61	239	189	309	737
Jefe de Trabajos Prácticos	137	40	177	378	791	1.346
Ayudante de Cátedra	36	12	48	103	543	694
Total	570	155	725	803	1.824	3.352

Distribución porcentual de los cargos de profesores y docentes auxiliares - Noviembre 2014

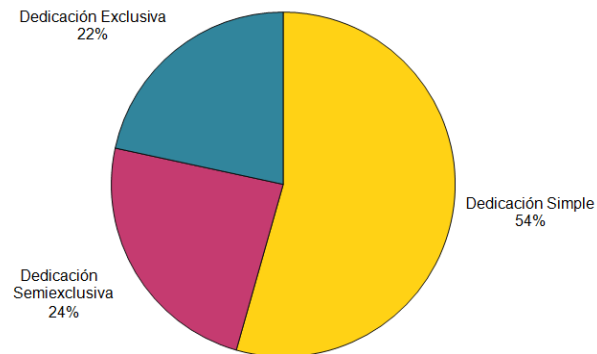


Fuente: SIU- MAPUCHE

Cargos de profesores y docentes auxiliares por dependencia y dedicación - Noviembre 2014

Dependencia	Dedic. Exclusiva			Dedic. Semi - Exc.			Dedic. Simple			Total
	Prof.	Doc. Aux.	Sub - total	Prof.	Doc. Aux.	Sub - total	Prof.	Doc. Aux.	Sub - total	
FADU	36	9	45	42	66	108	41	238	279	432
FBCB	80	44	124	36	83	119	77	220	297	540
FCA	34	31	65	5	16	21	6	28	34	120
FCV	43	25	68	25	28	53	19	45	64	185
FAVE			0		1	1			0	1
FCE	27	3	30	58	52	110	23	122	145	285
FCJS	17	4	21	33	28	61	131	165	296	378
FCM	3	2	5	19	45	64	4	154	158	227
FHUC	57	12	69	51	42	93	98	107	205	367
FICH	69	22	91	24	33	57	44	130	174	322
FIQ	100	56	156	9	55	64	32	74	106	326
EUA - CURA			0	9	7	16	2	2	4	20
EUA - CUG			1	6	2	8	8	5	13	22
INTEC	18	1	19		3	3	1	2	3	25
Rectorado e Institutos dependientes (1)	16	15	31	5	20	25	4	42	46	102
Total	500	225	725	322	481	803	490	1.334	1.824	3.352

(1) Incluye cargos del Jardín Maternal, Escuela UNL, Dir. de Salud, Dir. de Educación Física, Dep. y Recreación, Dir. de Cultura, Instituto Tecnológico del Alimento

Distribución porcentual de los cargos de profesores y docentes auxiliares según dedicación - Noviembre 2014

Fuente: SIU- MAPUCHE

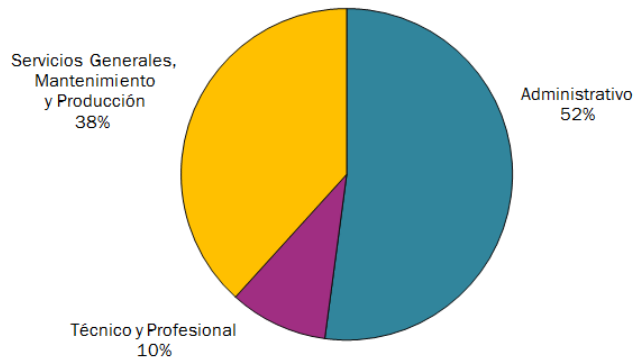
Cargos de profesores y docentes auxiliares por dependencia y categoría - Noviembre 2014

Dependencia	Profesores				Docentes auxiliares			Total
	Titular	Asociado	Adjunto	Subtotal	J.T.P.	Ayudante de Cátedra	Subtotal	
FADU	45	4	70	119	200	113	313	432
FBCB	73	13	107	193	196	151	347	540
FCA	13	14	18	45	29	46	75	120
FCV	11	33	43	87	49	49	98	185
FAVE	0	0	0	0	1	0	1	1
FCE	33	22	53	108	173	4	177	285
FCJS	70		111	181	118	79	197	378
FCM	9	5	12	26	154	47	201	227
FHUC	60	34	112	206	114	47	161	367
FICH	38	5	94	137	98	87	185	322
FIQ	34	29	78	141	135	50	185	326
EUA - CURA		2	9	11	9		9	20
EUAA - CUG	2	5	7	14	7	1	8	22
INTEC	11	2	6	19	6		6	25
Rectorado e Institutos dependientes (1)	5	3	17	25	57	20	77	102
Total	404	171	737	1.312	1.346	694	2.040	3.352

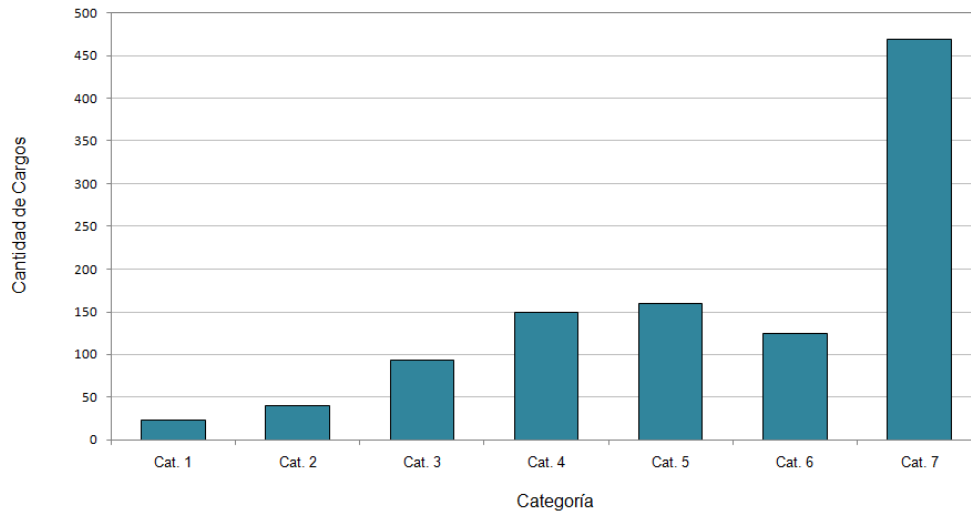
(1) Incluye cargos del Jardín Maternal, Dir. de Salud, Dir. de Educación Física, Deporte y Recreación, Dir. de Cultura.

Personal No Docente**Cargos por agrupamiento y categoría - Noviembre 2014**

Agrupamiento	Cat.1	Cat.2	Cat.3	Cat.4	Cat.5	Cat.6	Cat.7	Total
Administrativo	22	20	66	97	86	52	210	553
Técnico y Profesional	1	13	16	23	23	10	16	102
Servicios Generales, Mantenimiento y Producción	0	7	12	30	51	63	243	406
Total	23	40	94	150	160	125	469	1061

Distribución porcentual del total de cargos por agrupamiento - Noviembre 2014

Fuente: SIU- MAPUCHE

Cantidad de cargos No Docentes por categoría – Año 2014**Cargos No Docentes por dependencia y agrupamiento - Noviembre 2014**

Dependencia	Administrativo	Técnico y Profesional	Servicios Generales, Mantenimiento y Producción	Total
FADU	27	3	1	31
FBCB	39	4	28	71
FCA	2			2
FCA y FCV (1)	32	4	44	80
FCE	28	6	13	47
FCJS	47	9	25	81
FCM	19	2	9	30
FCV	1			1
FHUC (2)	38	4		42
FICH	23	6	21	50
FIQ (3)	53	10	60	123
CURA	5		1	6
CUG	1		4	5
INTEC	1	1		2
Rectorado e Institutos Independientes (4)	237	53	200	490
Total	553	102	406	1.061

(1) Incluye cargos Escuela Agricultura, Ganadería y Granja

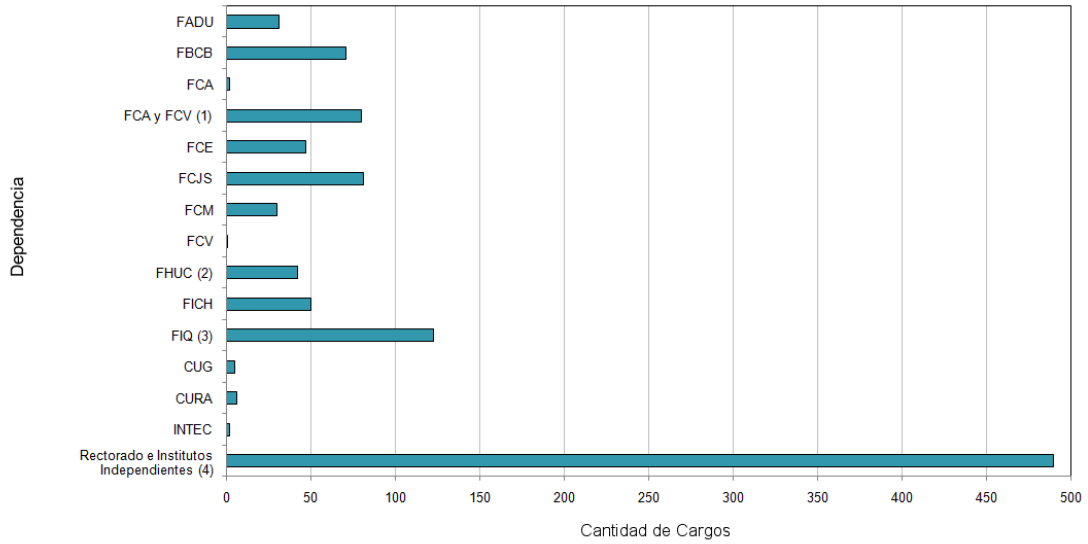
(2) Incluye cargos del Instituto Superior de Música

(3) Incluye cargos Escuela Industrial Superior

(4) Incluye cargos del Jardín Maternal, Dir. de Salud, Dir. de Ed. Física, Deporte y Recreación, Dir. Cultura, CUSEVI, EIS, Consorcio Ciudad Universitaria, Imprenta, ITA

Fuente: SIU- MAPUCHE

Cantidad de cargos No Docentes por dependencia – Año 2014



(1) Incluye cargos Escuela Agricultura, Ganadería y Granja

(2) Incluye cargos del Instituto Superior de Música

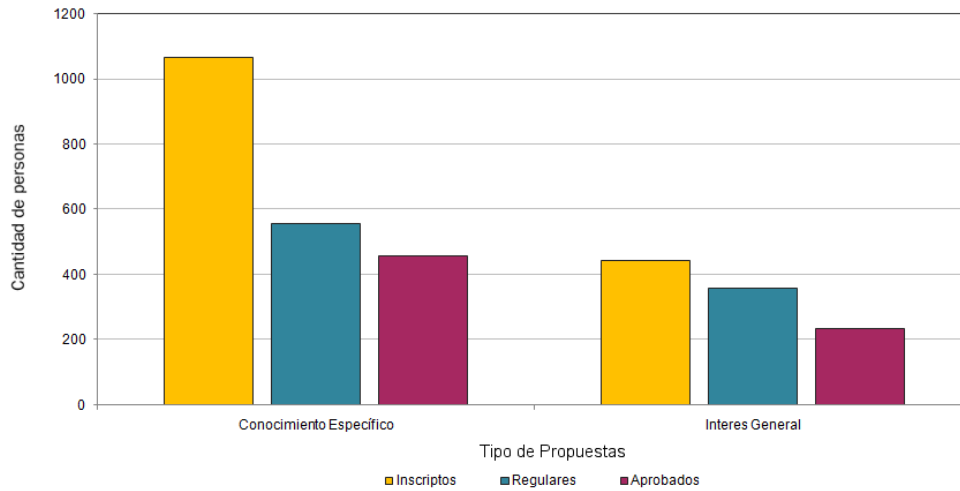
(3) Incluye cargos Escuela Industrial Superior

(4) Incluye cargos del Jardín Maternal, Dir. de Salud, Dir. de Ed. Física, Deporte y Recreación, Dir. Cultura, CUSEVI, EIS, Consorcio Ciudad Universitaria, Imprenta, ITA

Fuente: SIU- MAPUCHE

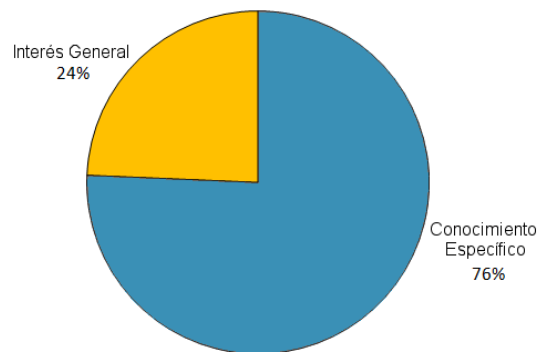
Capacitación Interna para el Personal de la UNL

Comparación entre los inscriptos, regulares y aprobados según tipo de propuesta (UNL-APUL) - Año 2014



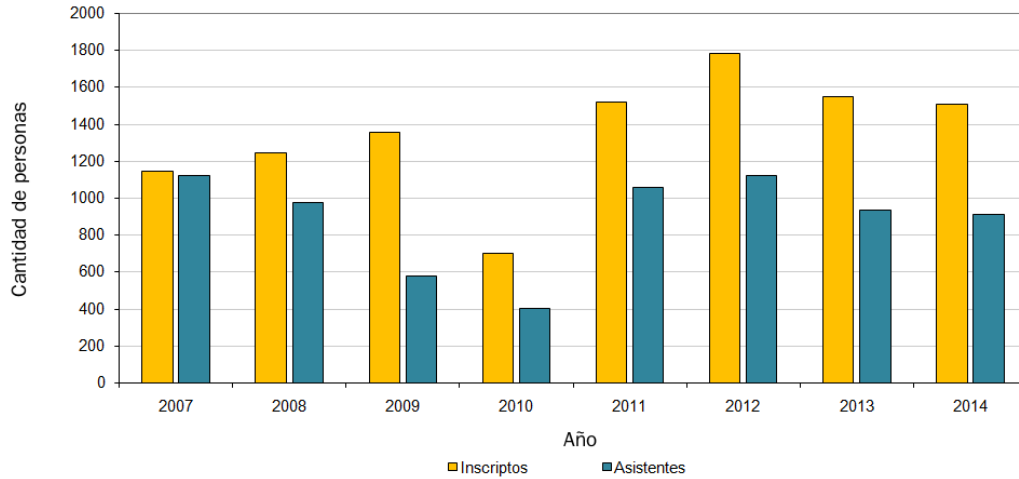
Nota: El listado de las Propuestas de Capacitación, se encuentra en el Anexo

Distribución porcentual de los tipo de propuesta por categoría de cursos de capacitación (UNL-APUL) - Año 2014

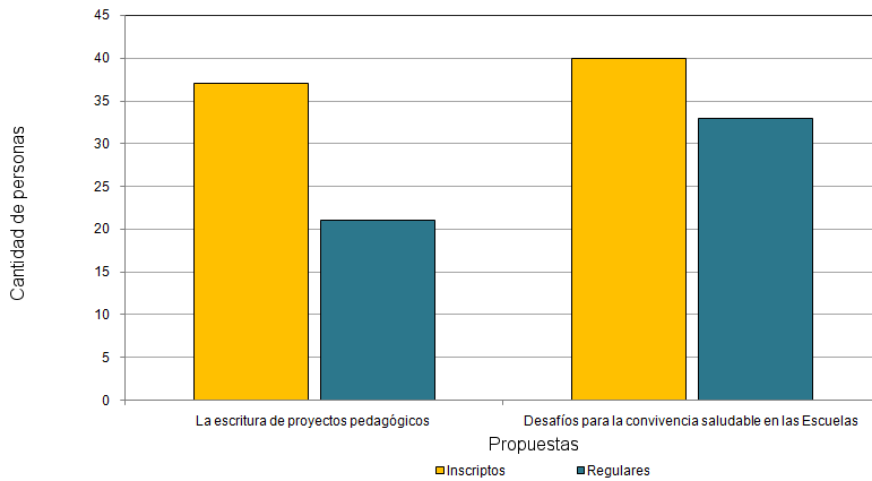


Fuente: Programa de Formación y Capacitación del Personal Administrativo y de Servicios de la UNL

Evolución de inscriptos y asistentes a los cursos de capacitación – Período 2007 - 2014



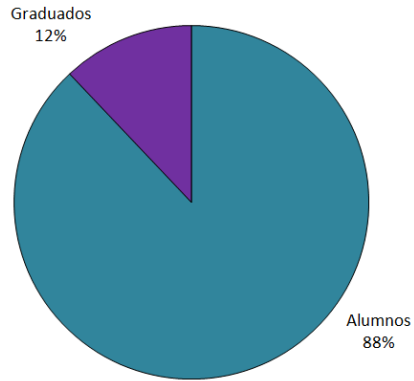
Comparación entre los inscriptos y regulares, según propuestas dictadas (UNL-ADUL) - Año 2014



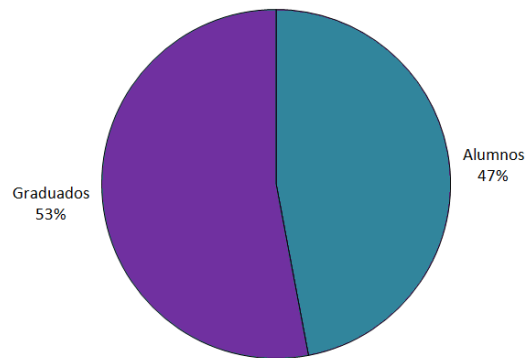
Fuente: Programa de Formación y Capacitación del Personal Administrativo y de Servicios de la UNL

Cooperadora

Distribución porcentual de los asociados a Cooperadora según condición – Año 2014

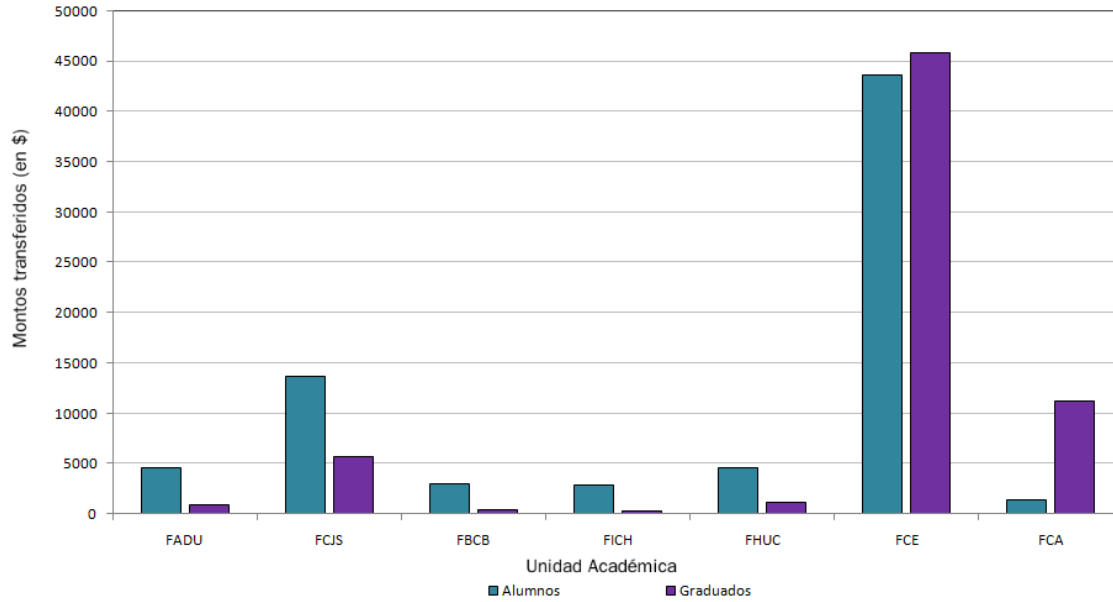


Distribución porcentual de las transferencias realizadas por Cooperadora según la recaudación neta anual – Año 2014

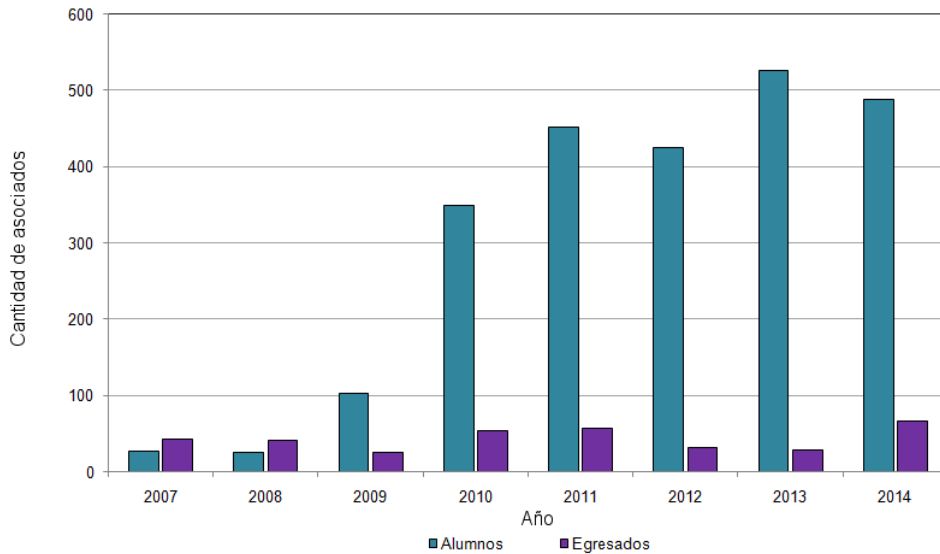


Fuente: Cooperadora UNL

Transferencias en pesos, realizadas por Cooperadora según la recaudación neta anual, por Unidad Académica – Año 2014



Evolución de los nuevos socios a Cooperadora según tipo de asociado – Periodo 2007-2014



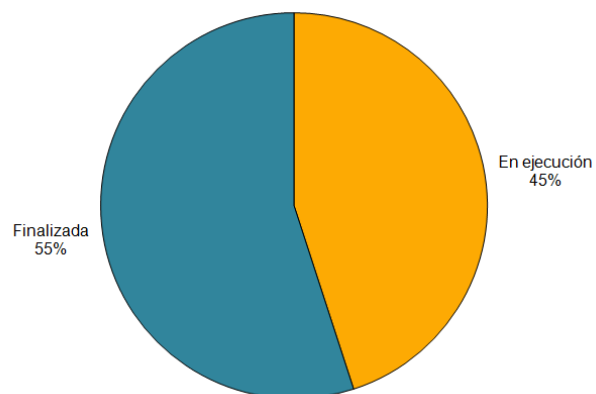
Fuente: Cooperadora UNL

Situación Edilicia

Estado de Obras - Año 2014

Zona	Dependencia	Obra	Estado
Polo Ciudad de Esperanza	FCV	Laboratorio físico, químico y microscópico – Subestación Transformadora	En ejecución
		Ampliación Centro de Salud Esperanza	Finalizada
	FCV/FCA	Reparación integral de los núcleos sanitarios del edificio FCA - FCV	En ejecución
		2º etapa cerramientos aulario común FCA-FCV	Finalizada
Ciudad Universitaria Santa Fe	CU	Complejo Residencias Estudiantes UNL-ATE	En ejecución
	FADU-FHUC	Terminaciones Aulario común Ciudad Universitaria edificio cubo	En ejecución
	FBCB-FICH	Reparación integral de los núcleos sanitarios del edificio FBCB-FICH	Finalizada
	FCM	Ampliación académica FCM	En ejecución
Polo Núcleo Histórico	CEMED	Reformas de instalaciones y espacios de oficina en CEMED	Finalizada
	EIS	Ascensores Programa de accesibilidad cima Escuela Industrial	Finalizada
	FCJS	Aula Vélez Sarfield	Finalizada
	Rectorado	Puesta en valor aula Sarmiento	Finalizada
		Multiespacio UNL	En ejecución
		Edificio de la Tecnología de la Información y de la Comunicación Aplicada a la Enseñanza y el Aprendizaje	Licitación
		Redistribución y nuevos puesto y aires acondicionados área de DGA	Finalizada
	Institucional	FCE	Refuncionalización integral edificio histórico. Biblioteca central- FCE
Rectorado		Escuela secundaria	Finalizada
Polo Universitario Reconquista	CURA	Nuevo Centro Universitario Sede Reconquista-Avellaneda	En ejecución
Sede UNL Rafaela - Sunchales	Sede RS	Aulas multimedia	En ejecución

Distribución porcentual del estado de las obras – Año 2014

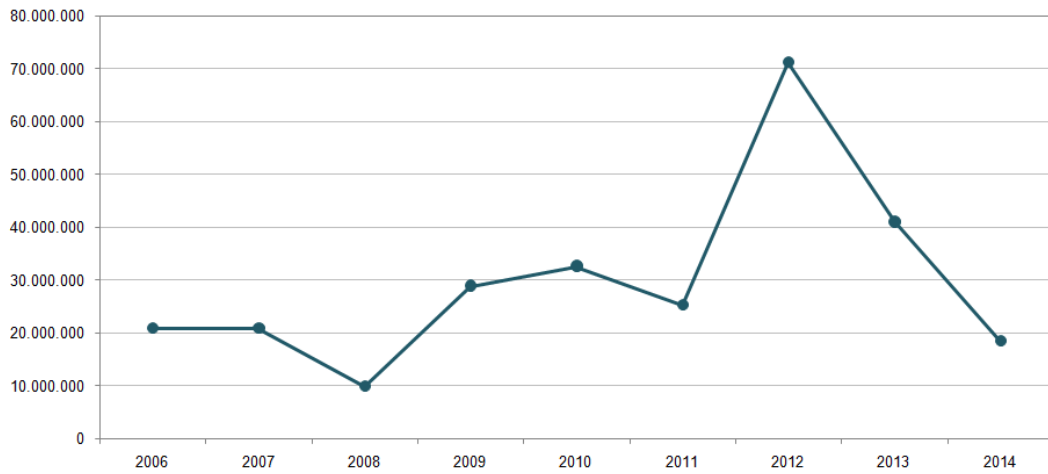


Fuente: Dirección de Obras y Servicios Centralizados

Evolución de la inversión en infraestructura de la Universidad Nacional del Litoral (en \$) – Período 2006-2014

Año	2006	2007	2008	2009	2010	2011	2012	2013	2014
Monto (en \$)	20.815.566	20.838.124	9.836.496	28.835.629	32.593.975	25.254.097	71.184.844	40.983.791	19.075.300

Evolución de la inversión total en infraestructura - Período 2006-2014



Fuente: Dirección de Obras y Servicios Centralizados



LÍNEA DE ORIENTACIÓN PRINCIPAL II

ALTA CALIDAD EN ENSEÑANZA, INVESTIGACIÓN Y EXTENSIÓN DEL CONOCIMIENTO

UNA UNIVERSIDAD QUE GENERE Y GESTIONE PROPUESTAS ACADÉMICAS DINÁMICAS, FLEXIBLES Y DE CALIDAD DESTINADAS A FORMAR CIUDADANOS CRÍTICOS, CON SÓLIDA FORMACIÓN PROFESIONAL, APTITUD EMPRENDEDORA, COMPETENCIAS PARA UN DESEMPEÑO INTERNACIONAL Y COMPROMISO SOCIAL PARA INTEGRARSE A UNA SOCIEDAD DEMOCRÁTICA; QUE SE PROPONGA AMPLIAR LAS FRONTERAS DEL CONOCIMIENTO EN UN ADECUADO EQUILIBRIO ENTRE LA INVESTIGACIÓN DISCIPLINAR, LA INTERDISCIPLINARIA Y LA ORIENTADA A PROBLEMAS CON SENTIDO ÉTICO Y AL SERVICIO DE LA SOCIEDAD Y EL PAÍS; QUE EXTIENDA SUS INVESTIGACIONES Y ENSEÑANZAS AL ENTORNO SOCIAL E INTERACTÚE CON ÉSTE PARA FOMENTAR LA INTERCULTURALIDAD Y ASEGURAR QUE SUS MIEMBROS MANTENGAN ARRAIGO, SE INTERESEN POR LAS PROBLEMÁTICAS LOCALES Y CONTRIBUYAN A SOLUCIONARLAS



Afianzar la democratización de la educación superior, recreando en forma permanente dispositivos de acceso y permanencia igualadores de oportunidades. Desarrollar, en un marco de integración y transversalidad, un arco diverso de propuestas curriculares flexibles y de alta calidad en las distintas disciplinas, niveles y modalidades, a nivel nacional e internacional, que les permita a sus graduados un eficaz desempeño ya sea profesional o científico.



Fortalecer el desarrollo de actividades de investigación y de extensión, proyectándose al medio social y productivo como factor estratégico del crecimiento institucional, articulando acciones con organismos regionales, nacionales e internacionales y potenciando la producción de conocimientos en todas las ramas del saber.



Establecer estrategias de formación, perfeccionamiento y organización del personal académico que garantice la cobertura eficaz y versátil de las misiones y funciones institucionales de docencia, investigación y extensión y sus articulaciones en y entre todas las Unidades Académicas, Escuelas e Institutos.



Generar capacidades institucionales y técnicas para gestionar el arco de propuestas curriculares de manera que el desempeño de los estudiantes convalide las previsiones de los planes de estudios tanto en los alcances de la formación teórica y práctica cuanto en su duración y efectividad.

Propuesta Académica

Nivel Medio

Unidad Académica	Escuela	Carrera
FCA	Escuela de Agricultura, Ganadería y Granja	Técnico en Producción Agropecuaria
FCV		
FIQ	Escuela Industrial Superior	Técnico Mecánico Electricista Técnico Constructor Técnico Químico
Rectorado	Escuela Secundaria de la Universidad Nacional del Litoral	Bachiller con orientación humanístico-científica

Carreras de Pregrado

Unidad Académica	Carreras
FBCB - ESS	Tecnicatura en Higiene y Seguridad en el Trabajo
FHUC - ISM	Tecnicatura en Composición Musical con Medios Electroacústicos
FIQ	Analista Industrial Químico Analista
FICH	Perito Topocartógrafo
CUG	Analista Universitario de Alimentos Tecnicatura Universitaria en Elaboración y Producción de Alimentos
CURA	Tecnicatura Superior en Tecnología de Alimentos

Carreras de Grado

Unidad Académica	Carrera	Título Intermedio
FADU	Arquitectura y Urbanismo Licenciatura en Diseño de la Comunicación Visual Licenciatura en Diseño Industrial	
FBCB - ESS	Licenciatura en Administración de Salud Licenciatura en Saneamiento Ambiental Licenciatura en Higiene y Seguridad en el Trabajo Bioquímica Licenciatura en Biotecnología Licenciatura en Terapia Ocupacional Licenciatura en Nutrición	Técnico Universitario en Administración de Salud Técnico en Saneamiento Ambiental
FCA	Ingeniería Agronómica	
FCE	Contador Público Nacional Licenciatura en Administración Licenciatura en Economía	
FCJS	Abogacía Licenciatura en Trabajo Social (1)	Procuración
FCM	Medicina Licenciatura en Obstetricia (2)	
FCV	Medicina Veterinaria	
FIQ	Ingeniería Industrial Ingeniería Química Ingeniería en Alimentos Ingeniería en Materiales Profesorado en Química (3) Licenciatura en Química Licenciatura en Matemática Aplicada Licenciatura en Materiales Ciclo de Lic. en Cs. y Tecnología de los Alimentos (4)	Analista Industrial Químico Analista

Fuente: Secretaría Académica

Unidad Académica	Carrera	Título Intermedio
FICH	Licenciatura en Cartografía	
	Ingeniería en Recursos Hídricos	
	Ingeniería en Informática (5)	
	Ingeniería Ambiental (6)	
	Ingeniería en Agrimensura	
FHUC - ISM	Licenciatura en Filosofía	
	Profesorado en Matemática	
	Profesorado en Biología	
	Profesorado en Geografía	
	Profesorado en Letras	
	Profesorado en Historia	
	Profesorado en Filosofía	
	Profesorado de Música con Orientaciones en Percusión, Canto, Dirección Coral, Dirección Orquestal, Composición o Instrumentos: (elegido entre: Clarinete, Flauta, Saxo, Violín, Violonchelo, Guitarra, Piano, Órgano, Viola y Contrabajo)	
	Licenciatura en Música con Orientaciones en Percusión, Canto, Dirección Coral, Dirección Orquestal, Composición o Instrumentos: (elegido entre: Clarinete, Flauta, Saxo, Violín, Violonchelo, Guitarra, Piano, Órgano, Viola o Contrabajo)	
	Profesor de Música	
	Licenciatura en Biodiversidad	
	Licenciatura en Geografía	
	Licenciatura en Letras	
	Licenciatura en Historia	
	Licenciatura en Sociología (7)	
Licenciatura en Ciencia Política (7)		
Licenciatura en Sonorización y Grabación		

(1) Carrera compartida entre FCJS y FHUC, Sede de la carrera: FCJS

(2) Carrera creada por Res. C.S. nº 529/14 el 11 de diciembre de 2014, pero el inicio de su dictado sera para el 2016

(3) Carrera compartida entre FIQ y FHUC, Sede de la carrera: FIQ

(4) Carrera compartida entre FIQ, FBCB, FCA, FCV, CURA, CUG . Sede de la carrera: FIQ

(5) Carrera compartida entre FICH e INTEC, Sede de la carrera: FICH

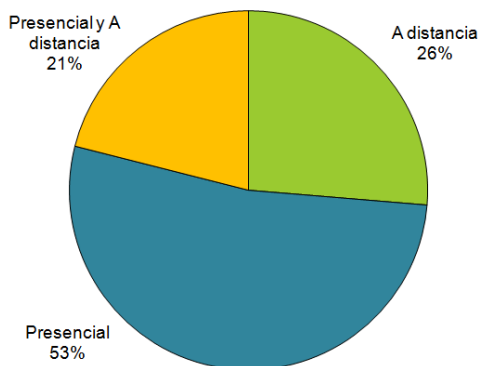
(6) Carrera compartida entre FICH, FIQ e INTEC, Sede de la carrera: FICH

(7) Carreras compartidas entre FHUC y FCJS, Sede de la carrera: FHUC

Fuente: Secretaría Académica

Programa de Carreras a Término (PROCAT)**Ciclos de Licenciatura – Año 2014**

Unidad Académica	Ciclos de Licenciatura en	Modalidad
FADU	Artes Visuales	Distancia
	Turismo	Presencial
FBCB - ESS	Educación Física	Presencial y Distancia
	Educación Especial	Presencial
	Podología	Presencial
	Gestión de Servicios de Salud	Presencial
	Seguridad y Salud Ocupacional	Presencial
	Enfermería	Presencial y Distancia
FCE	Comercialización	Presencial
	Recursos Humanos	Presencial
FCJS	Bibliotecología	Distancia
	Trabajo Social	Presencial
FCM	Producción de Bioimágenes	Presencial y Distancia
FHUC - ISM	Teoría y Crítica de la Música	Distancia
	Enseñanza de la Lengua y la Literatura	Distancia
	Español como Lengua Extranjera	Distancia
	Gestión Educativa	Presencial y Distancia
	Inglés	Presencial y Distancia
	Periodismo y Comunicación	Presencial
	Teatro	Presencial
	Educación Inicial y Primeras Infancias	Presencial

Distribución porcentual de la cantidad de Ciclos de Licenciatura según modalidad – Año 2014

Fuente: Secretaría Académica

Tecnicaturas vinculadas al mundo del trabajo y la producción – Año 2014

Unidad Académica	Tecnicatura en	Modalidad
FADU	Composición de Parques y Jardines	Distancia
	Interiorismo y Decoración	Distancia
	Diseño de Mobiliario	Distancia
FBCB - ESS	Estadísticas de Salud	Distancia
FBCB	Podología	Presencial
	Gestión Deportiva	Presencial
	Enfermería Universitaria (1)	Presencial
FCA	Gestión y Producción Apícola	Distancia
	Administración de Empresas Agropecuarias (2)	Presencial
	Poscosecha de Granos y Semillas (Resolución C.S. n° 265/13)	Presencial
FCE	Administración y Gestión Pública	Distancia
	Control y Auditoría Gubernamental	Distancia
	Administración y Gestión Universitaria	Presencial
	Administración y Gestión Tributaria (3)	Distancia
FCJS	Martillero Público y Corredor de Comercio	Distancia
	Previsión Social	Distancia
	Bibliotecología	Distancia
FCM	Emergencia Prehospitalaria, Rescate y Trauma	Distancia
	Cosmiatría y Cosmetología	Distancia
FCV	Alimentación de Ganado Vacuno	Distancia
	Higiene y Seguridad Alimentaria	Distancia
	Producción Primaria de Leche (4)	Distancia
FICH	Informática aplicada al Diseño Multimediale y de Sitios Web	Distancia
	Informática aplicada a la Gráfica y a la Animación Digital	Distancia
	Informática de Gestión – Ofimática	Distancia
	Diseño y Programación de Video Juegos	Distancia
ISM	Arreglos Musicales	Distancia
CUG	Enfermería Universitaria (5)	Presencial
	Electrometalmecánica (Resolución C.S. n° 264/13)	Presencial
	Biocombustibles	Distancia
	Gastronomía	Distancia

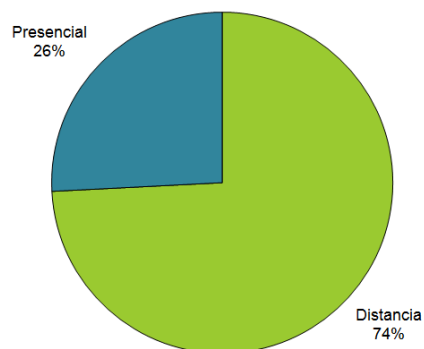
(1) Carrera s compartida entre FBCB y CUG. El título es expedido por FBCB

(2) Carrera compartida entre FCA, FCE y FCV, siendo sede de la misma la FCA

(3) Carrera creada por Resolución C.S. n° 384 /14. Se prevé el inicio de su dictado para el año 2015

(4) Carrera compartida entre FCV y FCA, siendo sede de la misma la FCV

(5) Carrera con Título expedido por la FBCB y que se desarrolla en el Centro Universitario Gálvez

Distribución porcentual de la cantidad de Tecnicaturas según modalidad – Año 2014

Fuente: Secretaría Académica

Certificación Académica – Año 2014

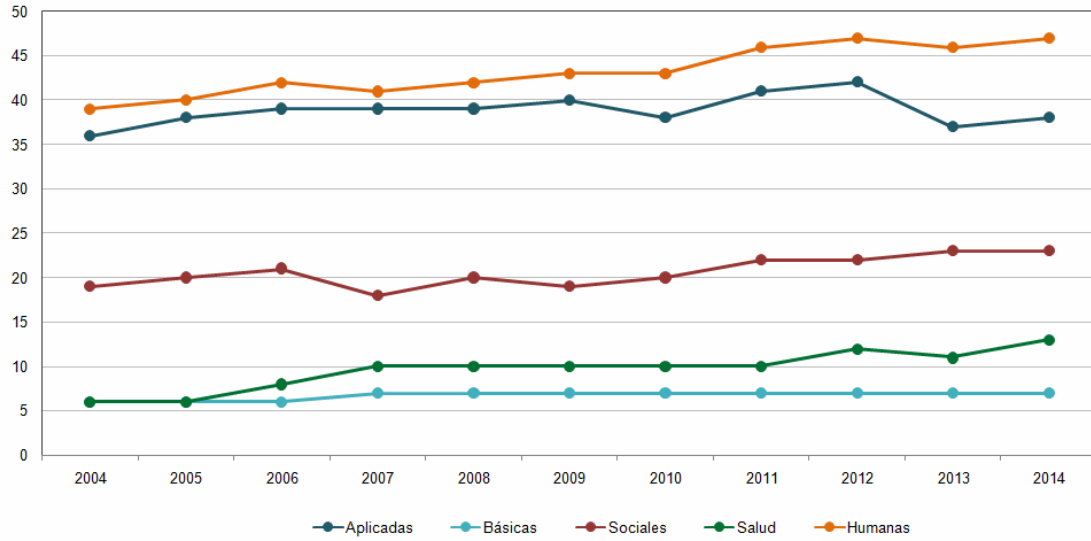
Unidad Académica	Carrera	Certificación Académica
FADU	Arquitectura y Urbanismo	Bachiller Universitario en Arquitectura
	Lic. en Diseño de la Comunicación Visual	Bachiller Universitario en Diseño de la Comunicación Visual
FBCB	Bioquímica	Ciclo Inicial Común en Cs. Básicas: Química (1)
	Lic. en Biotecnología	
FCA	Ingeniería Agronómica	Bachiller Universitario Agrario
FCE	Contador Público Nacional	Bachiller Universitario en Cs. Económicas
	Lic. en Administración	
	Lic. en Economía	
FCJS	Abogacía	Bachiller Universitario en Cs. Jurídicas y Sociales
FCV	Medicina Veterinaria	Bachiller Universitario en Morfofisiología de los Animales Domésticos.
FHUC	Licenciatura en Ciencia Política	Diplomatura en Ciencia Política Ciclo Inicial Común en Ciencias Sociales: carreras de Ciencia Política, Sociología y Relaciones Internacionales (3)
	Licenciatura en Filosofía	Diplomatura en Humanidades
	Profesor en Matemática	Bachiller Universitario en Matemática
	Profesor en Biología	Ciclo Inicial Común en Cs. Básicas: Biología (2)
	Licenciatura en Biodiversidad	
	Profesor en Geografía	Bachiller Universitario en Geografía
	Licenciatura en Geografía	
	Profesor en Letras	Bachiller Universitario en Letras
	Licenciatura en Letras	
	Profesor en Historia	Bachiller Universitario en Historia
	Licenciatura en Historia	
	Licenciatura en Sociología	Bachiller Universitario en Sociología Ciclo Inicial Común en Ciencias Sociales: carreras de Ciencia Política, Sociología y Relaciones Internacionales (3)
	FICH	Licenciatura en Cartografía
Ingeniería en Recursos Hídricos		Bachiller Universitario en Ingeniería
Ingeniería Ambiental		
Ingeniería en agrimensura		
Ingeniería en Informática		
FIQ	Ingeniería Química	Bachiller Universitario en Ingeniería
	Ingeniería Industrial	
	Ingeniería en Alimentos	
	Ingeniería en Materiales	
	Licenciatura en Química	Bachiller Universitario en Química
		Ciclo Inicial Común en Cs. Básicas: Química (1)
	Profesorado en Química	

(1) Este certificado tiene validez para proseguir estudios en las carreras de Lic. en Química, Bioquímica, Lic. en Biotecnología y Prof. en Química de la UNL, en la Univ. Nac. de Córdoba las carreras de Lic. en Bioquímica Clínica/Bioquímica, Lic. en Química y Lic. en Química Farmacéutica/Farmacia, en la Univ. Nac. de San Luis las carreras de Bioquímica, Farmacia, Lic. en Química y Prof. en Química, en la Univ. Nac. de Rosario las carreras de Bioquímica, Lic. en Biotecnología, Prof. en Química, Lic. en Química y Farmacia, y en la Univ. Nac. de Río Cuarto las carreras de Lic. en Química y Prof. en Química.

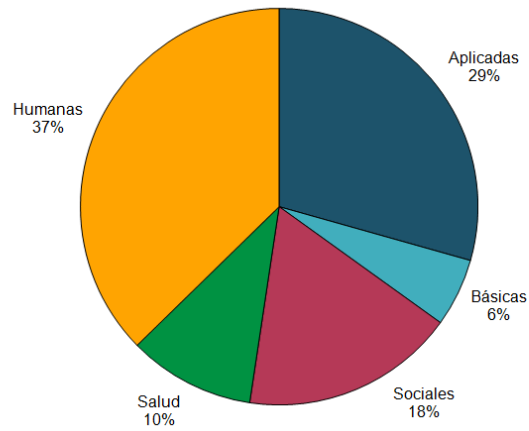
(2) Este certificado tiene validez para proseguir estudios en las carreras de Prof. en Biología, y Lic. en Biodiversidad de la UNL; en la Univ. Nac. de Córdoba las carreras de Cs. Biológicas y Prof. en Cs. Biológicas, en la Univ. Nac. de San Luis las carreras de Lic. en Cs. Biológicas y Prof. en Cs. Biológicas, y en la Univ. Nac. de Río Cuarto las carreras de Lic. en Cs. Biológicas y Prof. en Cs. Biológicas.

(3) Este certificado tiene validez para proseguir estudios en las carreras de Lic. en Ciencia Política y Lic. en Sociología de la UNL; en la Univ. Nac. de Cuyo las carreras de Lic. en Sociología y Lic. en Ciencia Política y Administración Pública y en la Univ. Nac. de Rosario las carreras de Lic. en Ciencia Política y Lic. en Relaciones Internacionales.

Evolución de carreras según áreas de conocimiento (ME) – Periodo 2004 - 2014



Distribución porcentual de carreras según áreas de conocimiento - Año 2014



Fuente: Secretaría Académica

Carreras Acreditadas por la Comisión Nacional de Evaluación y Acreditación de Carreras (CONEAU) – Año 2014

Unidad Académica	Carrera	Período (años)	Res. del Organismo competente
FADU	Arquitectura y Urbanismo	6	Res. CONEAU Nº 186/09 (1)
FBCB	Bioquímica	6	Res. CONEAU Nº 333/07
FCA	Ingeniería Agronómica	3	Res. CONEAU Nº 799/05
		3 + 3	La Res. CONEAU 1025/09 extiende la Acreditación por 3 años más.
FCM	Medicina		Res. CONEAU Nº 519/06 (2)
		3	Res. CONEAU Nº 644/10
		3 + 3	La Resolución CONEAU Nº 989/14 del 02/12/14 extiende la acreditación por 3 años más.
FCV	Medicina Veterinaria	3	Res. CONEAU Nº 220/08
		3 + 3	La Res. CONEAU Nº: 936/12 se extiende la acreditación por de 3 años más
		6	Resolución CONEAU Nº 1010/10 se acredita la carrera de Medicina Veterinaria de la FCV en el Sistema de Acreditación Regional de Carreras Universitarias del MERCOSUR (ARCUSUR)
FHUC	Licenciatura en Biodiversidad	6	Res. CONEAU Nº 351/14 (de fecha 17 de junio de 2014)
FICH	Ingeniería en Agrimensura	3	Res. CONEAU Nº 633/06
		3 + 3	Res. CONEAU Nº 952/10 del 20/12/10 que extiende la Acreditación por un período de 3 años más
		6	Res. CONEAU Nº 302/14 (de fecha 27 de mayo de 2014)
	Ingeniería Ambiental	3 + 3	Res. CONEAU Nº 741/04 y la Res. CONEAU Nº 632/08 que extiende la acreditación por 3 años más
		6	Res. CONEAU Nº 180/13 (de fecha 10 de abril de 2013)
	Ingeniería en Informática	6	Res. CONEAU Nº 673/11
	Ingeniería en Recursos Hídricos	3 + 3	Res. CONEAU Nº 232/05 y Res. CONEAU Nº 743/09 que extiende la acreditación por 3 años más
		6	Res. CONEAU Nº 179/13 (de fecha 10 de abril de 2013)
FIQ	Ingeniería en Alimentos	6	Res. CONEAU Nº 756/04
	Ingeniería en Materiales	3	Res. CONEAU Nº 55710
		3 + 3	Res. CONEAU Nº 927/14 del 18/11/14 extiende la acreditación por 3 años más
	Ingeniería Industrial	3	Res. CONEAU Nº 627/06
		3 + 3	La Res. CONEAU Nº 944/10 extiende la acreditación por 3 años más
		6	Res. CONEAU Nº 303/14 (de fecha 27 de mayo de 2014)
	Ingeniería Química	6	Res. CONEAU Nº 757/04 y Res. CONEAU Nº 178/13 (de fecha 10 de abril de 2013) (3)
	Licenciatura en Química	3	Res. CONEAU Nº 612/12

(1) La carrera cuenta además, con Acreditación de Calidad Académica MERCOSUR de Carreras Universitarias Sistema ARCU-SUR- Red de Agencias Nacionales de Acreditación (RANA), por Resolución CONEAU 793/09 del 30/11/09

(2) Por tratarse de una nueva carrera se procede a la acreditación de la misma como proyecto al sólo efecto de la expedición del título

(3) La carrera cuenta además, con Acreditación de Calidad Académica MERCOSUR de Carreras Universitarias Sistema ARCU-SUR- Red de Agencias Nacionales de Acreditación (RANA), por Resolución CONEAU Nº 166/13 (de fecha 08 de abril de 2013)

Fuente: Secretaría de Ciencia y Técnica - Dirección de Posgrado y RRHH

Carreras de Posgrado activas – Año 2014

Unidad Académica	Carrera	Situación ante CONEAU
FADU	Doctorado en Arquitectura	Reconocimiento provisorio
	Especialización en Pericias y Tasaciones	Acreditada
	Maestría en Arquitectura con mención en Proyecto y en Teorías de la Arquitectura Contemporánea	Acreditada
FBCB	Doctorado en Ciencias Biológicas	Acreditada
	Especialización en Administración de Salud con Orientación en Auditoría Bioquímica	Acreditada
	Integral Especialización en Bacteriología Clínica	Acreditada
	Maestría en Didáctica de las Ciencias Experimentales	Acreditada
	Maestría en Salud Ambiental	Acreditada
FBCB (1)	Especialización en Vinculación y Gestión Tecnológica	Reconocimiento provisorio
FBCB (1), FHUC	Doctorado en Educación en Ciencias Experimentales	Reconocimiento provisorio
FBCB (1), FIQ, INTEC	Doctorado en Física	Acreditada
	Maestría en Física	Reconocimiento provisorio
FCA	Doctorado en Ciencias Agrarias	Acreditada
	Especialización en Cultivos Intensivos	Acreditada
	Especialización en Producción Lechera	Acreditada
	Maestría en Cultivos Intensivos	Acreditada
	Maestría en Extensión Agropecuaria	Acreditada
FCE	Especialización en Contabilidad y Auditoría para PYMES	En proceso de acreditación
	Especialización en Sindicatura Concursal	Acreditada
	Especialización en Tributación	Acreditada
	Maestría en Administración de Empresas	Acreditada
	Maestría en Administración Pública	Acreditada
	Maestría en Administración y Finanzas	Reconocimiento provisorio
	Doctorado en Administración Pública	Reconocimiento provisorio
FCJS	Doctorado en Derecho	Acreditada
	Especialización en Derecho Administrativo	Acreditada
	Especialización en Derecho Agrario	Acreditada
	Especialización en Derecho Ambiental y Tutela del Patrimonio Cultural	Acreditada
	Especialización en Derecho de Daños	Acreditada
	Especialización en Derecho de Familia	Acreditada
	Especialización en Derecho de la Empresa	Acreditada
	Especialización en Derecho Laboral	Acreditada
	Especialización en Derecho Notarial, Registral e Inmobiliario	Acreditada
	Especialización en Derecho Penal	Acreditada
	Especialización en Derecho Procesal Civil	Acreditada
	Especialización en Derecho Procesal Penal	Próxima convocatoria del Área
	Especialización en Derecho Tributario	Acreditada
	Maestría en Criminología	Reconocimiento Provisorio
Maestría en Derecho Penal	Reconocimiento Provisorio	
FCJS (2), FHUC	Maestría en Ciencias Sociales	Acreditada
FCM, FCJS	Especialización en Medicina Legal	Reconocimiento Provisorio

(1) Sede en FBCB, compartida con Facultades que intervienen

(2) Sede en FCJS, compartida con Facultades que intervienen

Fuente: Secretaría de Ciencia y Técnica

Unidad Académica	Carrera	Situación ante CONEAU
FCV	Doctorado en Ciencias Veterinarias	Reconocimiento provisorio
	Especialización en Buiatría	Acreditada
	Especialización en Salud de Animales de Compañía	Reconocimiento provisorio
	Maestría en Ciencias Veterinarias	Acreditada
FHUC	Doctorado en Humanidades	Reconocimiento provisorio
	Especialización en Estudios del Discurso en Inglés	Reconocimiento provisorio
	Maestría en Didácticas Específicas	Acreditada
	Maestría en Políticas Públicas para la Educación	Reconocimiento provisorio
FHUC (3)	Especialización en Docencia Universitaria	Acreditada
	Maestría en Docencia Universitaria	Acreditada
FICH	Maestría en Computación Aplicada a la Ciencia y la Ingeniería	Próxima convocatoria del Área
	Maestría en Gestión Integrada de Recursos Hídricos	Próxima convocatoria del Área
	Maestría en Ingeniería de los Recursos Hídricos	Acreditada
FICH, INTEC, INALI (4)	Especialización en Gestión Ambiental	Acreditada
	Maestría en Gestión Ambiental	Acreditada
FICH, INTEC (4)	Doctorado en Ingeniería con mención en: Mecánica Computacional; Recursos Hídricos; Inteligencia computacional, Señales y Sistemas; Ambiental	Acreditada
FIQ	Doctorado en Ingeniería Química	Acreditada
	Doctorado en Matemática	Acreditada
	Doctorado en Química	Acreditada
	Doctorado en Tecnología Química	Acreditada
	Especialización en Ciencia y Tecnología de la Leche y los Productos Lácteos	Acreditada
	Maestría en Ciencia y Tecnología de los Alimentos	Acreditada
	Maestría en Ingeniería Química	Acreditada
	Maestría en Matemática	Acreditada
	Maestría en Química	Acreditada
	Maestría en Tecnología Química	Acreditada
FIQ, FCV, FCA (5)	Doctorado en Ciencia y Tecnología de los Alimentos	Reconocimiento provisorio
FIQ, INTEC (5)	Doctorado en Ingeniería en Alimentos	Reconocimiento provisorio
FIQ - UNL-Ulm (Alemania)	Doctorado en Energía y Materiales Avanzados (Bi-Nacional, convocatoria CUAAs)	Reconocimiento provisorio

(3) Sede en FHUC, compartida con Facultades que intervienen

(4) Sede en FICH, compartida con Facultades que intervienen

(5) Sede en FIQ, compartida con Facultades que intervienen

Creación de nuevas Carreras de Posgrado - Año 2014

Unidad Académica	Carrera	Res.
FCE	Especialización en Dirección y Gestión de las Organizaciones Públicas	Res. C.S. 139/14
FBCB	Especialización en Auditoría de Servicios de Salud	Res. C.S. 262/14
FCJS	Maestría en Derecho Administrativo	Res. C.S. 434/14
UNL-UNER (6)	Maestría en Portugués y Español como Lenguas Segundas y Extranjeras	Res. C.S. 84/14

(6) Carrera interinstitucional UNL-UNER con sede administrativa en UNER

Fuente: Secretaría de Ciencia y Técnica

Proyecto de Carreras de Posgrado (en gestión de aprobación) - Año 2014

Facultad	Carreras
FCA	Maestría en Protección Vegetal
FCA-FCE	Maestría en Negocios Agroalimentarios
FCE	Especialización en Gestión de las Organizaciones Públicas (modalidad virtual)
FCJS	Especialización en Defensas y Garantías
	Maestría en Teoría Constitucional y Derechos Humanos
FCM	Especialidad en Clínica Médica
FHUC (UNL-UNRC-UNSL)	Especialización en Educación Matemática

Carreras de posgrado con modificación del plan de estudio y/o reglamento

Unidad Académica	Carreras	Reglamento
FADU	Maestría en Arquitectura	Reglamento y Plan de Estudio
	Doctorado en Arquitectura	Reglamento y Comité Académico
	Especialización en Vinculación y Gestión Tecnológica	Reglamento y Plan de Estudio
FCJS	Especialización en Derecho Administrativo	Reglamento y Plan de Estudio
	Especialización en Derecho Notarial, Registral e Inmobiliario	Reglamento y Plan de Estudio
	Especialización en Derecho Tributario	Reglamento y Plan de Estudio
	Especialización en Derecho Procesal Penal	Reglamento y Plan de Estudio
	Especialización en Derecho Ambiental	Reglamento y Plan de Estudio
	Maestría en Criminología	Reglamento y Plan de Estudio
	Doctorado en Derecho	Reglamento y Plan de Estudio
FHUC	Maestría en Didácticas Específicas	Reglamento y Plan de Estudio

Acreditación y reacreditación de carreras de posgrado (CONEAU) – 2014

Unidad Académica	Carrera	Presentación
FBCB	Especialización en Vinculación y Gestión Tecnológica	Acreditación y categorización
FCE	Especialización en Tributación	Reacreditación y categorización
	Especialización en Contabilidad, Auditoría para Pymes	Reacreditación y categorización
	Especialización en Sindicatura Concursal	Reacreditación y categorización
	Especialización en Dirección y Gestión de las Organizaciones Públicas (modalidad a distancia)	Presentada como carrera nueva
FCJS	Especialización en Derecho Administrativo	Reacreditación y categorización
	Especialización en Derecho Notarial, Registrable e Inmobiliario	Reacreditación y categorización
	Especialización en Derecho Tributario	Reacreditación y categorización
	Especialización en Derecho Procesal Penal	Reacreditación y categorización
	Especialización en Derecho Ambiental y Tutela Patrimonio Cultural	Reacreditación y categorización
	Maestría en Criminología	Acreditación y categorización
	Doctorado en Derecho	Reacreditación y categorización
	Maestría en Derecho Administrativo	Presentada como carrera nueva

Fuente: Secretaría de Ciencia y Técnica

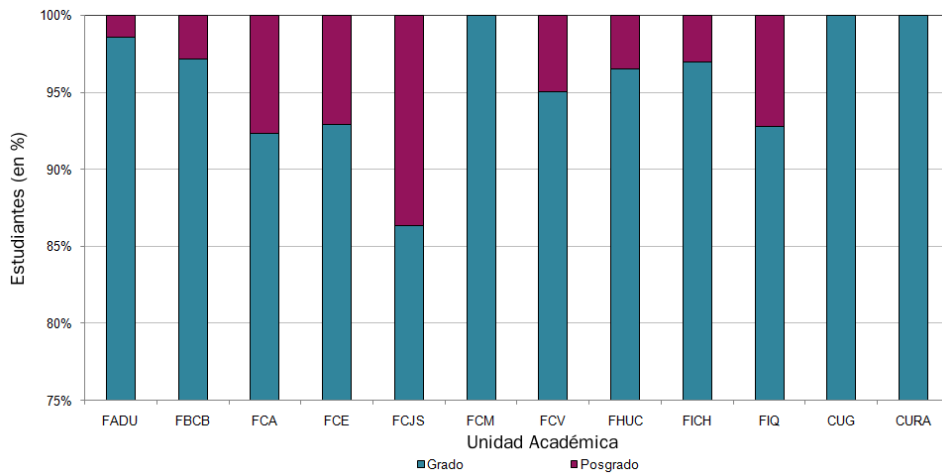
Población Estudiantil

Estudiantes

Estudiantes de carreras de Grado, Ciclos de Licenciatura, Tecnicaturas y Posgrado según Unidad Académica - Año académico 2014

Unidad Académica	Grado	Posgrado	Total
FADU	5.090	74	5.164
FBCB	7.908	229	8.137
FCA	1.267	105	1.372
FCE	4.819	368	5.187
FCJS	7.938	1.258	9.196
FCM	2.891	-	2.891
FCV	2.735	142	2.877
FHUC	5.423	197	5.620
FICH	3.021	94	3.115
FIQ	2.396	186	2.582
CUG	349	-	349
CURA	135	-	135
Total	43.972	2.653	46.625

Relación porcentual entre los estudiantes de Grado y Posgrado según Unidad Académica – Año académico 2014

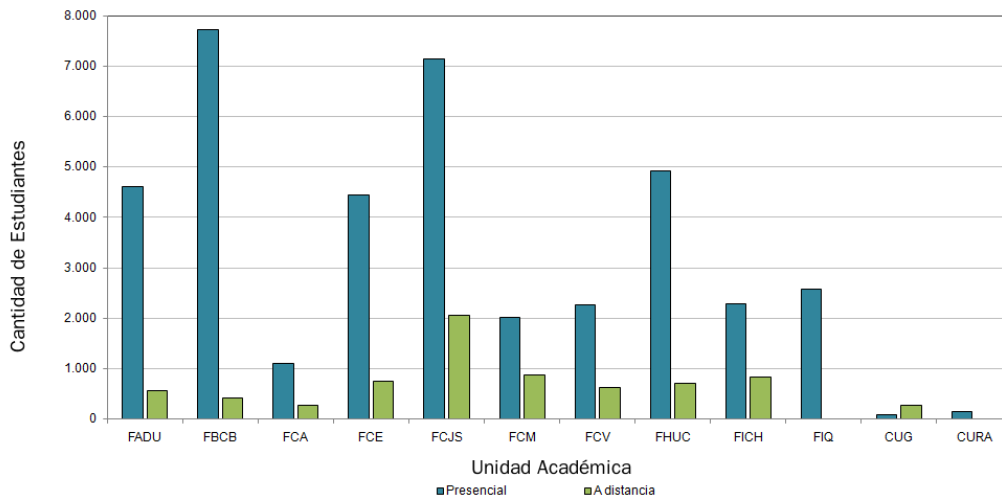


Fuente: Dirección de Estadística

Estudiantes de carreras de Grado, Ciclos de Licenciatura, Tecnicaturas y Posgrado por modalidad, según Unidad Académica - Año académico 2014

Unidad Académica	Modalidad		Total
	Presencial	A distancia	
FADU	4.605	559	5.164
FBCB	7.714	423	8.137
FCA	1.107	265	1.372
FCE	4.446	741	5.187
FCJS	7.147	2.049	9.196
FCM	2.021	870	2.891
FCV	2.255	622	2.877
FHUC	4.912	708	5.620
FICH	2.285	830	3.115
FIQ	2.582	-	2.582
CUG	88	261	349
CURA	135	-	135
Total	39.297	7.328	46.625

Estudiantes de carreras de Grado, Ciclos de Licenciatura, Tecnicaturas y Posgrado por modalidad según Unidad Académica - Año académico 2014

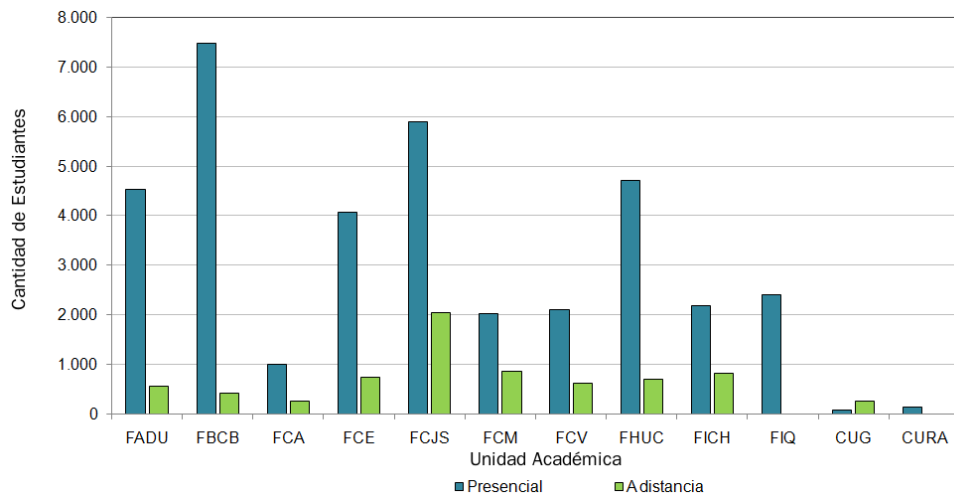


Fuente: Dirección de Estadística

Estudiantes de carreras de Grado, Ciclos de Licenciatura, Tecnicaturas por modalidad, según Unidad Académica - Año académico 2014

Unidad Académica	Modalidad		Total
	Presencial	A distancia	
FADU	4.531	559	5.090
FBCB	7.485	423	7.908
FCA	1.002	265	1.267
FCE	4.078	741	4.819
FCJS	5.889	2.049	7.938
FCM	2.021	870	2.891
FCV	2.113	622	2.735
FHUC	4.715	708	5.423
FICH	2.191	830	3.021
FIQ	2.396	0	2.396
CUG	88	261	349
CURA	135	0	135
Total	36.644	7.328	43.972

Estudiantes de carreras de Grado, Ciclos de Licenciatura y Tecnicaturas por modalidad según Unidad Académica - Año académico 2014

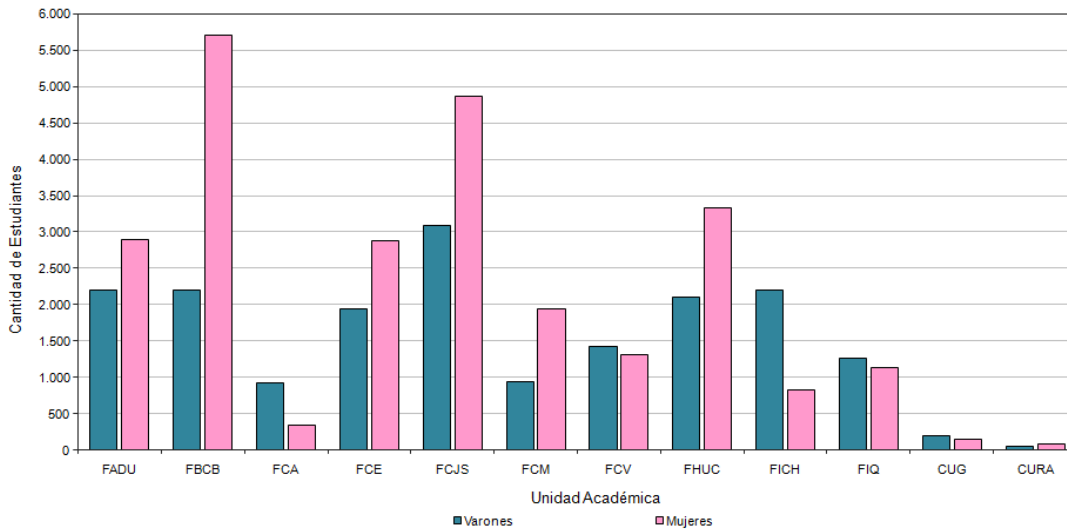


Fuente: Dirección de Estadística

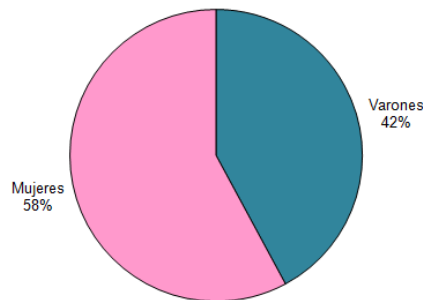
Estudiantes de carreras de Grado, Ciclos de Licenciatura y Tecnicaturas por sexo según Unidad Académica - Año académico 2014

Unidad Académica	Varones		Mujeres		Total
	Cantidad	%	Cantidad	%	
FADU	2.202	43,25	2.888	56,74	5.090
FBCB	2.197	27,78	5.711	72,22	7.908
FCA	920	72,61	347	27,39	1.267
FCE	1.939	40,24	2.880	59,76	4.819
FCJS	3.079	38,79	4.859	61,21	7.938
FCM	945	32,69	1.946	67,31	2.891
FCV	1.426	52,14	1.309	47,86	2.735
FHUC	2.098	38,69	3.325	61,31	5.423
FICH	2.202	72,89	819	27,11	3.021
FIQ	1.268	52,90	1.128	47,10	2.396
CUG	201	57,59	148	42,41	349
CURA	50	36,76	85	62,96	135
Total	18.527	42,13	25.445	57,87	43.972

Estudiantes de carreras de Grado, Ciclos de Licenciatura y Tecnicaturas por sexo según Unidad Académica - Año académico 2014



Distribución porcentual de los estudiantes de carreras de Grado, Ciclos de Licenciatura y Tecnicaturas por sexo - Año académico 2014

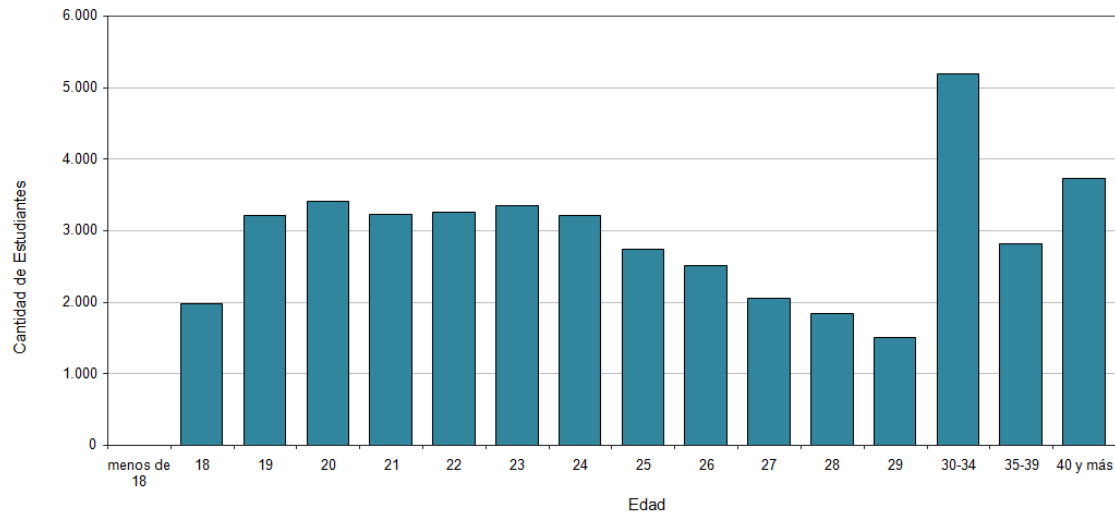


Fuente: Dirección de Estadística

Estudiantes de carreras de Grado, Ciclos de Licenciaturas y Tecnicaturas por edad, según Unidad Académica - Año académico 2014

Unidad Académica	Edad en Años Cumplidos																Total
	De 18	18	19	20	21	22	23	24	25	26	27	28	29	30/34	35/39	40 y +	
FADU	0	229	361	432	410	395	425	421	370	370	300	285	207	494	184	207	5.090
FBCB	2	263	505	526	486	523	576	552	536	515	433	350	271	1.019	528	823	7.908
FCA	1	59	107	121	113	100	121	107	96	60	73	56	35	109	43	66	1.267
FCA	1	269	360	390	348	358	328	349	286	269	217	198	147	605	349	345	4.819
FCJS	5	352	595	578	570	542	519	508	430	380	289	275	254	973	656	1.012	7.938
FCM	3	235	290	297	290	274	274	237	145	105	69	59	59	226	174	154	2.891
FCV	0	101	186	209	208	228	221	228	190	199	171	122	106	305	127	134	2.735
FHUC	0	183	343	324	328	308	355	343	296	273	251	247	233	805	474	660	5.423
FICH	0	119	215	250	230	289	272	232	190	181	135	132	104	329	154	189	3.021
FIQ	0	139	213	240	201	192	218	214	165	135	104	94	81	261	76	63	2.396
CUG	0	10	11	25	19	23	14	8	26	12	9	18	9	57	38	70	349
CURA	0	16	24	17	22	13	17	8	8	4	0	0	0	5	1	0	135
Total	12	1.975	3.210	3.409	3.225	3.245	3.340	3.207	2.738	2.503	2.051	1.836	1.506	5.188	2.804	3.723	43.972

Estudiantes de carreras de Grado, Ciclos de Licenciaturas y Tecnicaturas por edad, según Unidad Académica - Año académico 2014

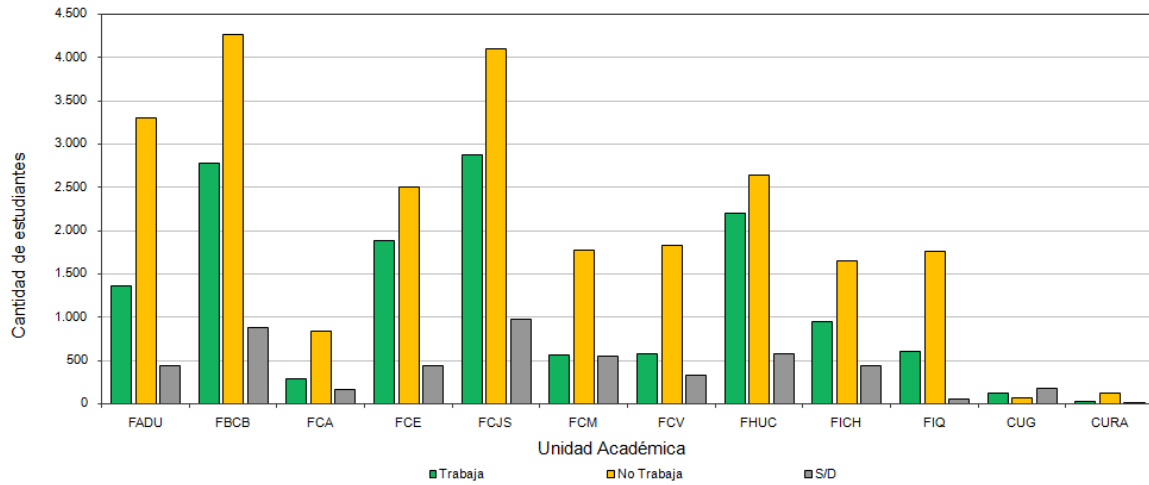


Fuente: Dirección de Estadística

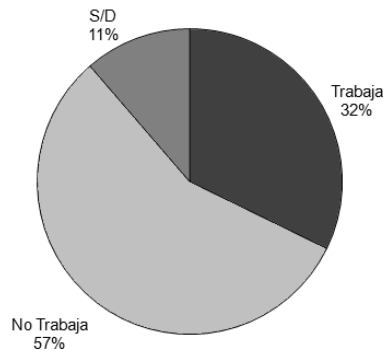
Estudiantes de carreras de Grado, Ciclos de Licenciaturas, y Tecnicaturas por situación de trabajo, según Unidad Académica - Año académico 2014

Unidad Académica	Trabaja (hs semanales)				No Trabaja	Sin Datos (S/D)	Total
	- de 20 (hs)	de 20 a 35 (hs)	+ de 35 (hs)	Total			
FADU	582	374	398	1.354	3.299	437	5.090
FBCB	822	645	1.310	2.777	4.255	876	7.908
FCA	105	61	111	277	837	153	1.267
FCE	579	601	706	1.886	2.503	430	4.819
FCJS	838	870	1.157	2.865	4.098	975	7.938
FCM	209	148	207	564	1.776	551	2.891
FCV	226	123	227	576	1.830	329	2.735
FHUC	888	727	588	2.203	2.643	577	5.423
FICH	312	234	395	941	1.647	433	3.021
FIQ	248	105	243	596	1.754	46	2.396
CUG	18	22	73	113	63	173	349
CURA	5	6	5	16	113	6	135
Total	4.832	3.916	5.420	14.168	24.818	4.986	43.972

Estudiantes de carreras de Grado, Ciclos de Licenciaturas, y Tecnicaturas por situación de trabajo, según Unidad Académica - Año académico 2014



Distribución porcentual de los estudiantes de carreras de Grado, Ciclos de Licenciatura y Tecnicaturas por situación de trabajo - Año académico 2014

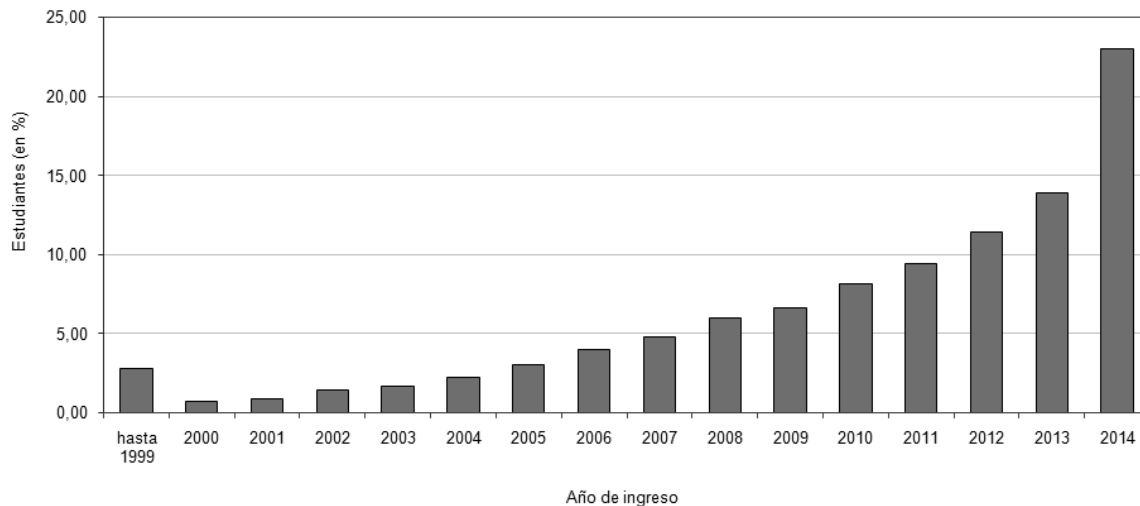


Fuente: Dirección de Estadística

Estudiantes de carreras de Grado, Ciclos de Licenciatura y Tecnicaturas, y su distribución porcentual por año de ingreso a la carrera, según Unidad Académica - Año académico 2014

Unidad Académica	Año de Ingreso																Total
	hasta 1998	2000	2001	2002	2003	2004	2005	2006	2007	2008	2009	2010	2011	2012	2013	2014	
FADU	61	35	64	109	115	181	231	322	336	378	371	447	410	483	625	922	5.090
FBCB	109	7	30	67	65	82	179	321	306	471	459	685	879	1.156	1.081	2.011	7.908
FCA	22	8	7	13	22	41	50	63	69	86	114	110	100	131	162	269	1.267
FCE	355	67	60	97	113	131	153	224	272	321	305	330	406	434	666	885	4.819
FCJS	392	78	87	116	147	187	242	248	369	427	506	632	749	843	1.045	1.870	7.938
FCM	0	0	0	0	0	0	1	0	97	139	193	251	293	397	512	1.008	2.891
FCV	77	12	18	52	89	84	125	167	199	191	215	222	233	270	332	449	2.735
FHUC	127	51	60	77	105	159	212	229	200	270	306	398	500	613	766	1.350	5.423
FICH	60	24	18	43	40	51	72	96	118	166	203	198	227	278	345	457	2.396
FIQ	28	25	35	47	29	60	62	79	129	185	232	310	317	374	414	695	3.021
CUG	0	0	0	0	1	1	0	3	1	7	7	5	16	22	121	165	349
CURA	0	0	0	1	1	1	1	0	2	2	8	11	15	13	28	52	135
Total	1.231	307	379	622	727	978	1.328	1.752	2.098	2.643	2.919	3.599	4.145	5.014	6.097	10.133	43.972
Total %	2,80	0,70	0,86	1,41	1,65	2,22	3,02	3,98	4,77	6,01	6,64	8,18	9,43	11,40	13,87	23,04	100,00

Distribución porcentual de los estudiantes de carreras de Grado, Ciclos de Licenciatura y Tecnicaturas por año de ingreso a la carrera - Año académico 2014



Fuente: Dirección de Estadística

Estudiantes de carreras de Grado, Ciclos de Licenciatura y Tecnicaturas clasificadas según lugar de procedencia – Año académico 2014

Procedencia (*)	Unidad Académica												Total
	FADU	FBCB	FCA	FCE	FCJS	FCM	FCV	FHUC	FICH	FIQ	CUG	CURA	
Provincia de Santa Fe	3.131	5.139	931	4.098	4.382	1.743	1.533	3.636	1.876	1.765	223	126	28.583
Departamentos													
La Capital	2.172	2.803	197	2.772	2.830	1.188	503	2.425	1.162	1.005	29	0	17.086
Las Colonias	248	462	231	411	260	110	265	300	146	228	31	0	2.692
Castellanos	175	247	132	183	232	87	160	169	119	120	102	0	1.726
General Obligado	152	285	75	141	172	76	98	117	89	153	4	102	1.464
San Justo	91	104	62	114	124	35	74	142	71	65	2	1	885
San Cristóbal	65	190	58	97	136	56	130	120	43	41	8	0	944
San Jerónimo	59	185	56	111	107	30	75	68	40	57	34	0	822
Vera	42	87	33	75	99	37	58	55	30	15	1	8	540
San Martín	22	45	20	29	34	16	35	26	22	18	6	0	273
San Javier	25	71	14	49	74	24	49	55	33	25	0	14	433
9 de Julio	24	52	28	43	88	26	32	42	22	14	0	1	372
Belgrano	1	13	1	4	8	1	4	5	5	0	0	0	42
Garay	22	66	12	39	51	23	24	47	22	15	0	0	321
Iriondo	5	19	4	3	19	3	3	7	8	0	1	0	72
Resto de provincia	28	510	8	27	148	31	23	58	64	9	5	0	911
Otras Provincias	1.917	2.208	330	694	3.529	1.137	1.194	1.521	1.135	615	118	1	14.399
Entre Ríos	1.547	1.526	132	468	2.187	799	655	776	707	507	7	0	9.311
Corrientes	33	54	2	38	45	40	24	87	24	18	1	1	367
Chaco	15	37	23	9	14	16	15	34	16	7	1	0	187
Santiago del Estero	5	17	16	12	8	9	84	22	9	9	1	0	192
Córdoba	58	77	92	31	116	31	188	92	45	23	54	0	807
Buenos Aires	85	267	28	49	981	56	75	197	131	8	13	0	1.890
Catamarca	0	4	0	1	0	1	6	6	1	1	3	0	23
Formosa	21	36	5	14	30	29	19	21	19	13	0	0	207
Chubut	22	20	6	5	11	41	3	14	13	2	0	0	137
Jujuy	12	20	1	9	8	0	7	25	16	0	2	0	100
La Pampa	11	6	0	3	5	8	1	7	4	0	0	0	45
La Rioja	4	8	1	1	2	2	3	2	5	0	1	0	29
Mendoza	10	22	2	12	29	12	5	16	18	1	0	0	127
Neuquén	8	23	2	6	5	6	4	9	8	4	0	0	75
Río Negro	15	14	3	3	6	7	5	18	21	2	1	0	95
Salta	6	15	8	12	15	17	41	28	26	6	2	0	176
San Luis	7	7	0	2	12	8	1	5	6	3	26	0	77
San Juan	5	4	0	0	3	3	0	4	5	1	1	0	26
Santa Cruz	15	10	1	3	8	10	9	22	10	2	1	0	91
Tucumán	6	12	1	1	7	11	29	7	17	1	3	0	95
Tierra del Fuego	11	10	4	2	5	6	20	14	9	3	0	0	84
Misiones	21	19	3	13	32	25	0	115	25	4	1	0	258
Otros Países	2	1	2	2	0	4	0	9	0	1	0	0	21
Sin Datos	40	560	4	25	27	7	8	257	10	15	8	8	969
Total	5.090	7.908	1.267	4.819	7.938	2.891	2.735	5.423	3.021	2.396	349	135	43.972

(*) Se toma como lugar de procedencia al lugar de residencia estable del núcleo familiar.

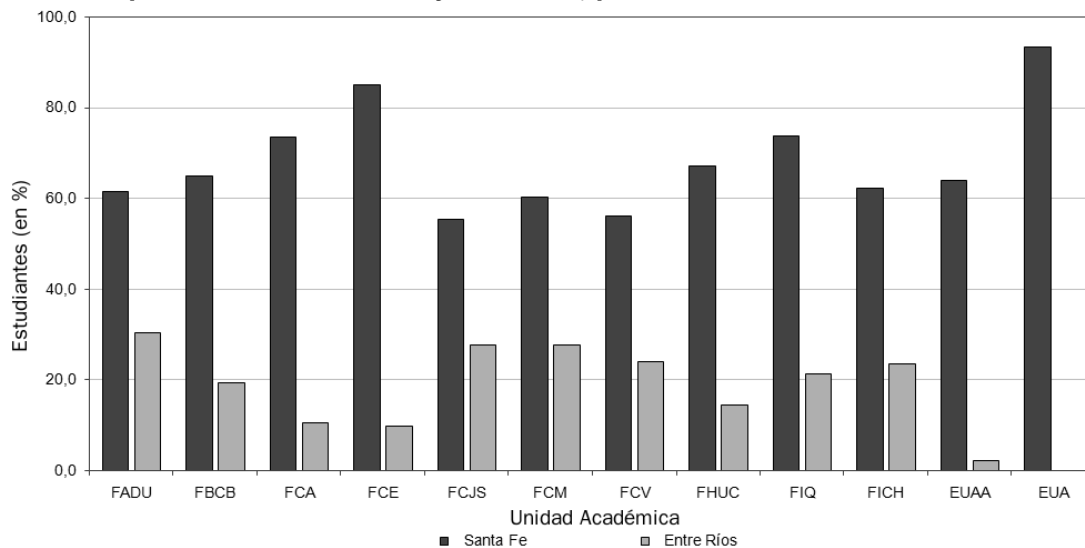
Fuente: Dirección de Estadística

Distribución porcentual de los estudiantes de carreras de Grado, Ciclo de Licenciatura y Tecnicaturas clasificados según Provincia de procedencia - Año académico 2014

Procedencia (*)	Unidad Académica											
	FADU	FBCB	FCA	FCE	FCJS	FCM	FCV	FHUC	FICH	FIQ	CUG	CURA
Santa Fe	61,51	64,98	73,48	85,04	55,2	60,29	56,05	67,05	73,66	62,1	63,90	93,33
Entre Ríos	30,39	19,30	10,42	9,71	27,55	27,64	23,95	14,31	21,16	23,4	2,01	0,00
Córdoba	1,14	0,97	7,26	0,64	1,46	1,07	6,87	1,70	0,96	1,49	15,47	0,00
Mendoza	0,20	0,28	0,16	0,25	0,37	0,42	0,18	0,30	0,04	0,60	0,00	0,00
Corrientes	0,65	0,68	0,16	0,79	0,57	1,38	0,88	1,60	0,75	0,79	0,29	0,74
Santiago del Estero	0,10	0,21	1,26	0,25	0,10	0,31	3,07	0,41	0,38	0,30	0,29	0,00
Buenos Aires	1,67	3,38	2,21	1,02	12,36	1,94	2,74	3,63	0,33	4,34	3,72	0,00
Formosa	0,41	0,46	0,39	0,29	0,38	1,00	0,69	0,39	0,54	0,63	0,00	0,00
Chaco	0,29	0,47	1,82	0,19	0,18	0,55	0,55	0,63	0,29	0,53	0,29	0,00
San Luis	0,14	0,09	0,00	0,04	0,15	0,28	0,04	0,09	0,13	0,20	7,45	0,00
Salta	0,12	0,19	0,63	0,25	0,19	0,59	1,50	0,52	0,25	0,86	0,57	0,00
Tucumán	0,12	0,15	0,08	0,02	0,09	0,38	1,06	0,13	0,04	0,56	0,86	0,00
Misiones	0,41	0,24	0,24	0,27	0,40	0,86	0,00	2,12	0,17	0,83	0,29	0,00
San Juan	0,10	0,05	0,00	0,00	0,04	0,10	0,00	0,07	0,04	0,17	0,29	0,00
Jujuy	0,24	0,25	0,08	0,19	0,10	0,00	0,26	0,46	0,00	0,53	0,57	0,00
Río Negro	0,29	0,18	0,24	0,06	0,08	0,24	0,18	0,33	0,08	0,7	0,29	0,00
Chubut	0,43	0,25	0,47	0,10	0,14	1,42	0,11	0,26	0,08	0,43	0,00	0,00
Neuquén	0,16	0,29	0,16	0,12	0,06	0,21	0,15	0,17	0,17	0,26	0,00	0,00
La Pampa	0,22	0,08	0,00	0,06	0,06	0,28	0,04	0,13	0,00	0,13	0,00	0,00
Santa Cruz	0,29	0,13	0,08	0,06	0,10	0,35	0,33	0,41	0,08	0,33	0,29	0,00
Tierra del Fuego	0,22	0,13	0,32	0,04	0,06	0,21	0,73	0,26	0,13	0,30	0,00	0,00
Catamarca	0,00	0,05	0,00	0,02	0,00	0,03	0,22	0,11	0,04	0,03	0,86	0,00
La Rioja	0,08	0,10	0,08	0,02	0,03	0,07	0,11	0,04	0,00	0,17	0,29	0,00
Otros Países	0,04	0,01	0,16	0,04	0,00	0,14	0,00	0,17	0,04	0,00	0,00	0,00
Sin Datos	0,79	7,08	0,32	0,52	0,34	0,24	0,29	4,74	0,63	0,33	2,29	5,93
Total %	100,0	100,0	100,0	100,0	100,0	100,0	100,0	100,0	100,0	100,0	100,0	100,0

(*) Se toma como lugar de procedencia al lugar de residencia estable del núcleo familiar

Distribución porcentual de los estudiantes de carreras de Grado, Ciclo de Licenciatura y Tecnicaturas procedentes de Santa Fe y Entre Ríos, por Unidad Académica - Año 2014



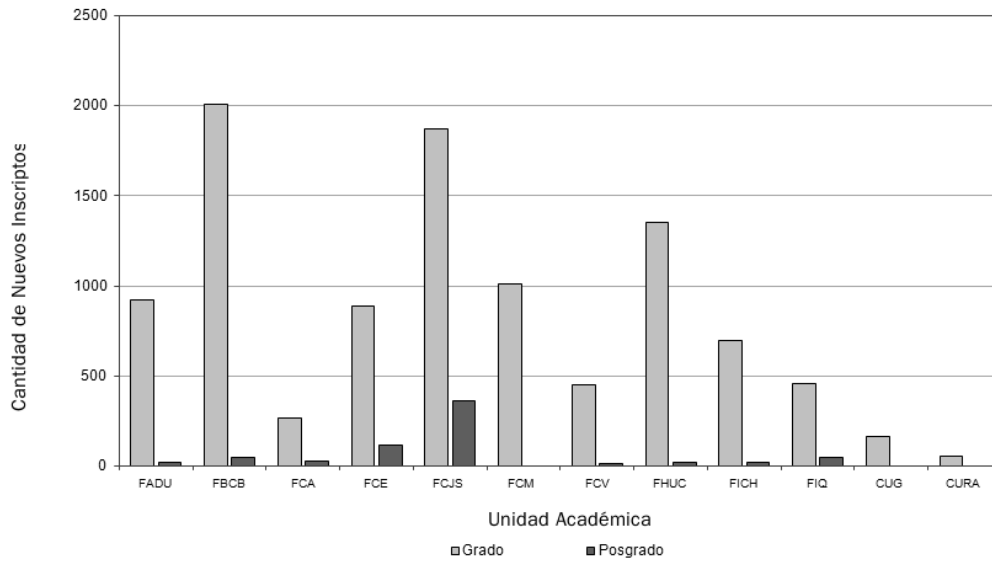
Fuente: Dirección de Estadística

Nuevos inscriptos

Nuevos inscriptos a carreras de Grado, Ciclos de Licenciatura, Tecnicaturas y Posgrado, según Unidad Académica - Año académico 2014

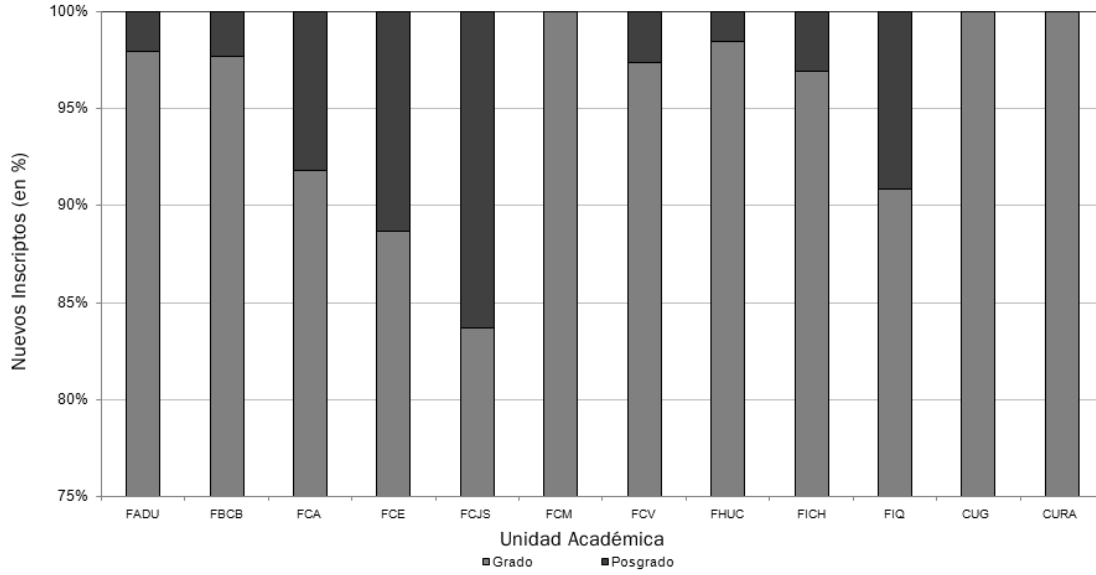
Unidad Académica	Grado	Posgrado	Total
FADU	922	19	941
FBCB	2.011	47	2.058
FCA	269	24	293
FCE	885	113	998
FCJS	1.870	365	2.235
FCM	1008	-	1008
FCV	449	12	461
FHUC	1.350	21	1.371
FICH	695	22	717
FIQ	457	46	503
CUG	165	-	165
CURA	52	-	52
Total	10.133	669	10.802

Nuevos inscriptos a carreras de Grado, Ciclos de Licenciatura, Tecnicaturas y Posgrado, según Unidad Académica - Año académico 2014



Fuente: Dirección de Estadística

Relación porcentual de los nuevos inscriptos a carreras de Grado y Posgrado según Unidad Académica - Año académico 2014

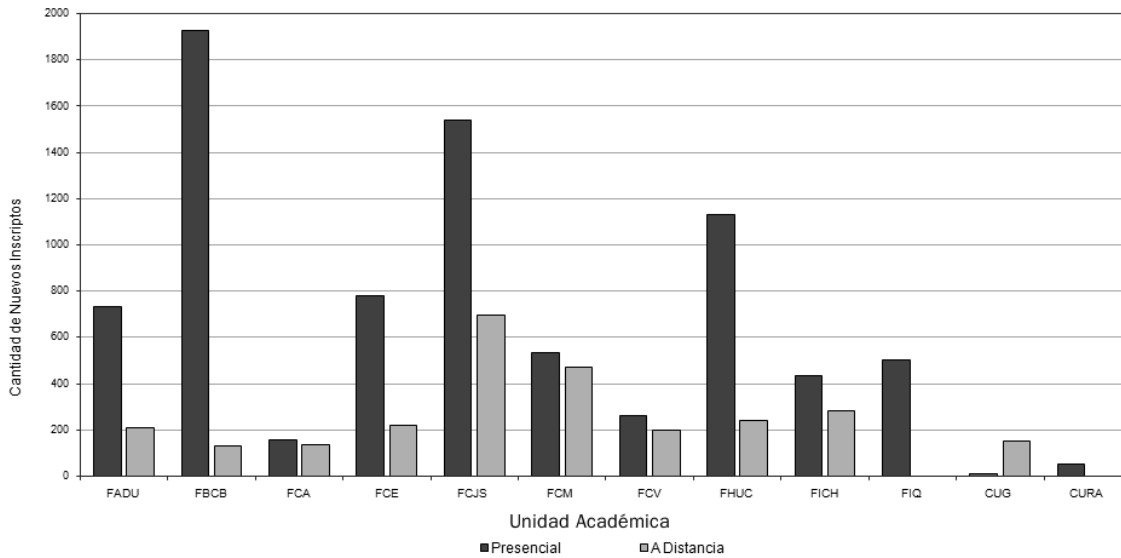


Fuente: Dirección de Estadística

Nuevos inscriptos a carreras de Grado, Ciclos de Licenciatura, Tecnicaturas y Posgrado según modalidad y por Unidad Académica - Año académico 2014

Unidad Académica	Modalidad		Total
	Presencial	A Distancia	
FADU	733	208	941
FBCB	1.928	130	2.058
FCA	156	137	293
FCE	781	217	998
FCJS	1.539	696	2.235
FCM	536	472	1.008
FCV	264	197	461
FHUC	1.129	242	1.371
FICH	433	284	717
FIQ	503	-	503
CUG	12	153	165
CURA	52	-	52
Total	8.066	2.736	10.802

Nuevos inscriptos a carreras de Grado, Ciclos de Licenciatura, Tecnicaturas y Posgrado por modalidad, según Unidad Académica - Año académico 2014

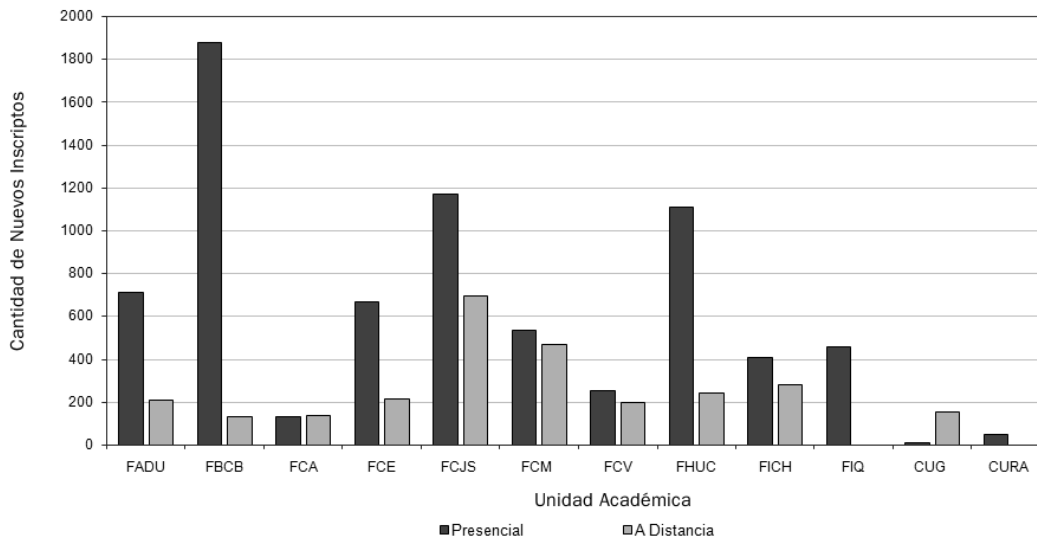


Fuente: Dirección de Estadística

Nuevos inscriptos a carreras de Grado, Ciclos de Licenciatura y Tecnicaturas por modalidad, según Unidad Académica - Año académico 2014

Unidad Académica	Modalidad		Total
	Presencial	A distancia	
FADU	714	208	922
FBCB	1.881	130	2.011
FCA	132	137	269
FCE	668	217	885
FCJS	1.174	696	1.870
FCM	536	472	1.008
FCV	252	197	449
FHUC	1.108	242	1.350
FIQ	411	284	695
FICH	457	-	457
CUG	12	153	165
CURA	52	-	52
Total	7.397	2.736	10.133

Nuevos inscriptos a carreras de Grado, Ciclos de Licenciatura y Tecnicaturas por modalidad, según Unidad Académica - Año académico 2014

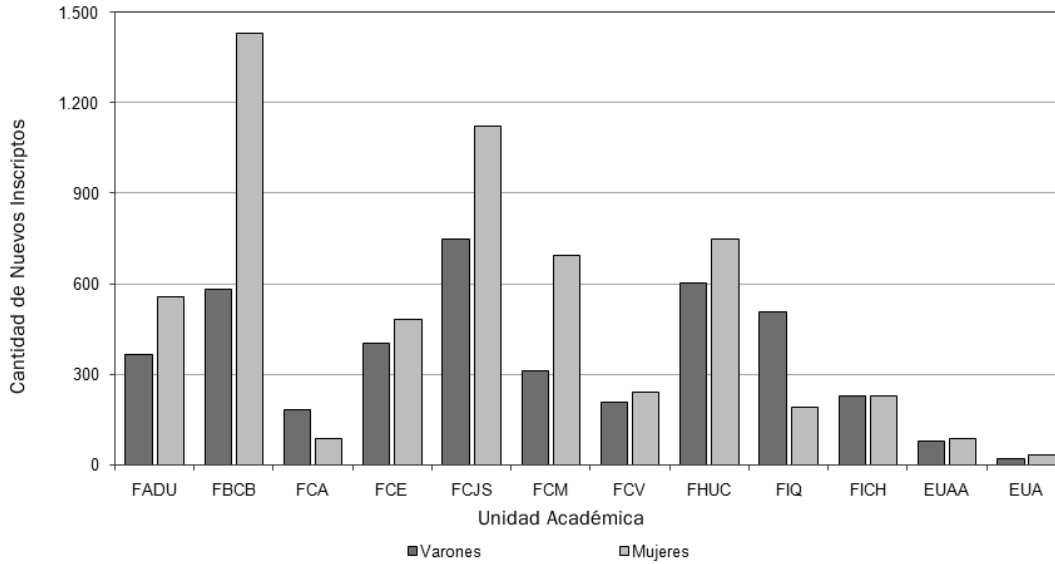


Fuente: Dirección de Estadística

Nuevos inscriptos a carreras de Grado, Ciclos de Licenciatura y Tecnicaturas por sexo, según Unidad Académica - Año académico 2014

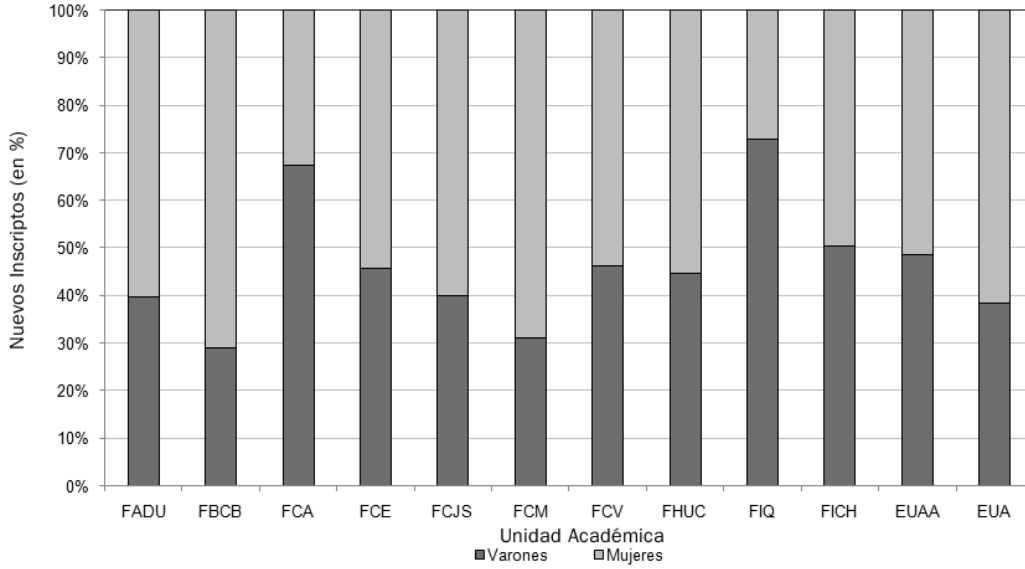
Unidad Académica	Varones		Mujeres		Total
	Cantidad	%	Cantidad	%	
FADU	366	39,70	556	60,30	922
FBCB	582	28,94	1.429	71,06	2.011
FCA	181	67,29	88	32,71	269
FCE	404	45,65	481	54,35	885
FCJS	748	40,00	1.122	60,00	1.870
FCM	313	31,05	695	68,95	1.008
FCV	207	46,10	242	53,90	449
FHUC	604	44,74	746	55,26	1.350
FICH	506	72,81	189	27,19	695
FIQ	230	50,33	227	49,67	457
CUG	80	48,48	85	51,52	165
CURA	20	38,46	32	61,54	52
Total	4.241	41,85	5.892	58,15	10.133

Nuevos inscriptos a carreras de Grado, Ciclos de Licenciatura y Tecnicaturas por sexo, según Unidad Académica - Año académico 2014

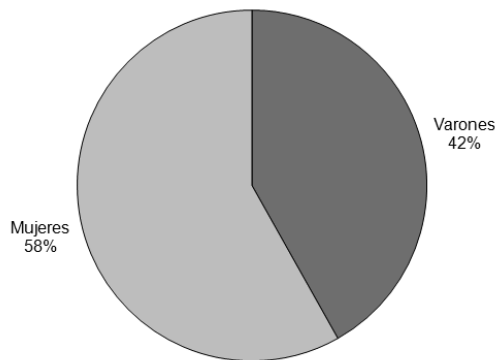


Fuente: Dirección de Estadística

Distribución porcentual de los nuevos inscriptos a carreras de Grado, Ciclos de Licenciatura y Tecnicaturas por sexo, según Unidad Académica - Año académico 2014



Distribución porcentual de los Nuevos inscriptos a carreras de Grado, Ciclos de Licenciatura y Tecnicaturas por sexo - Año académico 2014

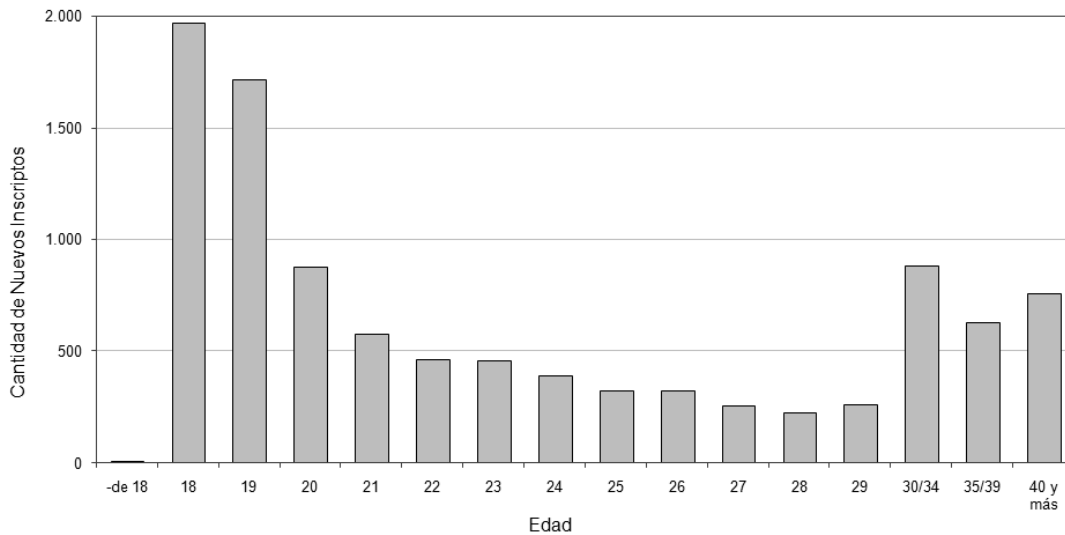


Fuente: Dirección de Estadística

Nuevos inscriptos a carreras de Grado, Ciclos de Licenciatura y Tecnicaturas por edad, según Unidad Académica - Año académico 2014

Unidad Académica	Edad en años cumplidos																Total
	- de 18	18	19	20	21	22	23	24	25	26	27	28	29	30/34	35/39	40 y más	
FADU	0	229	195	114	61	34	29	31	20	23	16	19	13	54	36	48	922
FBCB	1	263	296	169	133	132	118	103	77	70	56	43	57	187	127	179	2.011
FCA	1	59	52	25	16	8	11	7	14	5	4	6	10	22	11	18	269
FCE	0	267	187	56	44	26	31	28	20	27	25	14	15	43	42	60	885
FCJS	4	350	294	155	96	58	60	67	57	64	41	41	47	190	156	190	1.870
FCM	3	235	143	64	31	31	41	32	22	37	30	33	31	111	91	73	1.008
FCV	0	100	103	42	25	27	13	16	8	13	8	6	9	35	18	26	449
FHUC	0	183	205	108	79	63	86	61	51	49	52	28	45	140	101	99	1.350
FICH	0	119	127	81	44	51	42	16	24	21	15	20	18	52	31	34	695
FIQ	0	139	100	46	34	23	17	20	14	7	7	5	10	18	7	10	457
CUG	0	10	6	13	9	12	6	7	15	9	3	10	6	30	9	20	165
CURA	0	16	11	6	5	2	4	3	1	0	0	2	0	1	1	0	52
Total	9	1.970	1.719	879	577	467	458	391	323	325	257	227	261	883	630	757	10.133

Nuevos inscriptos a carreras de Grado, Ciclos de Licenciatura y Tecnicaturas por edad - Año académico 2014

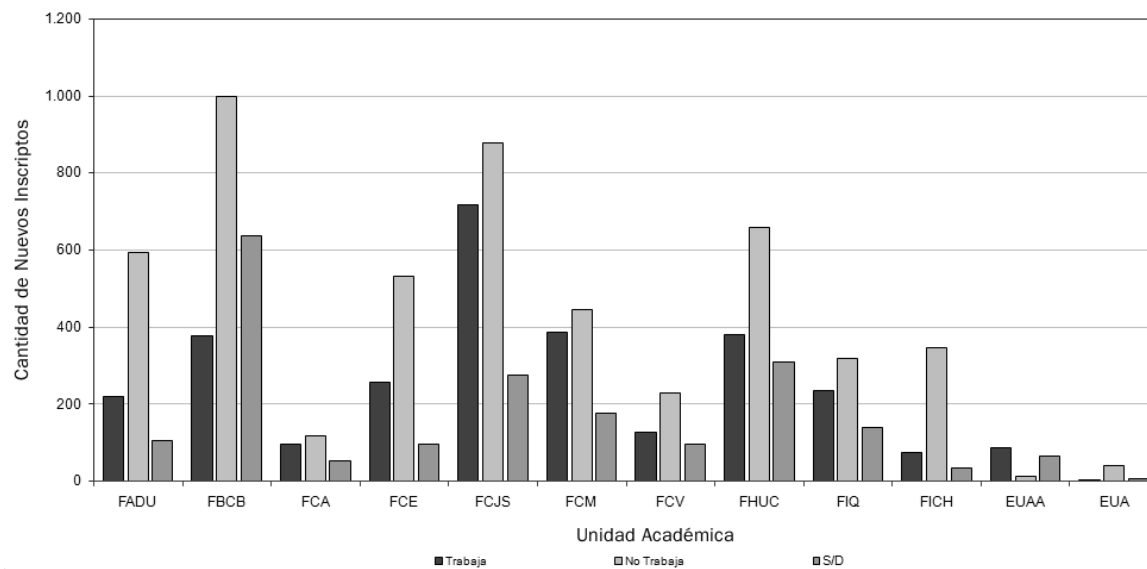


Fuente: Dirección de Estadística

Nuevos inscriptos a carreras de Grado, Ciclos de Licenciatura y Tecnicaturas por situación de trabajo según Unidad Académica - Año académico 2014

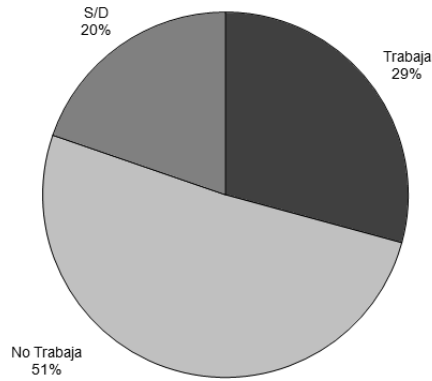
Unidad Académica	Trabaja (hs semanales)			Total	No Trabaja	Sin Datos (S/D)	Total
	- de 20	de 20 a 35	+ de 35				
FADU	221	79	53	89	106	595	922
FBCB	377	98	87	192	636	998	2.011
FCA	96	19	18	59	54	119	269
FCE	256	63	81	112	97	532	885
FCJS	718	167	213	338	275	877	1.870
FCM	387	112	105	170	177	444	1.008
FCV	126	30	23	73	95	228	449
FHUC	379	115	132	132	311	660	1.350
FICH	236	57	58	121	139	320	695
FIQ	75	27	16	32	36	346	457
CUG	87	10	16	61	65	13	165
CURA	4	1	3	0	6	42	52
Total	2.962	778	805	1.379	1.997	5.174	10.133

Nuevos inscriptos a carreras de Grado, Ciclos de Licenciatura y Tecnicaturas por situación de trabajo según Unidad Académica - Año académico 2014

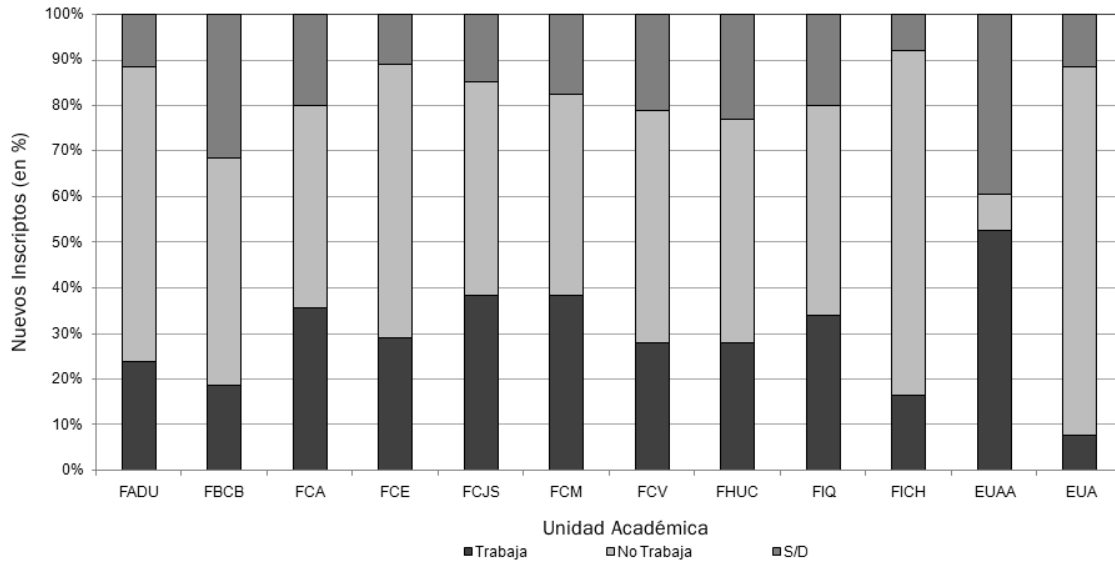


Fuente: Dirección de Estadística

Distribución porcentual de los nuevos inscriptos a carreras de Grado, Ciclos de Licenciatura y Tecnicaturas por situación de trabajo - Año académico 2014



Distribución porcentual de los nuevos inscriptos a carreras de Grado, Ciclos de Licenciatura y Tecnicaturas por situación de trabajo según Unidad Académica - Año académico 2014



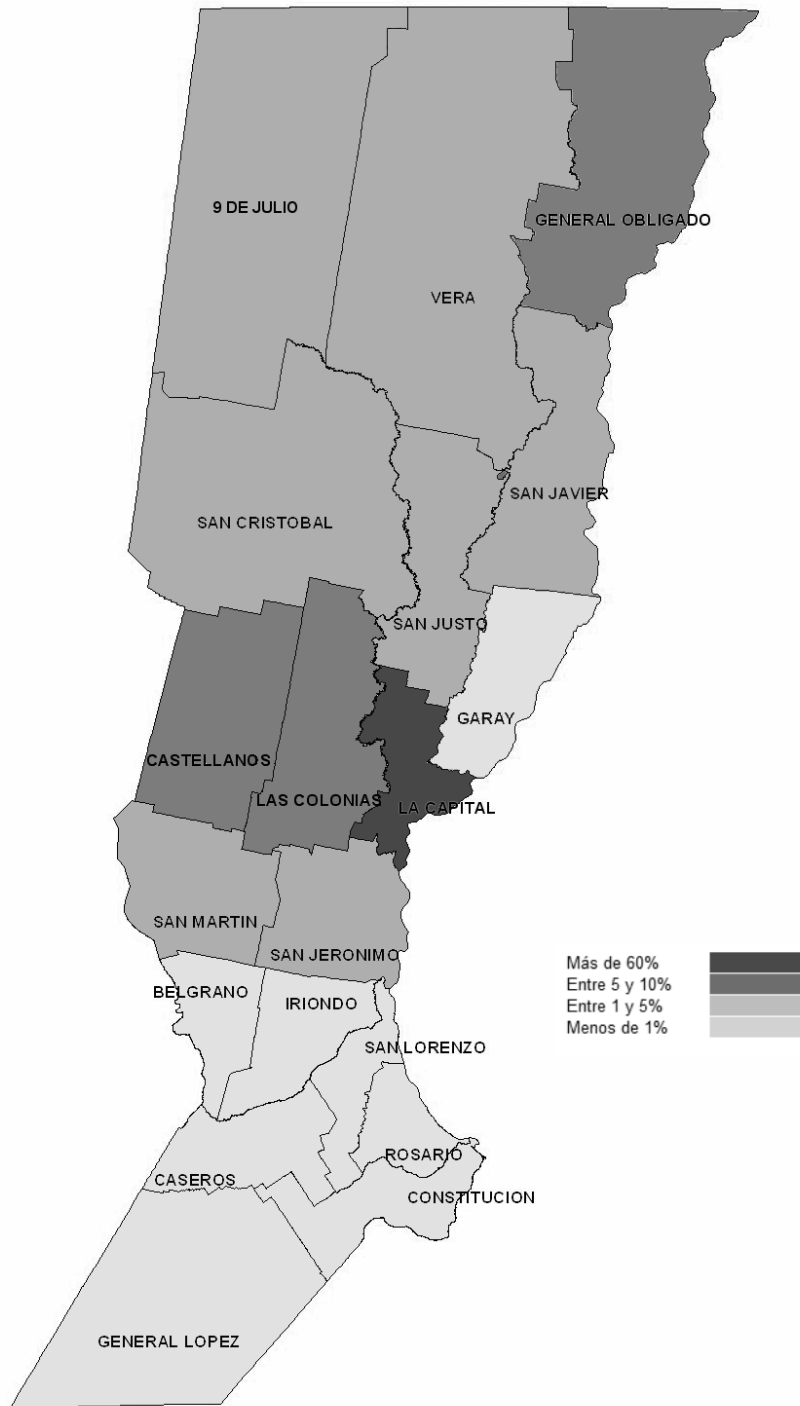
Fuente: Dirección de Estadística

Nuevos Inscriptos a carreras de Grado, Ciclos de Licenciatura y Tecnicaturas clasificadas según lugar de procedencia y Unidad Académica – Año académico 2014

Procedencia (*)	Unidad Académica												Total
	FADU	FBCB	FCA	FCE	FCJS	FCM	FCV	FHUC	FICH	FIQ	CUG	CURA	
Provincia de Santa Fe	568	1.063	190	733	614	521	259	775	411	321	140	43	5.638
Departamentos													
La Capital	370	753	47	516	342	334	86	535	247	196	10	0	3.436
Las Colonias	38	70	39	63	33	38	49	53	22	43	10	0	458
Castellanos	35	48	23	32	50	28	25	31	36	27	96	0	431
Gral Obligado	37	53	10	18	34	23	19	17	13	17	2	39	282
San Jerónimo	19	20	10	17	14	18	9	30	15	6	1	1	160
San Cristobal	13	18	7	12	17	16	33	23	8	6	8	0	161
San Justo	18	20	12	19	15	8	9	13	11	11	7	0	143
Vera	9	17	13	14	15	16	6	14	7	2	0	2	115
San Javier	4	5	4	5	4	2	6	5	6	0	3	0	44
9 de Julio	7	15	5	12	18	6	6	18	6	3	0	1	97
Garay	4	6	10	8	11	9	2	3	6	6	0	0	65
San Martín	5	1	0	0	3	0	0	1	2	0	0	0	12
Iriondo	2	11	2	7	2	7	3	12	5	2	0	0	53
Belgrano	7	1	3	1	7	1	0	1	1	0	1	0	23
Resto de provincia		25	5	9	49	15	6	19	26	2	2	0	158
Otras Provincias	332	415	77	134	1.249	482	186	361	279	121	25	1	3.662
Entre Ríos	228	312	29	81	310	244	90	187	155	108	2	0	1.746
Buenos Aires	8	12	0	6	5	28	6	28	5	1	1	1	101
Córdoba	3	7	1	4	2	7	4	5	7	1	1	0	42
Corrientes	1	1	2	2	1	5	13	4	1	1	1	0	32
Mendoza	8	22	16	5	32	20	32	22	10	3	6	0	176
Chaco	21	9	16	14	856	40	15	25	41	1	6	0	1.044
Salta	0	0	0	0	0	1	2	3	1	0	0	0	7
Jujuy	7	13	1	2	5	14	1	6	2	1	0	0	52
Misiones	5	5	4	2	6	39	0	7	2	1	0	0	71
Chubut	6	3	0	1	3	0	2	11	4	0	1	0	31
Formosa	5	0	0	2	1	6	0	0	1	0	0	0	15
Santiago del Estero	2	0	0	0	0	1	0	1	3	0	1	0	8
Río Negro	3	4	1	3	5	11	2	1	9	1	0	0	40
Santa Cruz	2	8	0	4	2	6	2	1	2	1	0	0	28
Tierra del Fuego	6	1	1	0	3	4	1	6	3	1	1	0	27
Tucumán	3	2	3	3	4	13	2	20	4	0	1	0	55
Neuquén	3	4	0	1	2	6	1	4	5	0	0	0	26
San Luis	3	0	0	0	1	2	0	2	1	0	1	0	10
La Pampa	6	4	0	1	2	4	2	9	1	0	1	0	30
San Juan	1	6	1	0	2	9	7	4	6	0	2	0	38
Catamarca	4	1	0	1	0	5	4	7	5	0	0	0	27
La Rioja	7	1	2	2	7	17	0	8	11	1	0	0	56
Otros Países	0	0	0	0	0	0	0	3	0	0	0	8	11
Sin Datos	22	533	2	18	7	5	4	211	5	15	0	0	822
Total	922	2.011	269	885	1.870	1.008	449	1.350	695	457	165	52	10.133

(*) Se toma como lugar de procedencia al lugar de residencia estable del núcleo familiar

Distribución geográfica de los Nuevos inscriptos a carreras de Grado, Ciclos de Licenciatura y Tecnicaturas según Departamento de procedencia de la Provincia de Santa Fe – Año 2014

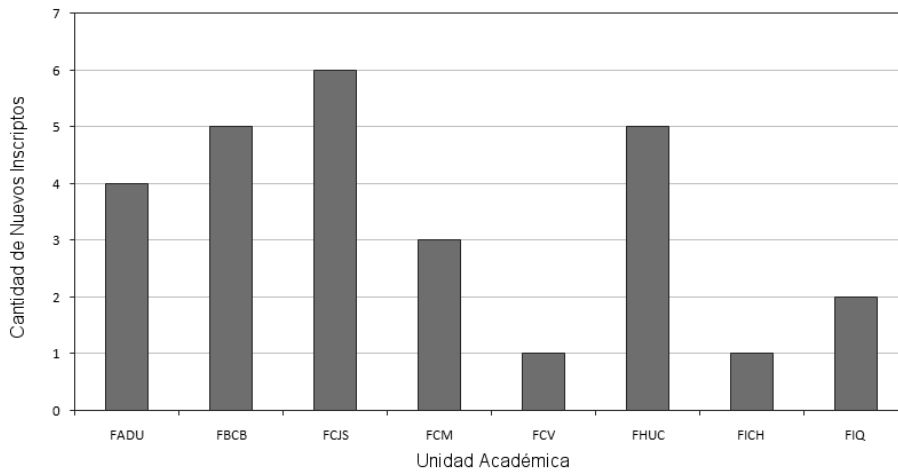


Fuente: Dirección de Estadística

Nuevos Inscriptos a carreras de Grado, Ciclos de Licenciatura y Tecnicaturas del Programa UNL Accesible - Año académico 2014

Unidad Académica	Carrera	Cantidad
FADU	Licenciatura en Diseño Industrial	1
	Arquitectura	3
FBCB	Licenciatura en Nutrición	2
	Licenciatura en Terapia Ocupacional	2
	Licenciatura en Higiene y Seguridad en el Trabajo	1
FCJS	Abogacia	5
	Licenciatura en Trabajo Social	1
FCV	Medicina veterinaria	1
FCM	Medicina	3
FHUC	Profesorado de Historia	1
	Licenciatura en Sociología	1
	Licenciatura en Ciencias Políticas	1
	Licenciatura en Sonorización y Grabación	1
	Profesorado de Música	1
FICH	Ingeniería en Informática	1
FIQ	Ingeniería en Alimentos	2
Total		27

Distribución de los Nuevos Inscriptos a carreras de Grado, Ciclos de Licenciatura y Tecnicaturas del Programa UNL Accesible por Unidad Académica - Año académico 2014



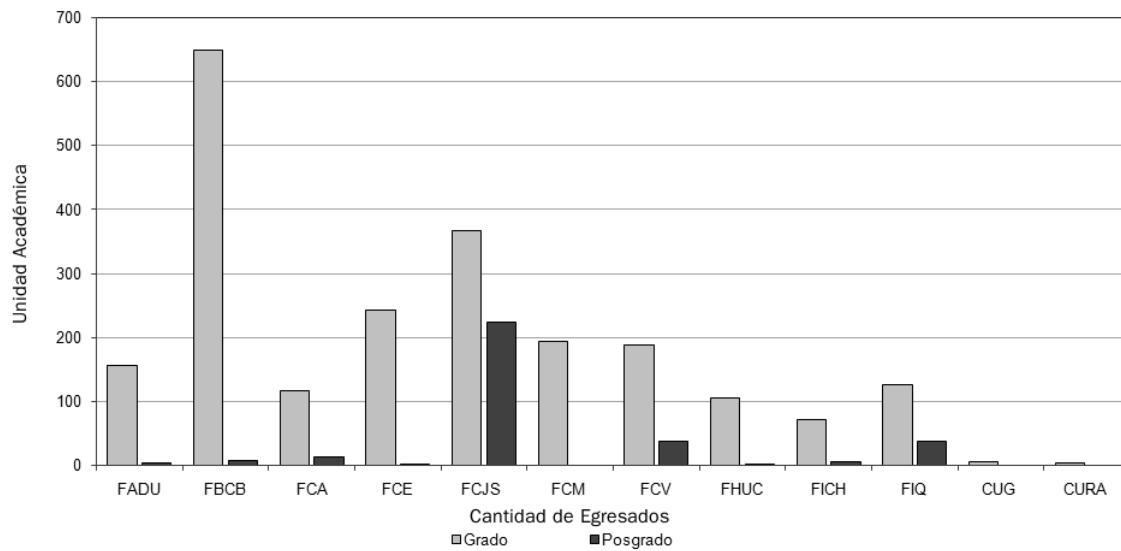
Fuente: Secretaría de Bienestar

Egresados

Egresados de carreras de Grado, Ciclos de Licenciatura, Tecnicaturas y Posgrado, según Unidad Académica – Año académico 2013

Unidad Académica	Grado	Posgrado	Total
FADU	157	4	161
FBCB	649	8	657
FCA	117	13	130
FCE	243	2	245
FCJS	368	224	592
FCM	194	0	194
FCV	188	37	225
FHUC	105	2	107
FICH	73	5	78
FIQ	128	38	166
CUG	6	0	6
CURA	4	0	4
Total	2.232	333	2.565

Egresados de carreras de Grado, Ciclos de Licenciatura, Tecnicaturas y Posgrado, según Unidad Académica - Año académico 2013

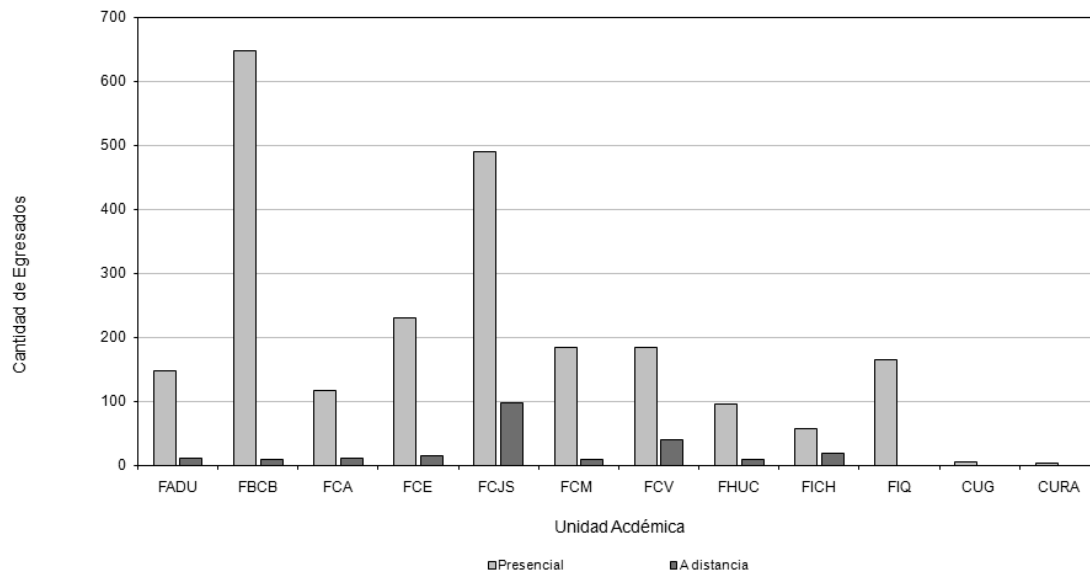


Fuente: Dirección de Estadística

Egresados de carreras de Grado, Ciclos de Licenciatura, Tecnicaturas y Posgrado por modalidad, según Unidad Académica - Año académico 2013

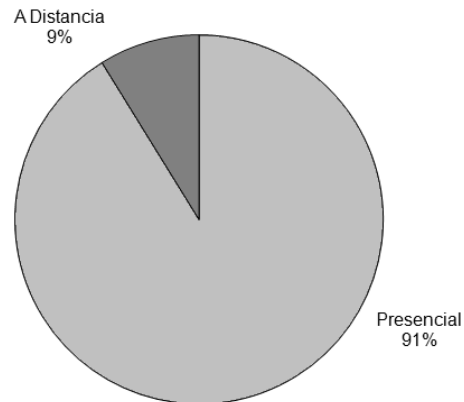
Unidad Académica	Modalidad		Total
	Presencial	A Distancia	
FADU	150	11	161
FBCB	648	9	657
FCA	118	12	130
FCE	230	15	245
FCJS	493	99	592
FCM	184	10	194
FCV	185	40	225
FHUC	97	10	107
FICH	58	20	78
FIQ	166	0	166
CUG	6	0	6
CURA	4	0	4
Total	2.339	226	2.565

Egresados de carreras de Grado, Ciclos de Licenciatura, Tecnicaturas y Posgrado por modalidad, según Unidad Académica - Año académico 2013



Fuente: Dirección de Estadística

Distribución de los egresados de carreras de Grado, Ciclos de Licenciatura, Tecnicaturas y Posgrado por modalidad, según Unidad Académica - Año académico 2013

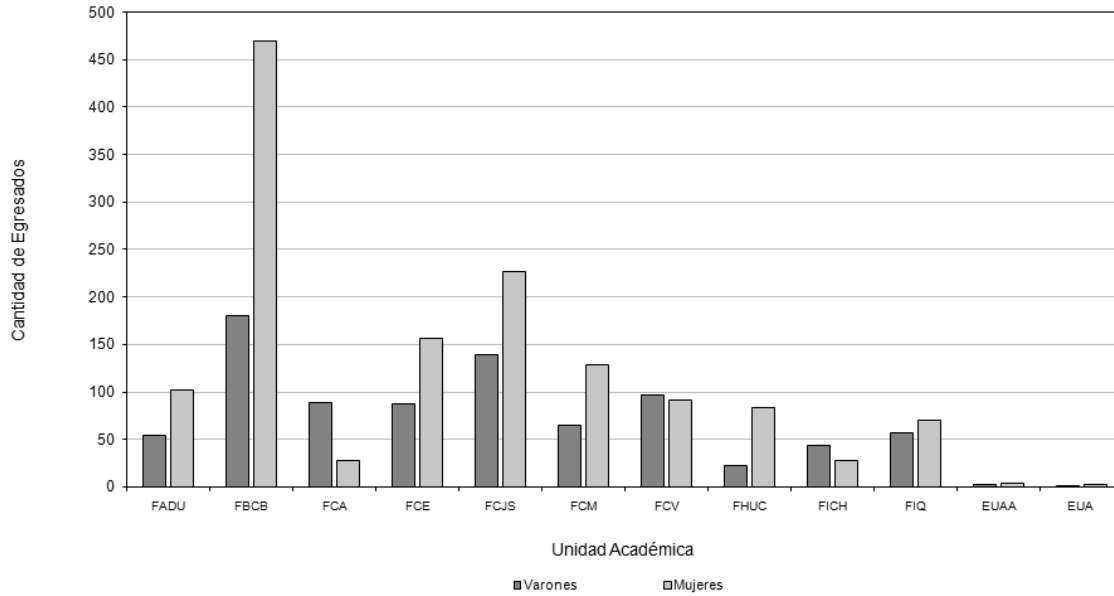


Egresados de carreras de Grado, Ciclos de Licenciatura y Tecnicaturas por sexo, según Unidad Académica - Año académico 2013

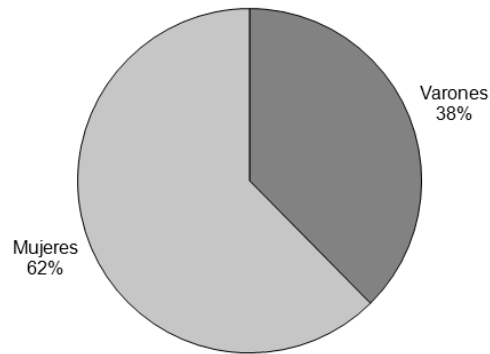
Unidad Académica	Varones		Mujeres		Total
	Cantidad	%	Cantidad	%	
FADU	54	34,39	103	65,61	157
FBCB	180	27,73	469	72,27	649
FCA	89	76,07	28	23,93	117
FCE	87	35,80	156	64,20	243
FCJS	140	38,04	228	61,96	368
FCM	65	33,51	129	66,49	194
FCV	97	51,60	91	48,40	188
FHUC	22	20,95	83	79,05	105
FICH	45	61,64	28	38,36	73
FIQ	57	44,53	71	55,47	128
CUG	2	33,33	4	66,67	6
CURA	1	25,00	3	75,00	4
Total	839	37,59	1.393	62,41	2.232

Fuente: Dirección de Estadística

Egresados de carreras de Grado, Ciclos de Licenciatura y Tecnicaturas por sexo, según Unidad Académica - Año académico 2013



Distribución porcentual de los egresados de carreras de Grado, Ciclos de Licenciatura y Tecnicaturas por sexo - Año académico 2013

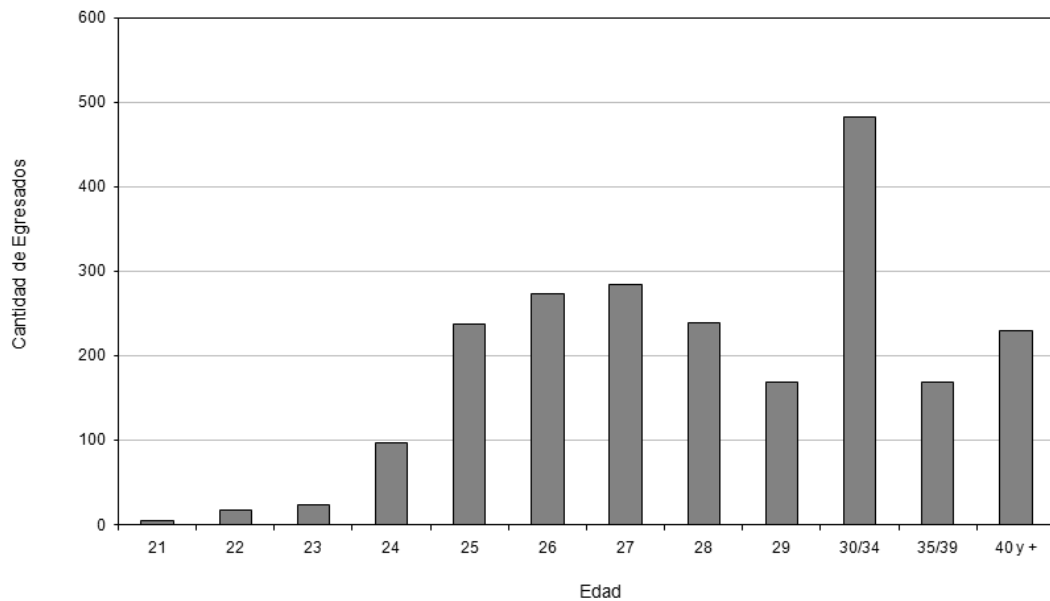


Fuente: Dirección de Estadística

Egresados de carreras de Grado, Ciclos de Licenciatura y Tecnicaturas por edad, según Unidad Académica - Año académico 2013

Unidad Académica	Edad												Total
	21	22	23	24	25	26	27	28	29	30/34	35/39	40 y +	
FADU	0	0	0	0	4	19	39	29	16	40	4	6	157
FBCB	2	9	5	9	46	55	60	67	34	148	78	136	649
FCA	1	0	1	5	22	23	19	15	8	18	3	2	117
FCE	0	1	1	16	30	30	31	30	17	54	23	10	243
FCJS	0	1	9	23	43	44	44	30	24	80	21	49	368
FCM	1	1	2	26	47	33	24	15	12	27	4	2	194
FCV	1	3	1	2	19	26	31	20	32	39	9	5	188
FHUC	0	0	1	4	5	14	10	6	9	34	11	11	105
FICH	0	1	1	4	7	12	5	12	1	18	7	5	73
FIQ	0	0	0	8	14	17	22	15	15	25	8	4	128
CUG	0	0	1	0	0	2	0	1	0	2	0	0	6
CURA	0	1	1	2	0	0	0	0	0	0	0	0	4
Total	5	17	23	99	237	275	285	240	168	485	168	230	2.232

Egresados de carreras de Grado, Ciclos de Licenciatura y Tecnicaturas por edad - Año académico 2013

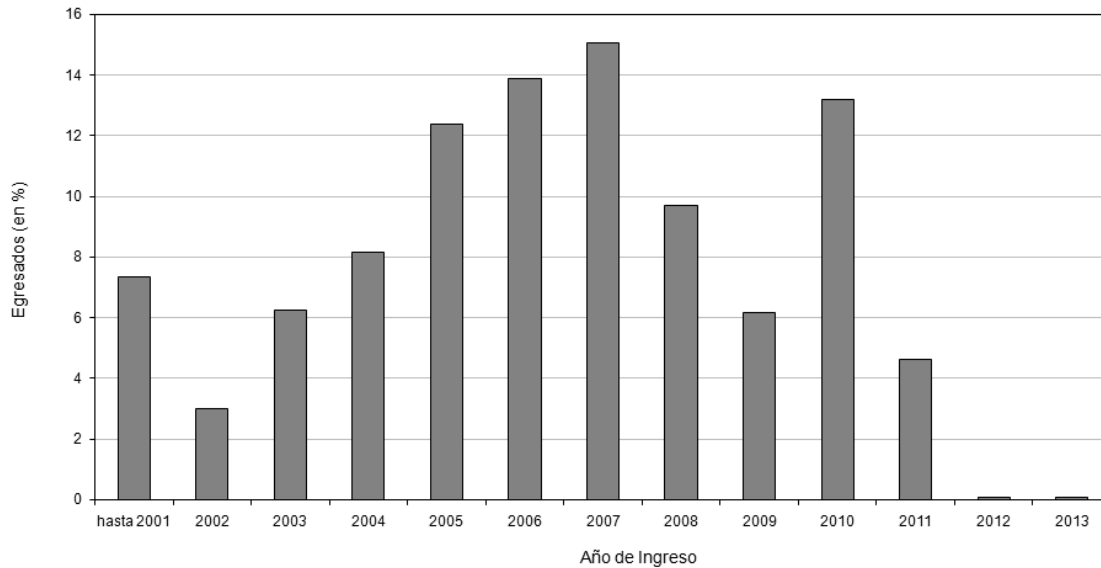


Fuente: Dirección de Estadística

Egresados de carreras de Grado, Ciclos de Licenciatura y Tecnicaturas por año de ingreso a la carrera, según Unidad Académica - Año académico 2013

Unidad Académica	Año de Ingreso a la Carrera													Total
	hasta 2001	2002	2003	2004	2005	2006	2007	2008	2009	2010	2011	2012	2013	
FADU	13	15	12	24	44	29	8	3	6	3	0	0	0	157
FBCB	21	5	19	35	44	62	73	63	67	206	53	0	1	649
FCA	5	3	11	10	17	28	25	8	3	3	4	0	0	117
FCE	40	11	19	27	26	30	48	21	8	6	7	0	0	243
FCJS	38	15	18	19	52	40	67	36	31	40	12	0	0	368
FCM	0	3	7	9	28	39	47	51	0	5	5	0	0	194
FCV	14	4	22	30	32	26	17	5	4	18	16	0	0	188
FHUC	16	6	13	7	12	18	14	11	3	1	3	1	0	105
FICH	11	4	13	11	16	25	23	11	8	3	1	1	1	128
FIQ	8	1	4	11	5	11	11	7	6	7	2	0	0	73
CUG	0	0	1	0	0	1	2	1	1	0	0	0	0	6
CURA	0	0	0	0	0	0	0	2	0	2	0	0	0	4
Total	166	67	139	183	276	309	335	219	137	294	103	2	2	2.232
Total %	7,44	3,00	6,23	8,20	12,37	13,84	15,01	9,81	6,14	13,17	4,61	0,09	0,09	100,00

Egresados de carreras de Grado, Ciclos de Licenciatura y Tecnicaturas por año de ingreso a la carrera - Año académico 2013



Fuente: Dirección de Estadística

Cuadros informados a la Secretaría de Políticas Universitarias

Los siguientes cuadros son algunos de los informados a través del SIU-Araucano (sistema de información estadística de alumnos de carreras de pregrado, grado y posgrado para las universidades públicas y privadas argentinas). (*)

Cuadro 1 Alumnos, Nuevos Inscriptos, Reinscriptos y Egresados de Pregrado y Grado
Año Académico 2013 informado en julio 2014

Unidad Académica	Alumnos	Nuevos Inscriptos			Reinscriptos	Egresados
		por 1ra vez	por Equivalencia	Subtotal		
FADU	5.062	954	0	954	4.108	157
FBCB	7.646	1.609	0	1.609	6.037	649
FCA	1.299	247	0	247	1.052	128
FCE	5.007	1.062	43	1.105	3.902	243
FCJS	8.552	1.950	0	1.950	6.602	368
FCM	2.689	939	0	939	1.750	107
FCV	2.895	482	0	482	2.413	188
FHUC	5.290	1.299	0	1.299	3.991	104
FIQ	2.458	477	0	477	1.981	128
FICH	3.003	661	0	661	2.342	73
CUG	244	164	0	164	80	6
CURA	123	50	0	50	73	4
Total	44.268	9.894	43	9.937	34.331	2.155

Cuadro 2 Estudiantes, Nuevos Inscriptos y Egresados de Posgrado Varones y Mujeres
Año Académico 2013 informado en julio 2014

Unidad Académica	Alumnos			Nuevos Inscriptos			Egresados		
	Varones	Mujeres	Total	Varones	Mujeres	Total	Varones	Mujeres	Total
FADU	43	28	71	4	11	15	4	0	4
FBCB	69	127	196	6	8	14	1	7	8
FCA	49	44	93	12	9	21	5	8	13
FCE	158	185	343	30	47	77	2	0	2
FCJS	403	581	984	153	198	351	88	136	224
FCV	82	70	152	21	28	49	20	17	37
FHUC	65	269	334	15	27	42	0	2	2
FIQ	80	104	184	15	33	48	15	23	38
FICH	135	80	215	12	8	20	3	2	5
Total	1.084	1.488	2.572	268	369	637	138	195	333

(*) El SIU-Araucano tiene por objetivo principal servir de soporte para que las universidades nacionales o privadas y los institutos puedan informar sus datos estadísticos y de oferta educativa a la SPU, permitiendo tanto a las universidades como a la SPU contar con información consolidada y
Aclaración: Los valores de estos cuadros difieren del Informe Institucional 2013 debido al momento de la obtención de los datos

Fuente: SIU – Araucano

Cuadro Estudiantes de Ingreso Nominales

Estudiantes de Ingreso Nominales a Carreras de Grado y Pregrado, según edad
Año Académico 2013 informado en julio 2014

Unidad Académica	17 o menos	18	19	20	21	22	23	24	25	26	27	28	29	30 a 34	35 a 39	40 o más	Total
FADU	2	159	246	125	62	41	25	25	15	29	19	24	18	59	49	63	961
FBCB	3	194	301	145	94	105	111	78	73	51	48	42	39	153	95	89	1.621
FCA	0	52	59	27	8	10	9	4	13	4	6	4	7	18	10	16	247
FCE	4	188	270	79	48	47	28	19	17	18	19	22	29	99	89	131	1.107
FCJS	16	262	377	138	101	84	64	69	70	62	55	50	58	208	144	196	1.954
FCM	5	171	223	66	47	37	33	26	27	25	30	14	23	103	70	60	960
FCV	5	78	132	62	34	29	25	13	12	12	12	10	7	43	16	23	513
FHUC	2	153	235	132	81	78	67	71	46	40	46	51	47	135	87	106	1.377
FIQ	3	102	160	67	32	14	35	13	14	10	10	15	3	20	5	7	510
FICH	2	102	126	85	49	38	36	22	27	21	14	16	10	52	30	36	666
CUG	1	5	7	7	3	1	3	4	5	5	5	8	7	36	29	44	170
CURA	0	11	17	12	5	2	0	2	1	0	0	0	0	0	0	0	50
Total	43	1.477	2.153	945	564	486	436	346	320	277	264	256	248	926	624	771	10.136

En 2013 y en el marco de la resolución C.E. n° 817/12 del CIN con fecha 4 de diciembre de 2012, se comenzó a medir estadísticamente la población estudiantil de las Instituciones Universitarias Estatales a través del Sistema Araucano Nominal.

Por ello se considera al Estudiante de Ingreso, como aquellas personas que habiendo manifestado interés en ingresar a una oferta académica en una institución universitaria se encuentran en tránsito de cumplimentar los requisitos establecidos por la Institución en el año académico del relevamiento.

Cuadro 16 de Datos Nominales – Totales

Reinscriptos de pregrado y grado según cantidad de materias aprobadas
Año Académico 2013 informado en julio 2014

Unidad Académica	Materias aprobadas							Total
	0	1	2	3	4	5	6 o más	
FADU	1.065	588	513	491	426	332	693	4.108
FBCB	1.745	964	661	536	445	465	1.231	6.047
FCA	213	113	100	87	89	83	367	1.052
FCE	1.452	565	437	388	331	271	458	3.902
FCJS	3.116	817	658	558	450	327	673	6.599
FCM	247	294	392	273	212	83	249	1.750
FCV	650	266	278	287	254	222	456	2.413
FHUC	1.884	585	366	315	296	244	316	4.006
FIQ	726	301	282	219	163	122	168	1.981
FICH	1.073	332	237	215	124	110	237	2.328
CUG	18	5	12	6	14	3	22	80
CURA	21	13	8	7	3	4	16	72
Total	12.210	4.843	3.944	3.382	2.807	2.266	4.886	34.338

Fuente: SIU - Araucano

Cuadros 3 y 11 Resumen de Egresados de Pregrado y Grado según Año de Ingreso

Unidad Académica	2001 y antes	2002	2003	2004	2005	2006	2007	2008	2009	2010	2011	2012	2013	Total
FADU	9	4	15	12	24	44	29	8	3	0	6	3	0	157
FBCB	11	10	5	18	35	44	62	73	63	67	208	53	0	649
FCA	4	2	3	11	11	19	31	28	9	3	3	4	0	128
FCE	40	11	19	27	26	30	48	21	8	6	7	0	0	243
FCJS	23	15	16	17	21	52	39	66	39	28	39	13	0	368
FCM	0	0	0	0	0	0	0	46	51	0	5	5	0	107
FCV	10	2	4	23	30	32	27	17	5	4	18	16	0	188
FHUC	6	7	4	16	8	13	18	12	11	5	1	2	1	104
FIQ	7	2	5	13	11	16	25	23	11	9	2	2	2	128
FICH	8	0	1	4	11	5	11	11	7	6	7	2	0	73
CUG	0	0	0	1	0	0	1	2	1	1	0	0	0	6
CURA	0	0	0	0	0	0	0	0	2	0	2	0	0	4
Total	118	53	72	142	177	255	291	307	210	129	298	100	3	2.155

Fuente: SIU - Araucano

Educación a Distancia (CEMED)

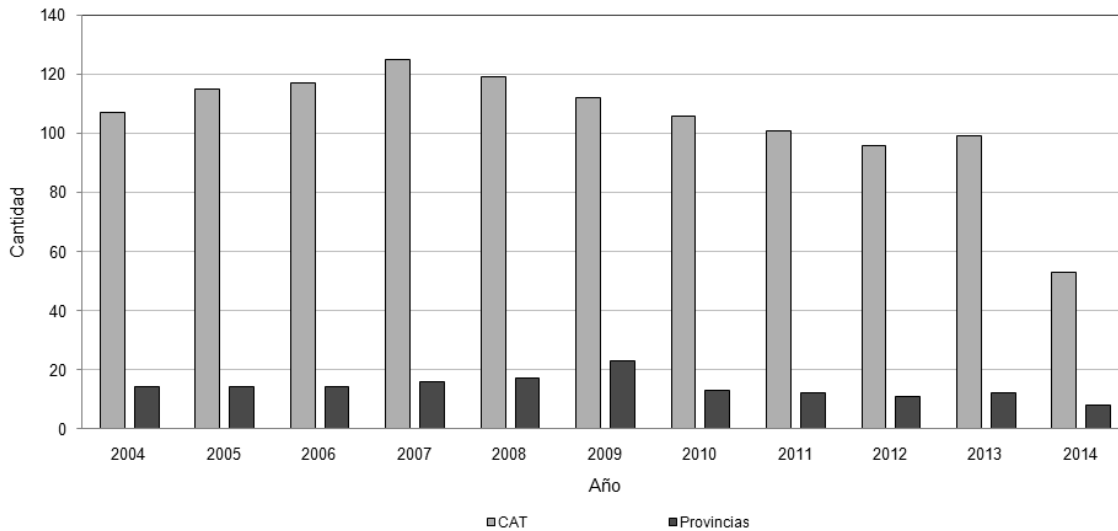
Centros de Apoyo Tecnológico (CAT) por provincia – Año 2014

Provincia	Cantidad de CAT	En porcentaje
Buenos Aires	2	3,80
Córdoba	3	5,70
Corrientes	1	1,90
Entre Ríos	9	17,00
Mendoza	1	1,90
Salta	1	1,90
San Luís	1	1,90
Santa Fe	35	66,00
Total	53	100,00

Evolución de la cantidad de Centros de Apoyo Tecnológico y Provincias en las que se desarrolla el Programa de Educación a Distancia – Periodo 2004-2014

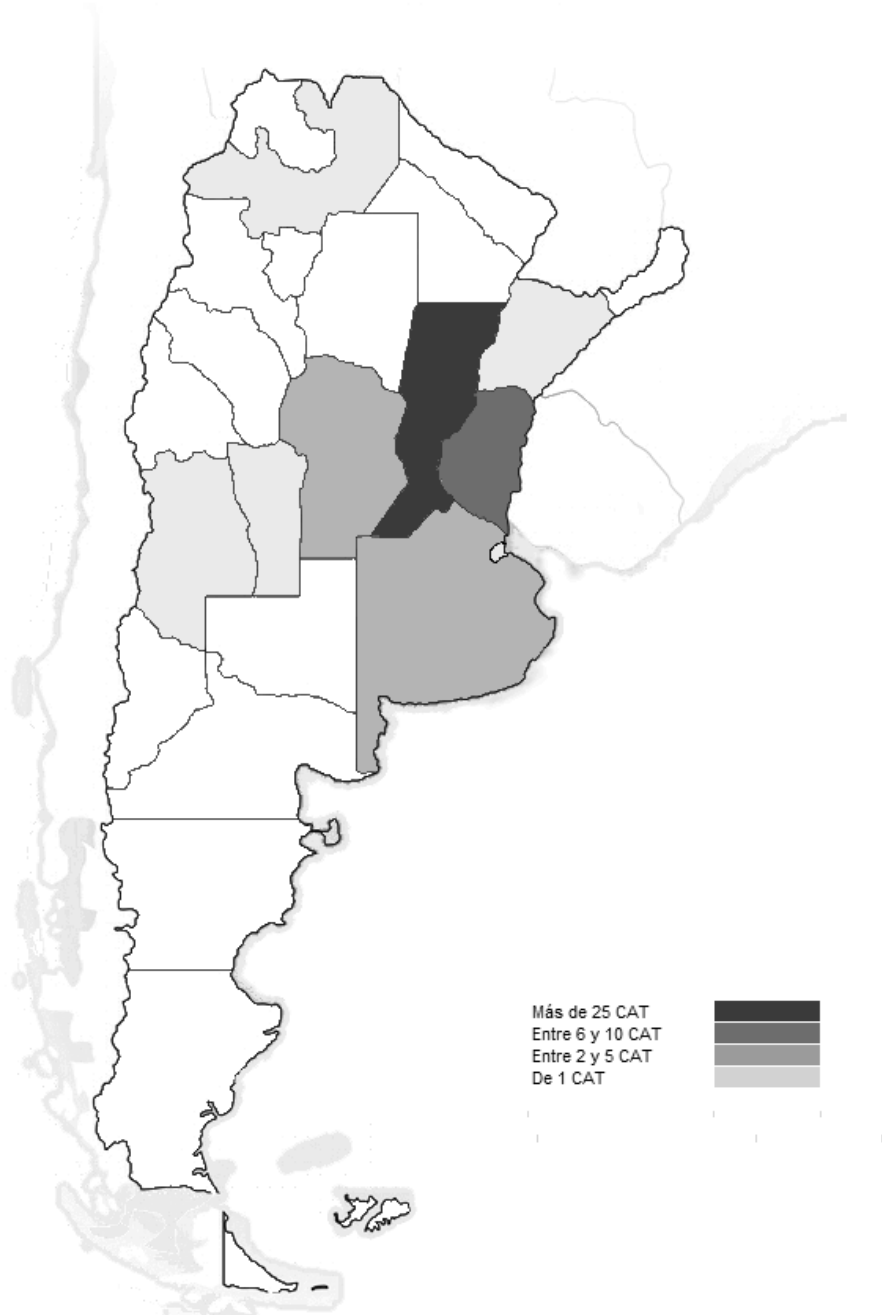
Datos a diciembre de	2004	2005	2006	2007	2008	2009	2010	2011	2012	2013	2014
Centros de Apoyo Tecnológico	107	115	117	125	119	112	106	101	96	99	53
Provincias	14	14	16	17	23	13	12	11	11	12	8

Evolución de la cantidad de Centros de Apoyo Tecnológico y la cantidad de provincias que cuentan con el Programa de Educación a Distancia – Periodo 2004-2014



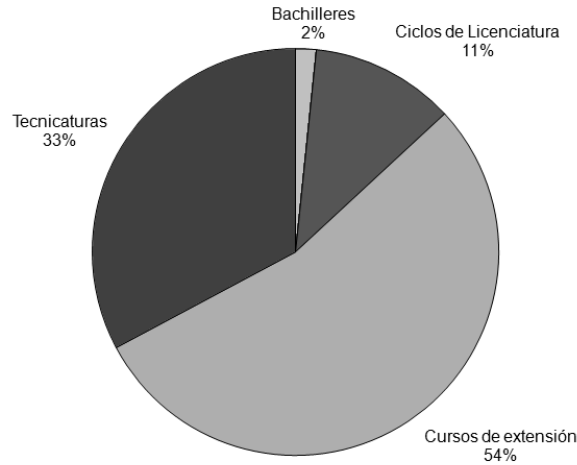
Fuente: Centro Multimedial de Educación a Distancia

Centros de Apoyo Tecnológicos – Año 2014

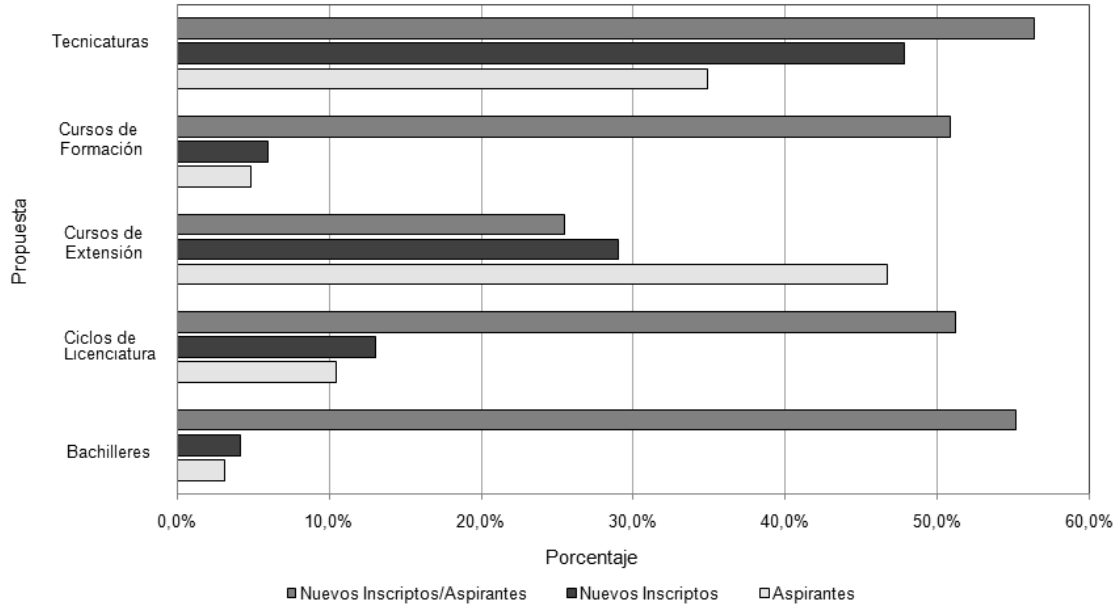


Fuente: Centro Multimedial de Educación a Distancia

Distribución porcentual de propuestas por tipo – Año 2014



Comparación de la cantidad de aspirantes y nuevos inscriptos, según tipo de propuesta en Educación a Distancia – Año 2014



Nota- Los porcentuales de los Aspirantes y de los Nuevos Inscriptos de cada propuesta se calcularon sobre el total de los Aspirantes e Ingresantes de todas las propuestas mencionadas.
Se incorporó al gráfico el indicador: proporción de los Nuevos Inscriptos respecto a los Aspirantes de cada propuesta

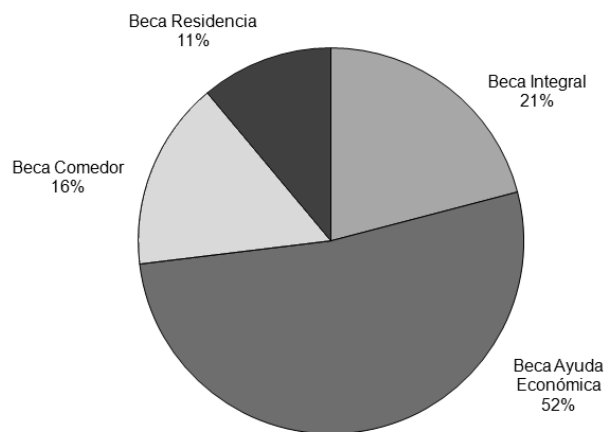
Fuente: Centro Multimedial de Educación a Distancia

Becas Estudiantiles

Becas otorgadas por tipo de beca según dependencia - Año 2014

Dependencias	Beca Pablo Vrillaud	Beca Integral	Beca Ayuda Económica	Beca Comedor	Beca Residencia
FADU	1	20	36	9	12
FBCB	2	12	36	10	1
FCA	2	5	11	5	3
FCE	2	11	22	6	7
FCJS	2	17	46	12	18
FCM	2	8	20	12	5
FCV	2	9	25	10	8
FHUC	1	12	21	9	5
FICH	1	9	23	8	5
FIQ	2	7	19	8	3
ISM	1	5	9	3	0
CUG		0	3		
CURA		2	2		
ESS	2	8	17	6	4
E.AGG		3	11		
EIS		3	12	1	
APUL			20		
Accesible		5	6	4	1
Total	20	136	339	103	72

Distribución de las becas estudiantiles - Año 2014



Programas Nacionales de Becas

Programa	Cantidad
Nacional de Becas Bicentenario	543
Nacional de Becas Universitarias	409

Fuente: Secretaría de Bienestar Universitario

Becas de Apoyo a Programas Institucionales (BAPI)**Evolución de la cantidad de BAPIs según dependencia de desempeño - Período 2010-2014**

Dependencia	Año convocatoria				
	2010	2011	2012	2013	2014
FADU	4	3	5	2	1
FBCB (1)	5	2	6	3	5
FCA	9	3	8	3	12
FCE	4	1	2	3	4
FCJS	7	3	3	2	7
FCM	6	0	0	1	0
FCV	2	0	3	3	5
FHUC (2)	7	3	5	12	10
FICH	10	1	5	4	2
FIQ	1	2	2	2	3
CUG	3	0	4	1	0
Rectorado e Institutos dependientes	224	125	120	111	106
Total	283	144	164	147	155

(1) Incluye ESS

(2) Incluye ISM

Evolución de la cantidad de BAPIs según Unidad Académica de origen - Período 2010-2014

Unidad Académica	Año convocatoria				
	2010	2011	2012	2013	2014
FADU	49	15	16	12	14
FBCB (1)	24	14	24	21	24
FCA	14	9	13	8	15
FCE	57	22	21	30	26
FCJS	11	12	25	17	19
FCM	4	7	2	4	5
FCV	7	5	7	5	10
FHUC (2)	61	36	23	28	22
FICH	34	10	18	13	8
FIQ	16	9	8	2	8
CUG	5	2	5	2	2
CURA	1	3	2	3	2
Total	283	144	164	145	155

(1) Incluye ESS

(2) Incluye ISM

Fuente: Secretaría General – Dirección de Coordinación

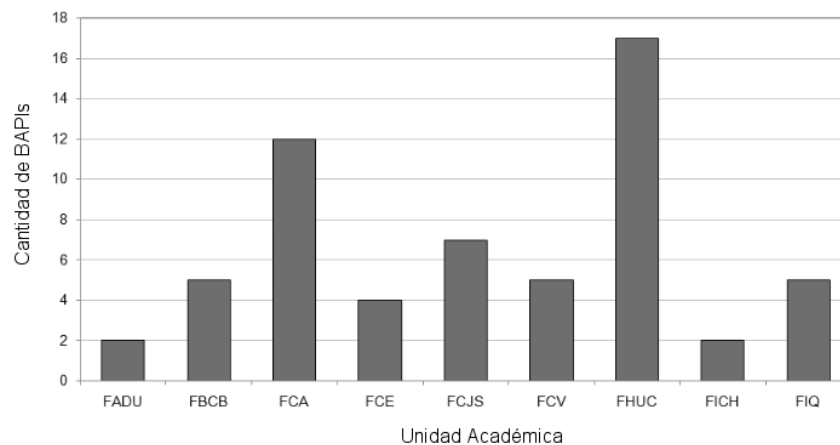
Evolución de la cantidad de BAPIs Nuevas y Renovadas según dependencia de desempeño - Período 2010-2014

Dependencia	2010			2011			2012			2013			2014		
	Nuevas	Renov.	Total	Nuevas	Renov.	Total	Nuevas	Renov.	Total	Nuevas	Renov.	Total	Nuevas	Renov.	Total
FADU	4	0	4	3	1	4	5	1	6	2	3	5	1	1	2
FBCB (1)	5	0	5	2	0	2	6	0	6	3	0	3	5	0	5
FCA	9	0	9	3	0	3	8	0	8	3	0	3	12	0	12
FCE	4	0	4	1	2	3	2	2	4	4	0	4	4	0	4
FCJS	7	0	7	3	0	3	3	0	3	2	0	2	7	0	7
FCM	6	0	6	0	0	0	0	0	0	1	0	1	0	0	0
FCV	2	0	2		1	1	3	1	4	3	0	3	5	0	5
FHUC (2)	7	0	7	3	1	4	5	1	6	12	0	12	10	7	17
FICH	10	0	10	1	0	1	5	0	5	4	0	4	2	0	2
FIQ	1	0	1	2	1	3	2	0	2	2	1	3	3	2	5
CUG	3	0	3	0	0	0	4	0	4	1	0	1	0	0	0
CURA	1	0	1	2	0	2	0	0	0	0	0	0	0	0	0
Rectorado e Institutos dependientes	224	0	224	125	47	172	120	55	175	111	6	117	106	23	129
Total	283	0	283	144	53	197	164	60	224	148	10	158	155	33	188

(1) Incluye ESS

(2) Incluye ISM

Distribución de BAPIs según Unidad Académica de desempeño – Año 2014



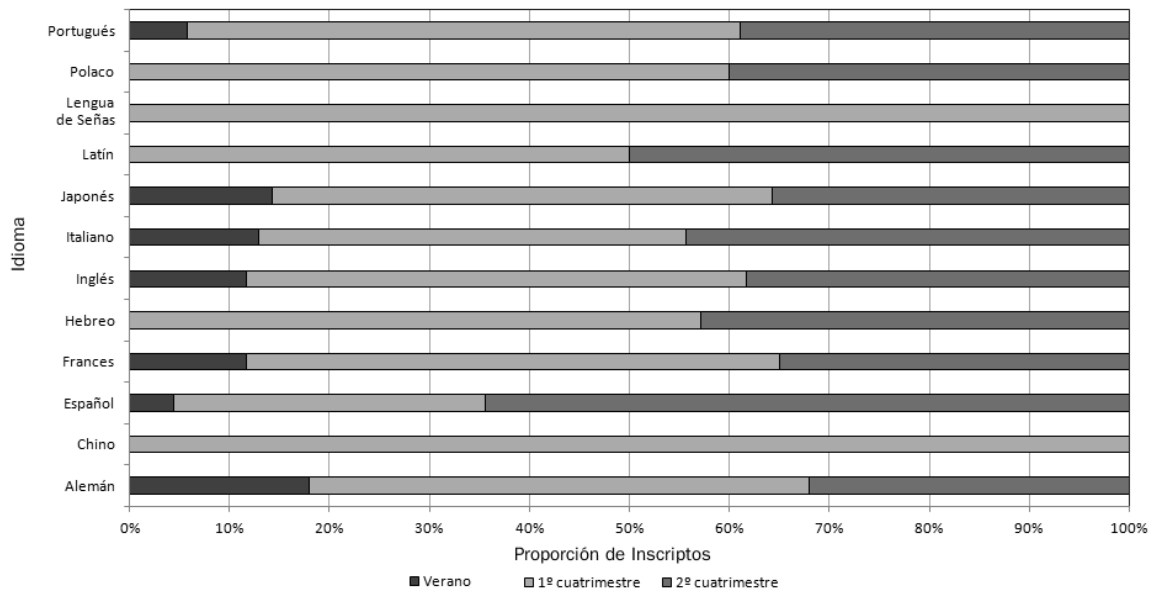
Fuente: Secretaría General – Dirección de Coordinación

Centro de Idiomas

Alumnos inscriptos y comisiones por idioma, según período de cursado – Año 2014

Idioma	Cursos de Verano		Primer Cuatrimestre		Segundo Cuatrimestre		Total Inscriptos
	Comisión	Inscriptos	Comisión	Inscriptos	comisión	Inscriptos	
Alemán	1	14	3	39	3	25	85
Chino	0	0	3	29	0	0	32
Español	2	2	2	14	7	29	56
Frances	1	16	7	73	6	48	151
Hebreo	0	0	2	12	2	9	25
Inglés	8	162	41	690	42	529	1.472
Italiano	1	16	5	53	6	55	136
Japonés	1	2	1	7	2	5	18
Latín	0	0	2	5	2	5	14
Lengua de Señas	0	0	2	19	0	0	21
Polaco	0	0	1	12	1	8	22
Portugués	1	14	11	135	8	95	264
Total	15	226	80	1.088	79	808	2.296

Distribución porcentual de los alumnos inscriptos por idioma, según período de cursado – Año 2014

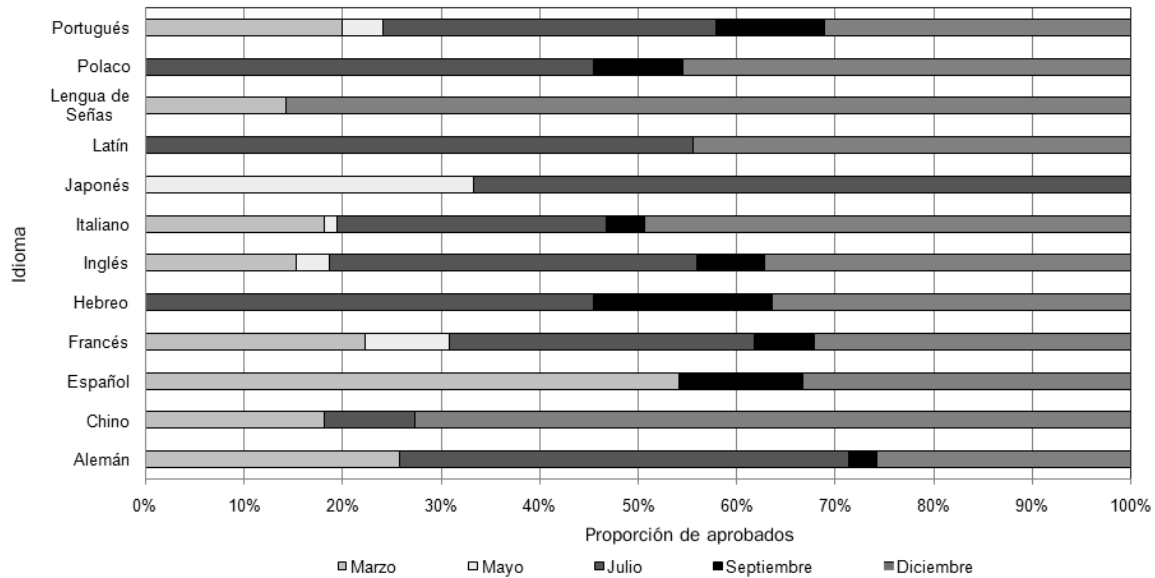


Fuente: Centro de Idiomas

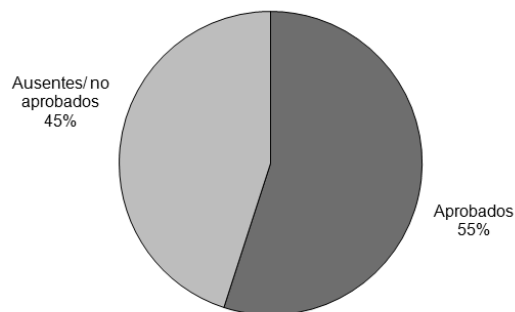
Alumnos aprobados por Idioma en los distintos turnos de examen - Año 2014

Idioma	Marzo	Mayo	Julio	Septiembre	Diciembre	Total Aprobados
Alemán	9	0	16	1	9	35
Chino	2	0	1	0	8	11
Español	26	0	0	6	16	48
Francés	18	7	25	5	26	81
Hebreo	0	0	5	2	4	11
Inglés	111	25	272	50	271	729
Italiano	14	1	21	3	38	77
Japonés	0	1	2	0	0	3
Latín	0	0	5	0	4	9
Lengua de Señas	1	0	0	0	6	7
Polaco	0	0	5	1	5	11
Portugués	29	6	49	16	45	145
Total	210	40	401	84	432	1.167

Distribución porcentual de los exámenes aprobados por turno de examen - Año 2014



Distribución porcentual del total de los alumnos aprobados y no aprobados/ausentes - Año 2014



Fuente: Centro de Idiomas

Programa de Bibliotecas de la Universidad Nacional del Litoral

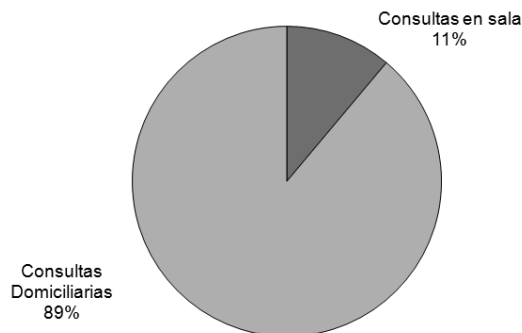
Inversiones del Programa de Bibliotecas - Año 2014

Unidad Académica	Monto Total (en \$)
FADU	23.320
FBCB - ESS	32.850
FCA	16.550
FCE	28.690
FCM	19.900
FCJS	23.500
FCV	17.900
FHUC – ISM	35.480
FICH	21.340
FIQ	23.270
EAGG	6.460
EIS	8.540
CURA	8.640
CUGA	8.360
Sede Rafaela Suncholes	4.600
BPPJG	7.500
Centro De Idiomas	4.600
Esc. Primaria y Jardín La Ronda	4.500
Esc. Secundaria	8.600
Total	304.600

Acervo Bibliográfico General del Programa de Bibliotecas - Año 2014

UA/Biblioteca	Libros	Publicaciones Periódicas	Revistas generales y especializadas	Vídeos educativos y especializados	CD Educativos	Monografías, Tesinas y Tesis
Centralizada FADU-FHUC-ISM	0	840	0	0	61	101
Centralizada FBCB-FICH-FCM-ESS	0	450	0	0	195	3.651
Centralizada FAVE FCA-FCV	20.200	1.200	0	0	300	1.386
FCE	28.200	63	585	47	54	225
FCJS	117.050	869	869	25	60	1.562
FIQ	36.130	1.392	0	0	0	435
CURA	90	0	0	0	0	0
CUG	700	400	400	350	0	225
Total	202.370	5.214	1.854	422	670	7.585

Distribución porcentual del acceso a Bibliotecas, según tipo de consulta - Año 2014



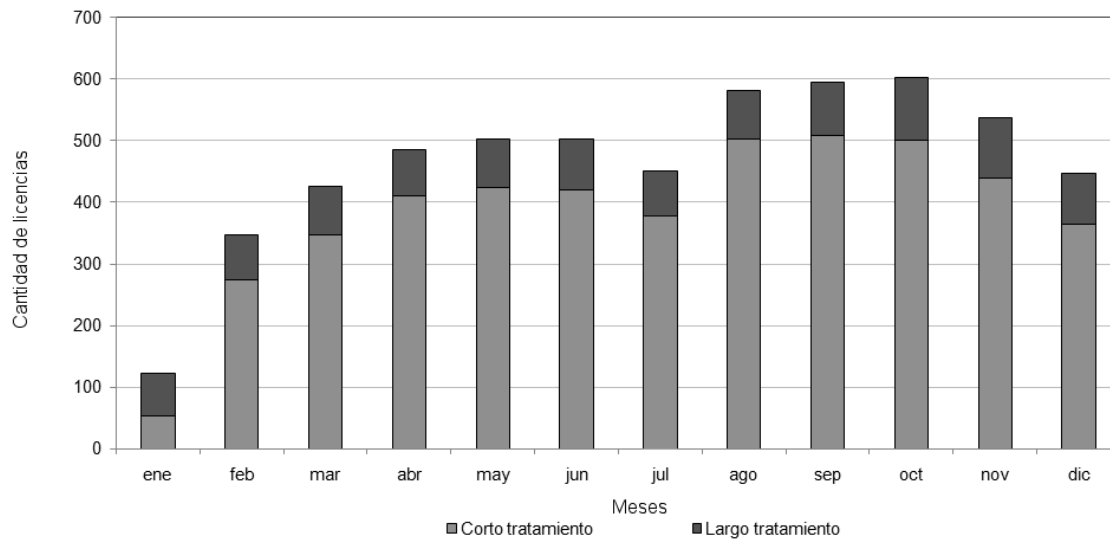
Fuente: Programa Bibliotecas de la UNL

Dirección de Salud

Evolución de ausentismo del personal docente y no docente de la UNL según los pedidos recepcionados en la Dirección de Salud – Periodo 2007-2014

Meses	2007	2008	2009	2010	2011	2012	2013	2014
Enero	0	60	53	51	23	34	28	122
Febrero	289	198	191	193	184	220	259	348
Marzo	321	260	305	335	247	370	318	426
Abril	283	322	300	367	333	319	375	486
Mayo	448	351	353	389	371	417	489	503
Junio	728	429	477	412	390	464	483	503
Julio	418	325	344	329	344	330	422	451
Agosto	678	340	363	492	473	497	517	581
Septiembre	381	316	318	362	412	398	437	595
Octubre	447	365	383	366	350	464	477	602
Noviembre	416	319	250	315	350	411	366	537
Diciembre	326	266	0	280	221	307	218	446
Total	4.735	3.551	3.337	3.891	3.698	4.231	4.389	5.600

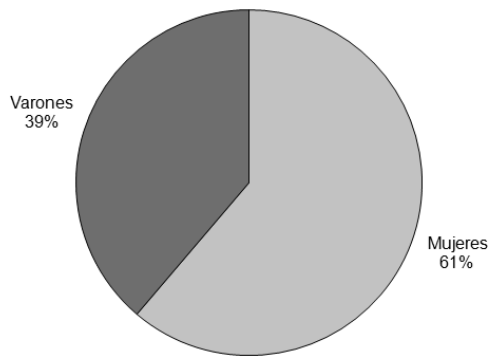
Distribución de los pedidos de licencia para Corto y de Largo Tratamiento, recepcionados en la Dirección de Salud entre los meses de Enero a Diciembre – Año 2014



Fuente: Dirección de Salud

Cantidad de revisiones médicas realizadas - Año 2014

Revisiones médicas realizadas	Comunidad general
Profilaxis a ingresantes	3.115
Consultas traumatológicas	18
Atenciones kinesiológicas	252
Consultas a nutricionistas	75
Exámenes ginecológicos (exámenes de papanicolaou)	98
Odontología	410
Atención de clínicos por consultorio externo	1.148
Total	5.116

Distribución porcentual de las revisiones medicas de Ingresantes, según sexo – Año 2014**Situaciones de salud detectadas - Año 2014**

Situaciones de salud detectadas	Cantidad de Estudiantes
Bajo peso	116
Sobrepeso	673
Obesidad	191
Provisorios odontológicos	374
Presentaron presión máxima entre 130 y 139	123
Presentaron presión alta (mayor a 140)	33
Observación en el estudio ORL	36
Hipercolesterolemia	487
Reactivos en chagas	3
Reactivos en VDR	2
Hiperglucemia	9

Campañas realizadas - Año 2014

Temática	Cantidad de vacunados
Hepatitis B	137
HPV	46
Antigripal	360
Sabin y doble viral	13
Doble adultos (difteria y tétanos)	47

Fuente: Dirección de Salud

Predio UNL-ATE

Evolución de los usuarios del Predio UNL-ATE – Periodo 2012-2014

Usuarios / Socios	2012	2013	2014
ATE	18.933	22.995	18.886
UNL	11.119	14.669	6.856
Total	30.052	37.664	25.742

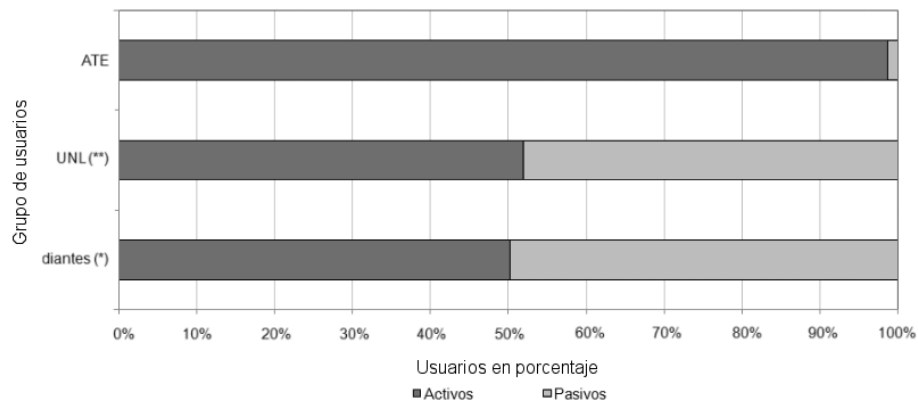
Evolución de los ingresos al Predio UNL-ATE – Periodo 2012-2014

Ingreso al Predio	2012	2013	2014
Temporada Alta	55.367	62.710	56.122
Temporada Baja	66.139	55.736	26.835
Total	121.506	118.446	82.957

Distribución de los grupos de usuarios del predio, según estado de actividad – Año 2014

Usuarios/Socios	Activos	Pasivos
Estudiantes (*)	4.749	4.710
UNL (**)	2.107	1.956
ATE	18.886	242
Total	25.742	6.908

Relación porcentual de los grupos de usuarios del predio, según estado de actividad – Año 2014



(*) Incluye Estudiantes Universitarios, Esc. Media, Esc. Secundaria, Esc. Primaria
 (**) Incluye LT10, OSUNL, Graduados

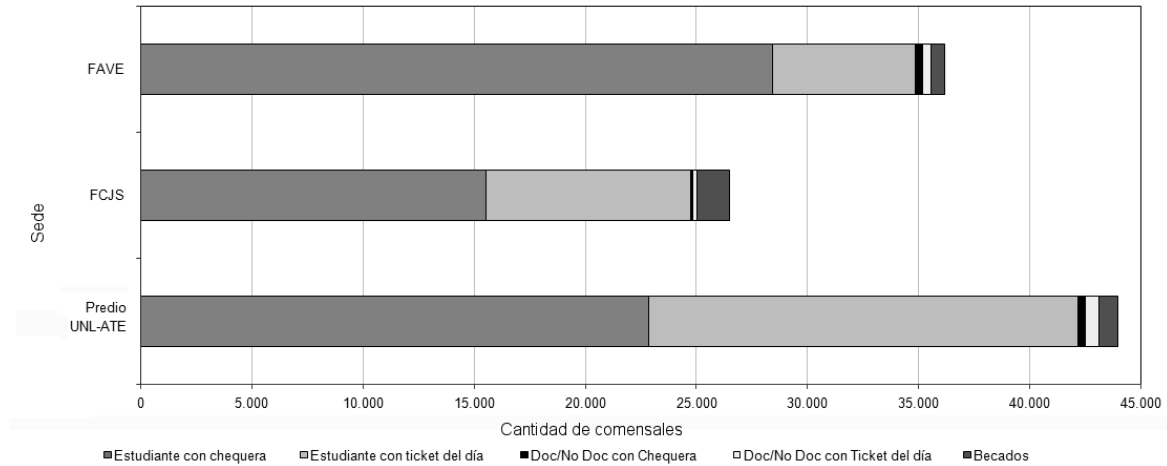
Fuente: Secretaría de Bienestar Universitario

Comedor Universitario

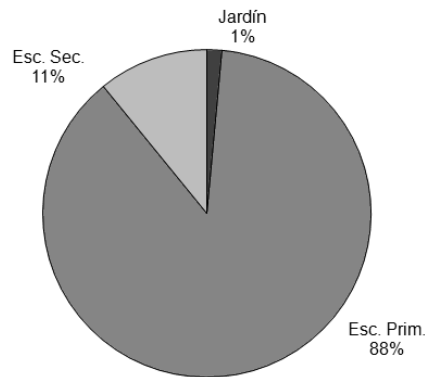
Evolución de la cantidad de comensales por sede, según tipo – Periodo 2013-2014

Tipo de Comensal	2013				2014						
	Predio UNL-ATE	FCJS	FAVE	Total	Predio UNL-ATE	FCJS	FAVE	Jardín	Esc. Prim.	Esc. Sec.	Total
Estudiante con chequera	21.950	13.367	23.259	58.576	22.850	15.508	28.449	0	0	0	66.807
Estudiante con ticket del día	22.265	7.584	5.553	35.402	19.314	9.250	6.414	0	0	0	34.978
Doc/No Doc con Chequera	1.068	656	624	2.348	353	99	301	0	0	0	753
Doc/No Doc con Ticket del día	-	-	-	-	582	177	374	0	0	0	1.133
Esc. Primaria, Secundaria, Jardín	9.006	0	0	9.006	0	0	0	892	53.527	6.635	61.054
Becados	-	-	-	-	862	1.447	660	0	0	0	2.969
Total	54.289	21.607	29.436	105.332	43.961	26.481	36.198	892	53.527	6.635	167.694

Distribución de comensales universitarios según sede - Año 2014



Distribución porcentual del total de comensales pre universitarios – Año 2014



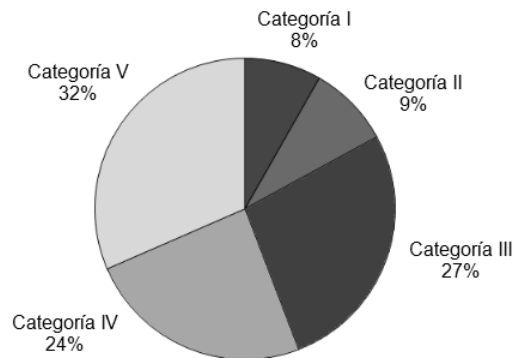
Fuente: Secretaría de Bienestar Universitario

Docentes Investigadores

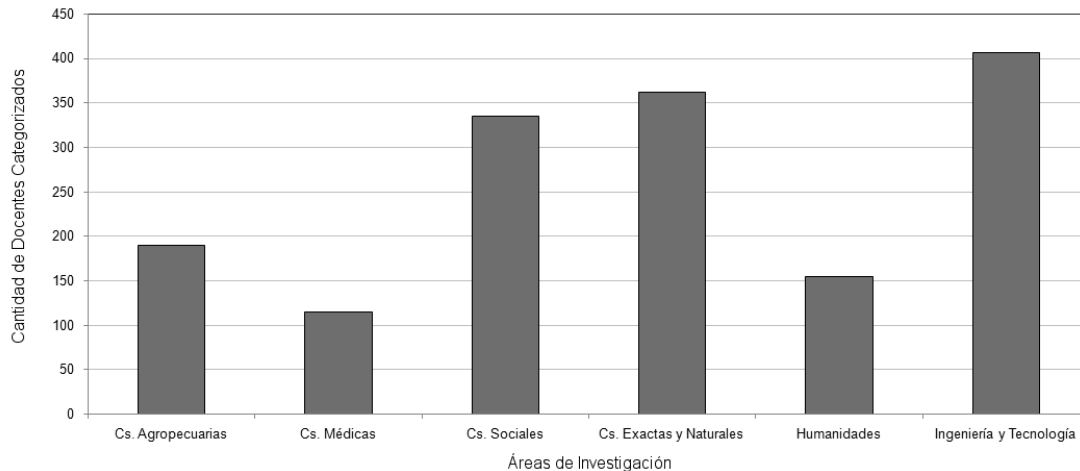
Docentes Investigadores categorizados de la UNL, por dependencia – Año 2014

Dependencia	Categorías					Total
	I	II	III	IV	V	
FADU	1	7	47	38	65	158
FBCB	25	22	86	51	114	298
FCA	5	13	27	28	33	106
FCE	6	7	21	34	40	108
FCJS	4	8	27	34	44	117
FCM			2	5	32	39
FCV	6	7	34	22	27	96
FHUC	8	20	43	62	59	192
FICH	15	8	45	44	42	154
FIQ	42	43	84	60	37	266
Rectorado			0	1	2	3
INTEC	16	3	7	1		27
Total	128	138	423	380	495	1.564

Distribución porcentual de Docentes Investigadores categorizados de la UNL – Año 2014



Docentes Investigadores Categorizados según Área de Investigación -Año 2014

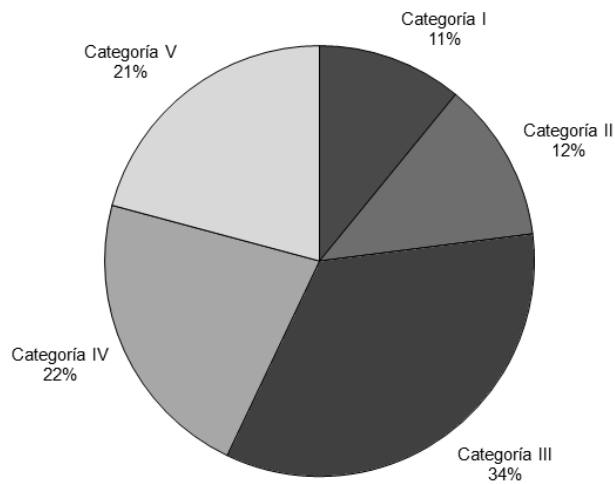


Fuente: Secretaría de Ciencia y Técnica

Docentes categorizados que perciben incentivos por dependencia – Año 2014

Dependencia	Categorías					Total
	I	II	III	IV	V	
FADU	1	5	37	21	19	83
FBCB	16	16	62	31	55	180
FCA	4	11	23	14	18	70
FCE	4	6	16	19	16	61
FCJS	3	6	16	5	7	37
FCM			1		2	3
FCV	2	5	24	13	13	57
FHUC	3	15	32	31	20	101
FICH	10	8	33	21	22	94
FIQ	42	38	69	48	21	218
INTEC	16	2	3	2		23
Total	101	112	316	205	193	927

Distribución porcentual de Docentes Investigadores que perciben incentivos - Año 2014



Fuente: Secretaría de Ciencia y Técnica

La producción científica de los investigadores de la UNL registrada en SCOPUS

Distribución anual de la producción científica de la UNL - Período 2004 -2014

Tipo de material	2004	2005	2006	2007	2008	2009	2010	2011	2012	2013	2014	Total
Article	164	191	197	242	299	273	298	378	333	348	335	3.058
Conference paper	16	24	25	11	19	20	17	26	37	34	22	251
Review	9	7	6	4	2	5	4	4	10	9	12	72
Short survey	1		3									4
Book chapter								15	8	12	1	36
Letter			1	1	1	1	4	1	1		4	14
Editorial			1	1	2					3	3	10
Book								10				10
Note					1	1	2		1		1	6
Article in press									2	2	47	51
Erratum					1	3			1	1	2	8
Total	190	222	233	259	324	303	325	434	393	409	427	3.519

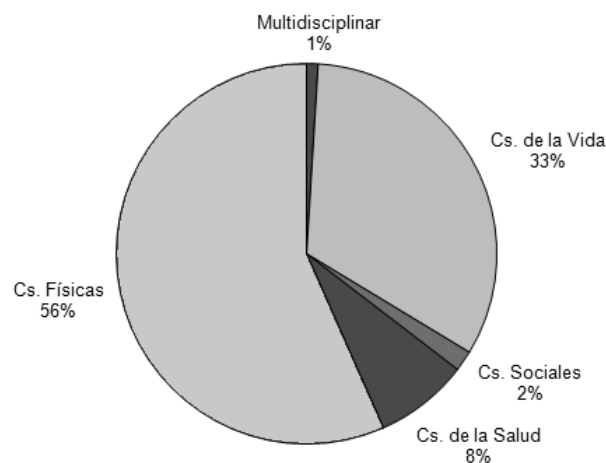
Distribución anual de la producción científica de la UNL por áreas temáticas - Período 2004 - 2014

Grandes Áreas Temáticas	2004	2005	2006	2007	2008	2009	2010	2011	2012	2013	2014	Total
Ciencias Físicas	126	155	153	183	226	209	209	293	265	277	291	2.387
Ciencias de la Vida	81	87	106	97	119	119	128	173	157	163	168	1.398
Ciencias de la Salud	19	24	20	30	27	22	33	42	38	40	41	336
Ciencias Sociales	2	2	2	4	6	9	12	10	9	9	9	74
Multidisciplinar	2	2	1	3	1	1	4	5	4	4	5	32
Total	230	270	282	317	379	360	386	523	473	493	514	4.227

El análisis se limita a las publicaciones seriadas (principalmente las revistas científicas) como vehículo de comunicación, y en particular, a aquellas registradas en la base de datos Scopus de Elsevier B.V

La base de datos Scopus (propiedad de Elsevier B.V., el primer editor mundial de revistas científicas), lanzada en 2004 para competir con la Web of Science de Thomson Reuters, es actualmente en la base de datos de mayor cobertura a nivel mundial, tanto por la cantidad de títulos de revista que indiza como por la cobertura geográfica que brinda

Distribución porcentual de la producción científica según áreas temáticas, Scopus - Año - 2014



Fuente: Secretaría de Ciencia y Técnica

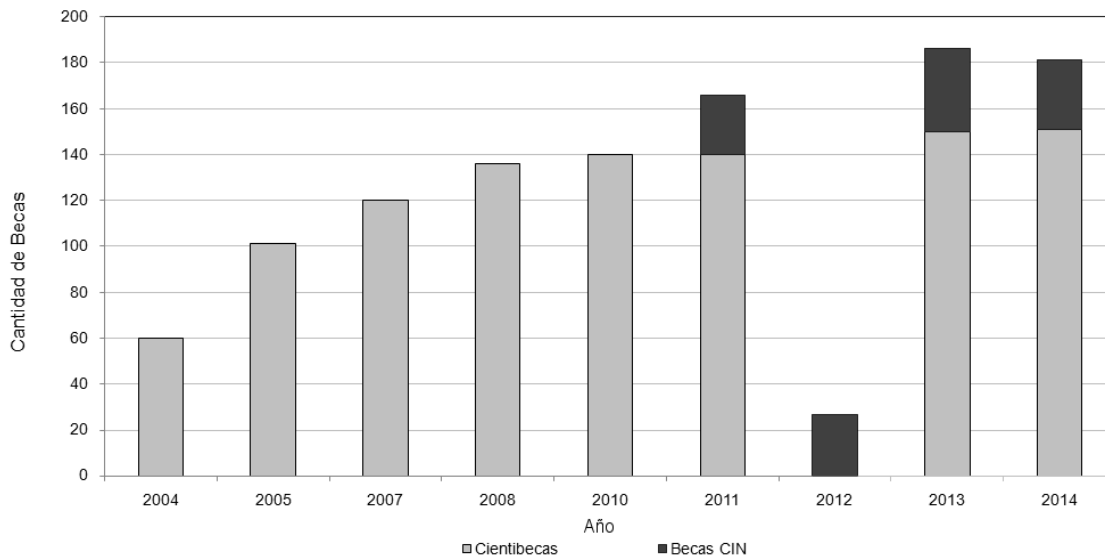
Becas de Iniciación a la Investigación para estudiantes de carrera de grado (Cientibecas) adjudicadas con y sin estipendio - Periodo 2004-2014

Unidad Académica	Cientibecas Adjudicadas con y sin estipendio									Total	Distribución 2014 (en %)	Distribución total 2002-2014 (en %)
	2002	2004	2005	2007	2008	2010	2011	2013	2014			
FADU	5	2	2	8	18	29	19	31	32	146	21,2	13,6
FBCB	14	8	18	15	19	20	12	24	23	153	15,2	14,2
FCA	6	3	10	2	9	6	19	10	8	73	5,3	6,8
FCE	6	4	19	12	17	5	10	11	14	98	9,3	9,1
FCJS	9	3	3	6	2	5	3	4	7	42	4,6	3,9
FCM				2	5	7	5	5	7	31	4,6	2,9
FCV	5	12	12	17	9	16	19	15	19	124	12,6	11,5
FIQ	13	9	19	28	20	30	28	14	14	175	9,3	16,3
FICH	13	5	2	14	8	7	8	11	13	81	8,6	7,5
FHUC	7	14	16	16	29	15	17	25	14	153	9,3	14,2
Total	78	60	101	120	136	140	140	150	151	1076	100	100

Programa de Becas de Estímulo a las Vocaciones Científicas para estudiantes de carreras de grado – Becas CIN – Año 2014

Unida Académica	FADU	FBCB	FCE	FCM	FHUC	FICH	FIQ	Total
Becas CIN	1	8	1	1	14	3	2	30

Evolución de la cantidad de Cientibecas adjudicadas por año de convocatoria (incluye becas CIN) Periodo 2004-2014



Fuente: Secretaría de Ciencia y Técnica

Programa de Becas de Posgrado para Docentes de la UNL

Unidad Académica	Grupo I	Grupo II	Maestría
FADU	1		1
FBCB	3		1
FCA			2
FCV	1		
FHUC			1
Total	5		4

Programa de Incorporación de Recursos Humanos Calificados (PIRHCa)

Unidad Académica	Cantidad
FBCB	1
FCA	2
FHUC	1
FICH	1
FIQ	1
Total	6

Fuente: Secretaría de Ciencia y Técnica

XVII Encuentro de Jóvenes Investigadores de la UNL**VIII Encuentro de Jóvenes Investigadores de Universidades de Santa Fe**

Trabajos de Investigación presentados por Áreas en el Grupo X - Año 2014

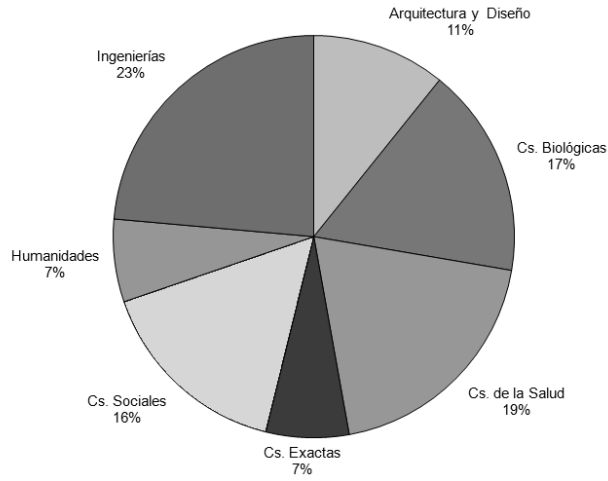
Área	Sub Área	Cantidad	Total
Arquitectura, Diseño y Urbanismo	Arquitectura	17	21
	Diseño	4	
Ciencias Biológicas	Biología	6	33
	Biotecnología	20	
	Bioquímica	7	
Ciencias de la Salud	Medicina	7	38
	Nutrición	7	
	Veterinaria	24	
Ciencias Exactas	Matemática	1	13
	Química	12	
Ciencias Sociales	Administración y Contabilidad	6	31
	Ciencia Política y Relaciones Internacionales	8	
	Derecho	5	
	Economía	7	
	Geografía	1	
	Historia	1	
	Sociología	3	
Humanidades	Arte y Literatura	10	13
	Ciencias de la Educación	2	
	Filosofía	1	
Ingenierías	Agronómica	11	46
	Alimentos	8	
	Ambiental	7	
	Industrial	4	
	Materiales	3	
	Otras ingenierías y tecnologías	2	
	Química	7	
	Recursos Hídricos	4	
Total		195	195

Trabajos de Investigación presentados por Áreas en el Grupo Y - Año 2014

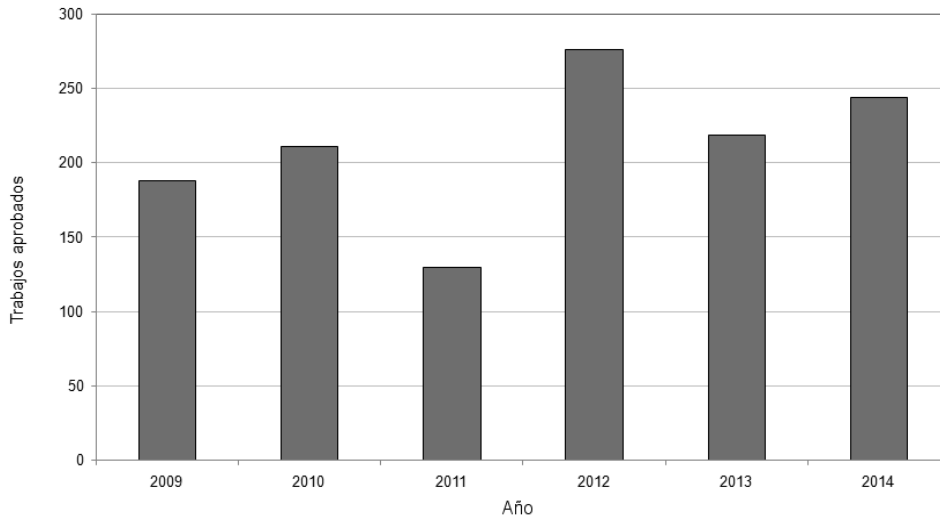
Área	Cantidad
Universidad Nacional del Litoral	30
Becarios Fundación Nuevo Banco de Santa Fe	19
Total	49

Fuente: Secretaría de Ciencia y Técnica

Distribución porcentual por áreas de los trabajos de investigación presentados en grupo 'X' - Año 2014



Evolución de los trabajos de investigación presentados - Período 2009-2014



Fuente: Secretaría de Ciencia y Técnica

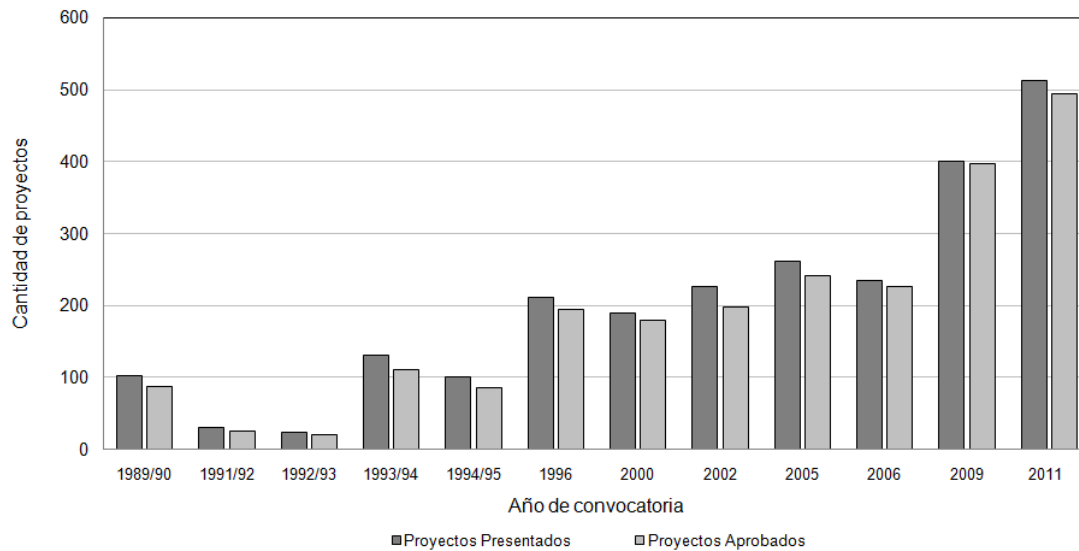
Curso de Acción para la Investigación y el Desarrollo

Proyectos Financiados con Recursos Propios del Curso de Acción Para la Investigación y Desarrollo (CAI+D)

Proyectos de investigación y desarrollo Convocatoria CAI+D

Convocatoria	Proyectos Presentados	Proyectos Aprobados	Montos Aprobados (en \$)
1989/1990	103	87	380.288,00
1991/1992	30	25	292.278,00
1992/1993	23	20	261.789,00
1993/1994	130	111	1.269.345,00
1994/1995	101	86	1.412.255,00
1996	212	195	1.838.755,00
2000	189	179	958.529,20
2002	226	198	1.164.005,00
2005	261	242	1.980.240,00
2006	234	226	1.948.782,00
2009	400	398	11.681.192,22
2011	512	494	14.991.520,00

Evolución de los proyectos presentados y los proyectos aprobados - Período 1989/90 – 2011



Fuente: Secretaría de Ciencia y Técnica

Proyectos de I+D Orientados a Problemas Sociales y Productivos en el marco del Curso de Acción para la Investigación y el Desarrollo (CAI+D)

Convocatoria	IP Presentadas	IP Aprobadas	en Ejecución Subsidiados	Montos Aprobados (en \$)
2008	33	25	11	152.250,00
2010	42	23	14	780.000,00
2012	31	28	16	951.830,00
2014	Convocatoria en curso			

CAI+D en el marco del Programa de Incorporación de Recursos Humanos Calificados - PIRHCA

Unidad Ejecutora	Título del Proyecto	Temas de Interés (Disciplina Científica)	Cantidad
FICH	Forzantes externos del clima sudamericano durante los últimos 1000 años	Ciencias exactas y naturales	1

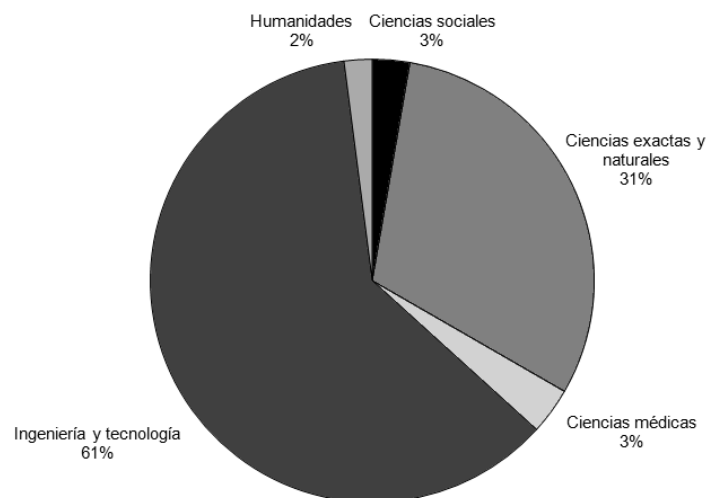
Proyectos de Investigación Científica y Tecnológica por Disciplina y tipo de proyecto

Disciplina	PICT(1)	PICTO(2)	Cantidad
Ciencias exactas y naturales	45	0	45
Ingeniería y tecnología	88	2	90
Ciencias médicas	4	1	5
Ciencias agropecuarias y pesca	0	0	0
Ciencias sociales	4	0	4
Humanidades	3	0	3
Total	144	3	147

(1) Detalle de convocatorias PICT vigentes: 2006, 2006 Cat. Especiales, 2007, 2007 Cat. Especiales, 2008, Bicentenario y PRH

(2) Detalle de convocatorias PICTO vigentes: CIN I y CIN II

Distribución porcentual de los PICTs y PICTOs según área disciplinar



Fuente: Secretaría de Ciencia y Técnica

Proyectos Financiados con Fuentes Externas

Institución Aportante	Cantidad de proyectos
SECTel (convocatoria 2011)	43
SECTel (convocatoria 2012)	34
SECTel (convocatoria 2013)	37

Proyectos Cofinanciados con Organismos Nacionales de Ciencia y Tecnología

Evolución de los Proyectos de Investigación Científica y Tecnológica ANPCyT – UNL

Unidad Académica	2007	2008	2009	2010	2011	2012	2013
	PICTs	PICTs	PICTs PRH	PICTs Bicentenario	PICTs	PICTs	
FBCB		6	2	3	11	3	1
FADU							6
FCA					1	1	2
FCE	1			1		1	
FCJS						1	
FCM							
FCV	1	1	3	5	4	4	
FHUC					1	1	
FICH		1			1	1	
FIQ	1	6	1	7	7	6	15
IAL, FBCB						3	
INCAPE						2	
INCAPE, FIQ				2			
INTEC		2	1	7	4	3	1
INTEC, FIQ			1				
LETH, FBCB						1	
Total	1	17	6	23	30	25	32

Proyectos de Investigación Científica y Tecnológica Categorías Especiales

Unidad Académica	2007	2010		2011		2012	
	RAICES	Bicentenario RAICES	Impacto Regional	Start Up	MICINN	Impacto Regional	Multidisciplinario
FBCB	1		1				
FCA						1	
FHUC			1				
FCV			3				
FICH				1			
FIQ						1	
INALI							1
INCAPE-FIQ						1	
INTEC	1	1					

Nota: El listado de los Proyectos de Investigación se encuentra en el Anexo

Fuente: Secretaría de Ciencia y Técnica

Proyectos de Modernización de Equipamiento Asociados a Incorporación de Recursos Humanos – PME PRH

Unidad Académica	PME PRH
FBCB	2
FCV	1
FIQ	1
INTEC	1
INTEC - FCV	1

Proyectos de Investigación y Desarrollo para la Radicación de Investigadores (PIDRI)

Unidad Académica	PIDRI
FBCB	1
FIQ	1
FBCB - IAL	2

PICTO- Proyecto de Investigación Científica y Tecnológica Orientado (convocatorias vigentes)

Unidad Académica	CIN II
FBCB	1
FCV	1
FIQ	1

Cantidad de Proyectos de I+D por línea de proyecto según año de convocatoria y vigentes

Fuente de Financiamiento	Convocatoria							Vigentes 2014
	2009	2010	2011	2012	2013	2014		
Exclusivo de la UNL	398	0	494	28	0	0	513	
CAI+D	398	0	494	0	0	0	494	
CAI+D Orientado	0	14	0	16	0	0	16	
CAI+D PIRHCa	0	0	0	8	0	0	2	
PAITI	0	0	0	4	0	0	1	
FONCyT	6	28	32	26	32	32	141	
PICT	6	28	32	26	32	No se abrió	141	
Fondos Provinciales para I+D	Administrados por CETRI		43	34	37	En evaluación		114
SECTel			43	34	37			114

Nota: El listado de los Proyectos de Investigación se encuentra en el Anexo

Fuente: Secretaría de Ciencia y Técnica

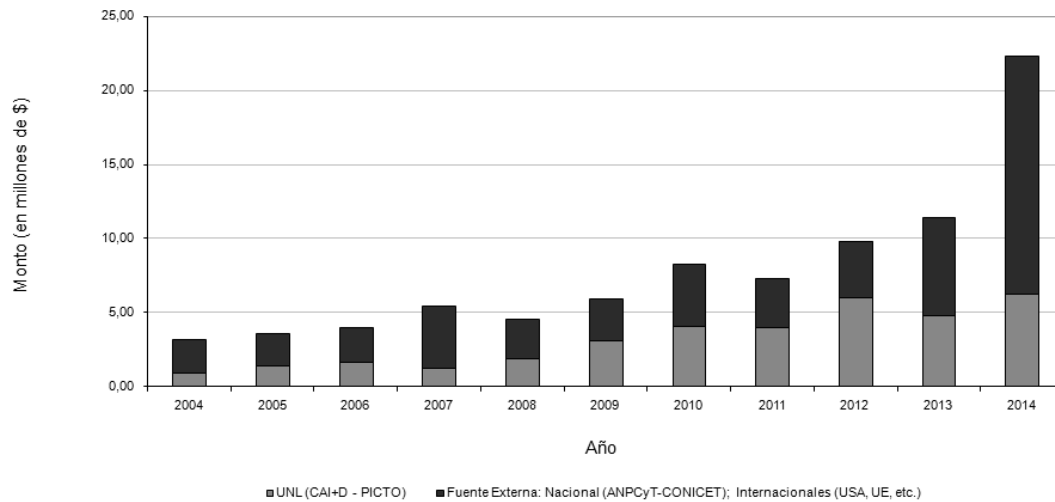
Programa de Equipamiento Científico y Apoyo al Cuarto Nivel PECAP

Convocatoria PECAP en Ejecución – Año 2014

Unidad Académica	Presupuesto aprobado (Subsidio)	Ejecutado (en \$) (Subsidio)	Ejecutado (en %)	Aportes complementarios	Total gastado
FADU	159.899,38	148.322,38	93%		148.322,38
FBCB	219.000,00	219.000,00	100%	239.786,00	458.786,00
FCA	132.500,00	132.500,00	100%		132.500,00
FCE	149.000,00	149.000,00	100%		149.000,00
FCJS	269.800,00	95.869,62	36%		95.869,62
FCM	90.000,00	0,00	0%		0,00
FCV	132.500,00	130.570,00	99%		130.570,00
FHUC	152.447,00	76.942,65	50%		76.942,65
FICH	89.960,00	42.240,00	47%		42.240,00
FICH/FCM	143.121,19	0,00	0%		0,00
FIQ	269.000,00	269.000,00	100%		269.000,00
Total	1.807.227,57	1.263.444,65	70%	239.786,00	1.503.230,65

Observación: Se consideran las "imputaciones preventivas" que representan la totalidad de los trámites iniciados

Evolución de los montos (en millones de \$) de los subsidios destinados a I+D según fuente de financiamiento – Periodo 2004 - 2014



Fuente: Secretaría de Ciencia y Técnica

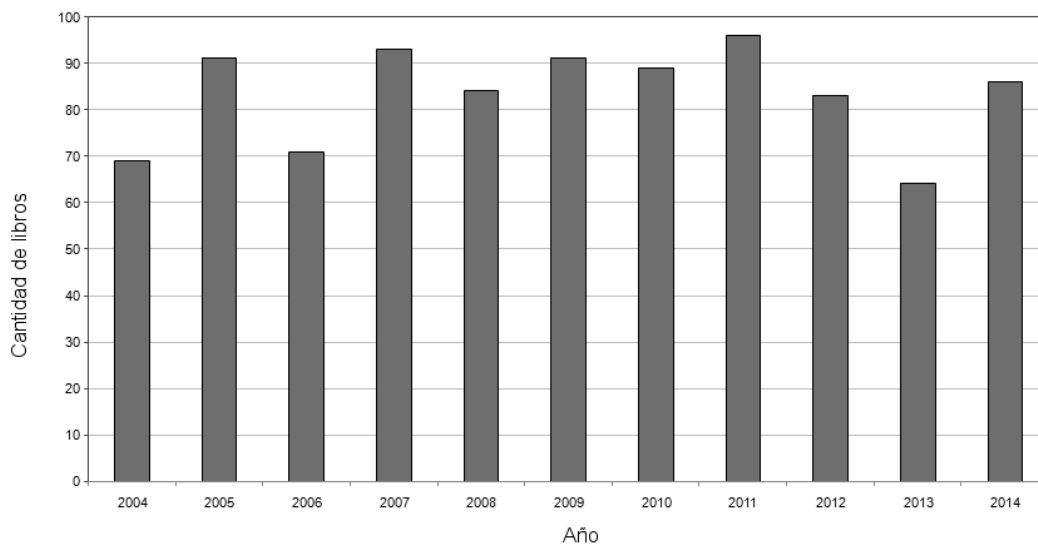
Publicaciones

Evolución de libros editados y ejemplares impresos - Período 2003-2014

Años	Cantidad de Libros Editados	Cantidad de Ejemplares Impresos
2004	69	35.000
2005	91	(*) 979.000
2006	71	54.700
2007	93	31.500
2008	84	45.000
2009	91	54.250
2010	89	49.700
2011	96	34.300
2012	83	35.600
2013	64	21.240
2014	86	25.390

(*) Incluye Libros, Revistas específicas y Fascículos.

Evolución de libros editados - Período 2004-2014

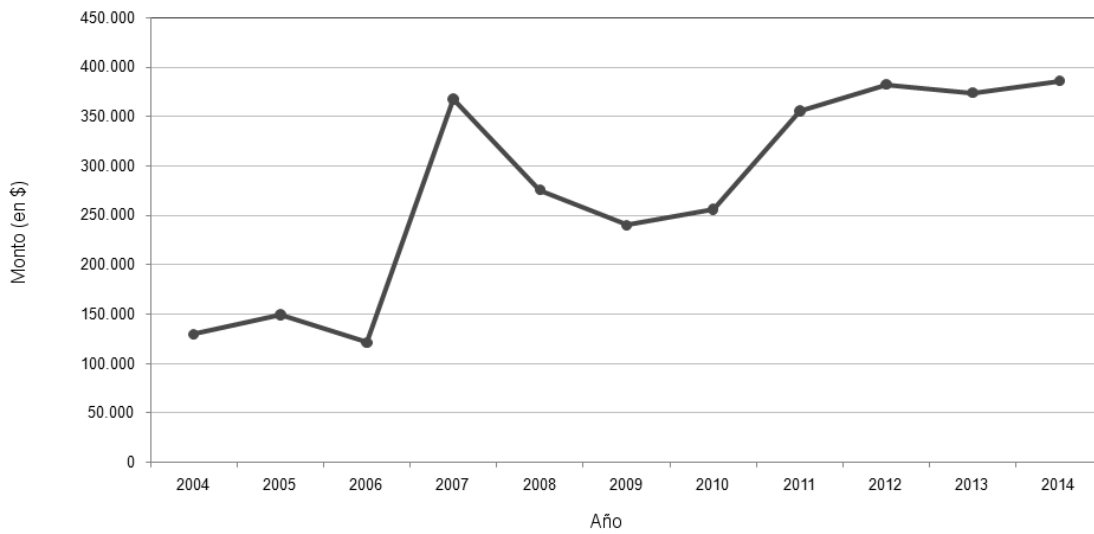


Fuente: Centro de Publicaciones

Evolución del total de recursos propios y cantidad de ejemplares vendidos – Período 2004-2014

Años	Monto en \$	Cantidad de Ejemplares Vendidos
2004	130.000	17.343
2005	150.000	18.000
2006	122.000	9.500
2007	367.768	9.255
2008	276.150	11.251
2009	240.323	9.695
2010	256.240	9.440
2011	355.598	10.011
2012	382.580	12.955
2013	374.374	12.736
2014	385.925	9.004

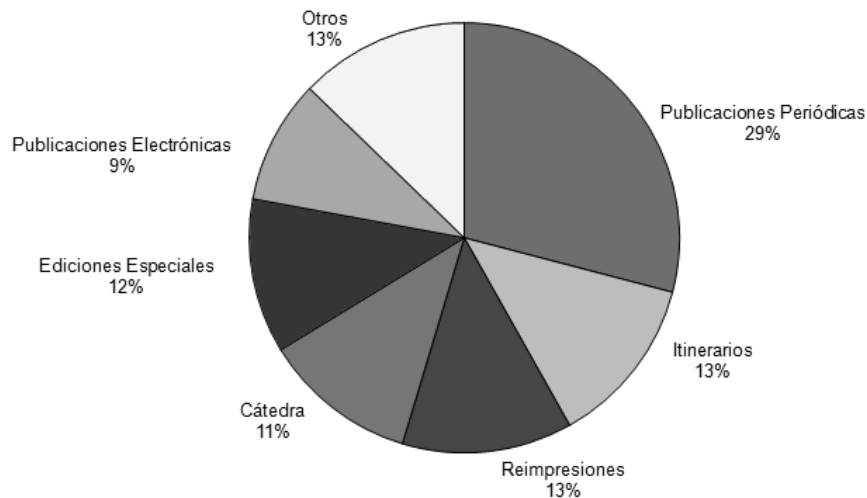
Evolución del total de recursos propios monto en pesos (\$) - Período 2004-2014



Fuente: Centro de Publicaciones

Evolución de la cantidad de libros editados por colección – Periodo 2004-2014

Edición	2004	2005	2006	2007	2008	2009	2010	2011	2012	2013	2014
Ciencia y Tecnología	12	9	11	11	4	12	13	14	8	4	3
Sociedad y Cultura	13	-	-	-	-	-	-	-	-	-	-
Honoris Causa	1	0	4	-	-	-	-	-	-	-	-
Publicaciones Periódicas	22	23	19	28	25	22	24	34	24	23	25
Colección Cátedra	13	23	14	18	16	24	20	11	25	8	10
Colección Periodismo	-	-	-	-	-	-	-	-	-	-	-
Serie Tesis	-	-	-	-	-	-	-	-	-	-	-
Serie de Sanidad	-	-	-	-	-	-	-	-	-	-	-
Co ediciones	3	0	0	0	7	-	-	-	-	5	-
Publicaciones Institucionales	5	7	3	4	4	-	-	-	-	2	-
Colección Diente de León	0	0	1	-	-	-	-	-	-	2	1
Itinerario	-	14	15	7	13	14	14	10	15	10	11
Ediciones Especiales	-	2	0	25	12	19	15	22	8	6	10
Los Premios	-	13	0	0	3	-	-	-	-	1	3
Homenaje	-	-	1	-	-	-	-	-	-	-	-
Extensión Social	-	-	3	-	-	-	-	-	-	-	-
El País del Sauce	-	-	-	-	-	-	-	-	1	-	2
Diálogos	-	-	-	-	-	-	-	5	2	1	2
Reimpresiones	-	-	-	-	-	-	-	-	-	-	11
Publicaciones Electrónicas	-	-	-	-	-	-	-	-	-	-	8
Otros	-	-	-	-	-	-	3	-	-	2	3
Total	69	91	71	93	84	91	89	96	83	64	86

Distribución porcentual de la cantidad de libros editados por colección – Año 2014

Fuente: Centro de Publicaciones

Proyectos de Extensión

Proyectos de Extensión, según año de convocatoria

Tipo de Proyecto	Convocatoria 2012	Convocatoria 2013	Convocatoria 2014
PEII	2	0	0
PEIS	0	52	51
PPUA	0	3	4
PVU	0	6	5
UDyDP	0	2	2
Prog UVB	0	0	1

Becas de Proyectos de Extensión para Docentes, Estudiantes y Graduados, según año de convocatoria

Becas	Convocatoria 2013	Convocatoria 2014
Becas Estudiantes y Graduados	13	17
Becas Docentes PEIS	25	0
Becas Docentes PEII	0	1

Nota: El listado de los Proyectos de Extensión se encuentra en el Anexo

Fuente: Secretaría de Extensión Universitaria

Cursos de Extensión

Cursos de Extensión dictados durante el Año 2014

Sede	Propuesta	Alumnos	
APUL	Asistente de cuidado de Adultos Mayores	26	
	Organización de Eventos. Nivel 1	53	
	Ceremonial y Protocolo	51	
	Operador Windows y Ofimática - Nivel 1	63	
	Ensamblado y Reparación de PC - Nivel 1	39	
	Gestión de Archivos	45	
	Las personas en la conducción y su desempeño en la actividad laboral - Etapa I	16	
	Operador Linux. Open Office - Nivel 1	56	
	Taller Búsqueda de Empleo. Cómo me preparo para mi primer trabajo	17	
	Organización de Eventos - Nivel 2	19	
	Auxiliar en desarrollo de sitios web	11	
	Ensamblado y Reparación de PC - Nivel 2	21	
	Operador Windows y Ofimática Nivel 2	50	
	Las personas en la conducción y su desempeño en la actividad laboral - Etapa II	18	
	Documento Electrónico	61	
	Sistemas de Gestión Documental	83	
	Operador Linux. Open Office - Nivel 2	64	
Centro Universitario Gálvez	Auxiliar en cuidados básicos de personas con discapacidad	42	
Instalaciones del Túnel Subfluvial Paraná, Entre Ríos	Capacitación Tecnología para Túnel Subfluvial	30	
Comuna de Monte Vera	Curso de auxiliar en cuidados básicos para la atención de personas con discapacidad intelectual y con secuelas de enfermedad cerebro vascular	36	
Cursos de formación y capacitación laboral			
EIS	Auxiliar mecánica del automóvil naftero	13	
	Auxiliar en reparación y mantenimiento de equipos electrónicos	5	
	Carpintería General	9	
	Carpintería metálica: aberturas de aluminio	16	
	Ebanistería	5	
	Electricidad del automóvil	18	
	Electricidad Industrial	30	
	Instalador Electricista	39	
	Operario calificado en instalaciones sanitarias en agua	10	
	Refrigeración	16	
	Reparador de PC	20	
	Reparador de sistemas electrónicos	9	
	Soldadura	12	
	Tornero - Fresador	12	
	Reparación de Electrodomésticos	6	
	Solar Municipal Colastiné Norte	Capacitación para la realización de objetos con vidrios reciclados	15
	Solar Municipal Juventud del Norte		20
Centro de Acción Familiar Nº 23 Bº San Lorenzo	Taller de fotografía	12	
Asociación Civil Las Flores II		7	
Solar Municipal Varadero Sarsotti		9	
Centro Gallego		14	
Asociación Vecinal Facundo Quiroga		6	
Polideportivo - Asociación Civil Rayo de Luz	Taller de Capacitación Manual en Carpintería	9	
	Capacitación en técnicas de producción de plantines y plantas ornamentales	21	

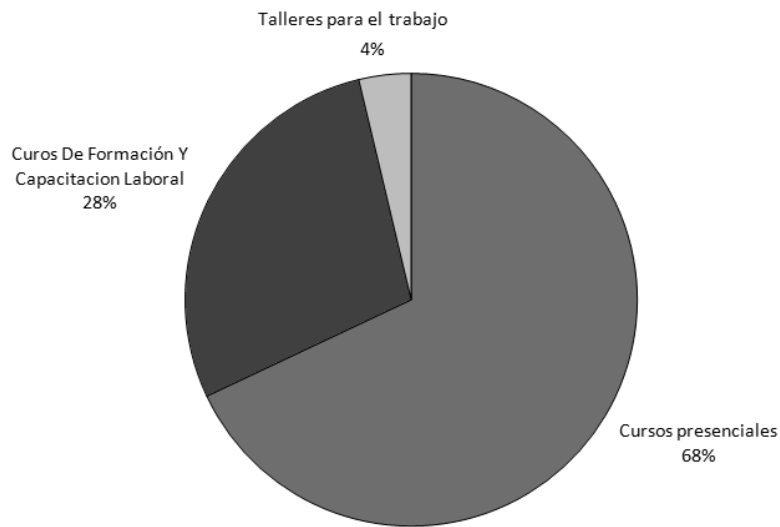
Fuente: Secretaría de Extensión Universitaria

Sede	Propuesta	Alumnos
Talleres para el trabajo		
EIS	Telefonía y video vigilancia para edificios	11
	Mecánica ligera del automotor	14
	Reparador de electrodomésticos	7
	Montaje y Mantenimiento de PC Compatibles	12
Total		1178

Cantidad de Propuestas y de Alumnos de los Cursos de Extensión según clase – Año 2014

Clase de Propuesta	Cantidad de Propuestas	Cantidad de Alumnos
Cursos presenciales	20	801
Cursos De Formación Y Capacitación Laboral	24	333
Talleres para el trabajo	4	44
Total	48	1.178

Distribución porcentual de las propuestas de los cursos de extensión según su clase – Año 2014



Fuente: Secretaría de Extensión Universitaria



LÍNEA DE ORIENTACIÓN PRINCIPAL III

COOPERACIÓN PRIORITARIA CON LA INNOVACIÓN EN EL ENTORNO Y CONEXIÓN CON UNA AMPLIA RED DE INTERNACIONALIZACIÓN



UNA UNIVERSIDAD QUE EN INTERACCIÓN CON LA SOCIEDAD Y EL ESTADO CONTRIBUYA AL DESARROLLO SUSTENTABLE, FACILITANDO LA PRODUCCIÓN DE BIENES CULTURALES, CIENTÍFICOS Y TECNOLÓGICOS CON UNA ACTIVA PARTICIPACIÓN EN LOS PROCESOS DE INNOVACIÓN; QUE ACTÚE Y SE RELACIONE PLENAMENTE A NIVEL NACIONAL E INTERNACIONAL Y PROMUEVA LA COOPERACIÓN, PRIORIZANDO A LA REGIÓN LATINOAMERICANA, CON ÉNFASIS EN EL MERCOSUR



Fomentar la incorporación de ciencia y tecnología a la producción y al sector público, propulsando la sustentabilidad y la apropiación social del conocimiento y estimulando el espíritu emprendedor en la comunidad universitaria y en el sitio.



Contribuir con el fortalecimiento de las identidades culturales, la cohesión social, la lucha contra la pobreza y los problemas sociales a los que esta asociada, la promoción de una cultura de paz y la educación en valores, cultivando las expresiones culturales y artísticas para la construcción de ciudadanía en este tiempo global de complejidad creciente.



Colaborar con los distintos niveles del Estado y la sociedad en políticas públicas para el desarrollo sustentable e integrarse con el sistema educativo de nuestro sitio en general y, en particular, con las otras instituciones de educación superior.

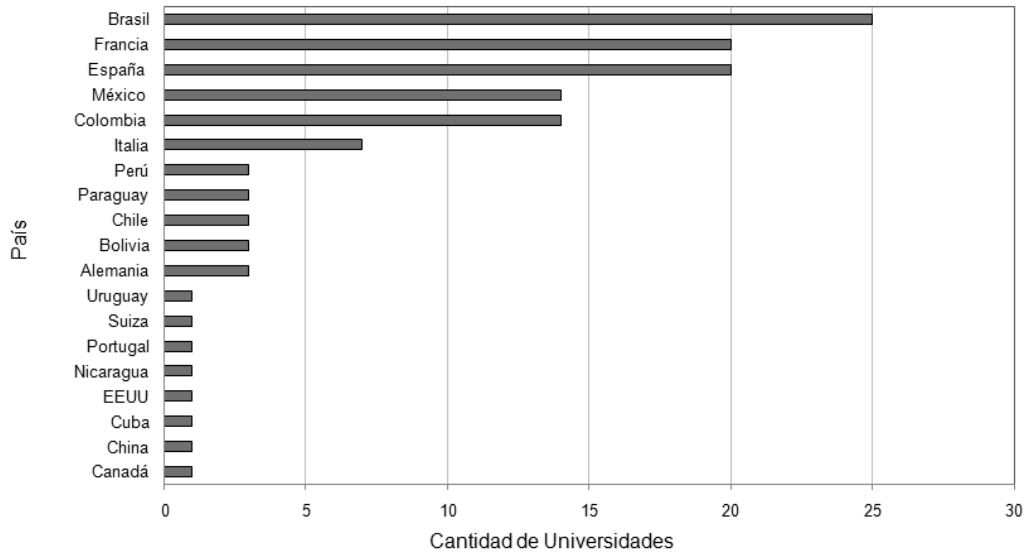


Impulsar políticas activas de internacionalización con énfasis en la integración regional de modo que la UNL se afiance como un modo efectivo de conexión con amplias redes académicas, científicas, productivas y culturales que compartan nuestra misión y nuestros objetivos generales.

Movilidad Académica

Movilidad académica de estudiantes (PROINMES) – Año 2014

Distribución de la Movilidad académica según países – Año 2014

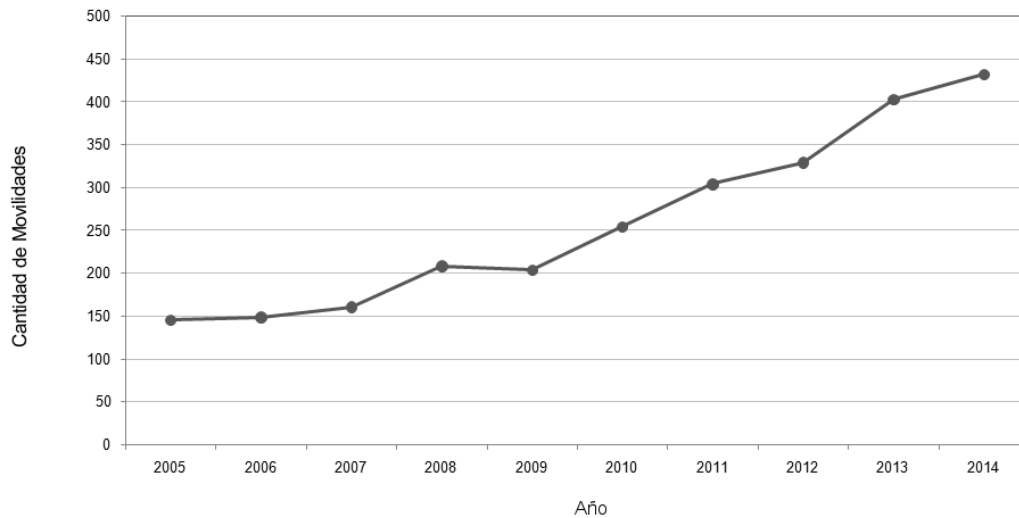


Nota: El listado de Universidades por País de las Movilidades, se encuentran en el Anexo

Evolución de la cantidad de movilidades académicas estudiantiles anuales

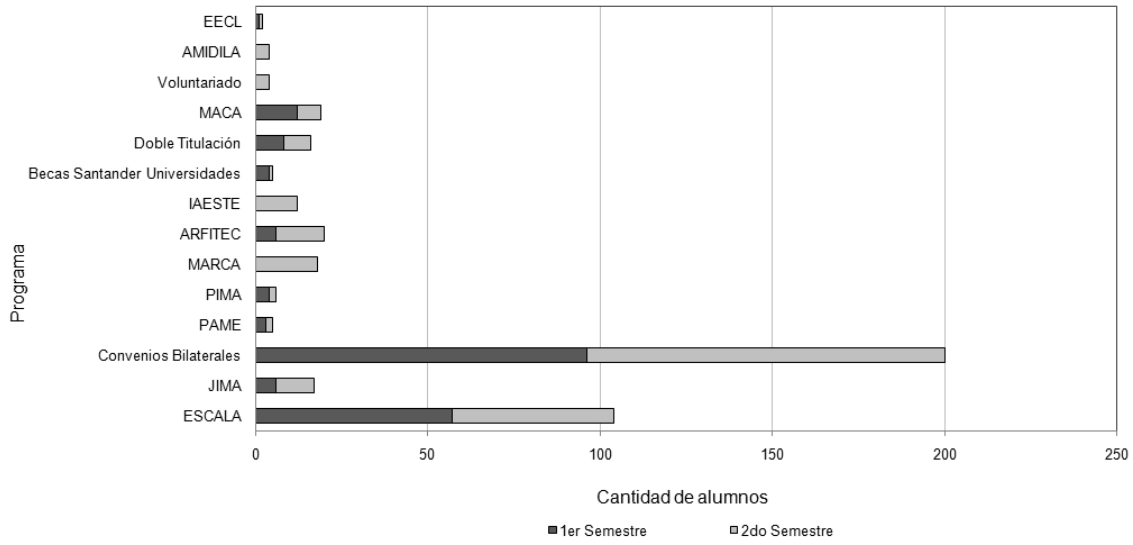
	2005	2006	2007	2008	2009	2010	2011	2012	2013	2014
Cantidad de estudiantes	145	148	160	208	203	254	304	329	403	432

Evolución de la cantidad de movilidades académicas estudiantiles

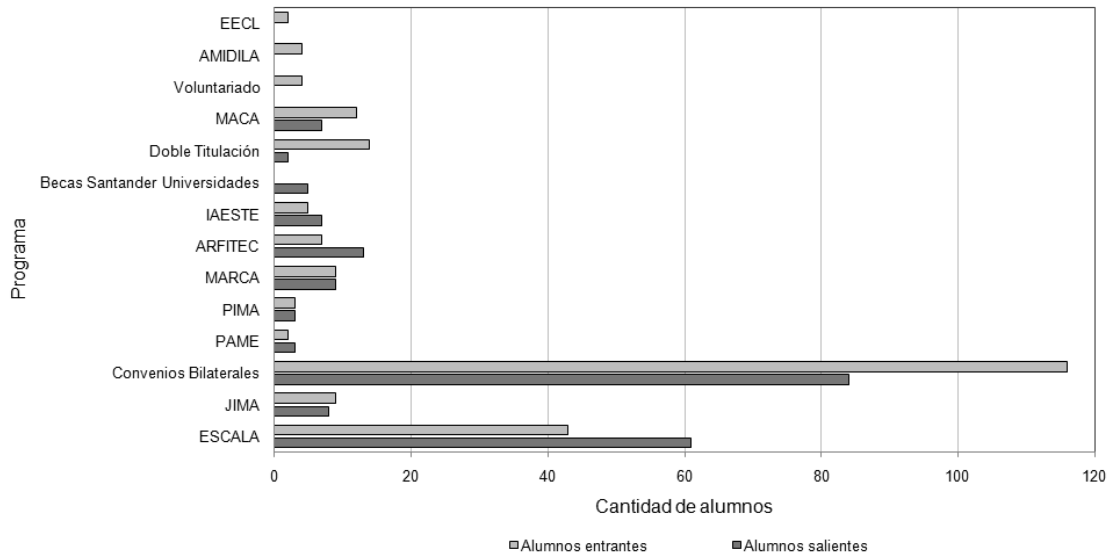


Fuente: Secretaría de Relaciones Internacionales

Cantidad de PROINMES por Programa convocado según semestre – Año 2014



Cantidad de PROINMES según movilidad entrante o saliente, por Programa – Año 2014



Fuente: Secretaría de Relaciones Internacionales

Residencia para Alumnos Extranjeros (RAE)

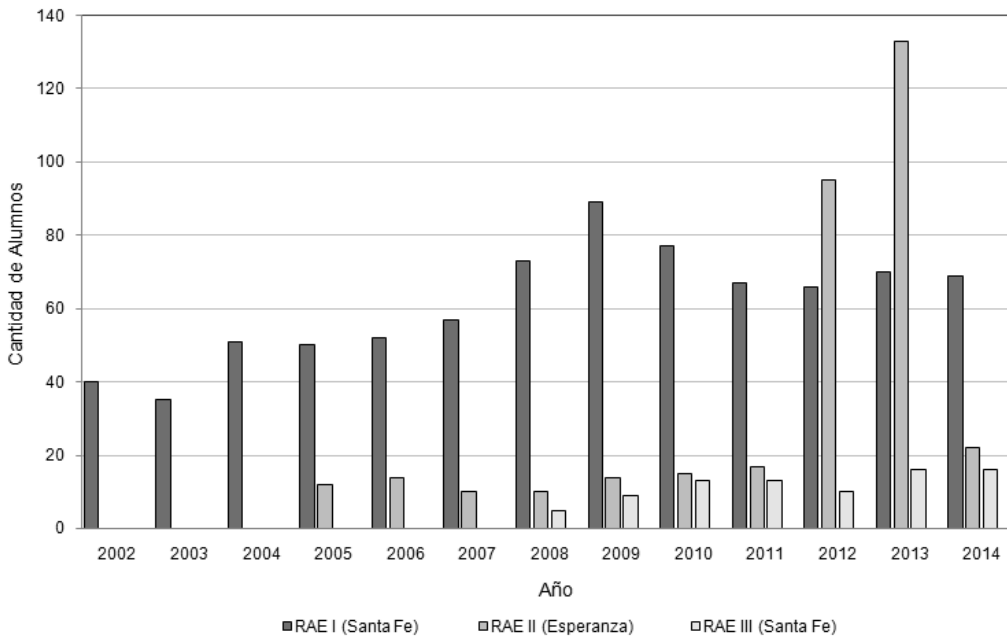
Evolución de la cantidad de Alumnos Extranjeros por Residencia – Período 2002-2014

Residencia	2002	2003	2004	2005	2006	2007	2008	2009	2010	2011	2012	2013	2014
RAE I (Santa Fe)	40	35	51	50	52	57	73	89	77	67	66	70	69
RAE II (Esperanza)	-	-	-	12	14	10	10	14	15	17	95	133	22
RAE III (Santa Fe)	-	-	-	-	-	-	5	9	13	13	10	16	16

Residencia Mixta - Santa Fe

Año	2012	2013	2014
Alumnos	6	6	12

Evolución de la cantidad de Alumnos Extranjeros hospedados en las Residencias – Período 2002-2014



Fuente: Secretaría de Relaciones Internacionales

Residencias para Académicos Extranjeros Visitantes (RAV)

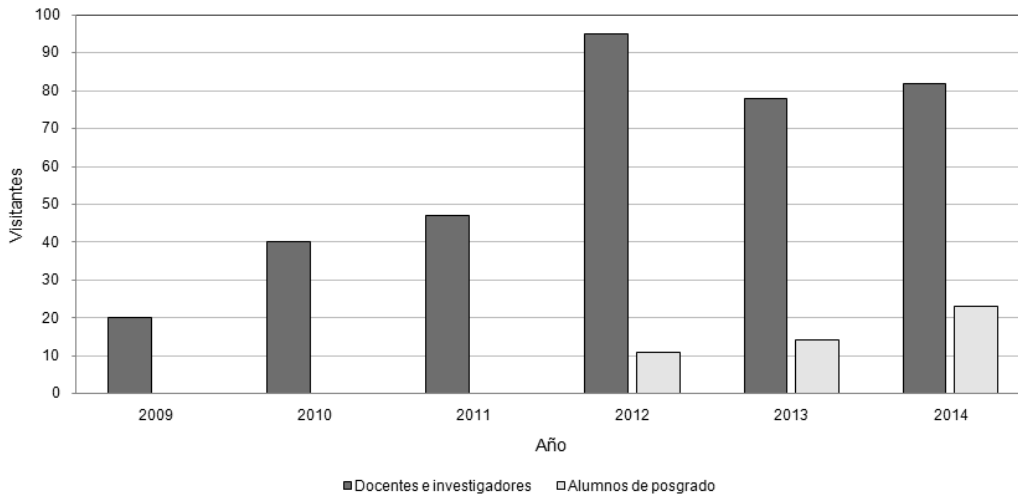
Evolución de la cantidad de plazas de las RAVs ciudad de Santa Fe y Esperanza
Período 2009 - 2014

Ubicación	Residencia	2009	2010	2011	2012	2013	2014
Santa Fe	RAV I	1	3	2	2	2	2
	RAV II	1	2	1	1	1	1
	RAV V			4	4	4	4
	RAV VI			2	2	2	2
	RAV VII			2	2	2	2
	Total	2	5	11	11	11	11
Esperanza	RAV III			2	2	2	2
	RAV IV			2	2	2	2
	Total	0	0	4	4	4	4
Total		15	2	5	15	15	15

Evolución de la cantidad de Académicos Extranjeros hospedados en las RAVs - Período 2009-2014

Tipo de Visitante	2009	2010	2011	2012	2013	2014
Docentes e investigadores	20	40	47	95	78	82
Alumnos de posgrado	-	-	-	11	14	23
Total	20	40	47	106	92	105

Evolución de la cantidad de Académicos Extranjeros hospedados en las RAVs - Período 2009-2014



Nota: El listado de las moviidades realizadas se encuentran en el Anexo al final del documento

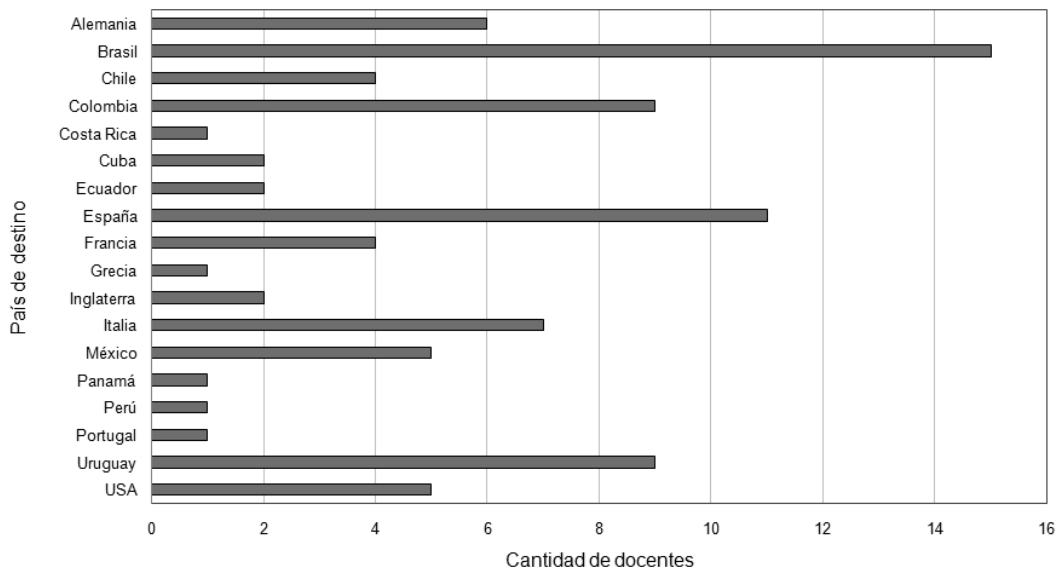
Fuente: Secretaría de Relaciones Internacionales

Movilidad Académica de Profesores

Cantidad de traslados de los docentes movilizados, según país destino – Año 2014

Pais	Cantidad
Alemania	6
Brasil	15
Chile	4
Colombia	9
Costa Rica	1
Cuba	2
Ecuador	2
España	11
Francia	4
Grecia	1
Inglaterra	2
Italia	7
Mexico	5
Panamá	1
Peru	1
Portugal	1
Uruguay	9
USA	5
Total	86

Distribución de los traslados de los docentes movilizados según País de destino – Año 2014

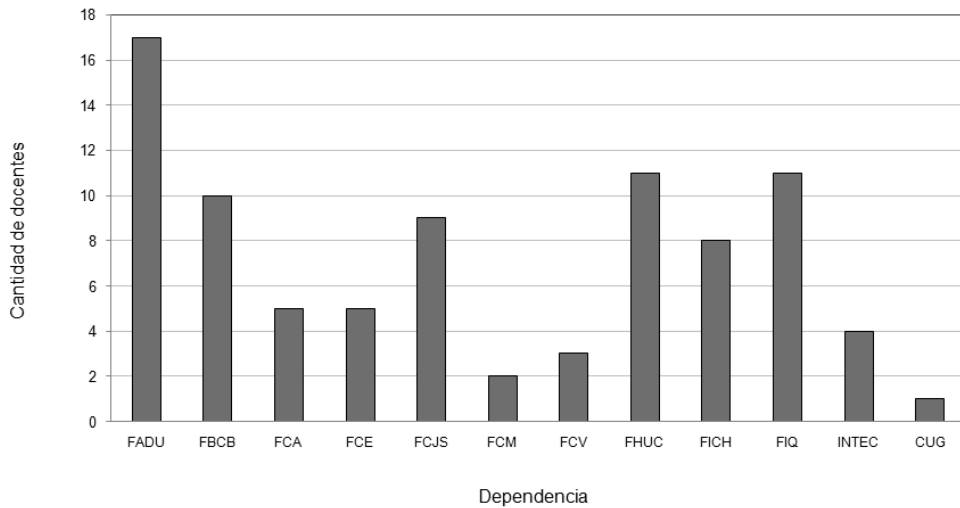


Fuente: Secretaría de Relaciones Internacionales

Cantidad de subsidios PROMAC otorgadas según dependencia – Año 2014

Dependencia	Cantidad de subsidios
FADU	10
FBCB	17
FCA	5
FCE	5
FCJS	9
FCM	2
FCV	3
FHUC	11
FICH	8
FIQ	11
INTEC	4
CUG	1
Total	86

Distribución de la subsidios otorgadas según dependencia – Año 2014



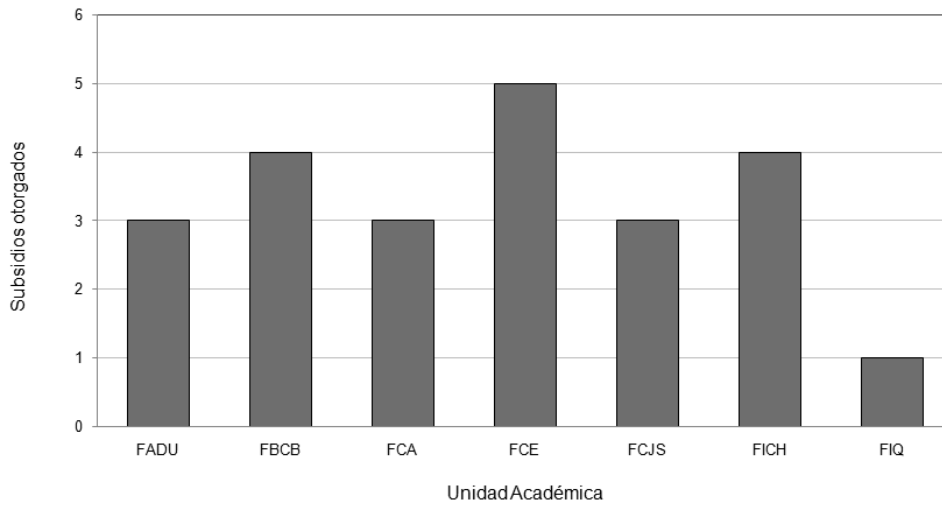
Fuente: Secretaría de Relaciones Internacionales

Programa de Movilidad Académico - Científica para Docentes Investigadores de la UNL – Posgrado (PROMAC - POS) - Convocatoria 2014

Subsidios otorgadas para la realización de carreras de Posgrado

Unidad Académica	Cantidad de subvenciones
FADU	3
FBCB	4
FCA	3
FCE	5
FCJS	3
FICH	4
FIQ	1
Total	23

Cantidad de subsidios otorgadas para la realización de Posgrados por Unidad Académica – Año 2014



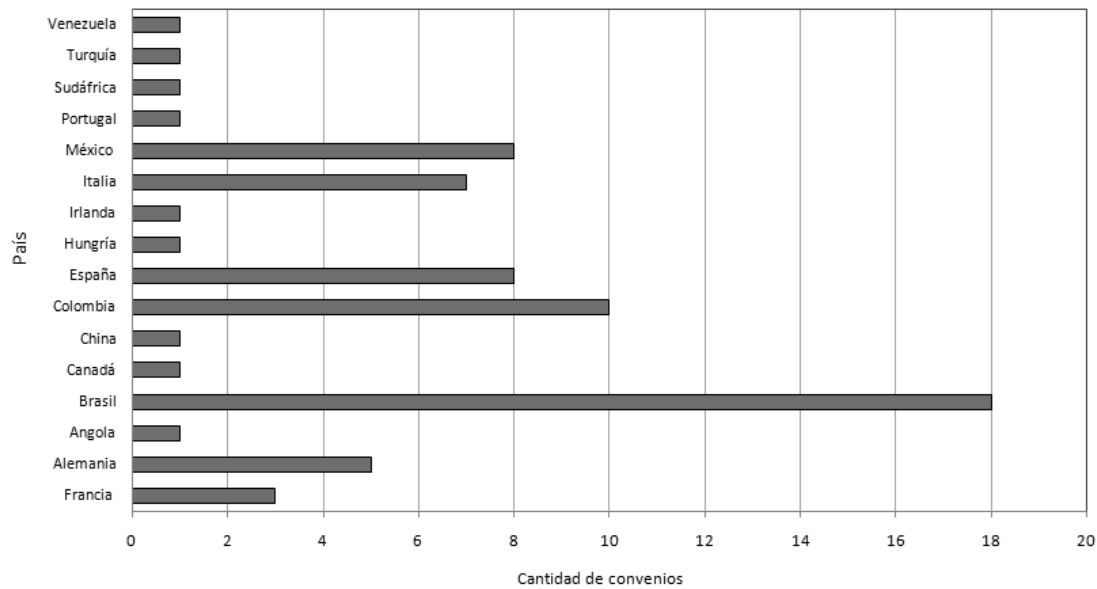
Fuente: Secretaría de Ciencia y Técnica

Convenios Internacionales

Convenios con universidades extranjeras por tipo – Año 2014

Convenios	Cantidad
Intercambio	21
Específico	41
Multilateral	6
Total	68

Distribución de la cantidad de convenios vigentes con universidades extranjeras por país – Año 2014



Participación de la UNL en programas internacionales

Programa	País	Cantidad de Docentes Movilizados
AUGM	Argentina	9
	Brasil	10
	Chile, Uruguay, Argentina	1
	Paraguay	1
	Uruguay	6

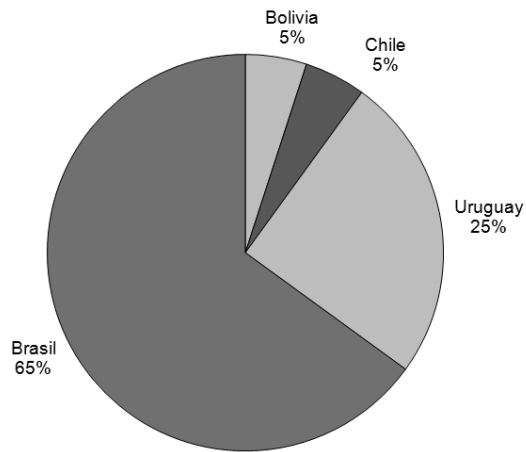
Fuente: Secretaría de Relaciones Internacionales

Asociación de Universidades Grupo Montevideo - AUGM
Programa de Movilidad Académica “Escala Docente” - AUGM

Evolución de los docentes seleccionados por convocatoria

Periodos	2007-2008	2008-2009	2009-2010	2010-2011	2011-2012	2012-2013	2013-2014	2014-2015
Docentes Movilizados	11	62	10	13	13	15	21	20

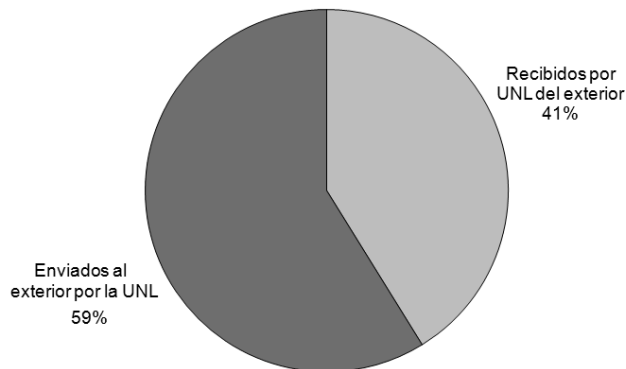
Distribución Porcentual de la Movilidad Académica AUGM, según país – Año 2014



Intercambios de docentes e investigadores entre las Universidades del Grupo Montevideo – Año 2014

Sentido de la movilidad	Cantidad
de UNL al exterior	20
Recibidas por UNL	14

Distribución porcentual de los docentes según la movilidad – Año 2014



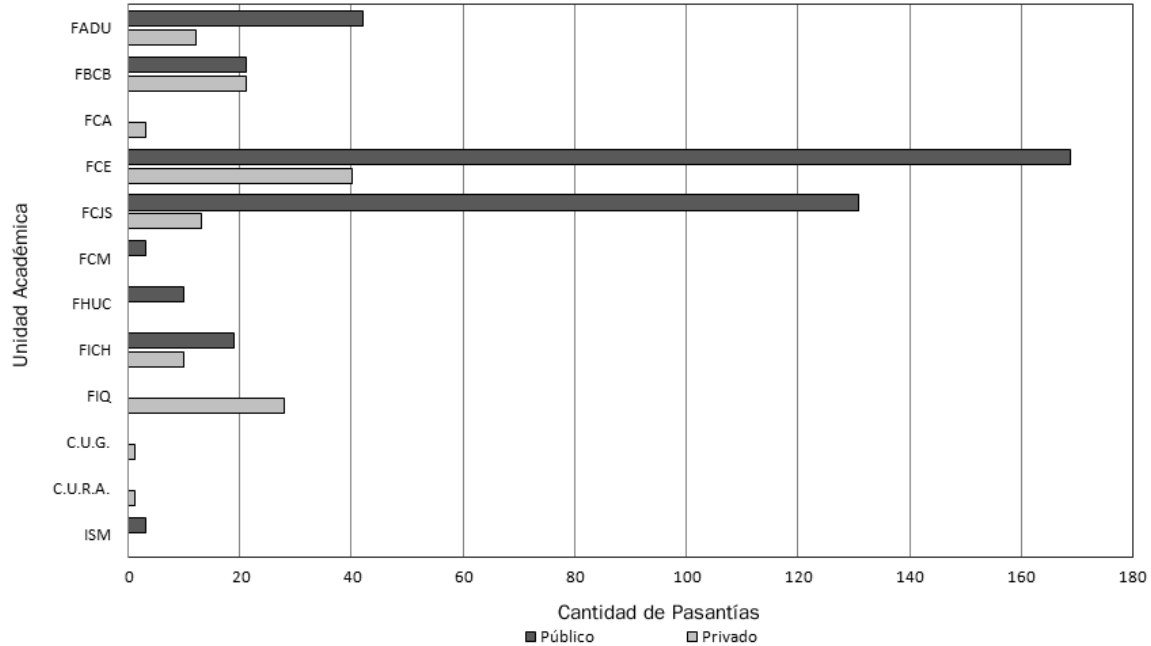
Fuente: Secretaría de Relaciones Internacionales

Sistema de Pasantías en Organismos Públicos y Empresas

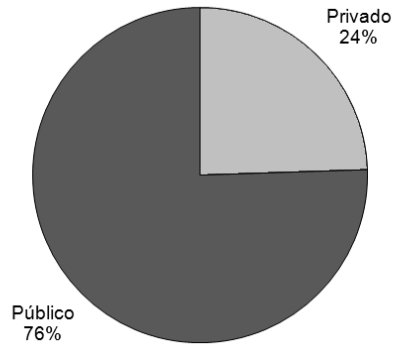
Actas y renovaciones de pasantías externas - Año 2014

Unidad Académica	Sector Privado	Sector Público	Total de Actas
FADU	12	42	54
FBCB	21	21	42
FCA	3	0	3
FCE	40	169	209
FCJS	13	131	144
FCM	0	3	3
FCV	0	0	0
FHUC	0	10	10
FICH	10	19	29
FIQ	28	0	28
ISM	0	3	3
EIS	0	0	0
CURA	1	0	1
CUG	1	0	1
Total	129	398	527

Distribución de las pasantías según Unidad Académica – Año 2014



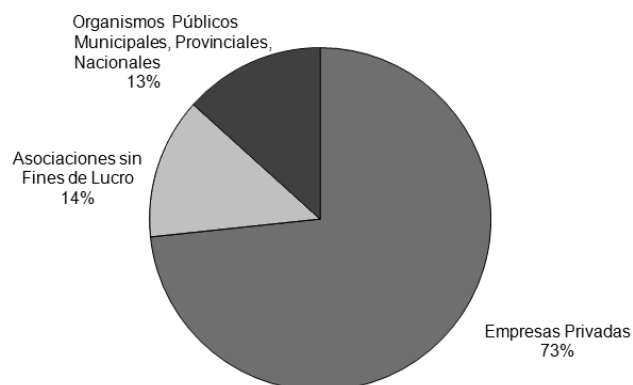
Fuente: Secretaría de Vinculación Tecnológica y Desarrollo Productivo

Distribución porcentual de pasantías por sector al que pertenecen los organismos**Evolución de la cantidad de actas y renovaciones de pasantías – Periodo 2009-2014**

Año	2009	2010	2011	2012	2013	2014
Pasantías	161	341	459	466	471	527

Evolución del Convenios Marco de Pasantía Ley Nº 26.427 firmados – Periodo 2009- 2014

Organismos firmantes	2009	2010	2011	2012	2013	2014
Empresas Privadas	48	62	26	17	28	22
Organismos Públicos Municipales, Provinciales y Nacionales	9	4	1	3	7	4
Asociaciones sin fines de lucro	-	5	2	0	1	4
Total	57	71	29	20	36	30

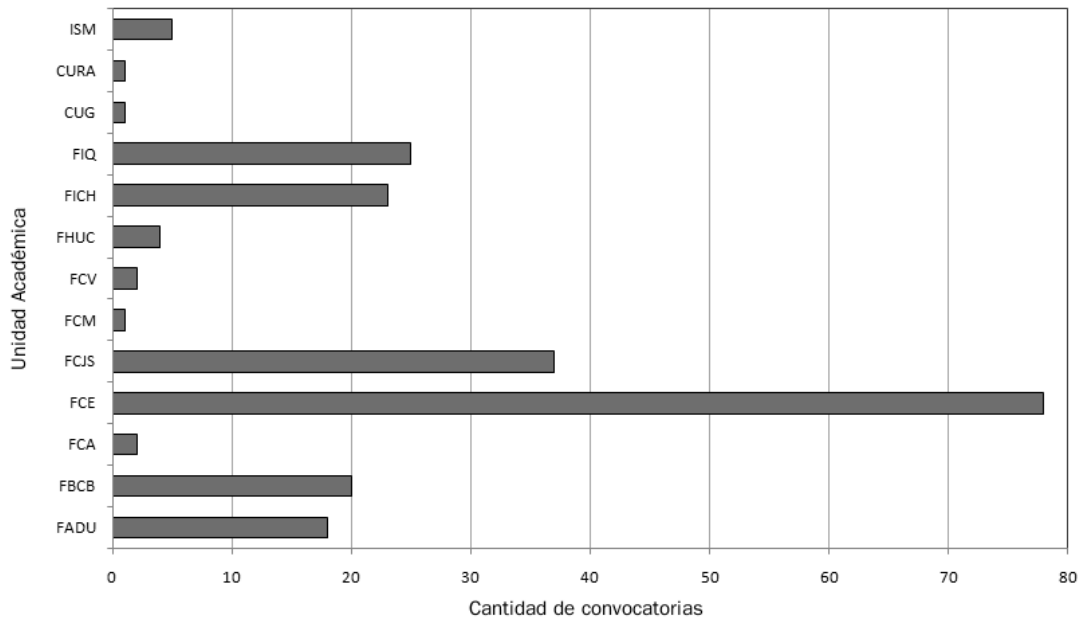
Distribución porcentual de convenios marco Ley 26.427 firmados - Año 2014

Fuente: Secretaría de Vinculación Tecnológica y Desarrollo Productivo

Evolución de las convocatorias a Pasantía Ley Nº 26.427 – Periodo 2009-2014

Unidad Académica	2010	2011	2012	2013	2014
FADU	9	14	15	20	18
FBCB	19	19	24	21	20
FCA	7	1	4	2	2
FCE	62	77	77	92	78
FCJS	22	29	20	25	37
FCM	1	0	0	4	1
FCV	2	2	1	1	2
FHUC	10	6	3	8	4
FICH	18	18	18	21	23
FIQ	19	18	17	20	25
CURA	1	0	2	0	1
CUG	3	1	0	0	1
ISM	3	0	0	0	5
EIS	1	0	0	0	0
Total	177	185	181	214	217

Distribución de las convocatorias de Pasantías según Unidad Académica - Año 2014



Fuente: Secretaría de Vinculación Tecnológica y Desarrollo Productivo

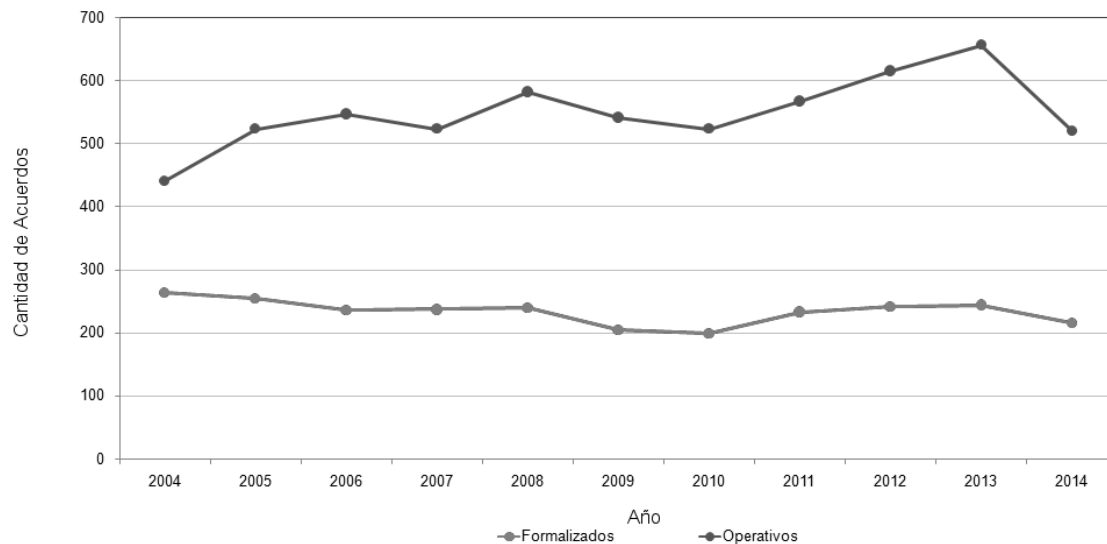
Servicios Especializados a Terceros

Acuerdos de SAT y SET formalizados y operativos

Acuerdos	2004	2005	2006	2007	2008	2009	2010	2011	2012	2013	2014
Formalizados	263	254	236	237	240	205	200	233	242	244	216
Operativos	442	524	547	524	582	542	524	567	615	656	521

Nota: Formalizados: Nuevos convenios firmados durante el año.
Operativos: Convenios que han registrado facturación durante el año.

Evolución de números de acuerdos de SAT y SET formalizados y operativos – Periodo 2004-2014

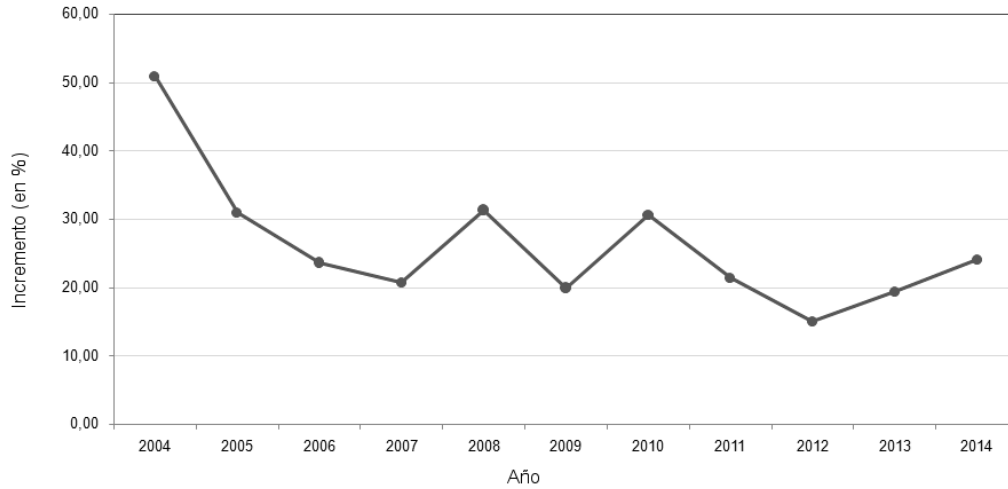


Evolución de los convenios con terceros de la UNL – Periodo 2004-2014

Año	Monto acumulado (en \$)	Incremento Anual (en %)
2004	5.875.823,14	50,90
2005	7.694.186,02	30,95
2006	9.511.265,50	23,62
2007	11.479.819,63	20,70
2008	15.079.101,41	31,35
2009	18.089.051,88	19,96
2010	23.629.896,61	30,63
2011	28.688.982,39	21,41
2012	32.848.545,27	14,50
2013	40.910.263,23	24,54
2014	58.990.411,70	44,19

Fuente: CETRI - Litoral

Evolución de los montos de los convenios con terceros de la UNL – Período 2004-2014



Facturación SAT/SET y regalías por UA – Año 2014

Unidad Académica	Monto (en \$)	Participación (en %)
FADU	1.508.031,00	2,56
FBCB	14.765.257,70	25,03
FCA	1.190.695,23	2,02
FCE	3.164.735,05	5,36
FCJS	6.003.012,84	10,18
FCM	769.250,00	1,30
FCV	1.996.033,44	3,38
FHUC	1.958.112,03	3,32
FICH	6.113.910,40	10,36
FIQ	6.457.066,28	10,95
CURA	371.874,97	0,63
CUG	436.530,00	0,74
INALI	92.400,00	0,16
INTEC	1.113.400,88	1,89
CIMEC	3.770.636,00	6,39
IFIS Litoral	9.000,00	0,02
UA varias	9.270.465,88	15,72
Total	58.990.411,70	100,00

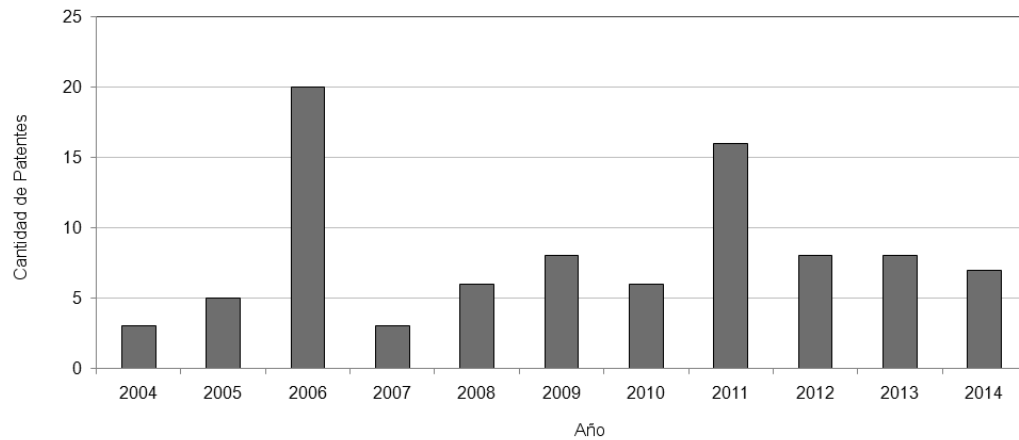
Fuente: CETRI - Litoral

Propiedad Intelectual

Evolución de las patentes presentadas – Periodo 2004-2014

Año	2003	2004	2005	2006	2007	2008	2009	2010	2011	2012	2013	2014
Patentes	7	3	5	20	3	6	8	6	16	8	8	7

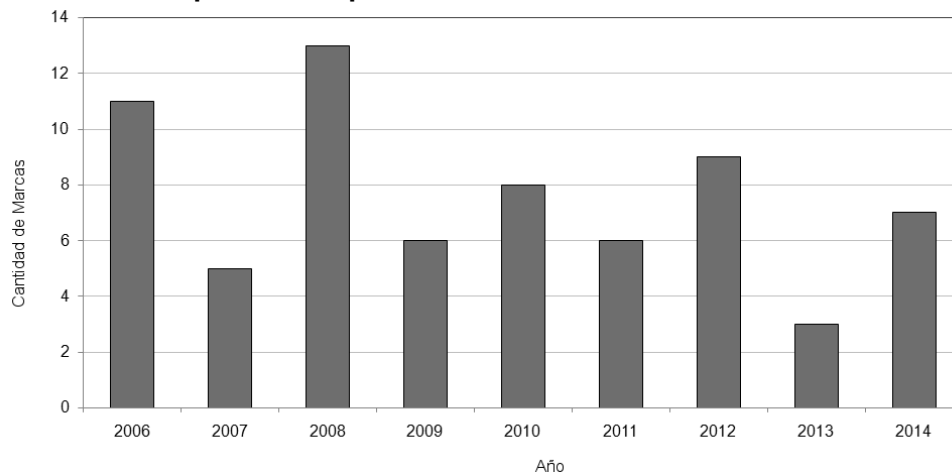
Distribución de las patentes presentadas – Periodo 2003-2013



Evolución de Marcas presentadas por la UNL – Periodo 2006-2014

Año	2006	2007	2008	2009	2010	2011	2012	2013	2014
Marcas	11	5	13	6	8	6	9	3	7

Distribución de Marcas presentadas por la UNL – Periodo 2006-2014



Fuente: CETRI - Litoral

Unidad de Vinculación Tecnológica

Formulación y Asistencia a Proyectos - Año 2014

Línea de Financiamiento	Cantidad	Monto total (en\$)	Monto solicitado (en\$)
Aporte No Reembolsable Desarrollo Tecnológico ANR-1600	2	4.325.402,21	2.162.689,24
Crédito Art 2 - Modernización Tecnológica	2	2.615.000,00	2.000.000,00
Sub total Financiamiento de FONTAR	4	6.940.402,21	4.162.689,24
Subsidio ANR FONSOFT	2	1.156.908,00	577.000,00
Sub total Financiamiento de FONSOFT	2	1.156.908,00	577.000,00
Fondo de Innovación Tecnológica Sectorial - Medio Ambiente y Cambio Climático	7	164.379.559,00	98.026.477,00
Sub total Financiamiento de FONARSEC	7	164.379.559,00	98.026.477,00
Programa I: Fortalecimiento de las capacidades de innovación del sistema productivo de la provincia de Santa Fe - Instrumento 1.1 - Promoción de La Vinculación Tecnológica entre el Sistema Productivo y el Sistema de Ciencia y Tecnología en la Provincia	5	511.500,00	250.000,00
Programa I: Fortalecimiento de las capacidades de innovación del sistema productivo de la provincia de Santa Fe - Instrumento 1.3 - Apoyo a Mipymes para proyectos de desarrollo de negocios basados en I+D	1	42.000,00	20.000,00
Sub total Financiamiento de SECTEI	6	553.500,00	270.000,00
Equipamiento de Alta Complejidad	1	6.941.799,00	3.193.799,00
Innovación Productiva	3	7.390.000,00	4.800.000,00
Sub total Financiamiento de ASACTEI	4	14.331.799,00	7.993.799,00
ANR Particular			
PROCODAS	1	117.262,00	60.000,00
Sub total Financiamiento de otros	1	117.262,00	60.000,00
Total	24	187.479.430,21	111.089.965,24

Fuente: Secretaría de Vinculación Tecnológica y Desarrollo Productivo

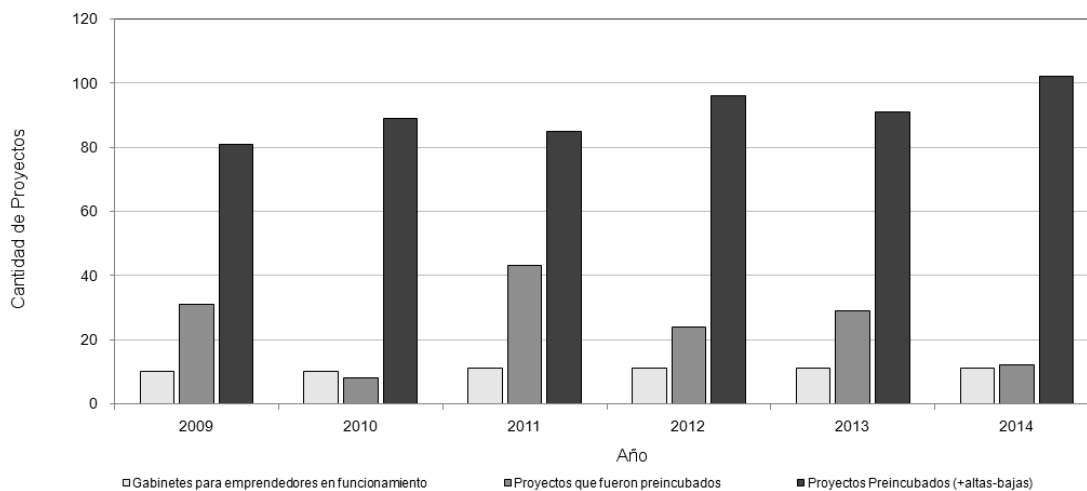
Programa Emprendedores

Gabinete para emprendedores

Evolución de proyectos preincubados, incubados y gabinetes desarrollados – Periodo 2009-2014

Actividades	2009	2010	2011	2012	2013	2014
Proyectos Preincubados (+altas-bajas)	81	89	85	96	91	102
Proyectos que fueron ingresados	31	8	43	24	29	12
Gabinetes para emprendedores funcionando	10	10	11	11	11	11

Evolución de las actividades desarrolladas en el Prontidad de proyectos programa Emprendedores – Periodo 2009-2014



Jornadas de Jóvenes Emprendedores

Evolución de los proyectos de Jóvenes Emprendedores presentados y aprobados – Periodo 2006-2014

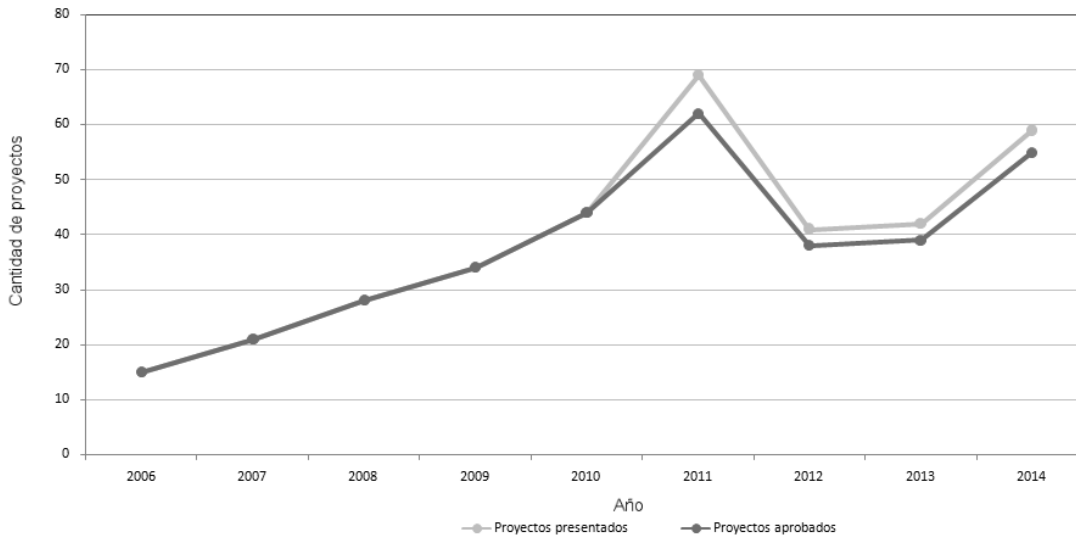
Proyectos	2006	2007	2008	2009	2010	2011	2012	2013	2014
Presentados	15	21	28	34	44	69	41	42	59
Aprobados	15	21	28	34	44	62	38	39	55

Espacios de formación e intercambio

Actividades	Cantidad	Asistentes
Cursos de Verano	5	220
Curso de Invierno	1	10
Taller Fundación Empretec	1	20
Talleres para emprendedores	4	147
Charlas para escuelas Secundarias	1	250
Taller EIS	1	50
Tecnicatura en Administración de Empresas Agropecuarias (virtual)	1 modulo	37
Capacitaciones Internas	2	30

Fuente: Secretaría de Vinculación Tecnológica y Desarrollo Productivo

Evolución de los proyectos de Jóvenes Emprendedores presentados y aprobados – Periodo 2006-2014



Cátedra Electiva Formación de Emprendedores

Año	Edición	Sede	Regulares	Oyentes
2009	VIII	FADU - FCA		66
	IX	FIQ		39
2010	X	FCJS		38
	XI	FCE - CURA		100
2011	XII	FHUC y Esperanza		45
	XIII	FICH y CUG		26
2012	XIV	FBCB y Esperanza		61
	XV	FADU y Reconquista		46
2013	XVI	FCJS y FCA		45
	XVII	FIQ y CUG		53
2014	XVIII	FCV-FICH		43
	XIX	CURA-FCE		40

9ª Jornada de Jóvenes Emprendedores y 5ª Latinoamericana

Proyectos presentados por categoría/Tipo - Año 2014

Categorías	Argentinos	Internacionales	Total
Planes de Negocio	7	6	13
Ideas-Proyecto	23	19	42
Emprendedores	90	60	150

Fuente: Secretaría de Vinculación Tecnológica y Desarrollo Productivo

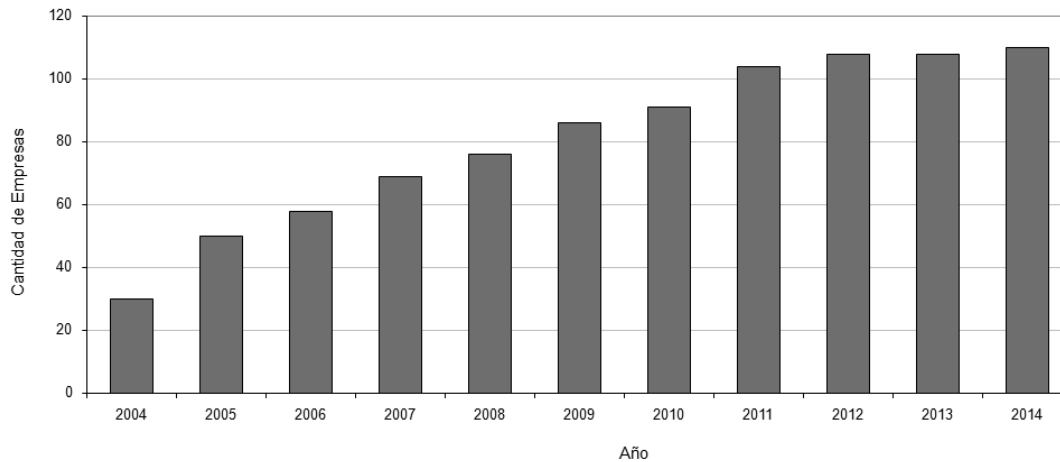
Padrinos

Recaudación del Proyecto Padrinos UNL - Periodo 2004-2014

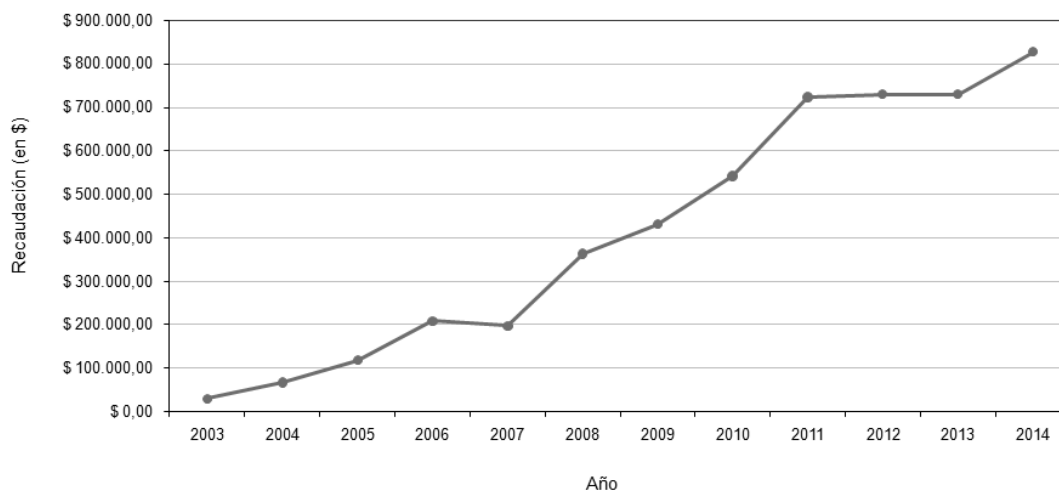
Año	Empresas	Monto (en \$)	Incremento anual (en %)
2004	30	69.100	112,62
2005	50	120.260	74,04
2006	58	209.911	74,55
2007	69	199.537	-4,94
2008	76	364.473	82,66
2009	86	432.526	18,67
2010	91	543.065	25,56
2011	104	723.000	33,13
2012	108	731.000	1,00
2013	108	729.981	-0,14
2014	110	827.211	13,00

Nota: El listado de las empresas integrantes del Proyecto Padrinos se encuentran en el Anexo al final del documento

Evolución de la cantidad de empresas del Proyecto Padrinos UNL - Periodo 2004-2014



Evolución de recaudaciones del Proyecto Padrinos - Periodo 2004-2014



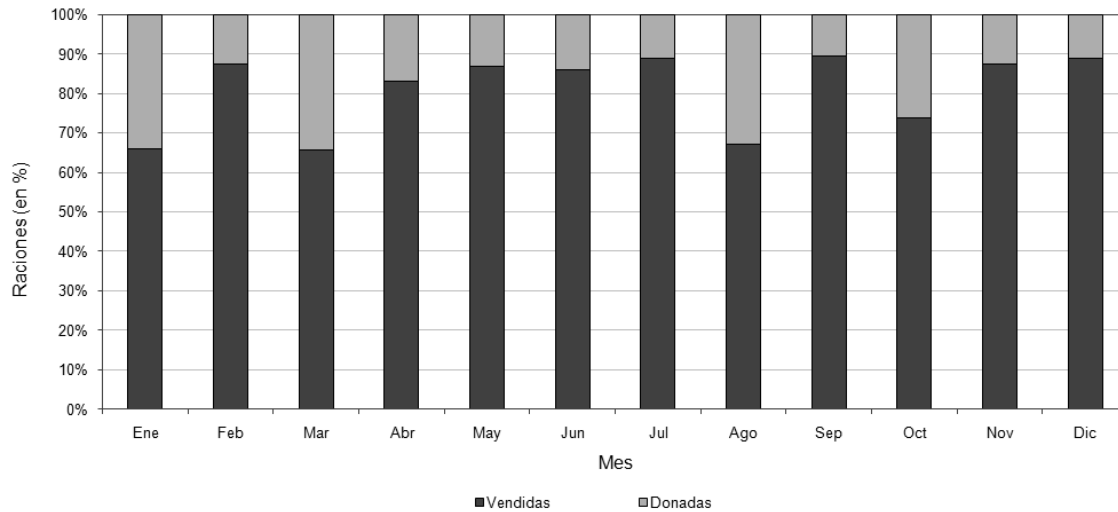
Fuente: Secretaría de Vinculación Tecnológica y Desarrollo Productivo

Programa Alimentos de Interés Social

Cantidad de raciones vendidas y donadas por Asociados Solidarios - Año 2014

Mes	Vendidas	Donadas
Enero	11.321	5.870
Febrero	41.007	5.870
Marzo	12.805	6.687
Abril	29.202	5.907
Mayo	46.790	7.087
Junio	36.110	5.847
Julio	60.877	7.497
Agosto	14.739	7.196
Septiembre	48.255	5.667
Octubre	27.443	9.687
Noviembre	40.312	5.730
Diciembre	48.169	5.947
Total	417.030	78.991
Promedio	84	16

Distribución porcentual de las raciones mensuales según venta y donación - Año 2014



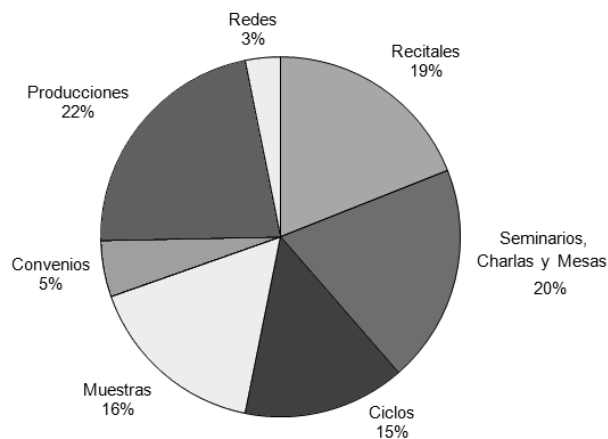
Fuente: Secretaría de Extensión Universitaria

Cultura

Propuestas realizadas por la Secretaría de Cultura – Año 2014

Actividad	Cantidad
Recitales	30
Talleres	0
Seminarios, Charlas y Mesas	31
Ciclos	23
Muestras	26
Convenios	8
Producciones	35
Redes	5
Total	158

Distribución porcentual de las actividades realizadas por la Dirección de Cultura – Año 2014



Evolución de actividades en el Museo Histórico "Marta Samatán" - Periodo 2012-2014

Tipo de Actividad	2012	2013	2014
Consultas de archivo (*)	125	47	108
Visitas	524	387	433

(*) Instituciones que consultan:

FHUC, FCE, FCSJ, FADU, ISM, EIS, FIQ, Historia y memoria, DirCom, UNER, UNR, UNS, UBA, UADER, UNC, Idiehsi, Conicet, UPCN, Concejo Municipal, Junta Provincial de Estudios Históricos, Escuela Mantovani

Fuente: Secretaría de Cultura

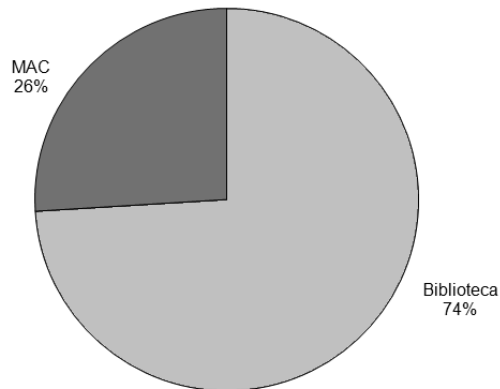
Evolución actividades en la Biblioteca Pública y Popular Dr. José Gálvez - Atención de usuarios - Periodo 2012-2014

Actividades	2012	2013	2014
Acceso a Internet	130	210	-
Consultas a Hemeroteca	82	125	188
Libros consultados en Sala	571	3.123	2.607
Libros prestados a domicilio	2.534	6.403	6.107
Nuevos Socios	62	224	148
Usuarios atendidos	3.167	8.125	9.119

Incremento del patrimonio - Año 2014

Tipo de Donación	MyAH	MAC	Biblioteca	Total
Biblos	-	-	-	-
Devedeteca	-	12	-	12
Documentos	-	-	-	-
Libros	-	4	191	195
Obras	-	51	-	51
Videos	-	-	-	-
Fotos/afiches	-	-	-	-
Total	-	67	191	258

Distribución porcentual de las donaciones - Año 2014



Fuente: Secretaría de Cultura

Evolución de Actividades

2004	2005	2006	2007	2008	2009	2010	2011	2012	2013	2014
								PYA REDES		
								PYA CULTURA Y DESARROLLO		
						ENCUENTRO DE MUSEOS				
						SEMANA DEL TANGO	CULTURA TANGO			
						CICLO MÚSICA EN EL FORO				
						CICLO CINE EN EL FORO				
						CICLO TEATRO Y DANZA EN EL FORO				
						COMPañÍA DE DANZA				CONVOCATORIA EL CUERPO TODO
						PROGRAMACIÓN EN UNIDADES ACADÉMICAS				
						AUTOPISTA CULTURAL				
						ABIERTA POR VACACIONES				
						CONSTRUCCIÓN COMPLEJO CULTURAL	SOSTENIMIENTO COMPLEJO CULTURAL			
						ENCUENTRO DE CINE DOCUMENTAL				
						FESTIVAL DE JAZZ				
						DESARROLLO ARTISTICO EN LA CIUDAD				
						UNIROCK	TE EXTRAÑO			
						ARGENTINO DE LITERATURA				
						FESTIVAL INTERNACIONAL DE COROS	ENCUENTRO UNIVERSITARIO DE COROS	ENCUENTRO UNIVERSITARIO DE COROS	ENCUENTRO UNIVERSITARIO DE COROS	ENCUENTRO UNIVERSITARIO DE COROS
						PROGRAMA 13	MÚSICA EN UNID. ACADÉMICAS			INTERVENCIONES COMEDOR UNIV.
						SEMINARIO DE CONSERVACION PREVENTIVA	+ TALLER DE RESTAURACIÓN			
						MUSEO HISTORICO				
						PROYECTOS CREAR		PYA PIEA		
						ARGENTINO DE TEATRO				ARGENTINO DE ARTES ESCÉNICAS
						COMEDIA UNIVERSITARIA				
						JORNADAS DE MUSICA CONTEMPORANEA				SONIDO PRESENTE
						ENCUENTRO DE COROS DE NIÑOS				
						ARGENTINO DE DANZA				
						MUSEO DE ARTE CONTEMPORANEO				
						ASOCIACION DE UNIVERSIDADES GRUPO MONTEVIDEO/ COMITÉ DE PROD. ARTÍSTICA Y CULTURAL		COMISIÓN PERMANENTE DE PRODUCCIÓN ARTÍSTICA Y CULTURAL		
						SANTA FE MUESTRA DE CINE INDEPENDIENTE				
						REVISTA LA VENTANA				
						SELLO DISCOGRAFICO				
						PSICOANALISIS & CINE				
						BIENAL DE ARTE JOVEN	BIENAL DE ARTE JOVEN	BIENAL DE ARTE JOVEN	BIENAL DE ARTE JOVEN	BIENAL DE ARTE JOVEN
						NARRACION ORAL Y ESCENICA				
						PARANINFO & MAS + CONCIERTO ANIVERSARIO	LUNES DEL PARANINFO			
						+ SEMINARIOS OPTATIVOS				
						BIBLIOTECA J.J. GALVEZ				

Fuente: Secretaría de Cultura

ANEXO

Propuesta del Plan Conjunto de Capacitación y Formación para el personal de la UNL - Año 2014

Personal No Docente (UNL-APUL)

Categoría	Agrupamiento	Curso		
Específico	Administrativo	Acto y Procedimiento Administrativo – Redacción Institucional		
		Autonomía universitaria y análisis jurídico		
		Curso introductorio para Bibliotecas Accesibles		
		Gestión de calidad una vez lograda la certificación: aplicando la mejora continua		
		Gestión Financiera y Control del Sector Público		
		Herramienta de uso libre para realizar presentaciones dinámicas en línea		
		Ilitfa gestión de SAT/SET: curso para usuarios de sedes de servicio		
		Implementación del SIGUV en la gestión académica, financiera y administrativa		
		Informática Aplicada a la Gestión Universitaria Nivel II		
		Introducción a Famework Toba		
		La base para la Calidad Total		
		Linux + LibreOffices Nivel I		
		Linux + LibreOffices Nivel II		
		Linux Nivel I: Introducción a aplicaciones y programas		
		Manejos de entornos virtuales de Aprendizaje de la UNL		
		Seguridad de la Información – protección de datos a través de hábitos seguros en internet		
		Seguridad Informática 2º Parte. Aplicaciones técnicas en el ámbito laboral		
		Sistema SIU-Guaraní: Carreras, planes, usuarios, perfiles, parámetros, controles y auditoría		
		Sistema SIU-Guaraní: Cursadas, Exámenes, Equivalencias y Prórrogas de regularidad		
		Sistema SIU-Guaraní: Encuestas, Circuito de Egresados y Control de Datos		
		Sistema SIU-Guaraní: Introducción al sistema		
		Mantenimiento, Producción y Servicios Generales	Audio y Sonido. Instalación, Reproducción y Mantenimiento	Herramientas para la mejora continua de los Servicios Nivel I
				Herramientas para la mejora continua de los servicios Nivel II
				Taller de Herrería
				Taller Mantenimiento del Aula de Informática
		General	Todas las agrupaciones	Alfabetización Informática
Alfabetización Informática Nivel II				
Capacitación en Lengua de Señas - vínculo comunicativo				
Ceremonial y Protocolo Universitario de la UNL				
Comunicación en las Organizaciones				
Comunicación oral y escrita en ámbitos Académicos				
Herramientas teórico-prácticas para la evaluación y el desarrollo de un clima organizacional positivo				
Intervención de promoción de la salud				
Introducción a la Escritura Musicográfica				

Personal Docente (UNL-ADUL)

Categoría	Actividad/Curso
General	La escritura de proyectos pedagógicos
	Desafíos para la convivencia saludable en las Escuelas

Fuente: Programa de Formación y Capacitación del Personal Administrativo y de Servicios de la UNL

CAI+D Orientado a Problemas Sociales y Productivos - Convocatoria 2012

Unidad Académica	Denominación del Proyecto	Tema/s en el que se enmarca el proyecto
FBCB	Infecciones por Flavivirus en la Ciudad de Santa Fe	Salud Pública y Vulnerabilidad Social
	Producción de dos antígenos para ser utilizados en un ensayo inmunoenzimático (ELISA) para el diagnóstico de Histoplasmosis.	
	Evaluación integral y procesos de remediación de los efectos de mezclas de herbicidas e insecticidas sobre especies nativas del Litoral fluvial argentino.	Sustentabilidad y Medio Ambiente
	La Formación de Profesionales desde la perspectiva del Compromiso Social. Huellas y Olvidos	Escuela Pública y Sistema Educativo
FCA	Participación de pequeños productores en el desarrollo de tecnologías para la producción de semillas de especies forrajeras nativas mejoradas.	Desarrollo integrado del territorio
	Propagación clonal de especies forestales de interés ambiental económico y social a través de la técnica de miniestaca.	Sustentabilidad y Medio Ambiente
FCJS	Encuesta sobre delito, sensación de inseguridad y sistema penal en la ciudad de Santa Fe.	Desarrollo integrado del territorio
FCM	Mapeo epidemiológico de la Ciudad de Recreo para el desarrollo de políticas de salud.	Salud Pública y Vulnerabilidad Social
FHUC	Evaluación del impacto de la implementación de políticas públicas de innovación productiva en la Provincia de Santa Fe.	Desarrollo integrado del territorio
	Socioecología de la enfermedad de Leptospirosis en las islas de Santa Fe	Salud Pública y Vulnerabilidad Social
FICH	Estado de situación y propuestas de desarrollo de la capacidad institucional de los prestadores de los servicios de agua potable y cloacas de pequeña y mediana envergadura en la Provincia de Santa Fe.	Alimentos y Agua Potable
	Estudio integral del paisaje de la Cuenca del Río Salado del Norte en la Prov. de Santa Fe aplicado al manejo del recurso hídrico y edáfico.	Sustentabilidad y Medio Ambiente
	Identificación a mediano plazo de situaciones de compromiso para el escurrimiento fluvial en cauces viales del río Paraná en su tramo santafesino basada en indicadores geomorfológicos hidráulico-hidrológicos y bióticos.	
	Diseño y operación de un sistema de apoyo de bajo costo a la red telemétrica de alerta Hidrológico de la Cuenca del Río Salado – Prov. Santa Fe	
FIQ	Sustentabilidad e innovación en la producción de plastificantes para PVC de origen renovable.	Sustentabilidad y Medio Ambiente
	Adsorbentes basados en celulosa/óxidos de hierro para remoción de arsénico en aguas	Alimentos y Agua Potable

Fuente: Secretaría de Ciencia y Técnica

Curso de Acción para la Investigación y el Desarrollo (CAI+D 2009): Programas de Actividades Científicas y Tecnológicas (PACT) - Proyectos de Investigación y Desarrollo (PI-PE-Pjov) - REDES y Nodos

Unidad Ejecutora	Título del PACT	Cantidad de PI/Nodos
FADU	Nuevas Tecnologías. Diseño, Proyección y Cultura Virtual.	6
	Arquitectura, Ciudad y Territorio. Perspectivas culturales	5
	Genealogías y derivas de los procesos urbanos: territorio, técnica y cultura en las transformaciones	4
	Arquitectura y tecnología en la construcción sostenible del ambiente	4
	El diseño en la construcción de la escena urbana: transformaciones del hábitat	5
	Taller De Estudios Metropolitanos	4
	Problemáticas urbanas contemporáneas II.	4
FBCB	Alimentos, nutrientes, contaminantes alimentarios y su relación con la salud. Aspectos bioquímicos, nutricionales y microbiológicos	9
	Salud Pública	7
	Biofísica y Biofísicoquímica	8
	Educación en Ciencias. Una prioridad del siglo XXI	7
	Modelado de Sistemas Químicos y Biológicos. Aplicación a problemas de salud y ambientales	5
	Biotecnología	8
	Ambiente	9
	Desarrollo, optimización y validación de nuevos marcadores en bioquímica clínica.	4
	Factores microbiológicos, genéticos e inmunológicos de interés en la salud pública	9
FCA	Superación de limitantes bióticas y abióticas en cultivos agrícolas.	3
	Investigaciones sobre la enseñanza y el aprendizaje de las Ciencias Básicas en la universidad	4
	Cultivos frutales para la región central de Santa Fe: Tecnologías de producción y de procesamiento.	5
	Suelos de baja capacidad productiva del centro y norte de Santa Fe. Caracterización, diagnóstico y mejoramiento	4
	Valoración de la Flora y Vegetación Nativa	6
	Manejo sustentable de factores que impactan en la productividad de cultivos extensivos en la Región Central de Santa Fe	3
	Alternativas tecnológicas para el desarrollo sostenible de la producción animal en áreas con distintos grados de restricciones edafoclimáticas de la Provincia de Santa Fe	3
	Hacia un enfoque territorial del desarrollo rural: actores, organizaciones, valor agregado y ambiente	4
	Desarrollo y estructura del sistema de vástagos y del sistema radical en especies espontáneas y cultivos	6
	Desarrollo y estructura del sistema de vástagos y del sistema radical en especies espontáneas y cultivos	6
FCE	Instituciones fiscales comparadas, coordinación financiera y regulaciones en un marco federativo	3
	Responsabilidad social de las organizaciones públicas y privadas. Sistemas para su evaluación en el consumo y la producción de bienes y servicios	7
	Confluencia de factores que impactan en la calidad educativa de la F.C.E. Desafíos para la gestión	3
	Aspectos Que Influyen Sobre La Competitividad De La Actividad Económica Argentina	5
	Desarrollo, Innovación y Territorio	6
FCJS	Capacidades estatales y políticas de desarrollo productivo en la Argentina reciente (1990-2010)	4
	La Empresa en su Contexto	2
	Repensar el Estado, repensar la democracia	4
	Políticas públicas de Fortalecimiento y Ampliación de ciudadanía de grupos vulnerables, de y en riesgo: niñas, niños, adolescentes, mujeres y adultos mayores: la incidencia del acceso a la justicia desde la Provincia de Santa Fe	4
	Multiplicación de instancias y deslocalización de la producción normativa.	3
	Codex global: regulación e institucionalidad global de lo vivo	4
	Delito y Sociedad. Estudios sociales sobre la cuestión criminal	3
FCM	Programa Integral de Investigación en las Ciencias Médicas	3
	Hipertensión arterial y diabetes	2
FCV	Diseño Y Gestión Educativa Para Una Formación Profesional De Calidad	6
	La Salud animal como base de la producción.	23

Fuente: Secretaría de Ciencia y Técnica

Unidad Ejecutora	Título del PACT	Cantidad de PI/Nodos
FHUC	El campo de la didáctica: espacio de formación académica y de articulación con la práctica docente	3
	Migraciones, nomadismos y localizaciones de la cultura y los imaginarios	6

Unidad Ejecutora	Título del PACT	Cantidad de PI/Nodos
	Programa de Estudios Sociales Interdisciplinarios sobre Problemáticas Contemporáneas	7
	El objeto "literatura" hoy: teorías, crítica, enseñanza	4
	Lenguajes, discursos y semiosis en las prácticas sociales	3
	Biodiversidad Y Antropización: Entre El Uso Sustentable Y La Degradación De Ecosistemas	4
	Lenguaje, procesamiento lingüístico y escritura. Entrecruzamientos de diferentes campos disciplinarios	4
	Enfoques filosóficos sobre problemas de la racionalidad en el lenguaje, la ciencia y la democracia. Propuestas históricas y debates contemporáneos.	8
	Sociología de las transformaciones contemporáneas: espacios de la cultura, la política y la economía	5
	Efectos De Pesticidas Y Metales Sobre Componentes De La Biota Acuática Y Terrestre	5
FHUC - INALI	Biodiversidad y Conservación de Humedales	8
FICH	Aplicaciones de las Tecnologías de Información y Comunicación (TICs) en Ingeniería y en la Gestión de Organizaciones	3
	Producción de compuestos bioenergéticos y productos de valor agregado a partir de residuos y efluentes industriales y municipales	4
	Variabilidad y cambios climáticos: impactos hidrológicos y ambientales	5
	Señales, Sistemas e Inteligencia Computacional	5
	Desarrollo Y Validación De Metodologías Para El Estudio Y Gestión Sostenible De Recursos Hídricos	3
	Análisis espacio temporal de las diferentes variables del balance hídrico	5
	Investigación y Desarrollo en Hidráulica, Geomorfología e Ingeniería Fluvial	7
FIQ	Residuos y contaminantes químicos en alimentos y ambiente: metodologías analíticas innovadoras, evaluación de riesgos y remediación	3
	Electroquímica Básica y Aplicada	5
	Valorización De Derivados De La Biomasa Por Procesos Catalíticos	7
	Procesos Catalíticos	11
	Producción Sustentable y aplicaciones de derivados de la materia prima vegetal	6
	Alimentos saludables: Diseño, preservación y calidad	8
	Valorización y Refinación de productos provenientes de materiales renovables	4
	Nuevos aportes para procesos de la industria láctea	8
	Calidad e impacto ambiental de productos de refinación de petróleo con empleo de recursos convencionales, reciclables y renovables	3
FIQ - INCAPE	Alternativas para la producción limpia de energía	4
	Catalizadores micro y nano-estructurados para el control de la contaminación ambiental	6
IAL - FBCB	Biotecnología Agropecuaria	11
IMAL	Teoría y Aplicaciones de la Matemática	19
INTEC	Fundamentos del Modelado de las Transformaciones Físicas y Químicas en las Industrias de Procesos y Biotecnología: Micro y Nano Dominios	5
	Control y Optimización de Procesos	3
	Polímeros y Reactores de Polimerización	7
	Modelado, Simulación y Optimización de Procesos Industriales de Producción y Distribución	4
	Estudio de alternativas tecnológicas para modificar sistemas de producción y conservación en la industria de alimentos y conseguir nuevas propiedades en los productos	6
	Métodos Numéricos en Ingenierías	8
	Propiedades electrónicas, ópticas y estructurales de láminas delgadas y sistemas nanoscópicos	5
INTEC - FICH	Ingeniería y Tecnología del Medio Ambiente	8

Fuente: Secretaría de Ciencia y Técnica

Proyectos con financiamiento externo

Agencia Nacional de Promoción Científica y Tecnológica (ANPCyT)

PICT – Proyecto de Investigación Científica y Tecnológica (convocatorias vigentes, Bicentenario, MICINN, Categorías Especiales)

Unidad Académica	Área temática principal	Título
CIMEC	Tecnología Energética Minera Mecánica y de Materiales	Métodos numéricos eficientes para la resolución de problemas de flujos complejos.
FADU	Ciencias Humanas	Arquitectura, tecnología y proyecto: obras públicas e infraestructura urbana y territorial en Argentina (1955-1971)
FBCB	Ciencias Químicas	Estructura, función y magnetismo en metaloenzimas que participan en los ciclos del nitrógeno y el azufre Estrategias para la identificación de nuevos péptidos naturales y el diseño de análogos sintéticos con actividad antimicrobiana e inhibidora de sistemas enzimáticos. Aplicaciones en alimentos y salud. Desarrollo de nuevas estrategias analíticas basadas en modelado quimiométrico de datos multidimensionales para el análisis de muestras ambientales
	Ciencias Biológicas de Células y Moléculas	Prospección de genes con potencial biotecnológico utilizando como herramienta a plantas de Arabidopsis expresando ectópicamente HaHB4.2 N- y O-Glicoingeniería: novedosas tecnologías para incrementar la eficacia terapéutica del interferón alfa2 humano recombinante Mecanismos moleculares de acción de factores de transcripción reguladores del desarrollo vegetal Mecanismos de reparación del daño oxidativo de proteínas en Trypanosoma cruzi. Caracterización funcional de metionina sulfóxido reductasas. Identificación y estudio de proteínas mitocondriales implicadas en la respuesta frente al daño oxidativo en plantas. Análisis del papel de las mismas en la tolerancia a estrés biótico y abiótico. Factores de transcripción vegetales de la familia HD-Zip: hacia la comprensión de las diferencias funcionales entre los distintos miembros a través de un análisis molecular Estudios sobre relaciones de estructura, función y evolución de enzimas del metabolismo de polisacáridos de reserva en bacterias. Estudios estructurales y funcionales de factores de transcripción vegetales de la familia TCP Estudio de mecanismos neuroregulatorios de apetito/saciedad en un modelo de obesidad experimental. Implicancia de la dieta con proteínas de diferentes fuentes. Estudio de los mecanismos de acción de factores de transcripción vegetales de la familia TCP. Estudio de la glucólisis y sus variantes en células autótrofas y heterótrofas: caracterización de enzimas que metabolizan intermediarios de tres carbonos y de los sistemas de regulación post tradicional que regulan a las mismas El papel de la mitocondria en la homeostasis de cobre en las plantas. Estudios funcionales de chaperonas de cobre involucradas en la biogénesis mitocondrial. Diseño, construcción y evaluación de un antígeno multiepitope para la prevención de mastitis bovina Desarrollo de una estrategia inmunomoduladora para el control de infecciones producidas por cepas heterogéneas de Trypanosoma cruzi Compuestos naturales y sintéticos que modulen la actividad biológica de los interferones humanos de tipo I: análisis mediante una nueva herramienta biológica
	Ciencias Biológicas de Organismos y Sistemas	Riesgo ecotoxicológico para larvas de anfibios anuros en sitios reproductivos de los agroecosistemas del centro este de Argentina: Efectos sobre el desarrollo, crecimiento, organogénesis, enzimología y comportamiento. Impacto de la exposición a estrógenos ambientales antropogénicos sobre la diferenciación de células germinales en ratones transgénicos oct4-GFP Factores fisiológicos que modulan la esteroidogénesis hipocámpica Evaluación del daño inducido por plaguicidas de amplio uso agrícola en reptiles autóctonos del litoral argentino: Caiman latirosis (yacaré overo) y Tupinambis merianae Diferenciación y funcionalidad gonadal en yacaré overo : efecto de la exposición a perturbadores endocrinos
	Ciencias Médicas	Terapias hormonales de reemplazo, menopausia y deterioro cognitivo: factores que modulan la acción neurotrófica de los estrógenos. Posibilidades terapéuticas dietarias de : ácidos grasos polinsaturados n-3 (origen vegetal) y proteína de soja sobre la disfunción del tejido adiposo y alteraciones cardíacas. Estudio en un modelo de dislipemia, adiposidad y resistencia insulínica

Fuente: Secretaría de Ciencia y Técnica

Unidad Académica	Área temática principal	Título
FBCB	Ciencias Médicas	Caracterización de los mecanismos moleculares de resistencia al Voriconazol en mucorales y estudio in vitro e in vivo de nuevas opciones terapéuticas.
	Tecnología Agraria y Forestal	La adaptación de las plantas al estrés mediada por factores de transcripción atípicos. Aplicaciones biotecnológicas Desarrollo y selección de nuevos fitosanitarios fluorados a favor de la producción agrícola argentina
	Tecnología Pecuaria y Pesquera	Pesticidas y fertilidad femenina. Efectos de la exposición perinatal a mezclas de pesticidas de uso agrícola sobre el tracto genital de la hembra Exposición perinatal a perturbadores endocrinos y sus efectos sobre el tracto reproductor y la fertilidad de la hembra.
	Tecnología Química	Electro-reducción de dióxido de carbono a ácido fórmico: desarrollo de un catalizador electro-enzimático para la producción de combustibles alternativos. Desarrollo de catalizadores sólidos ácidos para la valorización de productos derivados de biomasa mediante reacciones de deshidratación
FCA	Ciencias Biológicas de Organismos y Sistemas	Evolución de los patrones de desarrollo y estructura de las inflorescencias en la subtribu monanthochloinae y géneros afines Estudios filogenéticos y de evolución de caracteres reproductivos en el género <i>bulbostylis</i> (abildgaardieae: cyperoidae: cyperaceae)
	Tecnología Agraria y Forestal	Impacto de la aplicación de efluentes líquidos de tambos sin tratamiento en la sostenibilidad de sistemas agropecuarios Estudio de nematodos entomopatógenos como agentes de control biológico de <i>Diloboderus abderus</i> (Coleoptera: Melolonthidae) Caracterización molecular de la variabilidad genética en germoplasma nativo del género <i>Trichloris</i> con potencialidad forrajera
	Ciencias Económicas y Derecho	Caracterización de la demanda en alimentos y sus elasticidades: Estimación de sistemas censurados de ecuaciones. Análisis y proyección de la dinámica de las principales producciones agropecuarias argentinas
	Ciencias Humanas	Regiones, instituciones y prácticas de poder. El caso de la metalmecánica/maquinaria agrícola del Sur Oeste de la Provincia de Santa Fe (Argentina)
FCJS	Ciencias Humanas	La herencia ilustrada en Jürgen Habermas. El (actual) concepto habermasiano de estado de derecho y sus presupuestos filosóficos
FCV	Ciencias Biológicas de Organismos y Sistemas	The dynamics of health of wildlife populations: what can faeces tell us? Stress, host susceptibility and infection dynamics in wild rodents: unpacking the immune system Desarrollo de un Sistema Microbiológico en microplacas para la detección e identificación de residuos de antimicrobianos en la leche
	Tecnología Agraria y Forestal	Producción y conservación de un inóculo probiótico para la suplementación de sustitutos lácteos destinados a terneros lactantes
	Tecnología Pecuaria y Pesquera	Rol del estrés oxidativo en la falla ovulatoria bovina: su participación en la patogenia de la enfermedad quística ovárica. Riesgos ocupacionales en medicina veterinaria y en otras actividades relacionadas con la ganadería bovina Relevancia de factores metabólicos en la enfermedad quística ovárica bovina. Análisis de la cascada de señalización intracelular mediada por insulina Programación fetal durante la preñez en vacas lecheras: influencia de factores ambientales sobre la fertilidad de la progenie y su relación con la expresión y regulación de receptores de hormonas esteroides en el ovario. Participación de la superfamilia del Transforming Growth Factor Beta (TGF. Beta) en la patogenia de desórdenes reproductivos de origen ovárico en bovinos. Mecanismos inmunológicos que intervienen en la infección de la glándula mamaria bovina por <i>Staphylococcus aureus</i> . Mecanismos de acción de un modificador de la respuesta biológica en glándula mamaria bovina y su efecto inmunostimulante en infecciones experimentales por <i>Staphylococcus aureus</i> Identificación y caracterización molecular de componentes activos del sistema de complemento en el yacaré overo (<i>Caiman latirostris</i>) para uso terapéutico antimicrobiano. Expresión diferencial y caracterización funcional de las isoformas de receptores de gonadotropinas presentes en el ovario de bovinos con enfermedad quística ovárica Evaluación de los principales factores angiogénicos en el ovario bovino y su relación con la persistencia folicular. Estudio de las sustancias antimicrobianas producidas por los microorganismos integrantes de la microbiota de terneros jóvenes

Fuente: Secretaría de Ciencia y Técnica

Unidad Académica	Área temática principal	Título
FCV	Tecnología Pecuaria y Pesquera	Correguladores de los receptores de hormonas esteroides: su importancia en la patogenia de la persistencia folicular relacionada con la enfermedad quística ovárica en bovinos.
		Caracterización de la respuesta inmune y protección en bovinos vacunados con un inmunogeno prototípico para el control de mastitis por <i>Staphylococcus aureus</i>
		Asociación entre parámetros metabólicos hepáticos e intraováricos en vacas lecheras de alta producción durante el Período de Transición.
		Análisis de los componentes de la cascada inflamatoria asociados con la ovulación y estudio del estrés como factor etiopatogénico de alteraciones reproductivas bovinas
FHUC	Ciencias Biológicas de Organismos y Sistemas	Marcadores moleculares y bioquímicos aplicados al estudio de poblaciones silvestres de reptiles de interés regional sometidas a estrés ambiental.
		Caracterización de la diversidad genética y de la estructura poblacional de peces migradores de la Cuenca del Plata mediante marcadores moleculares. Contribuciones al uso sustentable
		Análisis de variabilidad, estructura genética y sistema de apareamiento de los caimanes argentinos mediante marcadores moleculares. Aportes a su uso sustentable.
FICH	Ciencias de la Tierra e Hidro-atmosféricas	Parametrización y aplicabilidad de la función de memoria en la ecuación de flujo equivalente para medios porosos saturados.
		Desarrollo y Aplicación de un Modelo de Prognosis (Nowcasting) de Tormentas Convectivas para la Previsión de Lluvias Intensas
	Tecnología Informática de las Comunicaciones y Electrónica	Implementación de índices de déficit hídrico y de estados extremos de humedad del suelo
FIQ	Tecnología Química	Desarrollo de una plataforma tecnológica para ganadería de precisión
		Valoración catalítica de biomasa
		Conversión de glicerol y sus derivados en productos de alto valor agregado por catálisis heterogénea
	Ciencias Económicas y Derecho	Productividad, calidad y cuidado ambiental en el empleo de recursos no convencionales en refinación.
		Diseño de un modelo de gestión para el desarrollo de productos en pequeñas y medianas empresas productoras de alimentos
	Ciencias Químicas	Abordaje de metodologías para la gestión del proceso de desarrollo de productos en pequeñas y medianas empresas productoras de alimentos.
		Optimización de la síntesis de índoles vía reacción de DIELS-ALDER. Una ruta simple en la obtención de compuestos biológicamente.
	Tecnología de Alimentos	Residuos y contaminantes en cadenas de agroalimentos prioritarias de la Región Central Santafesina
		Nuevas estrategias para aumentar la funcionalidad de alimentos y de cepas probióticas.
		Impacto de tecnologías emergentes en el procesamiento mínimo de frutas producidas en la región centro este de Santa Fe
Evaluación de fermentos primarios y adjuntos en el desarrollo de aroma y sabor en quesos. Actividades enzimáticas clave, etapas limitantes, medio de crecimiento y cooperación.		
Estudio de la aptitud de distintos tipos de sorgo para el desarrollo de alimentos de grano entero precocidos por extrusión, popeados o a base de harinas malteadas.		
Tecnología del Medio Ambiente	Desarrollo de alimentos para acuicultura utilizando materias primas regionales: evaluación del efecto de antioxidantes sobre el crecimiento y estado fisiológico del pacú (<i>Piaractus mesopotamicus</i>).	
	Cultivos microbianos autóctonos para la producción de alimentos funcionales para humanos y animales utilizando secado spray.	
	Ataques fágicos en un nuevo contexto ecológico: lactobacilos probióticos. Origen, diversidad y estrategias novedosas para su control en la industria láctea	
	Aprovechamiento de productos forestales no madereros: purificación, caracterización y aplicaciones de goma brea y goma espina corona	
	Tratamiento de diferentes efluentes utilizando wetlands construidos	
	Potabilización de aguas contaminadas con nitratos mediante reducción catalítica.	
	Monolitos de mallas metálicas apiladas, estudio de la factibilidad de su uso como filtros de partículas diésel.	
	Microrreactores continuos: una alternativa para la síntesis de Nanopartículas con aplicaciones en remediación y control ambiental.	
	Desarrollo de filtros catalíticos para la eliminación de contaminantes provenientes de motores diesel	
	Desarrollo de catalizadores y adsorbentes monolíticos para la eliminación de gases contaminantes del medio ambiente.	

Fuente: Secretaría de Ciencia y Técnica

Unidad Académica	Área temática principal	Título
FIQ	Tecnología Energética Minera Mecánica y de Materiales	Relaciones entre estructura y reactividad en transformaciones catalíticas heterogéneas selectivas
	Tecnología Química	Catalizadores y procesos para la obtención de productos de química fina por oxidación y deshidratación de glicerina
		Síntesis de nanopartículas de plata y de cobre en reactores continuos para aplicaciones como pesticidas
		Producción de biohidrógeno y productos con valor energético y/o agregado por transformación de materias primas renovables en un entorno de biorrefinería.
		Procesos de purificación de biodiésel y aprovechamiento de residuos del desgomado de aceites.
		Optimización de catalizadores Pt/TiO ₂ para conversión de CO y producción de H ₂ a baja temperatura.
		Obtención de productos menos contaminantes, de mayor valor agregado vía hidrogenación catalítica estereo y enantio selectiva.
		Obtención de hidrógeno y captura de dióxido de carbono para la generación de energías limpias y disminuir la contaminación ambiental
		Obtención de hidrógeno mediante reformado con vapor de glicerol y sorbitol
		Obtención de ácido glicólico mediante oxidación catalítica de glicerol
		Estudio experimental y teórico de reactores electroquímicos bifásicos (gas-líquido)
		Estudio de efectos configuracionales y electrónicos en Electrocatálisis a través del uso combinado de técnicas electroquímicas , de caracterización superficial y modelos teóricos
		Empleo de catalizadores sba-15 funcionalizados en reacciones de valorización de glicerol.
		Desarrollo películas micro y nanométricas para procesos catalíticos.
		Desarrollo de procesos catalíticos para la incorporación de valor agregado a carbohidratos obtenidos de recursos renovables
		Desarrollo de nuevos catalizadores bifuncionales para la obtención de productos químicos con alto valor agregado.
		Catalizadores sólidos eco-compatibles para la obtención de productos químicos valiosos mediante procesos simples y con reacciones en tándem consecutivas
		Base científica de la economía de hidrógeno: estudios teóricos y experimentales de la actividad electrocatalítica de materiales para celdas de combustibles y otras aplicaciones.
		Aplicación de membranas de aleaciones ternarias de Pd en la obtención de H ₂ de alta pureza.
Aplicación de complejos de polielectrolitos naturales para mejorar las propiedades de papeles de embalaje de alta calidad y para la obtención de films.		
Absorción de Polielectrolitos como mecanismo de modificación de la resistencia del papel reciclado.		
IAL - FBCB	Ciencias Biológicas de Células y Moléculas	Una contribución a la comprensión de la regulación de la expresión génica en plantas mediada por los factores de transcripción HD-Zip I
		Partición de fotoasimilados en plantas: Caracterización de mecanismos de regulación de enzimas involucradas en el metabolismo de carbohidratos y azúcares-alcoholes.
		El papel de la mitocondria en la homeostasis de metales y en la respuesta a estrés en plantas
INALI	Ciencias de la Tierra e Hidro-atmosféricas	Fluctuaciones climáticas y su influencia en la organización temporal de las asambleas de peces en el tramo medio del río Paraná
INCAPE	Tecnología Química	Síntesis, funcionalización y aplicación catalítica de películas micro-porosas
		Desoxigenación de bio-oil obtenido por pirolisis rápida de biomasa
INCAPE - FIQ	Tecnología Química	Aumento del número de cetano de combustible diésel mediante apertura selectiva de anillos nafténicos
		Aplicación de reactores de membrana en procesos catalíticos que involucran reacciones productoras de hidrógeno a partir de bioetanol
		Catalizadores nanoestructurados para la purificación del hidrogeno obtenido a partir de biomasa
INTEC	Tecnología de Alimentos	Diseño computacional de procesos de conservación de alimentos con énfasis en escenarios complejos que involucran fenómenos de transporte combinados
	Tecnología Energética Minera Mecánica y de Materiales	Caracterización reológica y textural de matrices alimenticias lácteas
	Tecnología Química	Silicio poroso nanoestructurado: Estudio de propiedades y desarrollo de aplicaciones.
	Tecnología Química	Metodologías Avanzadas para la Gestión Logística de Cadenas Integradas de Producción y Distribución

Fuente: Secretaría de Ciencia y Técnica

Unidad Académica	Área temática principal	Título
INTEC	Ciencias Físicas, Matemáticas y Astronómicas	Generación de nanopartículas de hierro por bombardeo iónico. Aplicaciones a memorias magnéticas y en astrofísica.
	Ciencias Físicas, Matemáticas y Astronómicas	Fabricación y caracterización de nanoestructuras en superficies
	Tecnología de Alimentos	Utilización de transformaciones de los componentes lácteos para incrementar la calidad de los productos y controlar los efectos del proceso de conservación en la industria de alimentos
		Modelos matemáticos avanzados para la simulación de procesos de la industria de alimentos
		Estudio del comportamiento reológico de sistemas alimentarios modelo empleados para caracterizar alimentos procesados
	Tecnología del Medio Ambiente	Procesos de Fotocatálisis Solar aplicados a la Descontaminación del Medio Ambiente
Nuevos Diseños y Modelos de Reacciones y Reactores para Aplicar Tecnologías Avanzadas de Oxidación en el Abatimiento de Contaminación química y microbiológicas en agua y aire, con mezclas complejas y avanzar en la concreción de casos reales.		
Tecnología Energética Minera Mecánica y de Materiales	Resolución de flujos multifásicos mediante mecánica computacional	
Tecnología Química	Fabricación de Membranas Filtrantes a Partir de Cristales Coloidales para Procesos Avanzados de Separación	
	Procesos avanzados de oxidación para la remoción de contaminantes disruptores endócrinos en aguas residuales	
	Procesos avanzados de oxidación empleados para la descontaminación química y biológica de aire y agua.	
	Formación de películas líquidas sobre sustratos sólidos; estabilidad y efecto de agentes tensioactivos. Análisis numérico	
	Degradación de contaminantes químicos de impacto ambiental Aplicando procesos avanzados de oxidación	
	Copolímeros basados en el estireno de commodities a especialidades de bajo impacto ambiental	

PICTO- Proyecto de Investigación Científica y Tecnológica Orientado (convocatorias vigentes)

Unidad Académica	Área temática principal	Título
FBCB	Tecnología de alimentos	Estrategias para el control de ETAs de alto impacto en la Región Centro Este: bacteriocinas naturales y sintéticas, fagos y películas y recubrimientos alimentarios
FCV	Ciencias Clínicas y Salud Pública	Evaluación cuantitativa de riesgos de Salmonella spp. en la cadena cárnica avícola
FIQ	Tecnología. Energética, minera, mecánica y de materiales	Diseño y optimización de centrales fotovoltaicas: aspectos técnicos, económicos, sociales y ambientales

PRH- Programa de Recursos Humanos

Unidad Académica	Área temática principal	Título
FBCB	Ciencias Biológicas de células y moléculas	Diagnóstico etiológico y orientación terapéutica rápida de infecciones bacterianas y fúngicas. Desarrollo, evaluación y aplicación de una matriz de reacciones moleculares.
	Ciencias Médicas	Caracterización de los mecanismos moleculares de resistencia de Aspergillus terreus a los antifúngicos poliénicos y azólicos
FCV	Ciencias Biológicas de organismos y sistemas	Ecoepidemiología de Rickettsia spp. Transmitidas por garrapatas: determinantes de su distribución y dinámica entre componentes de la comunidad de la comunidad de hospederos y vectores en la región del delta del Paraná.
FIQ	Tecnología energética, minera, mecánica y de materiales	Austempered Ductile Iron y su potencial en la industria ferroviaria moderna y maquinaria pesada
INTEC	Ciencias Químicas	Propiedades electrónicas, magnéticas y elásticas en nanocintas y nanopuntos de carbono y boro-nitrógeno cuando interactúan con moléculas para uso en nanodispositivos
INTEC - FCV	Ciencias Físicas, matemáticas y astronómicas	Modelado computacional de óxidos ferroeléctricos en nanoescala y de materiales multiferroicos

Fuente: Secretaría de Ciencia y Técnica

Proyectos de Investigación y Desarrollo para la Radicación de Investigadores (PIDRI)

Unidad Académica	Área temática principal	Título
FBCB	Tecnología Agraria y Forestal	Re-inserción de un científico en el Instituto de Agrobiotecnología del Litoral (UNL-CONICET)
FBCB - IAL	Ciencias Biológicas de Células y Moléculas	Incorporación de Investigador para la Facultad de Bioquímica y Ciencias Biológicas de la UNL y el Instituto de Agrobiotecnología del Litoral (IAL-UNL/CONICET)
		Radicación de Investigador en FBCB - IAL de la Universidad Nacional del Litoral
FIQ	Ciencias Físicas, Matemáticas y Astronómicas	Elementos Isogeométricos para modelos de Biomembranas

Fuente: Secretaría de Ciencia y Técnica

Unidad Administradora de Proyectos Internacionales

Proyectos vigentes financiados y cofinanciados por la Secretaría de Políticas Universitarias (SPU) – ME

Unidad Académica	Convocatoria	Título	Instituciones Intervinientes
FADU	CAFP-BA	Proyecto Nº 39/11 – Facultad de Arquitectura – Ciencias Sociales y Aplicadas	UNL- Universidad de San Pablo (Brasil)
	MAGA	Proyecto Nº 008/13 “Arte, ambiente y ciudad”	Universidad Federal de Minas Gerais y la Universidad de Sao Paulo (Brasil)
	MARCA DOCENTE	“Los estudios urbanos en la formación de arquitectos latinoamericanos. Desafíos para las universidades públicas del MERCOSUR en los albores del siglo XXI”	Universidad de La República (Uruguay) – Universidad Nacional de Asunción (Paraguay) -Universidad Federal do Rio Grande do Norte (Brasil) – Universidad Nacional del Litoral
	PPUA	RedSur14: Urbanismo contemporáneo, nuevos compromisos: de la inclusión a mejores equilibrios ambiente territorio y ciudad. Consolidación RED DOCASUR: clínica de tesis sobre innovaciones tecnológicas y cuestiones urbano territoriales	UNC, UNER, UNL, Universidad de Talca (Chile), Universidad de la República (Uruguay), Universidad Ritter Dos Reis (Brasil), Universidad de San Buenaventura (Colombia), Escola da Cidade - Unversidad Ferderal de Sao Paulo (Brasil), Pontificia Universidad Católica del Perú, Lima, Universitat Kassel (Alemania), Università degli Studi Mediterranea di Reggio Calabria (Italia), Universidad de Tesalia (Grecia) UNL, UNC, UNLP, UNSJuan, UNTucuman, UNMar del Plata – UNR – Universidad Nacional de la República, Uruguay
FBCB	CAFP-BA	Proyecto Nº 38/11 “Resignificación de la Enseñanza de las Ciencias y las Matemáticas: Diálogo entre las Maestría en Didáctica de las Ciencias Experimentales (UNL- Argentina) y la Maestría en Educación Científica y Formación de Profesores (UESB-Brasil)” Proyecto Nº 43/13 “Educación en Ciencias Experimentales”	UNL- Universidad Estatal del Sudoeste de Bahía (Brasil) UNL- Universidad Estatal del Sudoeste de Bahía (Brasil)
	CUAA-DAHZ	Proyecto Semilla Nº 32/14 "Propuesta para el diseño de un Doctorado Germano-Argentino en Biotecnología"	Universidad de Dresden (Alemania) – UNL
	PPUA	Misión de universidades argentinas a Emiratos Árabes Unidos y Qatar para crear programas de cooperación científica y académica en el área de biotecnología	UNL – UNQ
	FCA	CAGP-BA	Proyecto Nº 069/14 “ Ciencias Agrarias”
FCE	CAFP-BA	Proyecto Nº 025/10 “ Maestría en Administración de Empresas” Proyecto Nº 055/14 “Administración Pública”	UNL – Universidad Federal de Minas Gerais (Brasil) UNL – Universidad de Brasilia (Brasil)
	CUAA-DAHZ	Carrera Binacional “Maestría en Administración y Finanzas”	Universidad de Kaiserslautern (Alemania) – UNL
FCJS	CAGP-BA	Proyecto Nº 61/11 “Asociación Académica de Posgrados en Derecho UNL-UNICEUB”	UNL – Centro Universitario de Brasilia (UNICEUB)
FHUC	PPCP	Proyecto Nº 035/13 “Estadística para datos de alta dimensión”	Universidad de La República (Uruguay) – UNL
FICH	PABLO NERUDA	“Sostenibilidad, Cambio Global y Medio Ambiente”	Universidad de Buenos Aires (Argentina) – Universidad Nacional de Asunción (Paraguay) – Universidad Católica de Santa María (Perú) – Universidad de Pinar del Río (Cuba) – Universidad de Almería (España) – Universidad Autónoma del Estado de Hidalgo (México) – Pontificia Universidad Javeriana (Colombia) – UNL
	PPCP	Proyecto Nº 04/11 “Estudio de problemas de Mecánica de Fractura mediante aproximaciones analíticas y simulación computacional” Proyecto Nº 06/11 “Metodologías y Técnicas de Computación”	Universidad Federal de Río de Janeiro (Brasil) – UNL Universidad Federal do Rio Grande do Sul (Brasil) – UNL
	PPUA	Vinculación Internacional de Universidades Argentinas, para la Reducción de Riesgo a Desastres desde la Educación Superior	UNL-UNCO – UNCuyo
	FIQ	CAGP-BA	Proyecto Nº 064/14 “ Materiales catalíticos: utilización en tratamientos de aguas y efluentes”
FIQ	CUAA-DAHZ	Carrera Binacional “Doctorado en Energía y Materiales avanzados”	Universidad de Ulm (Alemania) – UNL
	PABLO NERUDA	“Red IBEROING II”	Universidad Nacional del Sur (Argentina) – Universidad Nacional de San Juan (Argentina) – Universidad de Piura (Perú) – Universidad Nacional de Ingeniería (Perú) – Universidad Nacional de Asunción (Paraguay) – UNL
	PPUA	Asistencia para el desarrollo de un laboratorio remoto de física y uso compartido de entornos experimentales en Ciencias e Ingeniería	UNR – UNL – Universidad Estatal a Distancia (UNED), Costa Rica

Fuente: Secretaría de Relaciones Internacionales

Unidad Académica	Convocatoria	Título	Instituciones Intervinientes
FIQ	PPUA	La Asociación Universitaria del Sector Alimentario por la integración en Latinoamérica de la educación superior en ingeniería.	UNL- UNSE – UNCuyo
		Misión de Universidades de la Provincia de Santa Fe al Estado de Rio Grande do Sul para fortalecer su agenda de trabajo bilateral en ciencia, tecnología e innovación productiva en el marco de una alianza estratégica territorial”.	UNL – UTN (Rosario) – UNR
		Cuerpos finitos y aplicaciones	UNL-UNSL – UNGS
INTEC	PPUA	Innovación tecnológica para la producción de nanomateriales poliméricos de bajo impacto ambiental con morfología y microestructura	UNL- UTNFRSF – UFGCatarina
SRI	PPUA	REDILA en la concientización de la seguridad e inclusión democrática y la innovación productiva: comunicación, transferencia y solidaridad tecnológica en la diversidad de los contextos	UNCuyo - UNL, UNComahue - Facultad Internacional de Signorelli, Universidad de Santiago de Chile
		Misión exploratoria de universidades argentinas a Finlandia para establecer contactos universitarios de cooperación en ciencia y tecnología	UNL-UNQ. MRECIC.MCYT. Embajada Finlandia – UNS
		Misión de universidades argentinas a Angola	UNS-UNL – UNQ
		Misión de fortalecimiento de la articulación de la movilidad académica y de gestión entre Mozambique y Argentina	UNL-UNS – UNQ
		Ampliando el horizonte de internacionalización de las universidades argentinas: El este. Misión exploratoria a Corea.	UNL-UNSAñ – UNQ
	RED MERCOSUR NEIES	“El impacto de la movilidad de estudiantes universitarios en el MERCOSUR. Comparación de indicadores, definición de modelos comunes para la evaluación del impacto y análisis comparativos”	Universidad Estadual Paulista (Brasil) – Universidad de La República (Uruguay) – Universidad Nacional de Asunción (UNA)-UNL
SVTyDP	PPUA	UNILAB + MADRI-D: Implementación de Acciones de Formación y Capacitación Generadas por la Red en Sistemas de Calidad para Laboratorios Universitarios	UNL – UNLP.
Centro de Idiomas (SRI)	PPUA	Promoción y difusión del examen CELU en Universidades e Institutos de enseñanza ELSE del norte de Italia (Venecia, Bologna y Ancona)	UNLP – UNL

Espacios de Formación Académica

Unidad Académica	Convocatoria	Actividades/proyectos/Programas
FADU	Cátedra Abierta José Martí	Seminario Internacional REDSUR14. Curso Concurso para Estudiantes de arquitectura. Docente Responsable: Margarita Trlin.
		Hábitat, sustentabilidad y participación en la producción de suelo urbano. Conferencias y Taller Internacional. Docente Responsable: Paola Bagnera
		Las Ciudades Intermedias en el proceso de urbanización de América Latina. Actores/Gestores de las transformaciones territoriales. Docente Responsable: Graciela Mantovani.
		Las atmósferas en la arquitectura. Una investigación interdisciplinaria en el contexto Latinoamericano. Docente Responsable: Luis Müller.
FCJS	Cátedra Abierta José Martí	Naturaleza y poder: Hegemonías y Resistencias. Cuerpos y Territorios en las disputas neocoloniales. Docente Responsable: Ma. José Bournissent
		Repensando las categorías sociales: esclavizados y afrodescendientes desde la colonia a fines del siglo XIX. Docente Responsable: Magdalena Candiotti
FHUC	Cátedra Abierta José Martí	Problemas de historia latinoamericana: Militancia, represión y lucha armada en el Cono Sur de los años '70. Nuevas perspectivas de análisis. Ciclo Políticas Sexuales, Sexualidades y Derechos en América Latina: Políticas sexuales y Post-neoliberalismo en Latino América. Docente Responsable: Adriana Molina.
FADU	Programa de Estudios Europeos	Seminario taller: La planificación y gestión urbana ambiental del enfoque territorialista italiano. Curso: Espacio público y paisaje europeo perspectivas e intersecciones.
FCE	Programa de Estudios Europeos	Global Competitiveness Program for PyMES
FCE/FIQ	Programa de Estudios Europeos	Misión de estudiantes y profesores a la Universidad de Ciencias Aplicadas de Karlsruhe (Alemania)
		Visita de estudiantes y profesores de la Universidad de Ciencias Aplicadas de Karlsruhe (Alemania)
FHUC	Programa de Estudios Europeos	Taller: Cultura, política, religión y sociedad en la Europa moderna: Problemáticas de abordaje y perspectivas de investigación.
		Taller de discusión: Sociología y clases sociales en Europa. Una historia de la teoría sociológica y la interpretación de las clases en Inglaterra, Francia y Alemania.
Foro Cultural	Escuela Internacional de Invierno	Seminarios, actividades culturales, recreativas y recorridos turísticos.

Fuente: Secretaría de Relaciones Internacionales

Proyectos de Extensión de Interés Institucional PEII vigentes en el Año 2013

Unidad Académica	Convocatoria	Título	Instituciones Intervinientes
FHUC	PEII	"Incluyéndonos"	Sub Región de la Costa del Nudo Santa Fe del Ministerio de Salud. Esc. Especial para la Formación Laboral N° 2111. RUMBOS (Centro de Rehabilitación psicosocial) Esc. de Educación Secundaria Particular Incorporada N° 3107 "Dra. Sara Faisal" Esc. Especial N° 2117 "Centro de Rehabilitación para personas con Discapacidad Visual". Esc. de Educación Técnica Particular San Lorenzo. Esc. Especial N° 2028 para sordos adolescentes y Adultos.
		Enseñar contenidos curriculares comunes: Desafíos para la universidad y la escuela secundaria	E.E.M.P.A. N° 1028 "Francisco Candiotti" E.E.M N° 391 "Doctor Agustín Zapata Gollán" E.E.M N° 256 "Gral. Juan Bautista Bustos".

Proyectos de Extensión - Convocatoria 2013

UA	Modalidad	Título	Instituciones Intervinientes
CUG	PEIS	"Fortaleciendo la salud comunitaria: Experiencia en comedores infantiles"	Caritas Galvez Comedor Santa Margarita Caritas Irigoyen
FADU	PEIS	"Guardianes del Río: trabajo sustentable para jóvenes intérpretes del patrimonio de Alto Verde e islas"	Esc. Téc. Part.Incorporada "Omar Rupp" N° 2067 Subsec.de Turismo de la Municipalidad de la Ciudad de Sta Fe
		"Turismo accesible: Base sustentable para la accesibilidad e inclusión social"	Esc. Téc. Part.Incorporada "Omar Rupp" N° 2067 Sub.de Turismo de la Municipalidad de la Ciudad de Sta Fe
		"La recualificación urbanística del espacio público barrial como estrategia de inclusión social"	Municipalidad de santa Fe Movimiento los Sin Techo
		El Museo como recorte accesible al Mundo.	Subsecretaría de desarrollo Social de la Ciudad de Santa Fe
FBCB	PEIS	"Alimentación segura y saludable para la comunidad de la Escuela Especial N° 2009"	Esc. N° 2009 Dr. Bernardo de Monteagudo
		"Educación Alimentaria, nexa entre universidad y comunidad: Una propuesta didáctica"	Esc. técnica Dr. M Quiroga Secretaría de Inclusión social. Ministerio de Desarrollo social
		"Educación nutricional en adultos mayores de Barrio Centenario"	Centro de jubilados y pensionados del barrio Centenario
		"Educación para la prevención de micosis oportunistas en pacientes inmunocomprometidos"	Hospital "J.B. Iturraspe"
		"Nutrición Familiar saludable"	Dirección de desarrollo social de la Provincia
FCA	PEIS	"Formando jóvenes con una visión diversificada y sustentable de la agricultura"	Escuela Granja. U.N.L. Esperanza Escuela N° 380 María Juana. Sta Fe Esc. Agrotécnica N° 2050 "Monseñor Zaspé" de la loc. de Emilia, Sta Fe Esc. Agrotécnica n° 299 Carlos Sylvestre Begnis. San Pereyra, Sta Fe
		"Impacto ambiental de fitosanitarios, aspectos a considerar"	Ministerio de Educación de la Provincia de Santa Fe.
		"Promoción de bordos urbanos rurales y cortinas de protección en sistemas agropecuarios"	INTA: EEA Oliveros Sec. del Sistema Hídrico, forestal y minero, Minist. Produc. de la Prov. Sec. de Medio Ambiente del Minist. de Aguas, servicios públicos y medio ambiente MASPyMA Dir. de Producción Forestal. Minist. de Agricultura ganadería y pesca de la Nación MINAGRI
		"Promoción de buenas prácticas agrícolas (BPAs) en la Provincia de Santa Fe"	Comuna de Humboldt AFA Centro primario Humboldt Cooperativa 26 de Agosto de Llambi Campbell Ltda Comuna de santa Rosa de Calchines
		"Promoción y capacitación para la instalación de Huerta-jardín en espacios rurales"	CREA. Región Santa Fe Centro

Fuente: Secretaría de Extensión Universitaria

UA	Modalidad	Título	Instituciones Intervinientes
FCE	PEIS	"Acción interdisciplinaria en instituciones que promueven la dignificación e inclusión de grupos vulnerables"	Asociación Cooperadora del Hospital Mira y Iopez Hospital vera Candiotti, Dirección Provincial de salud Mental
		"Construcción colectiva del diseño político de un Mercado de comercio solidario, consumo responsable y precio justo en la ciudad de Santa Fe"	Emprenderarte- UNL Subsec. de Economía Social-Ministerio de Desarrollo Social de la Prov. Subsec. de Empleo, Comité académico sobre procesos cooperativos en Iniciativas económicas asociativas (PROCOAS)
		"La familia como promotora de hábitos saludables"	Vecinal Villa del Parque
		"Desarrollo de las competencias emprendedoras en las mujeres a cargo de las niñas y niños de los jardines de la Municipalidad de Santa Fe"	Municipalidad de la Ciudad de Santa Fe
FCJS	PEIS	"Clínica legislativa de interés público."	Ministerio de Justicia y Derechos Humanos de Santa Fe Cámara de Senadores de Santa Fe
		"Construcción de ciudadanía y los nuevos caminos en la resolución de conflictos"	Centro de Mediación de la Defensoría del Pueblo de Paraná Escuela N° 74 E.S.J.A (Crespo)
		"Dos herramientas para construir ciudadanía que promuevan el acceso a la justicia: Capacitación y Asesoramiento jurídico "	Municipalidad de la Ciudad de Sta Fe Centro de salud Estanislao López Parroquia San Agustín Vecinal Villa del Parque Asoc. Civil "Bandera de los Humildes Asoc. Civil "Las Flores II" Centro de Salud "Las Lomas"
		"Escribanos en los barrios: Consultorio notarial gratuito para personas físicas de escasos recursos y Asociaciones Civiles, Cooperadoras, Mutuales, Cooperativas, otras entidades de reducida capacidad económica que desarrollan actividades de interés social, cultural, benéficas o, e general para el logro de bienestar de la comunidad"	Asociación Vacinal "las Delicias" Asoc. Vecinal Nueva Santa Fe Asoc. Vecinal "La Esmeralda".-
		"Fortalecimiento y capacitación de las cooperativas de trabajo y otras organizaciones sociales en el marco de la economía social y solidaria en la ciudad de Santa Fe"	Subsec. de Empleo dependiente de la Sec. de Desarrollo Social de la Municipalidad de Sta Fe Comité Académico sobre Procesos Coop. en Iniciativas Económicas Asociativas (PROCOAS) Subsec. de Economía Social – Minist. de Desarrollo Social de la Prov.
		"Hacia la autonomía y la participación social de las personas con discapacidad"	Movimiento Super Acción, Tramas Derecho en movimiento, Mirame bien
		"Lado B: Prácticas en contextos de encierro. Consolidación y renovación"	Sec. de Asuntos penitenciarios Ministerio de Innovación y cultura de la Prov. De Santa Fe Inst. Superior de cines y artes audiovisuales de Santa Fe
		"Prevención de cáncer de cuello uterino: estrechando lazos entre el equipo de salud y las mujeres. Experiencia de trabajo en el Centro de Salud San Agustín"	Dirección Provincial de Prevención y Promoción de la Salud
		"Protección de adolescentes en internet y las redes sociales"	Municipalidad de Santa Fe, Asegurarte
		"Todos los niños, todos los derechos, todos los días"	Ministerio Público de la Defensa, jurisdicción Paraná
FCM	PEIS	Diversidad Sexual y derechos humanos: Construyendo ciudadanía para la democracia	Esc. Técnica N° 35 (Crespo)
		La trata se trata. Sensibilizar y concientizar sobre trata en las escuelas. Legislación nacional y provincial a la luz del nuevo sistema penal de Santa Fe a propósito de los delitos sexuales contextos"	Sec. de DDHH Fiscalía Gral ante la cámara federal de apelaciones de Rosario Unidad fiscal de asistencia en secuestros extorsivos y trata de personas (UFASE) Ministerio público fiscal de la Rep. Argentina Fiscalía Regional 1º Circunscripción Ministerio público de la acusación
		"Activos para la salud"	Subsec. de Salud de la Municip. de Recreo Club de leones (filial recreo), CAPS- Mocoví
		"Hostigamiento en la escuela (Bullying). Prevenir es lo mejor"	Minist. de Educación de la Prov. de Santa Fe Sociedad Argentina de Pediatría
		"Mis primeras palabras". Estrategias de intervención para favorecer el desarrollo del lenguaje en niños pequeños"	Hospital de niños Dr. O. Alassia Municipalidad de Santa Fe

Fuente: Secretaría de Extensión Universitaria

UA	Modalidad	Título	Instituciones Intervinientes
FCM	PEIS	"Prevención de enfermedades crónicas no transmisibles"	Asociación Vecinal Mariano Comas
		"Promoción de la hemodonación y donación de médula osea en el área programática de los bancos de sangre de la Ciudad de Santa Fe"	Banco de Sangre del Hospital Iturraspe
		"Promoviendo salud sexual y reproductiva en mujeres"	Centro de Salud. Demetrio Gomez. Alto Verde.-
		RCP. Primeros Auxilios	Centro de Jubilados Centenario Asociación Civil Santa Fe Nuestro Futuro Esc. Primaria privada Jesús Resucitado de Alto Verde Esc. Juan Marcos N° 3098
FCV	PEIS	"Contribución al saber y el hacer comunitario en prevención de zoonosis."	Municipalidad de la Francia.
		"Modelo educativo para promover el consumo de la carne de Pescado en escolares"	Esc. Part. Incoorp. N° 1013 "San José" Esc. Part. Incoorporada "Ntra señora del Huerto" N° 1019 Esc. N°314 "José de San Martín"
		"Concientización sobre enfermedades zoonóticas y el uso racional del equino de tiro en la ciudad de Santa Fe"	Programa Provincial de Zoonosis y vectores Instituto Nacional de Virología Colegio de Veterinarios Esc. Particular N° 1196 Laboratorios Alfa Vet, Laboratorio Allignani Hnos Parroquia Santa Rosa de Lima, lab. Facyt.
		"Integración de las Tecnologías de Información y Comunicación en el proceso de Enseñanza y aprendizaje".	Esc. N° 440 Simón de Iriondo Esc. N°300 Esc. N° 320 Esc. N° 230 Esc. N° 622.
		Zoonosis Parasitarias: Cómo prevenirlas?	Esc. N° 6401 Esc. Rural N° 689 "Colonia Larrechea" Esc. Rural N° 320. Colonia Pujol, Esperanza Esc. N° 319 "Mercedes Zimon de Iriondo" Paso Vinal Barrio La Orilla, Esperanza Esc. N° 1352 Esperanza Esc. N° 1368 Esperanza Esc. Granja, UNL, Esperanza
FHUC	PEIS	"Educación ambiental: Aportes de la tecnología satelital"	Esc. N° 1224 "Ntra Señora de itatí" Esc. N° 20 "Mariano Quiroga"
		"Hilvanando escuelas: Docentes trabajando en red "	Inst. Superior de Prof. N° 6 Inst. Superior de Prof. N° 10 ISP N°8 "Almirante Brown". Anexo de Santo tomé ISP N° 60 San Carlos Centro Esc. N° 535 "Florencio Yossen" Santa Rosa de Calchines" Esc. Agrotécnica N°690 "LUCía Araoz. Localidad de Ángel Gallardo Esc. N° 1256 Santo Tomé Jardín de infantes 246. Santo Tomé
		"Sociología de la enfermedad de leptospirosis en comunidades costeras de Santa Fe"	Centro de Salud Don Demetrio Gomez Centro de Salud Los Zapallos Centro de Salud Colastiné Sur
		"Acompañando la Educación Sexual Integral en el barrio El Pozo, junto al jardín de infante, la vecinal y la comparsa"	Jardín N° 150, Asociación Vecinal B° El Pozo, Comparsa santa Fe Cordial .
FICH	PEIS	"Herramientas estratégicas para la gestión sustentable de los recursos hídricos en una cuenca rural antropizada"	Secretaría de Ambiente. Gobierno de Entre Ríos Esc. agrotécnica "las Delicias", Parque Esc. Rural "E. Berduc". ER Dir. Gral de Recursos Naturales. Ministerio de producción. ER Asociación Acologista "Enrique Berduc" Comisión pro consorcio de cuenca del A° Sauce Grande
		"Los jóvenes como sujetos plenos de derechos y actores estrategicos en una sociedad de iguales"	Red Santa Rosa de Lima Asociación Civil Vida Estudiantil Asociación Civil la Búsqueda Asociación Civil Santa fe Nuestro Futuro
		"Producir cartografía táctil curricular de la Provincia de Entre Ríos para ciegos"	Esc. "E. Manzitti. Santa Fe Esc. Integral N° 1 "Helen Keller. ER
FIQ	PEIS	"Agua potable? Concientización de los riesgos de consumo y alternativas de abastecimiento"	Comuna de Arroyo Leyes
		"Estrategias para garantizar la seguridad alimentaria en comedores institucionales"	Asociación Civil Jesus niño Comedor del Centor comunitario Corazon de Jesus

Fuente: Secretaría de Extensión Universitaria

Proyectos de Extensión - Convocatoria 2014

UA	Modalidad	Título	Instituciones Intervinientes
CUG	PEIS	"Fortalecimiento de la seguridad de los alimentos por medio de la implementación de Buenas Prácticas de Manufactura (BPM) en establecimientos productores y elaborados de la Ciudad de Gálvez"	Centro de Desarrollo Alimentario (CeDA)
		"Hacia una democratización del conocimiento científico"	ISPI N° 9133 "Nuestra Señora del Calvario" Esc. a de Ed. Sec. Orientada Particular Incorp. N° 3178 "Nuestra Señora del Calvario" Escuela Juan Bautista Alberdi N°304 Gessler
FADU	PEIS	"Nuevos territorios, nuevos consensos. Propuesta de desarrollo turístico sustentable en el Paraje La Boca"	Escuela Técnica Particular Incorporada "Omar Rupp" N° 2067 Boteros de Alto Verde Asociación de Jóvenes Pescadores Don Moncho Lucero Solar La Tranquerita Subsecretaría de Turismo de la Municipalidad de la ciudad de Santa Fe y la Mutual Presafe
		"Afrontando los problemas de la Ciudad con Herramientas innovadoras"	Comuna Montevera Comuna Sauce Viejo Comuna S.J.del Rincón
		"Diseño de comunicaciones para el uso responsable de playones polideportivos."	Vecinal Candioti Sur - Distrito Ctro Municipalidad de Santa Fe
FCA	PEIS	"Coordinación de acciones entre el sector público y privado para el desarrollo de actividades productivas que requieran uso de fitosanitarios en áreas periurbanas"	Comisión de Desarrollo Tecnológico Agropecuario del Departamento Las Colonias (CODETEA) Colegio de Ingenieros Agrónomos primera circunscripción Asociación para el Desarrollo del Departamento Las Colonias
		"Buenas prácticas agronómicas para el manejo sustentable del cultivo arroz"	Municipalidad de San Javier Asociación Santafesina de Productores de Arroz (ASPA) Colegio de Ingenieros Agrónomos 1ª Circunscripción
		"Promoción de Huertas familiares para ofrecer una propuesta socio-productiva y alimentaria para la inclusión social a familias de bajos recursos".	INTA Esperanza.
FBCB	PEIS	"Formación de jóvenes en promoción y prácticas de derecho"	Centro de Día "Casa de Juan Diego" Asociación Civil Movimiento Solidario
		"Ciudadanía y personas en situación de transplante. Intervenciones psicosociales para la inclusión social"	CUDAIO
FCE	PEIS	"Autogestión de la Asociación Vecinal Villa del Parque. Factores críticos para el desarrollo y fortalecimiento de las capacidades y saberes de los actores sociales involucrados en el Marco de Economía Social y Solidaria".	Asociación Vecinal Villa del Parque Dirección Ejecutiva del Programa y Promoción Ciudadana
FCJS	AET	"Trabajando si, trabajando . . ." (Nos apropiamos, trabajamos y gestionamos el mapa de vulnerabilidades de nuestro barrio, San Lorenzo)	Red Nueva Vida del Barrio San Lorenzo
	PEIS	"Justicia Penal Juvenil y Derechos Humanos. Aportes para la consolidación de políticas públicas no privativas de libertad frente a jóvenes infractores de la ley penal."	Subsecretaría de Asuntos Penales Dirección de Justicia Penal Juvenil
		"Nacaipi. Prácticas comunitarias de educación intercultural con jóvenes indígenas"	OCASTAFE – Organización de Comunidades Aborígenes de Santa Fe
		"Capacitación y Asesoramiento en el marco jurídico de los Derechos Colectivos Indígenas"	OCASTAFE – Organización de Comunidades Aborígenes de Santa Fe
		"Promoción del comercio justo como herramienta de fortalecimiento de organizaciones sociales en el Gran Santa Fe"	Prog. Ejecutivo de Economía Social de la Municipalidad de la Ciudad de Santa Fe Coordinación de Políticas Sociales del Ministerio de Desarrollo Social de la Provincia de Santa Fe Subsecretaría de Economía Social del Ministerio de Desarrollo Social de la Provincia
		"La violencia no es amor. Noviazgos sin violencia"	Gobierno de la Ciudad de Santa Fe - Secretaría de Cultura
		"Nuevo amanecer: Dalagaic Retiguini"	Escuela de educación primaria provincial Intercultural Bilingüe N° 1338 "COM CAIA"
"Nuevo Sistema de Justicia Penal en la Provincia de Santa Fe. Construcción de herramientas de gestión que aporten a una implementación efectiva del modelo acusatorio y al desarrollo de una política de persecución penal democrática"	Ministerio Público de la Acusación Fiscalía Regional 1 (Santa Fe) Fiscalía Regional 4 (Reconquista) Fiscalía Regional 5 (Rafaela)		

Fuente: Secretaría de Extensión Universitaria

UA	Modalidad	Título	Instituciones Intervinientes
FCJS	PEIS	"Reconocernos en la Diversidad". Un proyecto sobre sexualidades y derechos Humanos	Movimiento por la Integración Étnico Sexual y Religiosa Cine LGTB MCSF (Área Jóven) Consejo de la Ciudad de Santa Fe
		"De la autogestión al asociativismo: Elaboración de un Sistema de Apoyo para el acompañamiento a pequeñas unidades productivas en el marco de la Economía Social y Solidaria"	Centro de Emprendedores de la Economía Social
		"Construcción de un mecanismo de monitoreo y evaluación de las experiencias de policía comunitaria en la ciudad de Santa Fe"	Secretaría de Seguridad Pública de la Provincia de Santa Fe; Secretaría de Gobierno de la Municipalidad de la ciudad de Santa Fe
		"Continuación y desarrollo del Observatorio Prisión y Derechos Humanos en la Ciudad de Santa Fe"	Secretaría de Asuntos Penitenciarios de la Provincia de Santa Fe
AET		"Formación de Multiplicadores para la articulación de una red contra la Violencia en la provincia de Santa Fe, con especial referencia al género, la niñez y la adolescencia"	Defensoría Provincial del Niño, Niña y Adolescente de la Zona Norte de la Ciudad de Santa Fe Municipalidad de la Ciudad de Santa Fe (Solares Municipales) Consejo Municipal de la Ciudad de Santa Fe de la Vera Cruz
PEIS		"Fortalecimiento de Cooperativas de Trabajo en el marco de la Economía Social y Solidaria"	Subsecretaría de Economía Social del Gobierno de la Provincia de Santa Fe Dirección Ejecutiva de Economía Social de la Municipalidad de la ciudad de Santa Fe Cooperativa de Trabajo Jóvenes por San Cayetano Ltda. Cooperativa de Trabajo Parque Bahía Ltda
FCM	PEIS	"Chagas: conocer para cuidarnos"	Programa Provincial de Chagas (PPCh) Centro de Investigaciones sobre Endemias Nacionales (CIEN) Hospital S.A.M.Co. "Ricardo Aldao" de la Ciudad de Calchaquí
		"Prevención del Riesgo Psicosocial y Promoción de la Salud Ocupacional en Trabajadores Docentes"	AMSAFE
		"Promoción de la solicitud del PAP en la consulta ginecológica en mujeres determinadas como grupo de riesgo de padecer cáncer Cervico uterino"	Centros de Salud de la zona Noroeste de la Ciudad de Santa Fe Abasto, Nuevo horizonte Cabaña Leiva. Surregión de Salud Norte, Secretaría de Salud de la Ciudad de Santa Fe
		"Construyendo saberes en hipertensión arterial y ayudando al control de la enfermedad"	Vecinal Barrio Roma
		"Construyendo infancias Saludables. Promoción de la lactancia materna"	Rotary Santa Fe Hospital J.B. Iturraspe (CAPs) Cristo Obrero: Bº Villa del Parque Padre Cobos (Bº Los Hornos) Guadalupe Central (Bº Guadalupe)
FCV	AET	"La Extensión como estrategia de apoyo al Plan Nacional y Provincial de Control y Erradicación de Tuberculosis en Bovinos, Caprinos, Ovinos y Bubalinos en la Provincia de Santa Fe"	Sub Dirección de Sanidad Animal del Ministerio de la Producción de Santa Fe y Coordinador de la COPROSA Estación Experimental INTA Rafaela SENASA Colegio de Méd.Veterinarios de la Prov. de Santa Fe, 1ª Circunscripción Instituto de Epidemiología Emilio Coni ASSAL
		PEIS	"La acuicultura como apoyo a la conservación de recursos naturales del río y opción de turismo educativo"
		" Educación Ambiental en Escuelas Primarias de Esperanza, Santa Fe"	Escuela Nro 319 "Mercedes De Iriondo"(Esperanza) Escuela Nro 230 "JOSE Pedroni" Escuela Nro 1075 "Centenario De La Colonización" Escuela Particular Inc. N° 1013 "SAN Jose" Escuela Normal Superior Nro 30 "Domingo Faustino Sarmiento" Escuela Nro 316 "Guillermo Lehmann"
		"Adolescentes, TIC e Inclusión"	Centro de Acción Familiar N°6
		"EducaTICEs: Educación con TIC en las escuelas"	Escuela José Alvarez de Arenales N°320; Escuela José Pedroni N°230 Escuela José Pedroni N°622; Escuela José María Aguirre N°300 Escuela Aarón Castellanos N°689 (Escuelas Primarias de Esperanza)
		"Consumo de pescado de río como parte de una Alimentación Saludable"	Ministerio de Desarrollo Social de Santa Fe Centro de salud barrio Acería Centro de salud barrio Los Troncos Centro de salud Loyola Sur Centro de salud Barrio Sarmiento vecinal Juventud del Norte
		"Capacitación en producción caprina y prevención de enfermedades zoonóticas en el norte santafesino".	Comuna de Tacuarendí Comuna de Villa Ana

Fuente: Secretaría de Extensión Universitaria

UA	Modalidad	Título	Instituciones Intervinientes
FCV	PEIS	"Abordaje integral de la tracción a sangre en barrios marginales de Santa Fe: ampliando acciones."	Parroquia Santa Rosa de Lima Escuela Particular Primaria Nro 1196. Santa Rosa de Lima Escuela Secundaria Nro 2035 (EESOPi N° 2035) Santa Rosa de Lima Escuela Secundaria Nro 512 "Alfredo Bravo" (EESOPi N° 2035) Centro de Acción Familiar N° 21 Centro de Salud Mendoza Oeste, área Programática Hospital Dr. JM Cullen Ministerio de Salud. Programa Provincial de Zoonosis Inst. Nacional de Enfermedades Respiratorias (INER) Doctor. E. Coni. Lab. Nacional de Referencia de Leptospirosis Instituto Nacional de Virología. Dr. Vanella. Facultad de Ciencias Médicas, Universidad Nacional de Córdoba; Laboratorio Alfavet Vecinales de los Barrios Villa Oculita, Villa de Parque y Santa Rosa de Lima Colegio de Medicos Veterinarios.1era Circunscripción
		"La Bioseguridad como herramienta de prevención y fomento de equipos de trabajo".	Escuela de Agricultura, Ganadería y Granja, UNL Escuela de Educación Técnico Profesional N° 299 "Carlos Sylvestre Begnis" (Sa Pereira) Escuela N° 690 "Lucía Araoz" (Angel Gallardo);
		"La Seguridad Alimentaria en Comedores Escolares."	Escuela N° 1190 – "4to Centenario" Escuela Primaria Ciudad de Santa Fe Escuela N° 884 (Ciudad de Santa Fe) Escuela "Paul Harris" N° 1136 (Rafaela) Escuela N° 315 (Ciudad de Esperanza)
FHUC	PEIS	"Insumos pedagógicos y didácticos para el 'aula de lengua mocovi': el libro que soñó ikomeena"	Escuela Primaria Común Diurna "Gral. José de San Martín" N° 430 (Comuna de Colonia Dolores)
		"Producción comunitaria de narrativas barriales"	Centro Cultural y Social El Birri Escuela Educación Técnica Particular incorporada N° 2028
		"Educación Ambiental: entre el aula y los espacios naturales"	Asociación Biológica de Santa Fe (BIOS) Instituto Superior De Profesorado N° 4 "ÁNGEL Cárcano"
		"Integrándonos para la Educación Ambiental con nuevas tecnologías"	Esc. Primaria Diurna "Mariano Moreno" N° 6 Escuela Primaria N° 42 "General Gregorio Las Heras"
		"Acciones conjuntas y trabajo asociativo e inclusivo: consolidando esfuerzos para mejorar nuestro entorno"	Escuela N° 2067 "Omar Rupp" dependiente del Sindicato de Obreros Marítimos Unidos (SOMU) Polideportivo Alto Verde Solar La Tranquerita – Paraje La Boca (Alto Verde)
"Fortaleciendo las buenas prácticas en los efectores públicos de salud"	Hospital Juan Bernardo Iturraspe		
FICH	PEIS	"El Centro de Estudiantes, como espacio de convivencia solidaria y participación responsable"	Escuela N° 2067 "Omar Rupp" dependiente del Sindicato de Obreros Marítimos Unidos (SOMU) (Alto Verde)
		"Gestión integrada de los recursos hídricos en la cuenca del A° Sauce Grande, Provincia de Entre Ríos. Propuesta de creación de una organización de cuenca con participación de distintos actores sociales"	Dirección de Hidráulica de Entre Ríos Secretaría de Ambiente de Entre Ríos Consejo Regulador del Uso de Fuentes de Agua (CORUFA) Ministerio de la Producción de Entre Ríos Dirección General de Recursos Naturales -Ministerio de la Producción de la Prov. de Entre Ríos INTA Estación Experimental Agropecuaria Paraná Paraná Junta de Gobierno de SAUCE MONTRULL Junta de Gobierno de SAUCE PINTO Junta de Gobierno de ALDEA MARIA LUISA Escuela Agrotécnica "Las Delicias" (CGE ER) Escuela Rural "Almafuerte" (UADER) Asociación Ecologista Enrique Berduc; Fundación Eco Urbano Asociación Pro Consorcio Cuenca A° Sauce Grande
		"Ordenamiento territorial de una Reserva Natural"	Municipalidad de San Javier Asociación para el Desarrollo Regional de la Costa Cámara de Prestadores de Serv. Turísticos de San Javier y la Región Asociación Guías de Pesca de San Javier
"El recurso hídrico en hábitat vulnerable de la Ciudad de Santa Fe"	Centro de Informaciones Meteorológicas "Lic. Enrique Rodríguez" Escuela Normal Superior N° 32 "Gral. José de San Martín" Escuela de Educación Secundaria Orientada (EESO) N° 264 "Constituyentes" Escuela de Educación Técnica N° 508 " Dra. Cecilia Grierson" Aguas Santafesinas SA Observatorio Regional del Agua: Ministerio de Aguas Servicios Públicos y Medio Ambiente (MASPyMA) Subsecretaría de Protección Civil de la Provincia de Santa Fe Subsecretaría de Recursos Hídricos de la Municipalidad de Santa Fe Dirección de Gestión de Riesgos de la Municipalidad de Santa Fe		
FIQ	PEIS	"La cultura científica como estrategia de inclusión educativa, social y cultural de comunidades escolares especiales".	Escuela Especial Particular Incorporada N° 1429 Dra. Sara Faisal Dirección Provincial de Educación Especial (Ministerio de Educación) Subsecretaría de inclusión y discapacidad (Ministerio de Salud) Dirección de Discapacidad de la Municipalidad de la Ciudad de Santa Fe

Fuente: Secretaría de Extensión Universitaria

Dirección de Acción Territorial de la Extensión

LOPII - OBJ 2

Participantes	Referencia Acciones
282 estudiantes de 4 °y 5 °año 8 docentes y directivos 10 escuelas de la Ciudad de Santa Fe 238 encuestas implementadas con consentimiento voluntario de participantes para evaluar el proyecto	Actividades de: 3 instancias de taller en Organizaciones Sociales (Noroeste:Polideportivos La Tablada y Rayo de Luz y uno en el Suroeste, en el Club Newell' s Old Boys) y 7 Café al Futuro en las escuelas participantes sobre Orientación Educativa. En el marco PyA II.1.2-01-T "Pablo Vrillaud- con financiamiento de SPU proyecto "La Universidad como Proyecto Posible" conjuntamente Secretarías de Bienestar Estudiantil, Académica (Dirección de Articulación, ingreso y permanencia) y de Extensión (Centros de Extensión Comunitaria y Programa Educación y Sociedad). Se realizan instancias en diferentes actividades en diversos ámbitos de la UNL: 2 Vení al Paraninfo y 2 Tours por FCJS y FIQ . Implementación de 238 encuestas para evaluar el proyecto. En relación a la evaluación de las actividades el 54,1% responde que fueron muy buenas, por otro lado el 78,8 % pensaba (antes de las actividades del proyecto) que la vida universitaria era difícil. Las principales herramientas que ofrece el proyecto son: 22,9% información sobre las carreras, 22,3% información sobre la UNL y el 16,9 charlas con estudiantes avanzados. El 87% expresa que se encuentra interesado en continuar estudios superiores. Por último el 45,5% dice que cambio su opinión sobre la vida universitaria y el 54,4% dice que no.
481 estudiantes de 5° y 6° año 18 Escuelas Santa Fe y Alrededores 48 docentes	En el marco de PyA II.1.2-01-T "Pablo Vrillaud- con financiamiento de SPU proyecto "La Universidad como Proyecto Posible" se realizaron 4 talleres de Orientación Educativa en la Expo- Carreras, organizados conjuntamente Sec. Extensión -Centros de Extensión Comunitaria- Acción territorial; Sec. Bienestar; Dirección de Ingreso, articulación y permanencia UNL (Sec. Académica)
4 escuelas ciudad de Santa Fe 119 estudiantes de 4°y 5° año 8 docentes	SPU " Apoyo escolar y orientación educativa para la inclusión social de jóvenes en situación de pobreza en escuelas secundarias de Santa Fe" Participan por UNL: FBCB y FHUC. Programa de Educación y sociedad UNL- CEC Noroeste y Suroeste (coordinación gral y territoriales)
2 comunas (Helvecia y Monte Vera); 4 municipios (Santa Fe, San Javier, San Jose del Rincón y Santo Tomé) UNL- Sec. De Extensión- Bienestar- Académica	Elaboración y presentación del proyecto junto a las Secretarías de Bienestar y Académica de la UNL, a la Secretaria de Políticas Universitarias de la Nación, denominado "La UNL está con vos", en el marco de la convocatoria 2014 de "La universidad en los barrios, los barrios en la Universidad"
2 integrantes de equipo CEC- Dirección de Acción Territorial	Participación en el XVII Congreso Argentino de Orientación Vocacional "El valor social de la orientación. Desafíos para la equidad en el acceso a la educación y al trabajo"
1576 estudiantes Participación en Ferias de Carreras o intervenciones de Promoción de oferta académica UNL 16 escuelas secundarias de 6 localidades de la provincia de Santa Fe	En el marco PyA II.1.2-01-T "Pablo Vrillaud- Conjuntamente Secretarías de Bienestar Estudiantil, Académica (Dirección de Articulación, ingreso y permanencia) y de Extensión (Centros de Extensión Comunitaria

LOPIII- OBJ 1.4 Y 2.4

Participantes	Referencia Acciones
UNL- Sec. De Extensión-Equipo Acción Territorial Universidad Nacional Rosario Localidades de la Provincia de Santa Fe	Elaboración de 2 propuestas en aporte al PDI para 2015-2017 de PyA "Red de gobiernos locales como agentes de innovación" y PyA "Modelo de intervención: el entramado de sus prácticas e intercambio de saberes, en el marco de extensión. Presentación a Sec. Planeamiento Institucional de la UNL. Reuniones de coordinación de acuerdos con Universidad Nacional de Rosario. Organización de acto de firma de convenio UNL- UNR. Presentación Munigestión, en el marco de PyA "Red de gobiernos locales como agentes de innovación", contando con la participación de funcionarios del gobierno de la ciudad de Santa Fe y Municipalidad de Rosario, concejales y representantes de los municipios y comunas de las localidades de Coronda, Gálvez, Armstrong, Las Parejas, Las Rosas, Bigand, Los Molinos, San José de la Esquina, Bombal, Cañada de Gomez, Totaras, Centeno, Capitán Bermúdez, Carcaraña, San Lorenzo, Santa Isabel, San Jorge, Carmen del Sauce, entre otras Localidades de la provincia.
18 proyectos de extensión 6 programas(Salud y sociedad, Alimento Social, Derechos Humanos, Voluntariado, Ambiente y Sociedad y Género).	Acompañamiento y coordinación territorial con Proyectos de Extensión. Participación en distintas instancias de convocatoria 2014 proyectos. Trabajo conjunto con Programas: delito y sociedad, Ambiente, Alimento social, Derechos Humanos, Voluntariado y Género
100 instituciones actualización de base de datos ciudad de Santa Fe 17 municipios y comunas de la provincia de Santa Fe para relevamiento de demandas. Estableciendo ejes de capacitación a personal de gobiernos locales y Alimento social.	Organizaciones sociales relevadas y en vinculación con CEC .Niveles de difusión comunitaria detectadas y en relación (radio barriales (Diario La voz, Radio Santa Rosa, Mira y Lopez, Chalet, FM Centenario, entre otras). Difusión y coordinación con Área Comunicación extensión para piezas comunicacionales de impacto comunitario (afiches, volantes, spot para radios barriales)
15 localidades de la Provincia de Santa Fe	Acompañamiento en gestión a convenios de cooperación con Municipios y comunas. Firma de Convenio específicos de extensión (UNL) con 15 localidades de la provincia de Santa Fe

Fuente: Secretaría de Extensión Universitaria

Participantes	Referencia Acciones
42 agentes de gobiernos locales de las que firmaron convenio aprobaron los cursos 42 encuestados para evaluar los cursos	Ciclo "Herramientas y conocimientos para los gobiernos locales" abarcando 3 ejes importantes para las distintas gestiones: comunicación de gobierno: herramientas básicas para plantear una estrategia desde la gestión municipal; Ceremonial y protocolo e Introducción a la Administración Financiera del Estado. Coordinación de las instancias de semi-presenciales y en plataforma, así como de evaluación final y entrega de certificados Al indagar en la causa que motivo a los participantes a inscribirse a los cursos se advierte que la razón principal por la que lo hicieron fue porque lo consideraban útil para su trabajo
1 mesa de trabajo con Municipalidad de la Ciudad de Santa Fe sostenida anualmente	Coordinación de agendas, definición de temáticas para cursos y para intervenciones en la ciudad de Santa Fe.
3 Mesas de Trabajo consolidadas, una en cada Centro Universitario	Organización de diferentes intervenciones según los acuerdos establecidos y demandas relevadas en cada centro Universitario. Se destacan ciclos "Mujer, sociedad y universidad". Presentaciones de Danza Contemporánea de la UNL. Las mujeres en la danza y la muestra "MUJERES UNIVERSITARIAS". Talleres para estudiantes y docentes en el marco de PEIS "La Trata se Trata". También "Taller sobre Infecciones de Transmisión Sexual y HIV". Veladas Artísticas de música y danza. Taller "Inteligencia Emocional e Innovación: dos pilares para la nueva organización". Encuesta a graduados. Participación en eventos culturales y de la producción locales (ferias del libro, expo-carreras, expo-rurales, otras). Taller "El Rol de la mujer en las organizaciones: creatividad, innovación, liderazgo" a cargo de la Consultora "Piedra, papel, tijera". Presentación de "Vida Libre" - Empresa productora de alimentos aptos para celíacos. "Taller sobre Infecciones de Transmisión Sexual y HIV". Taller "Víctimas de Violencia". Intervenciones de promoción de la lectura, cuentorsionista, presentación de libros ediciones UNL. Alimento Social.
4 cursos de Formación y Capacitación, realizados en la Escuela Industrial Superior con juntamente con la Sub-Secretaría de Empleo de la Municipalidad de la ciudad, con una participación y aprobación de 44 personas identificadas por este ente.	Coordinación y articulación de la Dirección de Acción Territorial con Área de Cursos de Extensión para la realización de 4 cursos de Formación y Capacitación, realizados en la Escuela Industrial Superior con juntamente con la Sub-Secretaría de Empleo de la Municipalidad de la ciudad, con una participación y aprobación de 44 personas identificadas por este ente. Prpuestas fueron: "Telefonía y video vigilancia para edificios (11 participantes)"; "Mecánica ligera del automotor" (14 participantes) ; "Reparador de electrodomésticos" (7 participantes) ; "Montaje y Mantenimiento de PC Compatibles" (12 participantes).
4 Cursos para desarrollados en distintos Barrios de la ciudad. En los mismos participaron y aprobaron los mismos un total de 113 vecinos y vecinas.	Coordinación y articulación de la Dirección de Acción Territorial con Área de Cursos de Extensión
35 participantes 42 participantes 9 participantes 21 participantes	2 Talleres "Capacitación para la realización de objetos con vidrios reciclados" 5 Talleres Fotografía 1 Taller de Capacitación Manual en Carpintería 1 taller "Capacitación en técnicas de producción de plantines y plantas ornamentales"
107 Encuestas implementadas y sistematizadas. 1 Informe de Resultados de Encuestas.	Implementación de una encuesta de evaluación a los participantes de estas últimas propuestas destacándose según el nivel de mayor interés de mayor a menor: Fotografía, Realización de objetos con vidrios reciclados, técnicas ornamentales en plantas y plantines y carpintería. En un más del 50% los asistentes manifestó que el medio por el cual se enteraron fue por la institución sede, en un 60% expreso que concurrió por tener cierto interés por el tema
5 Ponencias presentadas	En Congresos de Extensión: III Jornadas de Extensión del Mercosur, organizadas conjuntamente por la Universidad Nacional del Centro del Provincia de Buenos Aires, Argentina, y la Universidad de Passo Fundo, Brasil (Tandil); y VI Congreso Nacional de Extensión Universitaria "La Universidad en diálogo con la Comunidad. Construyendo una Institución en contexto". II Jornadas de AUGM (Agrupación de Universidades Grupo Montevideo) y las 1ras Jornadas de Extensión de Latinoamérica y Caribe.
5 bibliotecas populares de la ciudad de Santa Fe para donación de campaña de recolección de libros y juegos didácticos infantiles "Crear, aprender, emprender" en la 21ª Feria del Libro de la ciudad de Santa Fe. 700 libros donados	Coordinación en la ciudad de Santa Fe con Sec. de Vinculación UNL y Desarrollo Productivo de la UNL y al apoyo de Ediciones UNL, Palabras Andantes, Ferrovía, LT 10 Radio Universidad, FM La X, y la FUL de la campaña de recolección de libros y juegos didácticos infantiles "Crear, aprender, emprender". Acción Territorial de la Sec. De Extensión identifica en la zona de influencia de los Centros de Extensión Comunitaria las 5 bibliotecas populares que necesitan donación de libros. Los mismos son entregados en la 21ª Feria del Libro de la ciudad de Santa Fe. Se invitó a la comunidad universitaria y público en general a participar. Se reunieron y donaron más de 700 libros a bibliotecas de la ciudad.
Participan un total de 980 niños en la ciudad de Santa Fe. Participación en 5 Ferias del libro locales en articulación Ediciones y Acción territorial Donación de 350 ejemplares de Pepe Cuis.	Coordinación con el Programa de Promoción lectura del Centro de Publicaciones UNL para realizar intervenciones en distintas instituciones de la ciudad de Santa Fe y algunas localidades de la provincia en el marco de eventos (ferias del libro, feria de carreras, aniversarios)
10 mesas de de participació de redes territoriales (Nueva Vida, Noroeste, Santa Rosa de Lima, Alto Verde, Centenario, Colastiné Sur, Parque Federal, CIC Roca y Facundo Zuviria) y de relaciones interinstitucionales	Mesas de concertación con Redes Territoriales o espacios de dialogo inter-institucional en la ciudad de Santa Fe, en zona de influencia de CEC .Acciones o eventos en el marco de estas redes o espacios : "Villa del Parque intercambia" (participan 50 vecinos) , Jornada "Los Jóvenes dan que hablar" . "La trata se trata". Promoción de la lectura. "Consultorios jurídicos". Jornada Campamentil en el marco del PEIS Nuevos territorios, nuevos consensos. Propuesta de desarrollo turístico sustentable en el Paraje La Boca". "Socorro Tengo un problema 5 talleres en la sede del Movimiento Los Sin Techo, en donde participaron 20 Jóvenes de la murga "Las Estrellas de Guadalupe", en el marco del "Programa Municipal Urbano Integral NE (específicamente en Barrio Coronel Dorrego) con el Programa de Extensión Delito y sociedad. Temática: Jóvenes y Derechos.

Fuente: Secretaría de Extensión Universitaria

Padrinos

Entidades Privadas / Empresas
AGROSERVICIOS HUMBOLDT S.A.
AGUAS SANTAFESINAS S.A.
AGUAS Y PROCESOS S.A.
ALBERTO J. MACUA S.A.
ASOCIART ART
ALSAFEX
ATILIO SALAS INMOBILIARIA S.R.L.
BANCO CREDICOOP LTDA
BASF ARGENTINA SA
BAUZA INGENIERÍA S.R.L.
BOSTON FILM SA
C.I.A.T.E. LA LILIA S.R.L.
C.O.I.R.C.O.
CABLEVISION
CAM S.A.
CASA LUIS CHEMES
CELULOSA MOLDEADA S.A.
CENTRO ODONTOLÓGICO GIORGI (GIORGI OMAR ALBERTO)
CÍRCULO ODONTOLÓGICO SANTAFESINO
COLEGIO DE GRADUADOS DE CIENCIAS ECONOMICAS
COLEGIO DE INGENIEROS AGRONOMOS
COLÉGIO DE MANDATARIOS DE SANTA FE - 1º circunscripción
COLEGIO DE MEDICOS
COLEGIO DE MÉDICOS VETERINARIOS DE SANTA FE - 1º circunscripción
COLEGIO DE PROFESIONALES DE LA INGENIERÍA CIVIL - Distrito I
COMPAÑÍA INDUSTRIAL CERVECERA S.A.
CONECAR
CONSEJO PROFESIONAL DE CIENCIAS ECONOMICAS
Consultora ARCADIA S.A.
COOP. AGRICOLA GANADERO GUILERMO LEHMANN LTDA
COSTA LITORAL (Transfluvial S.A.)
Creaciones DAYMON
CULZONI SA. PISCINAS
DEPARTAMENTO PROVINCIAL DE AGUAS DE RIO NEGRO
DIQUE II - AMARRAS EMPRENDIMIENTOS
EL POLLO DE ORO
ELIT S.A.
ERIOCHEM S.A.
ESPAQ -FE INGENIERIA S.A.
ESTABLECIMIENTO ORGANICO LAS BRISAS
EVARSA
EXPERTUR
FACORSA
FALUCHO (CHOPERIA)
FALUCHO (TRIFERTO)
FEDERADA SALUD - MUTUAL FEDERADA 25 DE JUNIO SPR
FIDES S.A.
FISA METAL S.R.L.
FUNDAET
GEA Impresiones
GEMA BIOTECH S.A.
GENPRO S.A.
GIGARED
GLUTAL S.A
HIDROVIA SA

Fuente: Secretaría de Vinculación Tecnológica

Entidades Privadas / Empresas

INDALAC

J. URETA CORTES Y CIA. S.R.L.

JERARQUICOS SALUD

JOYERIA EL RUBI S.A.

JULIANA CATERING

LA AGRICOLA REGIONAL COOPERATIVA LTDA

LA BRAVA RESTAURANT

LA ELISA S.A

LABORATORIOS ALLIGNANI HNOS SRL

LACTEAR SA

LIBRERÍA ARQUITECTURA + DISEÑO

LIBRERÍA CÍVICA

LIBRERÍA EL ONCE PLAZA ESPAÑA (Medici y Ortega SRL)

LIBRERÍA FERROVÍA

LINEA VERDE DE HOTELES

MARCELO LÓPEZ PINTURAS

MC DONALD'S SANTA FE - ARCOS SANTAFESINOS S.A.

MEDICINA PREDICTIVA S.A.

MOLINO MATILDE S.A.

MUNICIPALIDAD DE LA CIUDAD DE SANTA FE

MUNICIPALIDAD DE SAN CARLOS CENTRO

NATION

NGP MATAFUEGOS

NUEVA MEDICINA

OVER

OYRSA

PANEDILE

PILAY S.A.

PLASTILIT

PRONTO AQUA

RANDSTAD ARGENTINA

RED SPORT

RUBINZAL Y ASOCIADOS S.A.

SADESA S.A.

SAN CRISTOBAL S. M DE SEGUROS GENERALES

SAN JERONIMO CEREALES S.R.L.

SAN JERONIMO SERVICIOS AGROPECUARIOS S.R.L.

SANATORIO GARAY

SANATORIO MEDICO QUIRURGICO SANTA FE S.A.

SANCOR COOPERATIVA DE SEGUROS LTDA.

SANTA FE MATERIALES S.A.

SERVICIOS MEDICOS SM S.A.

SINDICATO LUY Y FUERZA

SOTIC S.A.

SPEED AGRO

SUCESTORES DE ALFREDO WILLINER

TALENTOS

TALLERES GRAFICOS SCOLNIK S.A.

Te.M.A. S.A.

TEPSI S.A.

TERSUAVE/ DISAL S.A.

TUNEL SUBFLUVIAL

VISUAL

YOWON

ZELLTEK S.A.

ZENIT TRANSPORTE S.R.L.

Siglarío

Sigla	Significado
ABCAE	Acuerdo Bilateral con Apoyo Económico
ABSAE	Acuerdo Bilateral sin Apoyo Económico
AECI	Agencia Española de Cooperación Internacional
AET	Acciones de Extensión al Territorio
ALFA	Academic Co-operation Programme Between European Union and Latin America of Europe Union
ANPCyT	Agencia Nacional de Promoción Científica y Tecnológica
ANUIES	Asociación Nacional de Universidades e Instituciones de Educación Superior
AUGM	Asociación de Universidades Grupo Montevideo
CAI+D	Curso de Acción para la Investigación y Desarrollo
CAPES	Coordenação de Aperfeiçoamento de Pessoal de Nível Superior
CAPIC	Cursos de Acción para la Integración Curricular
CAT	Centro de Apoyo Tecnológico
CELU	Certificado español lengua y uso
CEMED	Centro Multimedial de Educación a Distancia
CETRI	Centro para la Transferencia de los Resultados de la Investigación
CIAEM	Conferencia Interamericana de Educación Matemática
CIN	Consejo Interuniversitario Nacional
CONEAU	Comisión Nacional de Evaluación y Acreditación Universitaria
CONICET	Centro Nacional de Investigaciones Científicas y Técnicas
CUG	Centro Universitario Gálvez
CURA	Centro Universitario Reconquista Avellaneda
EAGG	Escuela de Agricultura Ganadería y Granja
ECM	Escuela de Ciencias Médicas
EDI	Equipo de Desarrollo Institucional
EECL	Estudiantes Extranjeros de Carácter Libre
EESC - USP	Escola de Engenharia de São Carlos - Universidade São Paulo
EFA	Escuela de la Familia Agraria
EIS	Escuela Industrial Superior
EUA - REC	Escuela Universitaria del Alimento - Reconquista
EUA	Escuela Universitaria del Alimento
EUAA - GAL	Escuela Universitaria de Análisis de Alimento - Gálvez
EUAA	Escuela Universitaria de Análisis de Alimentos
FADU	Facultad de Arquitectura, Diseño y Urbanismo
FBCB	Facultad de Bioquímica y Ciencias Biológicas
FCA	Facultad de Ciencias Agrarias
FCE	Facultad de Ciencias Económicas
FCJS	Facultad de Ciencias Jurídicas y Sociales
FCM	Facultad de Ciencias Médicas
FCV	Facultad de Ciencias Veterinarias
FHUC	Facultad de Humanidades y Ciencias
FICH	Facultad de Ingeniería y Ciencias Hídricas
FIQ	Facultad de Ingeniería Química
FLACSO	Facultad Latinoamericana de Ciencias Sociales
FONID	Fondo Nacional de Incentivo Docente
FONCYT	Fondo para la Investigación Científica y Tecnológica
FRSF	Facultad Regional Santa Fe (de la Universidad Tecnológica Nacional)
HSF	Huertos Semilleros Forestal
IMAL	Instituto de Matemática Aplicada del Litoral
INALI	Instituto Nacional de Limnología
INTA	Instituto Nacional de Tecnología Agropecuaria
INTEC	Instituto de Desarrollo Tecnológico para la Industria Química

Sigla	Significado
JIMA	Jóvenes de Intercambio México - Argentina
LASA	Latin American Studies Association
LOP	Línea de Orientación Principal
MAGMA	Movilidad de Académicos y Gestores entre Universidades Argentinas y Mexicanas
MECT	Ministerio de Educación, Ciencia y Tecnología
ME	Ministerio de Educación
MICINN	Ministerio de Ciencia e Innovación (España)
OEA	Organización de los Estados Americanos
OEI	Organización de los Estados Iberoamericanos
PAITI	Programa de Apoyo a la Investigación en Temas de Interés
PACT	Programa de Actividades Científicas y Tecnológicas
PCI - AECID	Programa de Cooperación Interuniversitaria de la Agencia Española de Cooperación Internacional para el Desarrollo
PDCM	Programa de Desarrollo de Ciencias Médicas
PEC	Proyectos de Extensión de Cátedra
PECAP	Programa de Equipamiento Científico y Apoyo al Cuarto Nivel (Programa, estructurado en convocatorias bi-anales, destinado a fortalecer las capacidades científico-tecnológicas de los grupos de I+D de la UNL)
PEII	Proyectos de Extensión de Interés Institucional
PEIS	Proyectos de Extensión de Interés Social
PFCP	Programa de Formación y Capacitación del Personal de la UNL
PI - PE	Proyecto de Investigación y Proyectos de Extensión
PICTO	Proyecto de Investigación Científica y Tecnológica Orientado
PID	Proyecto de Investigación y Desarrollo
PIDI	Programa de Incentivos a los Docentes Investigadores
PIMA	Programa de Intercambio y Movilidad Académica
PIP	Proyecto de Investigación Plurianuales
PME PRH	Proyectos de Modernización de Equipamiento Asociados a Incorporación de Recursos Humanos
PNS	Proyectos No Subsidiados
PROINMES	Programa Internacional de Movilidad de Estudiantes
PROMAC	Programa de Movilidad Académico - Científica
PROMAC - POS	Programa de Movilidad Académica Componente de Posgrado
PP	Perfil de Proyecto
PROMADES	Protección del Medio Ambiente y Desarrollo Sostenible
PROMAGRO	Programa de Mejoramiento de la Enseñanza en Agronomía
PROMEI	Programa de Mejora de la Enseñanza de Ingeniería
PROMF y B	Programa de Mejoramiento de la Enseñanza en Farmacia y Bioquímica
PyA	Proyecto y Acciones
RAE	Residencia para Alumnos Extranjeros
SAC	Sueldo Anual Complementario
SAT	Servicios Altamente Especializados a Terceros
SECTel	Secretaría de Estado de Ciencia, Tecnología e Innovación (Prov. de Santa Fe)
SET	Servicios Educativos a Terceros
SPU	Secretaría de Políticas Universitarias
UAB	Universidad Autónoma de Barcelona
UAM	Universidad Autónoma de Madrid
UCSF	Universidad Católica de Santa Fe
UNC	Universidad Nacional de Córdoba
UNCu	Universidad Nacional de Cuyo
UNL	Universidad Nacional del Litoral
UNR	Universidad Nacional de Rosario
UTN	Universidad Tecnológica Nacional
UTN - FRSF	Universidad Tecnológica Nacional – Facultad Regional Santa Fe
UVT	Unidad Vinculación Tecnológica (perteneciente a la Secretaría de Vinculación Tecnológica y Desarrollo Productivo)