



UNL

**UNIVERSIDAD NACIONAL
DEL LITORAL**

Información Institucional

2015

Rector

Albor CANTARD

Secretario de Planeamiento

Adolfo STUBRIN

**Programa de Información
y Análisis Institucional**

Pamela MARTÍNEZ FERNÁNDEZ

Programa de Información y Análisis Institucional

Martínez Fernández Pamela

Arcucci Débora
Cassanello Victoria
Courault Pablo
Hernández Leonardo
Korell Guillermo
Minella Gisela

Dirección de Estadística

Tailleur Patricia
Boncompagni Laura

© Universidad Nacional del Litoral, 2016

Impreso en Argentina
Printed in Argentina

Introducción

La Universidad Nacional del Litoral, como institución integrante del Sistema Público Nacional de Educación Superior, goza de plena autonomía normativa, política, académica y administrativa y de autarquía económico-financiera. El Estado es el responsable de asegurar su financiamiento, en tanto y en cuanto la educación es un bien público social y un derecho humano y universal.

El nuevo Plan de Desarrollo Institucional 2010 – 2019 “Hacia la Universidad del Centenario” fue aprobado por la Resolución de la Asamblea Universitaria n° 7/2010. El nuevo PDI se estructura en tres Líneas de Orientación Principales (LOPs) con doce Objetivos Generales. Prevé articularse en tres etapas de programación del desarrollo: 2011–2013, 2014–2016 y 2017–2019. En este último año se celebrarán los cien años de la ley de creación de la Universidad Nacional del Litoral.

El Plan de Desarrollo Institucional de la Universidad Nacional del Litoral representa un proyecto colectivo y global para el cual resulta imprescindible disponer de información institucional precisa, transparente y científicamente rigurosa, actualizada y orientada hacia la toma de decisiones.

Información Institucional 2015 constituye un nuevo volumen de la serie iniciada en el año 1995 y, al igual que en los anteriores, intenta configurar una herramienta para mejorar el gobierno y la gestión universitaria.

Por esta razón y a los efectos de facilitar la lectura de los datos disponibles, el presente material se organiza en capítulos que se corresponden con las LOPs, que fueran propuestas como grandes políticas que guiarán a las Unidades Académicas y las diversas áreas en la construcción de la Universidad en la presente década.

LOP I. Construcción legítima de autoridad y asignación de recursos

LOP II. Alta calidad en enseñanza, investigación y extensión del conocimiento

LOP III. Cooperación prioritaria con la innovación en el entorno y conexión con una amplia red de internacionalización.

Este documento de Información Institucional 2015 también se encuentra disponible en la sitio Web de la Universidad: www.unl.edu.ar.



Resulta oportuno destacar que esta producción ha sido posible gracias a la permanente cooperación de los integrantes de los equipos de gestión, personal técnico y administrativo, tanto de Rectorado como de las distintas Unidades Académicas que conforman esta casa de altos estudios

Programa de Información y Análisis Institucional
Secretaría de Planeamiento
Mayo, 2016

Contenido

Introducción	3
LÍNEA DE ORIENTACIÓN PRINCIPAL I	7
Estructura Institucional	9
Autoridades	10
Proyectos y Acción en el marco del PDI 2010-2019	11
Presupuesto	12
Cargos	24
Capacitación Interna para el Personal de la UNL	29
Cooperadora	31
Comunicación Institucional	32
Situación Edilicia	33
LÍNEA DE ORIENTACIÓN PRINCIPAL II	35
Propuesta Académica	37
Población Estudiantil	46
Educación a Distancia (CEMED)	68
Becas Estudiantiles	71
Centro de Idiomas	74
Docentes Investigadores	76
Becas de Iniciación a la Investigación para estudiantes de carrera de grado (Cientibecas)	79
Curso de Acción Para la Investigación y el Desarrollo	83
Publicaciones	88
Programa de Bibliotecas	91
Salud	92
Predio UNL - ATE	94
Proyectos de Extensión	96
Cursos de Extensión	97
LÍNEA DE ORIENTACIÓN PRINCIPAL III	99
Movilidad Académica	101
Convenios Internacionales	108
Sistema de Pasantías en Organismos Públicos y Empresas	110
Servicios Especializados a Terceros	113

I



LÍNEA DE ORIENTACIÓN PRINCIPAL I

CONSTRUCCIÓN LEGÍTIMA DE AUTORIDAD Y ASIGNACIÓN DE RECURSOS

UNA UNIVERSIDAD AUTÓNOMA CON CALIDAD, PERTINENCIA Y EFICIENCIA QUE PROMUEVA EL CONSENSO Y FORTALEZCA LA DEMOCRACIA, PROPORCIONANDO A LOS INTEGRANTES DE SU COMUNIDAD LAS MEJORES CONDICIONES PARA EL DESARROLLO DE SUS ACTIVIDADES



Asegurar la óptima legitimidad del sistema de gobierno, con pleno ejercicio de su autonomía, autarquía y co-gobierno, habilitando el ejercicio participativo de sus miembros, con arreglo al régimen de ciudadanía de cada claustro, y una representación orgánica, informada, deliberativa y democrática.



Requerir el financiamiento público adecuado y complementarlo con la obtención de recursos propios para solventar una digna retribución del trabajo académico y no docente, la construcción y mantenimiento de la infraestructura y del hábitat espacial así como el suministro de equipamiento e insumos adecuados y administrarlo programática, racional y austeramente al servicio de la misión trazada.



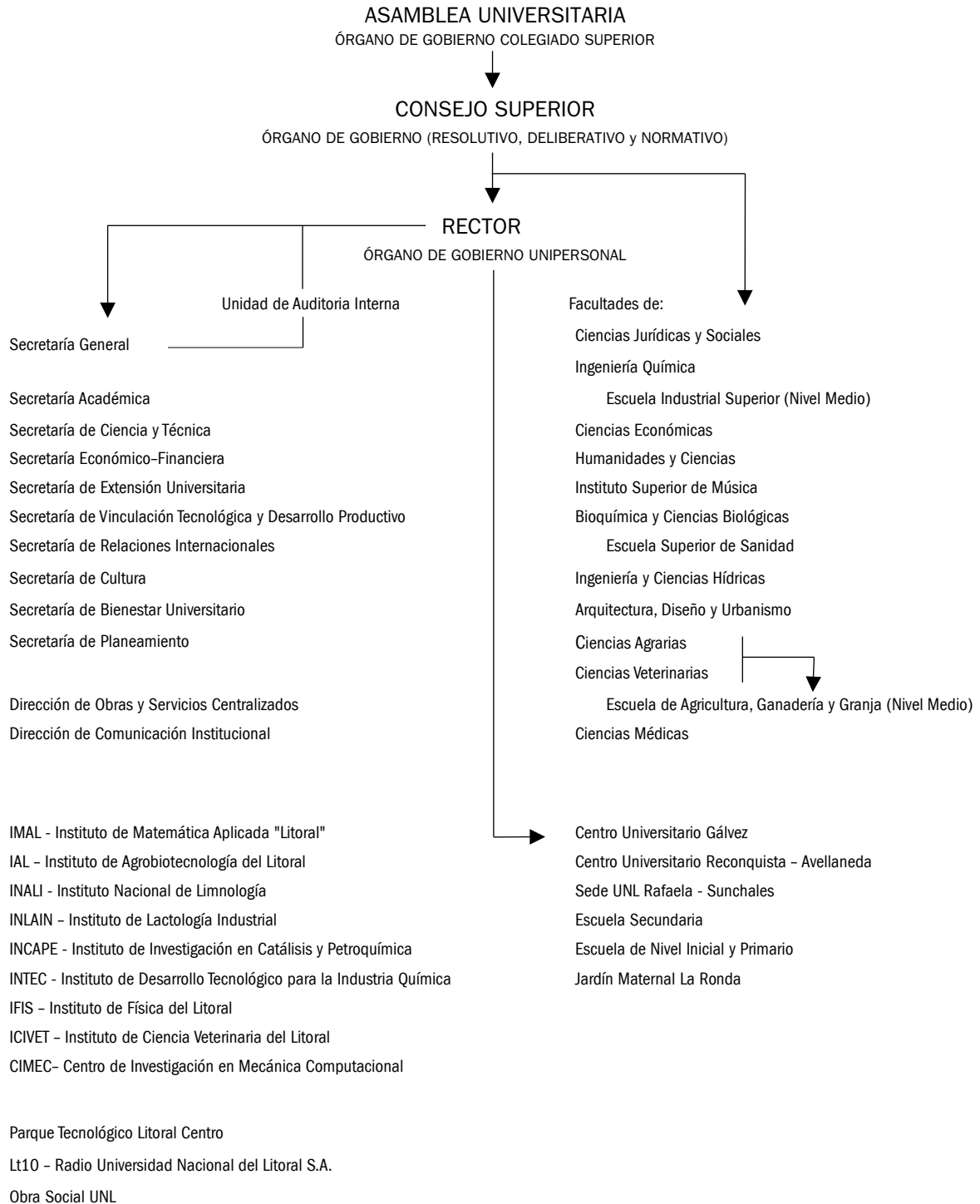
Administrar con eficiencia y eficacia el patrimonio así como las diversas funciones organizacionales, con la participación del cuerpo de personal administrativo, técnico y de servicios, garantizando sus derechos y conjugando esos aportes con los medios técnicos más modernos y el perfeccionamiento continuo y en servicio.



Cubrir las máximas exigencias de transparencia e información pública sobre la gestión en todos sus aspectos, produciendo y analizando datos estadísticos seguros, confiables y actualizados y analizándolos a través de procedimientos e indicadores validados, apoyando en ellos procesos sistemáticos de reflexión colectiva, autoevaluación y planeamiento.

Estructura Institucional

Estructura General



Autoridades

Período 2014-2015	Período 2015-2018 (*)
RECTOR Abog. Albor CANTARD	VICERRECTOR A CARGO DE RECTORADO Arq. Miguel IRIGOYEN
VICERRECTOR Arq. Miguel IRIGOYEN	
DECANOS	DECANOS
Facultad de Ciencias Jurídicas y Sociales Abog. Javier Francisco AGA	Facultad de Ciencias Jurídicas y Sociales Abog. Javier Francisco AGA
Facultad de Ingeniería Química Dr. Enrique MAMMARELLA	Facultad de Ingeniería Química Dr. Enrique MAMMARELLA
Facultad de Ciencias Económicas C.P.N. Carlos Alberto BELTRÁN	Facultad de Ciencias Económicas C.P.N. Carlos Alberto BELTRÁN
Facultad de Humanidades y Ciencias Prof. Claudio LIZÁRRAGA	Facultad de Humanidades y Ciencias Prof. Claudio LIZÁRRAGA
Facultad de Bioquímica y Ciencias Biológicas Dr. Javier LOTTESBERGER	Facultad de Bioquímica y Ciencias Biológicas Dr. Javier LOTTESBERGER
Facultad de Ingeniería y Ciencias Hídricas Dr. Raúl PEDRAZA	Facultad de Ingeniería y Ciencias Hídricas Dr. Raúl PEDRAZA
Facultad de Arquitectura Diseño y Urbanismo Arq. Carlos SASTRE	Facultad de Arquitectura Diseño y Urbanismo Arq. Carlos SASTRE
Facultad de Ciencias Agrarias Ing. Agr. Norberto GARIGLIO	Facultad de Ciencias Agrarias Ing. Agr. Norberto GARIGLIO
Facultad de Ciencias Veterinaria Dr. Humberto OCCHI	Facultad de Ciencias Veterinaria Dr. Humberto OCCHI
Facultad de Ciencias Médicas Dra. Larisa CARRERA	Facultad de Ciencias Médicas Dra. Larisa CARRERA

(*) El Vicerrector Arq. Miguel IRIGOYEN, asume funciones de Rector para completar el período 2015 - 2018, a partir del 16 de diciembre de 2015

Proyectos y Acciones en el marco del PDI 2010-2019

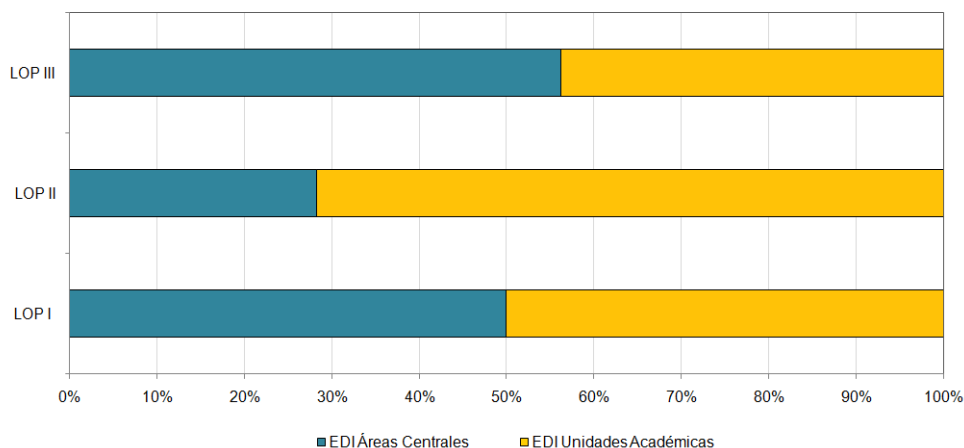
Cantidad de PyA presentados por los Equipo de Desarrollo Institucional (EDI) de Areas Centrales y Unidades Académicas según LOP – Año 2015

Líneas de Orientación Principales	EDI Áreas Centrales	EDI Unidades Académicas	Total
LOP I	13	13	26
LOP II	13	33	46
LOP III	18	14	32
Total	44	60	104

Cantidad de PyA en ejecución según EDI, por LOP - Diciembre 2015

EDI	LOP I	LOP II	LOP III	Total
FADU	-	4	-	4
FBCB	2	3	3	8
FCA	1	4	1	6
FCE	-	3	-	3
FCJS	-	2	-	2
FCM	2	5	-	7
FCV	-	2	-	2
FHUC	5	7	4	16
FICH	1	1	1	3
FIQ	2	1	1	4
CURA	-	-	2	2
CUG	-	-	1	1
ISM – FCM - FIQ	-	1	1	2
Sub total	13	33	14	60
Areas Centrales	13	13	18	44
Total	26	46	32	104

Comparacion de los PyA presentados según EDI-AC y EDI-UA – Año 2015



Fuente: Secretaría de Planeamiento

Presupuesto

Evolución del presupuesto por fuente de financiamiento y funciones (Valores históricos en \$) Periodo 2006-2015

Fuente/Función	2006	2007	2008	2009	2010
11 - Tesoro Nacional	118.199.103,40	165.098.118,22	211.037.753,00	281.803.164,00	352.908.657,62
Función 1 - Salud	490.000,00	490.000,00	2.090.000,00	3.690.000,00	4.490.000,00
Función 4 - Educación y Cultura	112.448.693,40	158.023.495,22	202.840.429,00	269.323.801,00	340.635.032,62
Función 5 - Ciencia y Técnica	5.260.410,00	6.584.623,00	6.107.324,00	8.789.363,00	7.783.625,00
12 - Recursos Propios	18.883.982,08	20.264.316,29	26.057.028,00	34.691.556,76	49.007.713,77
Función 1 - Salud	442.076,57	390.802,37	274.252,29	179.104,07	118.547,44
Función 4 - Educación y Cultura	17.688.804,23	15.295.490,29	18.659.343,97	25.275.547,53	47.164.896,63
Función 5 - Ciencia y Técnica	753.101,28	4.578.023,63	7.123.431,74	9.236.905,16	1.724.269,70
13 - Recursos con afectación específica	843.759,00	351.451,00	394.086,00	179.999,39	369.844,39
Función 1 - Salud	-	-	-	-	-
Función 4 - Educación y Cultura	843.759,00	351.451,00	-	-	-
Función 5 - Ciencia y Técnica	-	-	394.086	179.999,39	369.844,39
14 - Transferencias Internas	47.068,02	817.132,02	812.058,02	691.278,32	915.631,92
Función 1 - Salud	-	-	-	-	-
Función 4 - Educación y Cultura	47.068,02	817.132,02	812.058,02	691.278,32	915.631,92
Función 5 - Ciencia y Técnica	-	0,00	-	-	-
15 - Crédito Interno	-	0,00	-	-	-
Función 1 - Salud	-	-	-	-	-
Función 4 - Educación y Cultura	-	-	-	-	-
Función 5 - Ciencia y Técnica	-	0,00	-	-	-
16 - Fondo Universitario	13.780.356,54	8.453.792,31	10.167.642,80	8.935.096,70	14.221.602,32
Función 1 - Salud	129.287,87	15.674,84	-	219.632,90	219.632,90
Función 4 - Educación y Cultura	13.135.255,95	7.937.373,75	8.768.042,66	7.439.748,14	11.249.505,50
Función 5 - Ciencia y Técnica	515.812,72	500.743,72	1.399.600,14	1.275.715,66	2.752.463,92
22 - Crédito Externo	133.600,12	20.056,13	363.258,28	712.653,08	505.721,86
Función 1 - Salud	-	-	-	-	-
Función 4 - Educación y Cultura	133.600,12	20.056,13	363.258,28	663.063,58	499.162
Función 5 - Ciencia y Técnica	-	-	-	49.589,50	6.559
Totales	151.887.869,16	195.004.865,97	248.831.825,90	327.013.508,25	417.929.171,88
Función 1 - Salud	1.061.364,44	896.477,21	2.364.252,29	4.088.736,97	4.828.180,34
Función 4 - Educación y Cultura	144.297.180,72	182.444.998,41	231.837.217,73	303.573.197,96	400.834.073,63
Función 5 - Ciencia y Técnica	6.529.324,00	11.663.390,00	14.630.356,00	19.351.573,32	12.266.917,91

Fuente: Secretaría Económico Financiera

Fuente/Función	2011	2012	2013	2014	2015
11 - Tesoro Nacional (*)	454.065.772,00	572.825.206,91	716.864.519,00	976.092.541,18	1.249.603.192,00
Función 1 - Salud	4.490.000,00	4.490.000,00	4.490.000,00	4.490.000,00	3.209.745,08
Función 4 - Educación y Cultura	441.571.147,00	559.988.538,91	704.194.894,00	962.190.916,18	1.235.106.002,00
Función 5 - Ciencia y Técnica	8.004.625,00	8.346.668,00	8.179.625,00	9.411.625,00	11.287.444,10
12 – Propio Producido	69.560.373,49	100.991.189,47	123.888.894,50	178.771.952,91	259.599.368,70
Función 1 - Salud	355.604,76	521.839,31	597.603,50	791.003,73	1.146.915,58
Función 4 - Educación y Cultura	67.255.540,73	97.800.822,22	120.275.780,15	173.726.613,24	252.702.483,10
Función 5 - Ciencia y Técnica	1.949.228,00	2.668.527,94	3.015.510,85	4.254.335,94	5.749.969,97
13 - Recursos con afectación específica	215.821,87	10.000.000,00	0,00	0,00	0,00
Función 1 - Salud	-	-	-	-	-
Función 4 - Educación y Cultura	-	10.000.000,00	-	-	-
Función 5 - Ciencia y Técnica	215.821,87	-	-	-	-
14 - Transferencias Internas	138.118,74	26.317,02	17.941.600,19	14.501.780,19	14.212.281,35
Función 1 - Salud	-	-	-	-	-
Función 4 - Educación y Cultura	138.118,74	26.317,02	17.941.600,19	14.501.780,19	14.212.281,35
Función 5 - Ciencia y Técnica	-	-	-	-	-
15 - Crédito Interno	-	-	-	-	-
Función 1 - Salud	-	-	-	-	-
Función 4 - Educación y Cultura	-	-	-	-	-
Función 5 - Ciencia y Técnica	-	-	-	-	-
16 - Fondo Universitario	31.915.328,67	44.601.523,48	50.511.366,37	64.058.945,48	118.386.392,10
Función 1 - Salud	219.747,53	219.747,53	1.257.502,67	1.087.960,26	737.880,01
Función 4 - Educación y Cultura	28.639.072,68	38.164.130,79	43.831.733,02	56.583.243,99	109.899.443,30
Función 5 - Ciencia y Técnica	3.056.508,46	6.217.645,16	5.422.130,68	6.387.741,23	7.749.068,80
22 - Crédito Externo	228.492,11	75.824,61	11.666,41	175.288,26	63.955,12
Función 1 - Salud	-	-	-	-	-
Función 4 - Educación y Cultura	223.367,98	70.423,08	9.974,39	173.596,24	62.928,60
Función 5 - Ciencia y Técnica	5.124,13	5.401,53	1.692,02	1.692,02	1.026,52
Totales	556.123.906,90	728.520.061,49	909.218.046,47	1.233.600.508,02	1.641.865.189,00
Función 1 - Salud	5.065.352,29	5.231.586,84	6.345.106,17	6.368.963,99	5.094.540,67
Función 4 - Educación y Cultura	538.043.069,00	706.050.232,02	886.253.981,80	1.207.176.149,84	1.611.983.139,00
Función 5 - Ciencia y Técnica	13.015.485,59	17.238.242,63	16.618.958,55	20.055.394,19	24.787.509,39

(*) El Crédito Final del ejercicio 2015 se compone del Crédito Asignado por la Ley de Presupuesto más los Créditos Adicionales asignados a nuestra Universidad entre los que podemos mencionar:

- Políticas Salariales
- Voluntariado Universitario
- Fondo Nacional de Incentivo a la Docencia (FONID)
- Programa Promoción de la Universidad Argentina (PPUA)
- Adicional por título Doctorado
- Proyecto Apoyo Cs. Hum. (PROHUM)
- Cooperación Internacional (CAFP – BA)
- Cooperación Internacional (ARFITEC)
- Cooperación Internacional (MOV. DOC. MADRID)
- FORMARTE
- DOCTORAR AGRONOMÍA
- DOCTORAR ingeniería
- Medios de Comunicación Audiovisual Universitarios y Educativos
- Programa Unificación de Cargos Docentes

Fuente: Secretaría Económico Financiera

Evolución del presupuesto por Incisos y funciones (Valores históricos en \$) - Periodo 2006-2015

Incisos	2006			
	Función 1	Función 4	Función 5	Total
1 - Gastos en Personal	502.878,82	95.651.151,22	-	96.154.030,04
2 - Bienes de Consumo	162.404,28	3.995.418,93	164.102,39	4.321.925,60
3 - Servicios no Personales	269.623,77	12.097.696,77	632.017,34	12.999.337,88
4 - Bienes de Uso	117.547,57	17.835.370,86	464.870,89	18.417.789,32
5 - Transferencias	8.910,00	14.716.542,94	5.268.333,38	19.993.786,32
6 - Servicios de la Deuda	-	-	-	0,00
7 - Activos Financieros	-	1.000,00	-	1.000,00
8 - Otros Gastos	-	-	-	0,00
Total	1.061.364,44	144.297.180,72	6.529.324,00	151.887.869,16

Incisos	2007			
	Función 1	Función 4	Función 5	Total
1 - Gastos en Personal	488.662,15	131.194.906,35	338.040,66	132.021.609,16
2 - Bienes de Consumo	64.947,50	4.492.418,99	145.591,70	4.702.958,19
3 - Servicios no Personales	173.586,79	15.689.114,43	769.021,41	16.631.722,63
4 - Bienes de Uso	167.144,10	15.050.255,95	699.312,34	15.916.712,39
5 - Transferencias	2.136,67	16.018.302,69	9.711.424,24	25.731.863,60
6 - Servicios de la Deuda	-	-	-	0,00
7 - Activos Financieros	-	-	-	0,00
8 - Otros Gastos	-	-	-	0,00
Total	896.477,21	182.444.998,41	11.663.390,35	195.004.865,97

Incisos	2008			
	Función 1	Función 4	Función 5	Total
1 - Gastos en Personal	2.014.383,38	176.004.523,29	372.041,69	178.390.948,36
2 - Bienes de Consumo	105.147,45	6.483.984,24	193.416,02	6.782.547,71
3 - Servicios no Personales	128.161,07	17.042.447,44	818.110,06	17.988.718,57
4 - Bienes de Uso	90.144,95	11.980.014,66	1.120.045,25	13.190.204,86
5 - Transferencias	26.415,44	20.326.248,10	12.126.742,86	32.479.406,40
6 - Servicios de la Deuda	-	-	-	0,00
7 - Activos Financieros	-	-	-	0,00
8 - Otros Gastos	-	-	-	0,00
Total	2.364.252,29	231.837.217,73	14.630.355,88	248.831.825,90

Incisos	2009			
	Función 1	Función 4	Función 5	Total
1 - Gastos en Personal	3.762.790,72	233.189.565,41	665.493,51	237.617.849,64
2 - Bienes de Consumo	76.500,30	7.763.270,87	167.592,01	8.007.363,18
3 - Servicios no Personales	117.838,92	23.160.944,67	1.759.656,82	25.038.440,41
4 - Bienes de Uso	33.296,14	13.323.505,61	1.294.983,68	14.651.785,43
5 - Transferencias	98.310,89	26.136.151,40	15.463.847,30	41.698.309,59
6 - Servicios de la Deuda	-	-	-	0,00
7 - Activos Financieros	-	-	-	0,00
8 - Otros Gastos	-	-	-	0,00
Total	4.088.736,97	303.573.437,96	19.351.573,32	327.013.748,25

Fuente: Secretaría Económico Financiera

Incisos	2010			
	Función 1	Función 4	Función 5	Total
1 - Gastos en Personal	4.521.544,90	285.033.023,12	714.746,97	290.269.314,99
2 - Bienes de Consumo	59.390,65	10.311.372,27	294.878,26	10.665.641,18
3 - Servicios no Personales	116.515,66	29.101.271,62	767.619,36	29.985.406,64
4 - Bienes de Uso	25.500,28	31.255.899,12	1.355.735,99	32.637.135,39
5 - Transferencias	105.228,85	45.132.507,50	9.133.937,33	54.371.673,68
6 - Servicios de la Deuda	-	-	-	0,00
7 - Activos Financieros	-	-	-	0,00
8 - Otros Gastos	-	-	-	0,00
Total	4.828.180,34	400.834.073,63	12.266.917,91	417.929.171,88

Incisos	2011			
	Función 1	Función 4	Función 5	Total
1 - Gastos en Personal	4.581.482,90	385.480.636,55	658.434,44	390.720.553,89
2 - Bienes de Consumo	53.645,23	13.985.602,05	100.095,12	14.139.342,40
3 - Servicios no Personales	106.802,49	42.217.688,92	921.508,68	43.246.000,09
4 - Bienes de Uso	112.244,38	37.099.304,92	1.134.801,16	38.346.350,46
5 - Transferencias	211.177,29	57.744.568,56	10.200.646,19	68.156.392,04
6 - Servicios de la Deuda	-	27.043,00	-	27.043,00
7 - Activos Financieros	-	1.488.225,00	-	1.488.225,00
8 - Otros Gastos	-	-	-	0,00
Total	5.065.352,29	538.043.069,00	13.015.485,59	556.123.906,88

Incisos	2012			
	Función 1	Función 4	Función 5	Total
1 - Gastos en Personal	8.450,00	494.268.911,60	832.667,87	495.110.029,47
2 - Bienes de Consumo	753.814,36	17.009.572,05	745.390,52	18.508.776,93
3 - Servicios no Personales	2.495.615,50	45.100.747,00	1.676.187,60	49.272.550,10
4 - Bienes de Uso	853.621,00	67.474.888,99	731.072,62	69.059.582,61
5 - Transferencias	1.120.085,98	70.265.149,38	13.252.924,02	84.638.159,38
6 - Servicios de la Deuda	-	-	-	0,00
7 - Activos Financieros	-	11.930.963,00	-	11.930.963,00
8 - Otros Gastos	-	-	-	0,00
Total	5.231.586,84	706.050.232,02	17.238.242,63	728.520.061,49

Incisos	2013			
	Función 1	Función 4	Función 5	Total
1 - Gastos en Personal	2.529.598,38	625.864.546,77	342.461,41	628.736.606,56
2 - Bienes de Consumo	898.132,27	22.139.620,88	602.707,18	23.640.460,33
3 - Servicios no Personales	1.505.675,66	57.321.428,43	1.396.385,29	60.223.489,38
4 - Bienes de Uso	972.558,68	76.387.280,99	1.042.079,39	78.401.919,06
5 - Transferencias	439.141,18	92.515.018,04	13.235.325,28	106.189.484,50
6 - Servicios de la Deuda	-	-	-	0,00
7 - Activos Financieros	-	12.026.086,64	-	12.026.086,64
8 - Otros Gastos	-	-	-	0,00
Total	6.345.106,17	886.253.981,75	16.618.958,55	909.218.046,47

Fuente: Secretaría Económico Financiera

Incisos	2014			
	Función 1	Función 4	Función 5	Total
1 - Gastos en Personal	2.762.843,52	810.759.867,64	532.221,63	814.054.932,79
2 - Bienes de Consumo	910.783,91	34.996.438,91	770.439,86	36.677.662,68
3 - Servicios no Personales	1.258.695,02	105.650.138,67	1.403.463,69	108.312.297,38
4 - Bienes de Uso	824.926,33	110.302.412,52	1.107.892,55	112.235.231,40
5 - Transferencias	611.715,21	131.885.042,26	16.241.376,46	148.738.133,93
6 - Servicios de la Deuda	-	-	-	0,00
7 - Activos Financieros	-	13.582.249,84	-	13.582.249,84
8 - Otros Gastos	-	-	-	0,00
Total	6.368.963,99	1.207.176.149,84	20.055.394,19	1.233.600.508,02

Incisos	2015			
	Función 1	Función 4	Función 5	Total
1 - Gastos en Personal	1.523.407,67	1.084.837.304,83	892.999,10	1.087.253.711,60
2 - Bienes de Consumo	772.521,81	44.218.418,81	659.202,17	45.650.142,79
3 - Servicios no Personales	1.458.005,10	120.271.218,88	1.537.497,31	123.266.721,29
4 - Bienes de Uso	496.153,25	166.578.812,82	2.321.683,81	169.396.649,88
5 - Transferencias	844.452,84	165.241.071,15	19.376.127,00	185.461.650,99
6 - Servicios de la Deuda	-	17.647.453,79	-	17.647.453,79
7 - Activos Financieros	-	13.089.410,15	-	13.089.410,15
8 - Otros Gastos	-	99.448,29	-	99.448,29
Total	5.094.540,67	1.611.983.138,72	24.787.509,39	1.641.865.188,78

Fuente: Secretaría Económico Financiera

Ejecución del presupuesto por fuente de financiamiento y por incisos – Año 2015

Fuente 11 – Tesoro Nacional

Inciso	Crédito	Preventivo	Saldo	%
1 - Gastos en Personal	1075142498,31	1.072.262.786,64	2.879.711,67	99,73
2 - Bienes de Consumo	11.832.393,01	9.490.734,41	2.341.658,60	80,21
3 - Servicios no Personales	41.457.392,97	32.272.481,24	9.184.911,73	77,84
4 - Bienes de Uso	36.805.728,07	24.746.191,07	12.059.537,00	67,23
5 - Transferencias	71.310.724,15	60.402.637,99	10.908.086,16	84,70
6 - Servicios de la Deuda	-	-	0,00	-
7 - Activos Financieros	13.054.455,00	13.054.454,28	0,72	100,00
8 - Otros Gastos	-	-	0,00	-
Total	1.249.603.191,51	1.212.229.285,63	37.373.905,88	97,01

Fuente 12 – Recursos Propios

Inciso	Crédito	Preventivo	Saldo	%
1 - Gastos en Personal	10.699.325,66	5.851.950,80	4.847.374,86	54,69
2 - Bienes de Consumo	26.169.194,15	17.945.453,85	8.223.740,30	68,57
3 - Servicios no Personales	60.595.752,49	27.882.394,49	32.713.358,00	46,01
4 - Bienes de Uso	52.184.680,52	38.049.938,41	14.134.742,11	72,91
5 - Transferencias	92.203.513,78	66.387.624,92	25.815.888,86	72,00
6 - Servicios de la Deuda	17.647.453,79	-	17.647.453,79	0,00
7 - Activos Financieros	-	-	0,00	-
8 - Otros Gastos	99.448,29	99.448,29	0,00	100,00
Total	259.599.368,68	156.216.810,76	103.382.557,92	60,18

Créditos: Recaudación del Ejercicio 2015, \$158.730.810,1

Fuente 13 – Recursos Con Afectación Específica

Inciso	Crédito	Preventivo	Saldo	%
1 - Gastos en Personal	-	-	0,00	-
2 - Bienes de Consumo	-	-	0,00	-
3 - Servicios no Personales	-	-	0,00	-
4 - Bienes de Uso	-	-	0,00	-
5 - Transferencias	-	-	0,00	-
6 - Servicios de la Deuda	-	-	0,00	-
7 - Activos Financieros	-	-	0,00	-
8 - Otros Gastos	-	-	0,00	-
Total	0,00	0,00	0,00	0,00

Fuente 14 – Transferencias Internas

Inciso	Crédito	Preventivo	Saldo	%
1 - Gastos en Personal	4.632,02	-	4.632,02	0,00
2 - Bienes de Consumo	-	-	0,00	-
3 - Servicios no Personales	4.900,00	4.900,00	0,00	100,00
4 - Bienes de Uso	14.202.749,33	14.202.749,33	0,00	100,00
5 - Transferencias	-	-	0,00	-
6 - Servicios de la Deuda	-	-	0,00	-
7 - Activos Financieros	-	-	0,00	-
8 - Otros Gastos	-	-	0,00	-
Total	14.212.281,35	14.207.649,33	4.632,02	99,97

Fuente: Secretaría Económico Financiera

Fuente 16 – Fondo Universitario

Inciso	Crédito	Preventivo	Saldo	%
1 - Gastos en Personal	1.407.255,61	979.551,66	427.703,95	69,61
2 - Bienes de Consumo	7.615.352,64	5.553.102,55	2.062.250,09	72,92
3 - Servicios no Personales	21.180.161,72	10.731.252,94	10.448.908,78	50,67
4 - Bienes de Uso	66.202.291,96	63.677.961,15	2.524.330,81	96,19
5 - Transferencias	21.946.375,04	18.660.395,12	3.285.979,92	85,03
6 - Servicios de la Deuda	-	-	0,00	-
7 - Activos Financieros	34.955,15	0,00	34.955,15	0,00
8 - Otros Gastos	-	-	0,00	-
Total	118.386.392,12	99.602.263,42	18.784.128,70	84,13

Fuente 22 – Crédito Externo

Inciso	Crédito	Preventivo	Saldo	%
1 - Gastos en Personal	-	-	0,00	-
2 - Bienes de Consumo	33.202,99	33.202,99	0,00	100,00
3 - Servicios no Personales	28.514,11	27.980,95	533,16	98,13
4 - Bienes de Uso	1.200,00	1.200,00	0,00	100,00
5 - Transferencias	1.038,02	11,50	1.026,52	1,11
6 - Servicios de la Deuda	-	-	0,00	-
7 - Activos Financieros	-	-	0,00	-
8 - Otros Gastos	-	-	0,00	-
Total	63.955,12	62.395,44	1.559,68	97,56

Total General

Inciso	Crédito	Preventivo	Saldo	%
1 - Gastos en Personal	1.087.253.711,60	1.079.094.289,10	8.159.422,50	99,25
2 - Bienes de Consumo	45.650.142,79	33.022.493,80	12.627.648,99	72,34
3 - Servicios no Personales	123.266.721,29	70.919.009,62	52.347.711,67	57,53
4 - Bienes de Uso	169.396.649,88	140.678.039,96	28.718.609,92	83,05
5 - Transferencias	185.461.650,99	145.450.669,53	40.010.981,46	78,43
6 - Servicios de la Deuda	17.647.453,79	0,00	17.647.453,79	0,00
7 - Activos Financieros	13.089.410,15	13.054.454,28	34.955,87	99,73
8 - Otros Gastos	99.448,29	99.448,29	0,00	100,00
Total	1.641.865.188,78	1.482.318.404,58	159.546.784,20	90,28

Fuente: Secretaría Económico Financiera

Presupuesto Ejercicio 2015

Fuente de financiamiento: Tesoro Nacional

Función 1 – Salud	Importe
Ley 27008 Presupuesto General de la Administración Nacional (1)	4.603.228
Total	4.603.228

Función 4 – Educación	Importe
Ley 27008 Presupuesto General de la Administración Nacional (1)	1.025.994.326
Res. ME N°3006 FONID II cuota 144	278.125
Res. ME N° 4/15 Incrementos Salariales 2015 Diciembre y 2da cuota de SAC 2015	30.992.096
Res. ME N° 25 Incremento aprobado por Dec Adm. 1354/15 - Refuerzo Presupuestario a UUNN	13.962.907
Res. ME N° 49 Programa de Unificación de Cargos Docentes con Dedicación Semieclusiva	122.507
Res. ME N° 115 Convocatorias de Proyectos de Vinculación e Innovación Jorge A Sábato	200.000
Res. ME N° 117 Programa Universidad, diseño y desarrollo productivo	30.000
Res. ME N° 83 Voluntariado Universitario	97.250
Convenio ME 905/2014 Programa Nacional de Formación Permanente	501.000
Res. ME N° 963 FONID II Cuotas 136, 137 y 138	403.436
Res. SE N° 865/15 Olimpiadas de Geografía	2.366.153
Res. ME N° 190 FONID II Cuotas 133, 134 y 135	371.721
Res. SSGCPU 88/15 PPUA FAUBAI 2015 CONFERENCE	12.000
Res. SSGCPU N° 89/15 PPUA Conference & Exhibition European Association For International Education	35.000
Res. SSGCPU N° 90/15 Conferencia Anual de la Association O International Educators	30.000
Res. ME N° 2008 FONID II cuotas 139, 140 y 141	639.671
FONID Cuota 135 Marzo 2015	0
Res. INET 545/15 Mejora Continua de la Calidad de la Educ. Téc. Prof	731.661
Res. INET 616/15 Mejora Continua de la Calidad de la Educ Téc Prof	123.014
Res. ME N°3006 FONID II cuotas 142, 143	607.090
Res. SPU N° 3558 Proyecto de Mejora de la Formación en Ciencias Exactas y Naturales en la Escuela Secundaria.	200.000
Res. SPU N° 3408 Proy. Extensión Universitaria y Vinculación Comunitaria	170.360
Res. SSGCPU N° 133 Feria Internacional del Libro en Frankfurt 2015	35.000
Res. SPU N° 3332 Programa Universidad y Transporte	50.000
Res. SPU N° N°4380 PROHUM II diciembre y 2da cuota de SAC	337.906
Res. SPU N° 4083/2015 Adicional por Títulos de Posgrado retroactivos, octubre, noviembre, diciembre y 2do SAC.	434.361
Res. SPU N° 3854 Proyectos de Investigación "Malvinas en la Universidad"	141.500
Res. SPU N° 2630 Programa de proyectos conjuntos de investigación del MERCOSUR	150.000
Res. SPU N° 5276 PPUA - Misiones Internacionales VI	135.000
Res. SPU N° 5246 PPUA - Misiones al Extranjero VII	180.000
Res. ME N° 3 Cancelación anticipada de cuotas "Plan General Decreto N° 1571/10"	4.595.416
Res. SPU N° 5023 Incremento Presupuestario aprobado por la Dec. Administrativa N°1234/15	7.093.484
Res. SPU N° 536 Preuniversitarios Enero	152.282
Res. SPU N° 2718 Preuniversitarios Diciembre	152.282
Res. SPU N° 4888 Medios de Comunicación Audiovisual Universitarios y Educativos	684.932
Res. SPU N° 918/15 Adicional por Maestrías y Especializaciones Enero-Marzo 2015 y Retroactivos	48.414
Res. SPU N° 877/15 XXIV Congreso Ordinario del consejo de decanos de las facultades de ciencias sociales y humanas	80.000
Res. SPU N° 1033/15 Programa "LA Universidad en los Barrios, los Barrios en la Universidad"	161.022
Res. SPU N° 4663/14 "Educación en cooperativismo y Economía Social en la Universidad".	164.838
Olimpiadas de Historia de la República Argentina	1.310.084
Res. SPU N° N°1045 Preuniversitario Abril	152.282
Res. SPU N° 1321/2015 Fondos No Recurrentes para el primer año de ejecución del proyecto Convenio ME 1337/14 - Implementación de TUEPA - Lic. en enfermería y Enfermería.	3.983.988

Fuente: Secretaría Económico Financiera

Función 4 – Educación	Importe
Res. SPU N° 1316/15 Fondos No Recurrentes para el primer año de implementación del proyecto convenio ME 1336/14 - Implementación de la Escuela Secundaria en la UNL.	2.590.780
Res. SPU N° 536 Preuniversitarios Febrero	152.282
Res. SPU N° 1323/15 Programa Argentina Francia Ingenieros Tecnología ARFITEC.	1.274.000
Res. SPU N° 1307 Proyecto de Apoyo en Seguridad e Higiene.	350.000
Res. SPU N° 1205/15 Programa Centros Asociados para el fortalecimiento de posgrados BRASIL-ARGENTINA.	81.948
Res. SPU N° 1430/15 Adicional remunerativo no bonificable garantía salarial abril y retroactivo de marzo.	986.878
Res. SPU N° 1429/2015 Programa Unificación de Cargos Docentes Abril, Mayo Junio, SAC y retroactivos.	297.517
Res. SPU N° 1670 Preuniversitario Mayo	152.282
Res. SPU N° 1670 Preuniversitario Junio	152.282
Res. SPU N° 1756/2015 Adicional Remunerativo No Bonificable Garantía Salarial.	493.438
Res. SPU N° 1807/2015 Programa de Movilidad Docente a Madrid.	55.750
Res. SPU N° 1689/2015 Programa de Mejoramiento para los Doctorados en Agronomía (Doctorar Agronomía).	260.000
Res. SPU N° 1764/2015 Programa MARCA.	1.055.650
Res. SPU N° 1743/2015 PROMINF	238.400
Res. SPU N° 2027/2015 Fortalecimiento de la estructura orgánica funcional de la UNL para la implementación de la Señal audiovisual universitaria.	4.430.998
Res. SPU N° 1760/2015 Adicional por Títulos de Posgrado mayo, junio, sac, y retroactivos.	100.206
Res. SPU N° 2174/2015 Programa Doctorar Ingeniería.	245.000
Res. SPU N° 2082/2015 Arfitec	101.725
Res. SPU N° 2167/2015 FORMARTE	176.739
Res. SPU N° 1673/2015 Programa centros asociados para el fortalecimiento de posgrados brasil-argentina (CAFP-BA).	150.000
Res. SPU N° 1676/15 Programa Centros Asociados para el fortalecimiento de Posgrados Brasil - Argentina (CAFP-BA)	300.000
Res. SPU N° 1684/15 Programa Centros Asociados para el Fortalecimiento de Posgrados Brasil - Argentina (CAFP-BA)	150.000
Res. SPU N° 1332 PROHUM II junio y SAC	67.413
Res. SPU N° 1332 PROHUM II junio y SAC	134.826
Res. SPU N° 2418 Incrementos Salariales 2015 Junio y SAC 2015	11.386.003
Res. SPU N° 2419 Incrementos salariales Junio y SAC/15	5.101.057
Res. SPU N° 2718 preuniversitarios Julio	152.282
Res. SPU N° 2717 Incrementos salariales 2015	10.991.376
Res. SPU N° 1332 PROHUM II retroactivos, abril y mayo 2015	674.130
Res. SPU N° 2874/2015 Adicional por Títulos de Posgrado retroactivos, julio, agosto y septiembre.	747.209
Res. SPU N° 2907 Programa de Unificación de Cargos Docentes con Dedicación Semiexclusiva	70.004
Res. SPU N° 3329 Incrementos salariales 2015	17.230.332
Res. SPU N° 2718 Preuniversitarios Agosto	152.282
Res. SPU N° 2666 Programa de Movilidad Académica Colombia - Argentina (MACA)	20.000
Res. SPU N° 2341/15 Proyecto de Apoyo al Desarrollo de las Editoriales Universitarias	550.000
Res. SPU N° 2874/2015 Adicional por Títulos de Posgrado retroactivos, julio, agosto y septiembre.	263.083
Res. SPU N° 2718 Preuniversitarios Septiembre	152.282
Res. SPU N° 1045 Preuniversitario Marzo	152.282
Res. SPU N° 2907 Programa de Unificación de Cargos Docentes con Dedicación Semiexclusiva	35.002
Res. SPU N° 1429/2015 Programa Unificación de Cargos Docentes Abril, Mayo Junio, SAC y retroactivos.	52.503
Res. SPU N° 2071 Proyecto de Estímulo a la graduación de Estudiantes de Ingeniería. Delta G.	250.000
Res. SPU N° 3556 Incrementos salariales 2015	22.545.237
Res. SPU N° 2990 Programa I.DEAR	311.000
Res. SPU N° 2890 Programa Binacional para el Fortalecimiento de redes interuniversitarias Argentina - Alemania. Carreras de doble titulación.	1.092.000
Res. SPU N° 2718 Preuniversitarios Octubre	152.282
Res. SPU N° 3316/15 Voluntariado Universitario	62.695
Res. SPU N° 3896/15 Incrementos Salariales Octubre	19.520.964
Res. SPU N° 3320/15 ARFAGRI	671.200
Adenda Convenio de Adhesion al Programa Para la Realizacion de la Obra Edificio de la Tecnología de la Información y la Comunicación Aplicada a la Enseñanza y el Aprendizaje	7.246.081
Res. SPU N° 4459 Incrementos salariales 2015	20.004.889

Fuente: Secretaría Económico Financiera

Función 4 – Educación	Importe
Res. SPU N° 4083 Adicional por títulos de Posgrado noviembre y retroactivos	646.643
Res. SPU N° 2718 Preuniversitarios Noviembre	152.282
Res. SPU N° N°4380 PROHUM II noviembre y retroactivos	1.361.584
Res. SSGCPU N° 137 Feria Internacional del Libro de Guadalajara	24.000
Res. SSGCPU 21/15 participación en la Mega Muestra de Ciencia, Tecnología, Industria y arte TECNÓPOLIS 2015	24.102
Total	1.233.704.009

Función 5 – Ciencia y Tecnología	Importe
Ley 27.008 Presupuesto General de la Administración Nacional	5.325.955
Res. SPU N° 2653 Incentivos a Docentes Investigadores 1ra cuota 2014.	1.900.000
Res. SPU N° 5242 Incentivos a Docentes Investigadores 2da y 3ra cuota 2014.	3.800.000
Res. SPU N° 4162 Convocatoria de Categorización 2014 del Programa de Incentivos a los Docentes Investigadores	270.000
Total	11.295.955

Fuente: Secretaría Económico Financiera

Totales por inciso, fuente y función – Año 2015

Inciso 1	Función 1	Función 4	Función 5	Total
Fuente 11	1.293.897,08	1.073.848.601,23	-	1.075.142.498,31
Fuente 12	229.510,59	9.597.351,85	872.463,22	10.699.325,66
Fuente 13	-	-	-	0,00
Fuente 14	-	4.632,02	-	4.632,02
Fuente 16	-	1.386.719,73	20.535,88	1.407.255,61
Fuente 22	-	-	-	0,00
Total	1.523.407,67	1.084.837.304,83	892.999,10	1.087.253.711,60

Inciso 2	Función 1	Función 4	Función 5	Total
Fuente 11	712.040,19	11.079.077,32	41.275,50	11.832.393,01
Fuente 12	5.234,50	26.001.849,01	162.110,64	26.169.194,15
Fuente 13	-	-	-	0,00
Fuente 14	-	-	-	0,00
Fuente 16	55.247,12	7.104.289,49	455.816,03	7.615.352,64
Fuente 22	-	33.202,99	-	33.202,99
Total	772.521,81	44.218.418,81	659.202,17	45.650.142,79

Inciso 3	Función 1	Función 4	Función 5	Total
Fuente 11	795.465,91	40.534.226,46	127.700,60	41.457.392,97
Fuente 12	361.132,71	59.599.150,30	635.469,48	60.595.752,49
Fuente 13	-	-	-	0,00
Fuente 14	-	4.900,00	-	4.900,00
Fuente 16	301.406,48	20.104.428,01	774.327,23	21.180.161,72
Fuente 22	-	28.514,11	-	28.514,11
Total	1.458.005,10	120.271.218,88	1.537.497,31	123.266.721,29

Inciso 4	Función 1	Función 4	Función 5	Total
Fuente 11	245.041,90	36.557.333,17	3.353,00	36.805.728,07
Fuente 12	205.982,12	49.831.686,59	2.147.011,81	52.184.680,52
Fuente 13	-	-	-	0,00
Fuente 14	-	14.202.749,33	-	14.202.749,33
Fuente 16	45.129,23	65.985.843,73	171.319,00	66.202.291,96
Fuente 22	-	1.200,00	-	1.200,00
Total	496.153,25	166.578.812,82	2.321.683,81	169.396.649,88

Inciso 5	Función 1	Función 4	Función 5	Total
Fuente 11	163.300,00	60.032.309,15	11.115.115,00	71.310.724,15
Fuente 12	345.055,66	89.925.543,30	1.932.914,82	92.203.513,78
Fuente 13	-	-	-	0,00
Fuente 14	-	-	-	0,00
Fuente 16	336.094,18	15.283.207,20	6.327.070,66	21.946.372,04
Fuente 22	-	11,50	1.026,52	1.038,02
Total	844.449,84	165.241.071,15	19.376.127,00	185.461.647,99

Fuente: Secretaría Económico Financiera

Inciso 6	Función 1	Función 4	Función 5	Total
Fuente 11	-	-	-	0,00
Fuente 12		17.647.453,79	-	17.647.453,79
Fuente 13	-	-	-	0,00
Fuente 14	-	-	-	0,00
Fuente 16	-	-	-	0,00
Fuente 22	-	-	-	0,00
Total	0,00	17.647.453,79	0,00	17.647.453,79

Inciso 7	Función 1	Función 4	Función 5	Total
Fuente 11	-	13.054.455,00	-	13.054.455,00
Fuente 12	-	-	-	0,00
Fuente 13	-	-	-	0,00
Fuente 14	-	-	-	0,00
Fuente 16	-	34.955,15	-	34.955,15
Fuente 22	-	-	-	0,00
Total	0,00	13.089.410,15	0,00	13.089.410,15

Inciso 8	Función 1	Función 4	Función 5	Total
Fuente 11	-	-	-	0,00
Fuente 12	-	99.448,29	-	99.448,29
Fuente 13	-	-	-	0,00
Fuente 14	-	-	-	0,00
Fuente 16	-	-	-	0,00
Fuente 22	-	-	-	0,00
Total	0,00	99.448,29	0,00	99.448,29

Total general

General	Función 1	Función 4	Función 5	Total
Fuente 11	3.209.745,08	1.235.106.002,33	11.287.444,10	1.249.603.191,51
Fuente 12	1.146.915,58	252.702.483,13	5.749.969,97	259.599.368,68
Fuente 13	0,00	0,00	0,00	0,00
Fuente 14	0,00	14.212.281,35	0,00	14.212.281,35
Fuente 16	737.877,01	109.899.443,31	7.749.068,80	118.386.389,12
Fuente 22	0,00	62.928,60	1.026,52	63.955,12
Total	5.094.537,67	1.611.983.138,72	24.787.509,39	1.641.865.185,78

Fuente: Secretaría Económico Financiera

Cargos

Autoridades, Personal de Dirección y Apoyo de Gestión

Cargos de por dependencia por categoría y dedicación - Noviembre 2015

Dependencia	Autoridades Electas			Dirección Superior				Apoyo de Gestión				Total	
	Rector	Decano	Vice Decano	Secretario		Director		Coordinador		Apoyo Técnico			
				Univ.	Fac.	A	B	A	B	A	B		
FADU		1	1	1			7	3		1		14	
FBCB (1)		1		1	2		2	2		1		9	
FCA		1	1	1	3	1		1			1	9	
FCV		1	1	1	4			2				9	
FCA-FCV (2)								1				1	
FCE		1	1		2		1	1		1	1	8	
FCJS		1			3	5	1	2	2	1		15	
FCM		1			1	2		1				5	
FHUC (3)		1	1			3	3	7	1	1	3	22	
FICH		1			1	4		3	4		1	14	
FIQ (4)		1			1	3	1	1	2		3	12	
CUG								1				1	
CURA								1	1			2	
Rectorado e Institutos Independientes (5)	1				5		1	9	24	9	8	4	61
Total	1	10	5	15	28	9	33	44	11	18	8	182	

(1) Incluye Escuela Superior de Sanidad

(2) Incluye cargos Escuela de Agricultura, Ganadería y Granja.

(3) Incluye Instituto superior de Música

(4) Incluye cargos Escuela Industrial Superior

(5) Incluye cargos del Jardín Maternal, Dir. de Salud, Dir. de Ed. Física, Deporte y Recreación, Dir. de Cultura, CUSEVI, EIS, Consorcio Ciudad Universitaria, Imprenta, ITA

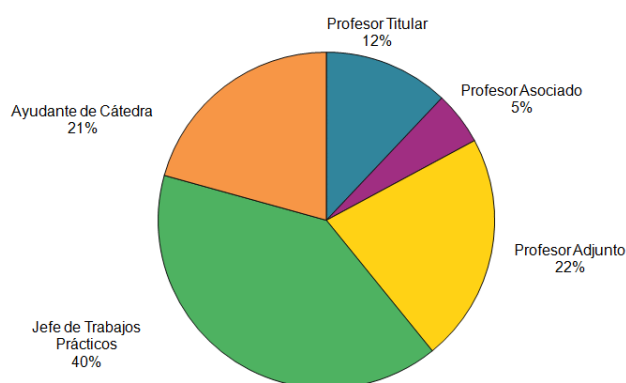
Fuente: SIU- MAPUCHE

Personal Docente

Cargos de profesores y docentes auxiliares por categoría y dedicación - Noviembre 2015

Categoría	Dedicación Exclusiva			Dedicación Semi-Exclusiva	Dedicación Simple	Total
	Excl A	Excl B	Subtotal			
Profesor Titular	142	31	173	95	137	405
Profesor Asociado	76	15	91	30	42	163
Profesor Adjunto	193	59	252	189	312	753
Jefe de Trabajos Prácticos	144	46	190	360	806	1.356
Ayudante de Cátedra	38	9	47	111	548	706
Total	593	160	753	785	1.845	3.383

Distribución porcentual de los cargos de profesores y docentes auxiliares - Noviembre 2015



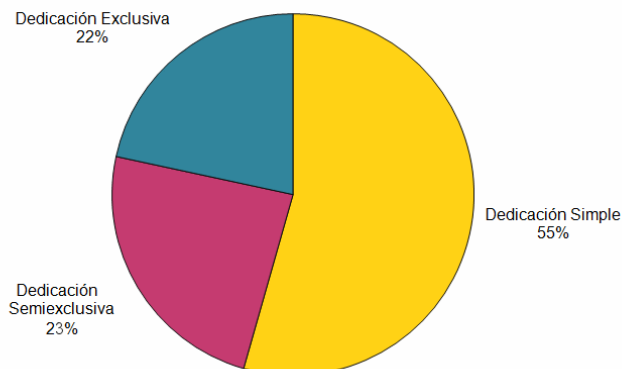
Cargos de profesores y docentes auxiliares por dependencia y dedicación - Noviembre 2015

Dependencia	Dedic. Exclusiva			Dedic. Semi - Exc.			Dedic. Simple			Total
	Prof.	Doc. Aux.	Sub - total	Prof.	Doc. Aux.	Sub - total	Prof.	Doc. Aux.	Sub - total	
FADU	41	7	48	43	64	107	249	43	292	447
FBCB	88	46	134	37	78	115	234	69	303	552
FCA	34	28	62	7	16	23	31	7	38	123
FCV	43	25	68	25	28	53	44	19	63	184
FCE	27	6	33	57	49	106	122	27	149	288
FCJS	15	6	21	34	30	64	172	128	300	385
FCM	3	2	5	19	42	61	160	5	165	231
FHUC	60	12	72	39	45	84	95	102	197	353
FICH	73	22	95	23	36	59	125	45	170	324
FIQ	105	67	172	10	51	61	72	27	99	332
EUA - CURA	0	0	0	8	4	12	4	4	8	20
EUAA - CUG		1	1	7	2	9	5	8	13	23
INTEC	16	1	17		2	2	2	1	3	22
Rectorado e Institutos dependientes (1)	11	14	25	5	24	29	39	6	45	99
Total	516	237	753	314	471	785	1.354	491	1.845	3.383

(1) Incluye cargos del Jardín Maternal, Escuela UNL, Dir. de Salud, Dir. de Educación Física, Dep. y Recreación, Dir. de Cultura, Instituto Tecnológico del Alimento

Fuente: SIU- MAPUCHE

Distribución porcentual de los cargos de profesores y docentes auxiliares según dedicación - Noviembre 2015



Cargos de profesores y docentes auxiliares por dependencia y categoría - Noviembre 2015

Dependencia	Profesores				Docentes auxiliares			Total
	Titular	Asociado	Adjunto	Subtotal	J.T.P.	Ayudante de Cátedra	Subtotal	
FADU	74	3	50	127	206	114	320	447
FBCB	109	14	71	194	206	152	358	552
FCA	20	13	15	48	34	41	75	123
FCV	44	31	12	87	47	50	97	184
FCE	56	21	34	111	172	5	177	288
FCJS	109		68	177	118	90	208	385
FCM	13	5	9	27	154	50	204	231
FHUC	111	34	56	201	107	45	152	353
FICH	98	5	38	141	97	86	183	324
FIQ	82	26	34	142	137	53	190	332
EUA - CURA	10	2		12	8		8	20
EUAA - CUG	8	4	3	15	7	1	8	23
INTEC	6	2	9	17	5	0	5	22
Rectorado e Institutos dependientes (1)	13	3	6	22	58	19	77	99
Total	753	163	405	1.321	1.356	706	2.062	3.383

(1) Incluye cargos del Jardín Maternal, Dir. de Salud, Dir. de Educación Física, Deporte y Recreación, Dir. de Cultura.

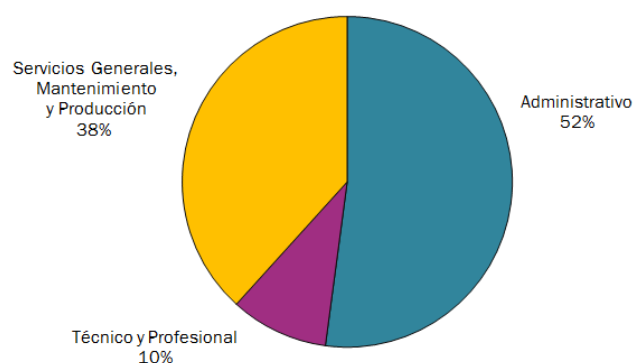
Fuente: SIU- MAPUCHE

Personal No Docente

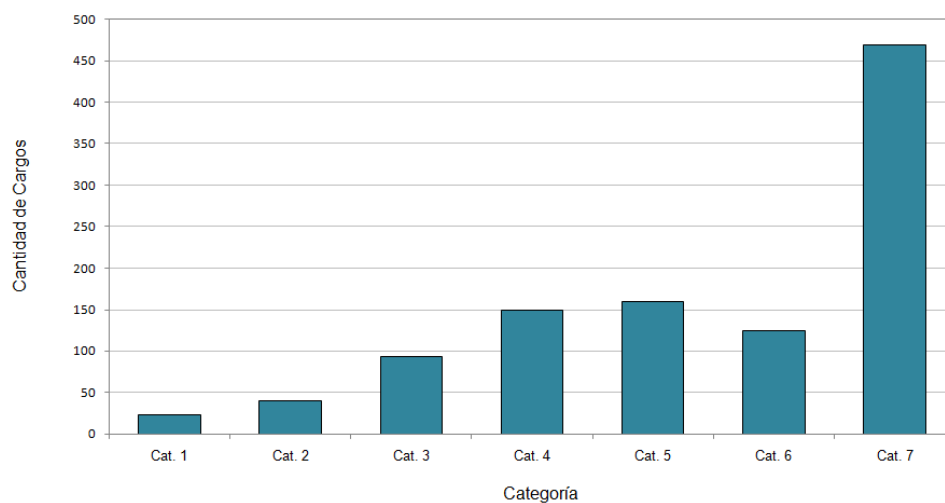
Cargos por agrupamiento y categoría - Noviembre 2015

Agrupamiento	Cat.1	Cat.2	Cat.3	Cat.4	Cat.5	Cat.6	Cat.7	Total
Administrativo	21	23	69	97	89	44	197	540
Técnico y Profesional	1	13	16	22	25	9	20	106
Servicios Generales, Mantenimiento y Producción		8	11	33	54	55	255	416
Total	22	44	96	152	168	108	472	1.062

Distribución porcentual del total de cargos por agrupamiento - Noviembre 2015



Cantidad de cargos No Docentes por categoría – Año 2015



Fuente: SIU- MAPUCHE

Cargos No Docentes por dependencia y agrupamiento - Noviembre 2015

Dependencia	Administrativo	Técnico y Profesional	Servicios Generales, Mantenimiento y Producción	Total
FADU	26	3	1	30
FBCB	36	4	27	67
FCA	1			1
FCA y FCV (1)	31	4	46	81
FCE	1			1
FCJS	28	6	13	47
FCM	44	9	24	77
FCV	21	1	9	31
FHUC (2)	36	5	0	41
FICH	26	5	20	51
FIQ (3)	50	10	63	123
CURA	5		1	6
CUG	3		5	8
INTEC	1	1		2
Rectorado e Institutos Independientes (4)	231	58	207	496
Total	540	106	416	1.062

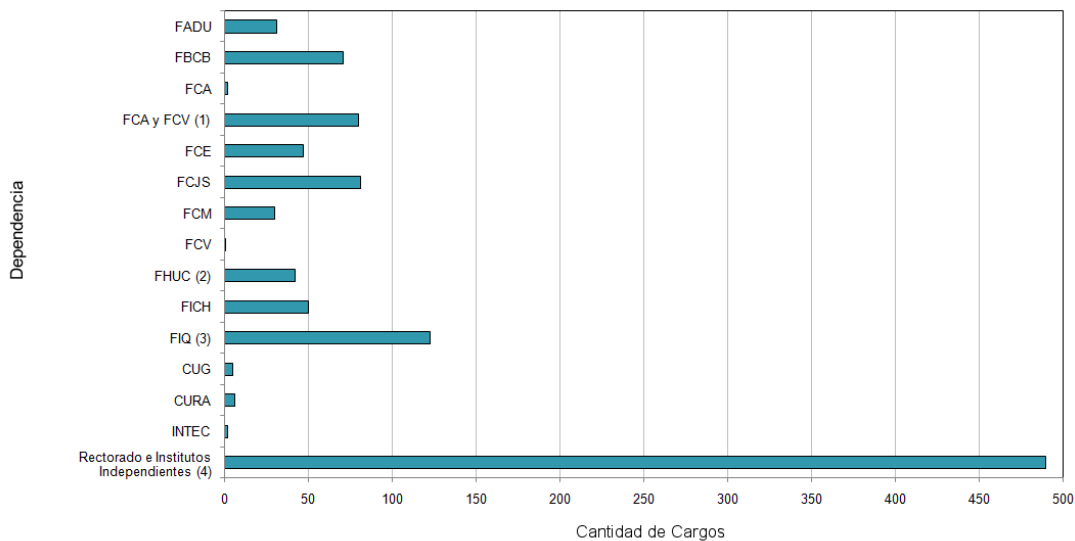
(1) Incluye cargos Escuela Agricultura, Ganadería y Granja

(2) Incluye cargos del Instituto Superior de Música

(3) Incluye cargos Escuela Industrial Superior

(4) Incluye cargos del Jardín Maternal, Dir. de Salud, Dir. de Ed. Física, Deporte y Recreación, Dir. Cultura, CUSEVI, EIS, Consorcio Ciudad Universitaria, Imprenta, ITA

Cantidad de cargos No Docentes por dependencia – Año 2015



(1) Incluye cargos Escuela Agricultura, Ganadería y Granja

(2) Incluye cargos del Instituto Superior de Música

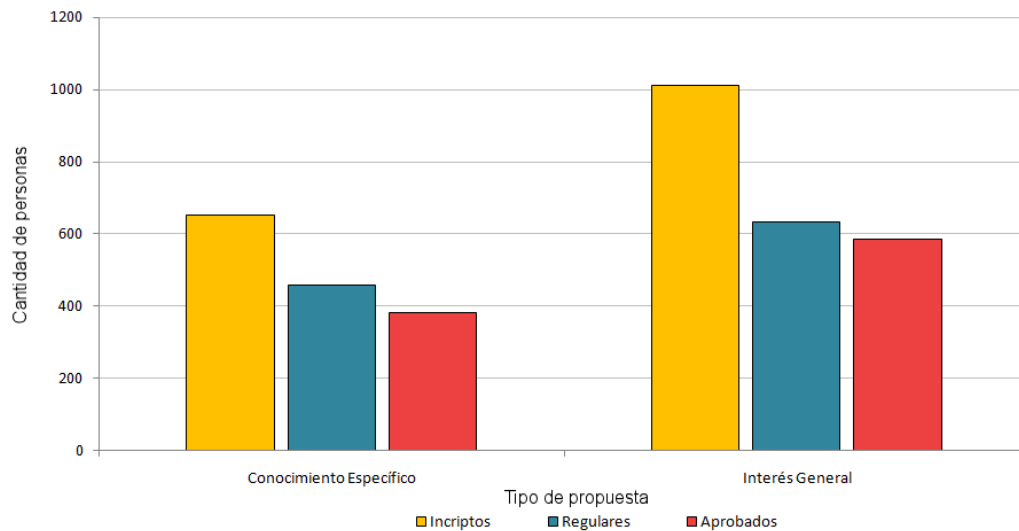
(3) Incluye cargos Escuela Industrial Superior

(4) Incluye cargos del Jardín Maternal, Dir. de Salud, Dir. de Ed. Física, Deporte y Recreación, Dir. Cultura, CUSEVI, EIS, Consorcio Ciudad Universitaria, Imprenta, ITA

Fuente: SIU- MAPUCHE

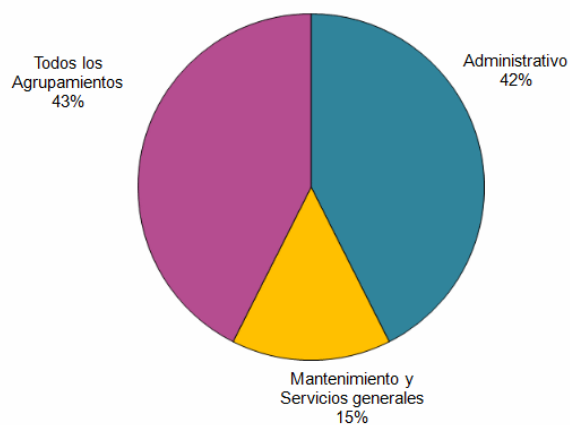
Capacitación Interna para el Personal de la UNL

Comparación entre los inscriptos, regulares y aprobados según tipo de propuesta (UNL-APUL) – Año 2015



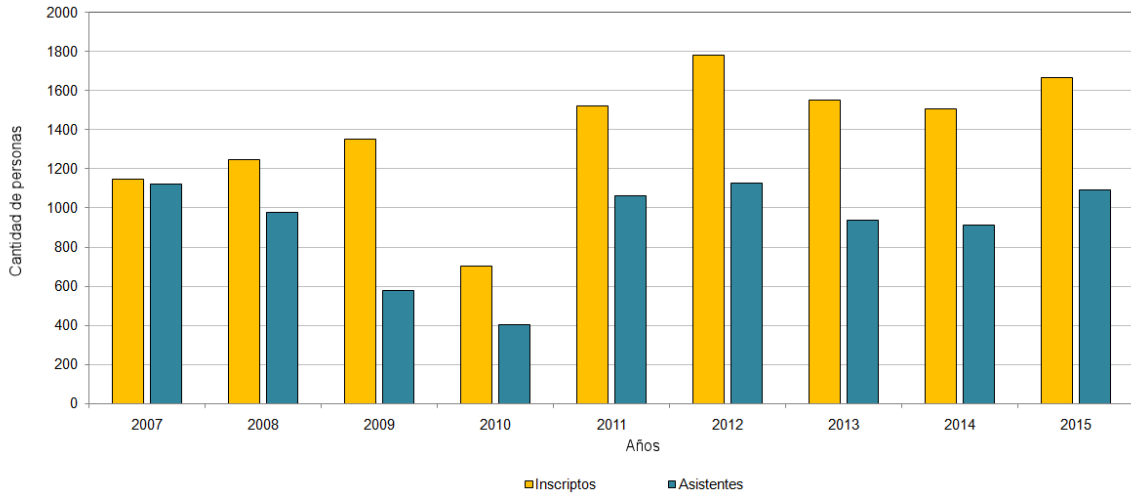
Nota: El listado de las Propuestas de Capacitación, se encuentra en el Anexo

Distribución porcentual de las propuestas de capacitación, según agrupación destinataria (UNL-APUL) – Año 2015

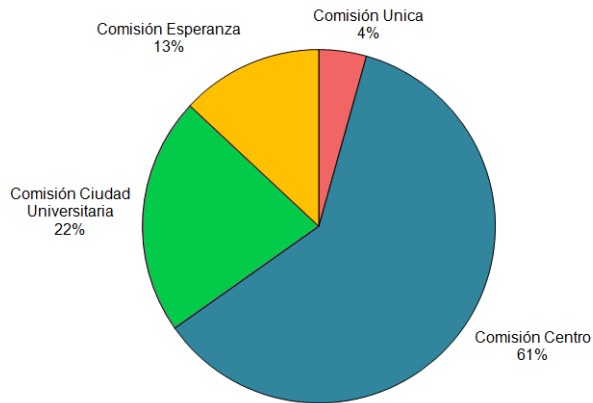


Fuente: Programa de Formación y Capacitación del Personal Administrativo y de Servicios de la UNL

Evolución de inscriptos y asistentes a los cursos de capacitación – Período 2007 - 2015



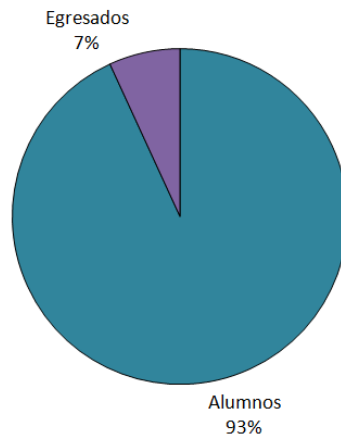
Distribución porcentual de las propuestas dictadas, según Comisión (UNL-ADUL) – Año 2015



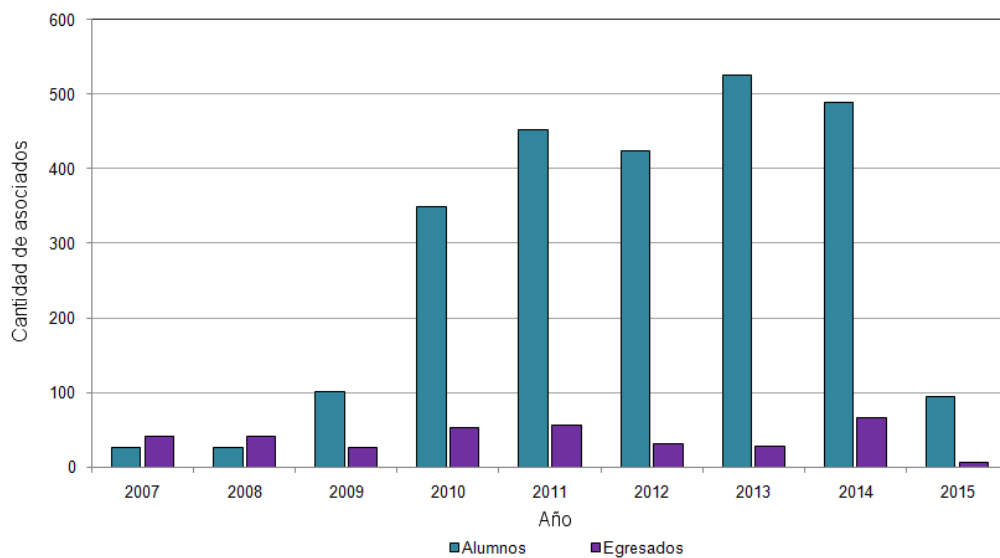
Fuente: Programa de Formación y Capacitación del Personal Administrativo y de Servicios de la UNL

Cooperadora

Distribución porcentual de los asociados a Cooperadora según condición – Año 2015



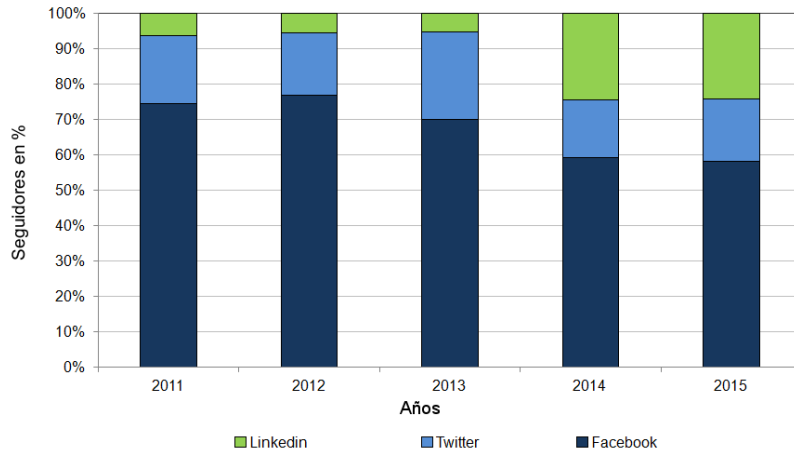
Evolución de los nuevos socios a Cooperadora según tipo de asociado – Periodo 2007-2015



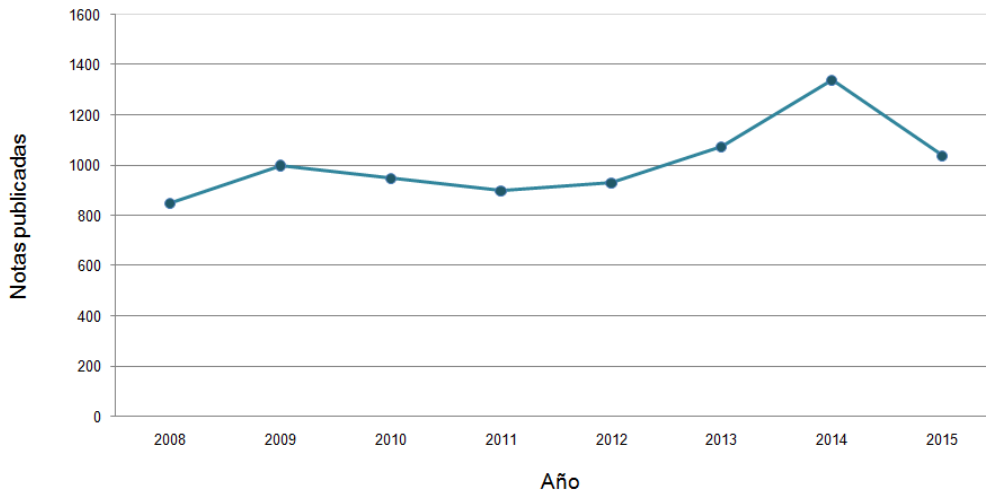
Fuente: Cooperadora UNL

Comunicación Institucional

Evolución de la distribución porcentual de seguidores de UNL según las principales redes sociales – Periodo 2011-2015



Evolución de las notas publicadas en el sitio web de la UNL – Periodo 2011-2015



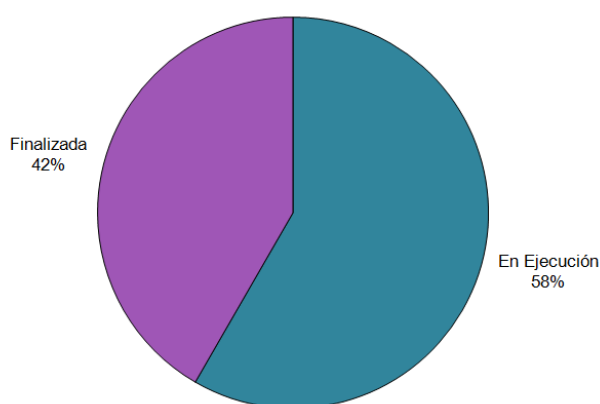
Fuente: Dirección de Comunicación Institucional

Situación Edilicia

Estado de Obras – Año 2015

Polo	Dependencia	Obra	Estado
Ciudad Universitaria Santa Fe	FADU-FHUC	Aulario Común - Edificio CUBO	En Ejecución
	FCM	Ampliación Académica FCM	En Ejecución
	FHUC	Ampliación Área Académica	En Ejecución
	FICH	Cambio de Pisos Laboratorio de Sedimentología	En Ejecución
		Recambio de Cubierta Nave 1	En Ejecución
	CU	Vinculación Peatonal UNL-CONICET	En Ejecución
Ciudad Universitaria de Esperanza	FCV	Refacción de Aulas para Posgrado.	Finalizada
	FCA	Cerramiento Galería Oeste 3er piso	En ejecución
	FCV/FCA	Refacciones Residencias N° 2, 3 y 4	Licitación desierta
		Ampliación Cámaras de Crecimiento y Banco de Germoplasma	En ejecución
		Aulario Común FCA-FCV	En ejecución
		Cerco Perimetral	Finalizada
Institucional	FCE	Refuncionalización Integral Edificio Histórico. Biblioteca Central	En Ejecución
	FORO UNL	Refuncionalización de Espacios	Finalizada
	Rectorado	Ampliación Escuela Secundaria	Finalizada
Núcleo Histórico	Rectorado	Multiespacio UNL	Finalizada
		Readecuación de espacios exteriores Multiespacio	Finalizada
		Edificio de la Tecnología de la Informática y de la Comunicación Aplicada a la Enseñanza y el Aprendizaje	En Ejecución
		Recableado completo Sector Paraninfo	Finalizada
		Provisión UPS y reemplazo Tablero - DATA Center	Finalizada
		Refuncionalización red de datos y red eléctrica 2do Piso	Finalizada
		Ampliación Área de Investigación. Buhardilla Este	En Ejecución
	CEMED	Adecuación y Terminación de Espacios	Finalizada
Universitario Reconquista	CU REC-AVE	Nuevo Edificio Centro Universitario, Sede Reconquista - Avellaneda.	En Ejecución

Distribución porcentual del estado de las obras – Año 2015



Fuente: Dirección de Obras y Servicios Centralizados

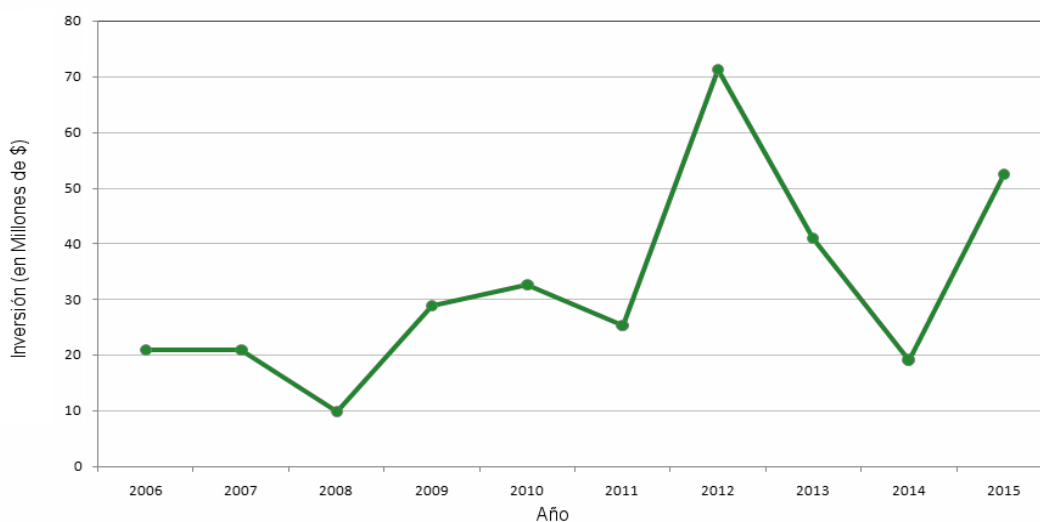
Cantidad de metros cuadrados destinados a aulas por Unidad Académica - Período 2006-2015

Dependencia	M2 destinados a Aulas	Capacidad de Asientos
FADU	1.941	1.747
FBCB	1.104	994
FCA	532	479
FCE	1.090	981
FCJS	2.107	1.896
FCM	931	838
FCV - Hospital de Pequeños Animales - Hospital de Salud Animal	481	433
FHUC - ISM	1.741	1.567
FICH - Laboratorio de Hidráulica I	1.092	983
FIQ – ITA - Edificio Damianovich	1.379	1.241
CUG	330	297
CURA	85	77
EAGG	464	418
Centro de Idiomas	218	196
Escuela Industrial Superior	2.540	2.286
Escuela Primaria UNL - Jardín La Ronda	828	745
Total	17.977	16.288

Evolución de la inversión en infraestructura de la Universidad Nacional del Litoral (en \$) – Período 2006-2015

	2006	2007	2008	2009	2010	2011	2012	2013	2014	2015
Monto (en \$)	20.815.566	20.838.124	9.836.496	28.835.629	32.593.975	25.254.097	71.184.844	40.983.791	19.075.300	52.368.341

Evolución de la inversión total en infraestructura - Período 2006-2015



Fuente: Dirección de Obras y Servicios Centralizados



LÍNEA DE ORIENTACIÓN PRINCIPAL II

ALTA CALIDAD EN ENSEÑANZA, INVESTIGACIÓN Y EXTENSIÓN DEL CONOCIMIENTO



UNA UNIVERSIDAD QUE GENE Y GESTIONE PROPUESTAS ACADÉMICAS DINÁMICAS, FLEXIBLES Y DE CALIDAD DESTINADAS A FORMAR CIUDADANOS CRÍTICOS, CON SÓLIDA FORMACIÓN PROFESIONAL, APTITUD EMPRENDEDORA, COMPETENCIAS PARA UN DESEMPEÑO INTERNACIONAL Y COMPROMISO SOCIAL PARA INTEGRARSE A UNA SOCIEDAD DEMOCRÁTICA; QUE SE PROPONGA AMPLIAR LAS FRONTERAS DEL CONOCIMIENTO EN UN ADECUADO EQUILIBRIO ENTRE LA INVESTIGACIÓN DISCIPLINAR, LA INTERDISCIPLINARIA Y LA ORIENTADA A PROBLEMAS CON SENTIDO ÉTICO Y AL SERVICIO DE LA SOCIEDAD Y EL PAÍS; QUE EXTIENDA SUS INVESTIGACIONES Y ENSEÑANZAS AL ENTORNO SOCIAL E INTERACTÚE CON ÉSTE PARA FOMENTAR LA INTERCULTURALIDAD Y ASEGURAR QUE SUS MIEMBROS MANTENGAN ARRAIJO, SE INTERESEN POR LAS PROBLEMÁTICAS LOCALES Y CONTRIBUYAN A SOLUCIONARLAS



Afianzar la democratización de la educación superior, recreando en forma permanente dispositivos de acceso y permanencia igualadores de oportunidades. Desarrollar, en un marco de integración y transversalidad, un arco diverso de propuestas curriculares flexibles y de alta calidad en las distintas disciplinas, niveles y modalidades, a nivel nacional e internacional, que les permita a sus graduados un eficaz desempeño ya sea profesional o científico.



Fortalecer el desarrollo de actividades de investigación y de extensión, proyectándose al medio social y productivo como factor estratégico del crecimiento institucional, articulando acciones con organismos regionales, nacionales e internacionales y potenciando la producción de conocimientos en todas las ramas del saber.



Establecer estrategias de formación, perfeccionamiento y organización del personal académico que garantice la cobertura eficaz y versátil de las misiones y funciones institucionales de docencia, investigación y extensión y sus articulaciones en y entre todas las Unidades Académicas, Escuelas e Institutos.



Generar capacidades institucionales y técnicas para gestionar el arco de propuestas curriculares de manera que el desempeño de los estudiantes convalide las previsiones de los planes de estudios tanto en los alcances de la formación teórica y práctica cuanto en su duración y efectividad.

Propuesta Académica

Nivel Medio

Unidad Académica	Escuela	Carrera
FCA - FCV	Escuela de Agricultura, Ganadería y Granja	Técnico en Producción Agropecuaria
FIQ	Escuela Industrial Superior	Técnico Mecánico Electricista
		Técnico Constructor
		Técnico Químico
Rectorado	Escuela Secundaria de la Universidad Nacional del Litoral	Bachiller con orientación humanístico-científica

Carreras de Pregrado

Unidad Académica	Carreras
FBCB - ESS	Tecnicatura en Higiene y Seguridad en el Trabajo
	Tecnicatura Universitaria en Salud Ambiental (*)
FHUC - ISM	Tecnicatura en Composición Musical con Medios Electroacústicos
FIQ	Analista Industrial
	Químico Analista
FICH	Perito Topocartógrafo
CUG	Analista Universitario de Alimentos
	Tecnicatura Universitaria en Elaboración y Producción de Alimentos
CURA	Tecnicatura Universitaria en Tecnología de Alimentos (**)

(*) Por Resolución CS nº 497/15 del 19/11/15. Se prevé el inicio de su dictado para el año 2016

(**) Por Resolución CS nº 182/15 del 28/05/2015 se procede a la modificación de la denominación de la carrera

Carreras de Grado

Unidad Académica	Carrera	Título Intermedio
FADU	Arquitectura y Urbanismo	
	Licenciatura en Diseño de la Comunicación Visual	
	Licenciatura en Diseño Industrial	
FBCB - ESS	Licenciatura en Administración de Salud	Técnico Universitario en Administración de Salud
	Licenciatura en Saneamiento Ambiental	Técnico en Saneamiento Ambiental
	Licenciatura en Higiene y Seguridad en el Trabajo	
	Bioquímica	
	Licenciatura en Biotecnología	
	Licenciatura en Terapia Ocupacional	
	Licenciatura en Nutrición	
FCA	Ingeniería Agronómica	
FCE	Contador Público Nacional	
	Licenciatura en Administración	
	Licenciatura en Economía	
FCJS	Abogacía	Procuración
	Licenciatura en Trabajo Social (1)	
FCM	Medicina	
	Licenciatura en Obstetricia (2)	
FCV	Medicina Veterinaria	
FICH	Licenciatura en Cartografía	
	Ingeniería en Recursos Hídricos	
	Ingeniería en Informática (3)	
	Ingeniería Ambiental (4)	
	Ingeniería en Agrimensura	

Fuente: Secretaría Académica

Unidad Académica	Carrera	Título Intermedio
FIQ	Ingeniería Industrial	Analista Industrial
	Ingeniería Química	
	Ingeniería en Alimentos	
	Ingeniería en Materiales	
	Profesorado en Química (5)	Químico Analista
	Licenciatura en Química	
	Licenciatura en Matemática Aplicada	
	Licenciatura en Materiales	
Ciclo de Lic. en Cs. y Tecnología de los Alimentos (6)		
FHUC - ISM	Profesorado en Filosofía	
	Profesorado en Matemática	
	Profesorado en Biología	
	Profesorado en Geografía	
	Profesorado en Letras	
	Profesorado en Historia	
	Profesor de Música	
	Profesorado de Música con Orientaciones en Percusión, Canto, Dirección Coral, Dirección Orquestal, Composición o Instrumentos: (elegido entre: Clarinete, Flauta, Saxo, Violín, Violonchelo, Guitarra, Piano, Órgano, Viola y Contrabajo)	
	Licenciatura en Música con Orientaciones en Percusión, Canto, Dirección Coral, Dirección Orquestal, Composición o Instrumentos: (elegido entre: Clarinete, Flauta, Saxo, Violín, Violonchelo, Guitarra, Piano, Órgano, Viola o Contrabajo)	
	Licenciatura en Filosofía	
	Licenciatura en Biodiversidad	
	Licenciatura en Geografía	
	Licenciatura en Letras	
	Licenciatura en Historia	
	Licenciatura en Sociología (7)	
Licenciatura en Ciencia Política (7)		
Licenciatura en Sonorización y Grabación		

(1) Carrera compartida entre FCJS y FHUC, Sede de la carrera: FCJS

(2) Carrera creada por Res. C.S. nº 529/14 el 11 de diciembre de 2014, pero el inicio de su dictado sera para el 2016

(3) Carrera compartida entre FICH e INTEC, Sede de la carrera: FICH

(4) Carrera compartida entre FICH, FIQ e INTEC, Sede de la carrera: FICH

(5) Carrera compartida entre FIQ y FHUC, Sede de la carrera: FIQ

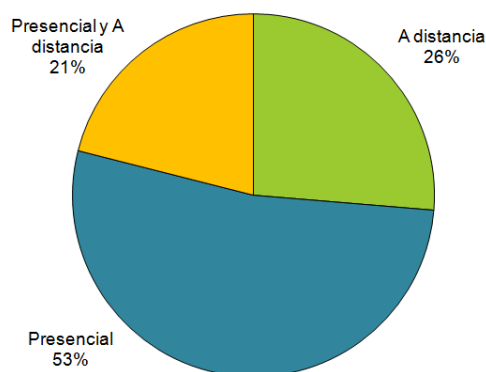
(6) Carrera compartida entre FIQ, FFCB, FCA, FCV, CURA, CUG . Sede de la carrera: FIQ

(7) Carreras compartidas entre FHUC y FCJS, Sede de la carrera: FHUC

Fuente: Secretaría Académica

Programa de Carreras a Término (PROCAT)**Ciclos de Licenciatura – Año 2015**

Unidad Académica	Ciclos de Licenciatura en	Modalidad
FADU	Artes Visuales	Distancia
	Turismo	Presencial
FBCB - ESS	Educación Física	Presencial y Distancia
	Educación Especial	Presencial
	Podología	Presencial
	Gestión de Servicios de Salud	Presencial
	Seguridad y Salud Ocupacional	Presencial
	Enfermería	Presencial y Distancia
FCE	Comercialización	Presencial
	Recursos Humanos	Presencial
FCJS	Bibliotecología	Distancia
	Trabajo Social	Presencial
FCM	Producción de Bioimágenes	Presencial y Distancia
FHUC - ISM	Teoría y Crítica de la Música	Distancia
	Enseñanza de la Lengua y la Literatura	Distancia
	Español como Lengua Extranjera	Distancia
	Gestión Educativa	Presencial y Distancia
	Inglés	Presencial y Distancia
	Periodismo y Comunicación	Presencial
	Teatro	Presencial
	Educación Inicial y Primeras Infancias	Presencial

Distribución porcentual de la cantidad de Ciclos de Licenciatura según modalidad – Año 2015

Fuente: Secretaría Académica

Tecnicaturas vinculadas al mundo del trabajo y la producción – Año 2015

Unidad Académica	Tecnicatura en	Modalidad
FADU	Composición de Parques y Jardines	Distancia
	Interiorismo y Decoración	Distancia
	Diseño de Mobiliario	Distancia
FBCB - ESS	Estadísticas de Salud	Distancia
FBCB	Podología	Presencial
	Gestión Deportiva	Presencial
	Enfermería Universitaria (1)	Presencial
FCA	Gestión y Producción Apícola	Distancia
	Administración de Empresas Agropecuarias (2)	Presencial
	Poscosecha de Granos y Semillas (Resolución C.S. nº 265/13)	Presencial
FCE	Administración y Gestión Pública	Distancia
	Control y Auditoría Gubernamental	Distancia
	Administración y Gestión Universitaria	Presencial
	Administración y Gestión Tributaria	Distancia
FCJS	Martillero Público y Corredor de Comercio	Distancia
	Previsión Social	Distancia
	Bibliotecología	Distancia
FCM	Emergencia Prehospitalaria, Rescate y Trauma	Distancia
	Cosmiatría y Cosmetología	Distancia
FCV	Alimentación de Ganado Vacuno	Distancia
	Higiene y Seguridad Alimentaria	Distancia
	Producción Primaria de Leche (3)	Distancia
FICH	Informática aplicada al Diseño Multimedial y de Sitios Web	Distancia
	Informática aplicada a la Gráfica y a la Animación Digital	Distancia
	Informática de Gestión – Ofimática	Distancia
	Diseño y Programación de Video Juegos	Distancia
	Software Libre (4)	Distancia
ISM	Arreglos Musicales	Distancia
CUG	Enfermería Universitaria (5)	Presencial
	Electrometalmecánica (Resolución C.S. nº 264/13)	Presencial
	Biocombustibles	Distancia
	Gastronomía	Distancia

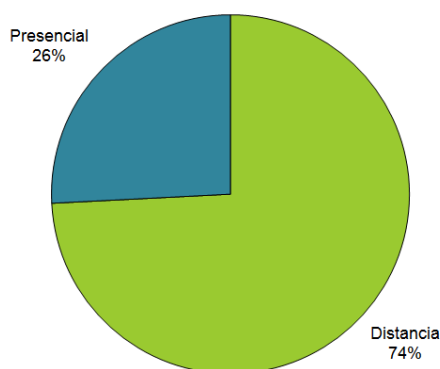
(1) Carrera s compartida entre FBCB y CUG. El título es expedido por FBCB

(2) Carrera compartida entre FCA, FCE y FCV. siendo sede de la misma la FCA

(3) Carrera compartida entre FCV y FCA, siendo sede de la misma la FCV

(4) Carrera creada por Resolución C.S. nº 12 /15. Se prevé el inicio de su dictado para el año 2016

(5) Carrera con Título expedido por la FBCB y que se desarrolla en el Centro Universitario Gálvez

Distribución porcentual de la cantidad de Tecnicaturas según modalidad – Año 2015

Fuente: Secretaría Académica

Certificación Académica – Año 2015

Unidad Académica	Carrera	Certificación Académica
FADU	Arquitectura y Urbanismo	Bachiller Universitario en Arquitectura
	Lic. en Diseño de la Comunicación Visual	Bachiller Universitario en Diseño de la Comunicación Visual
FBCB	Bioquímica	Ciclo Inicial Común en Cs. Básicas: Química (1)
	Lic. en Biotecnología	
FCA	Ingeniería Agronómica	Bachiller Universitario Agrario
FCE	Contador Público Nacional	Bachiller Universitario en Cs. Económicas
	Lic. en Administración	
	Lic. en Economía	
FCJS	Abogacía	Bachiller Universitario en Cs. Jurídicas y Sociales
FCV	Medicina Veterinaria	Bachiller Universitario en Morfofisiología de los Animales Domésticos.
FHUC	Licenciatura en Ciencia Política	Diplomatura en Ciencia Política Ciclo Inicial Común en Ciencias Sociales: carreras de Ciencia Política, Sociología y Relaciones Internacionales (3)
	Licenciatura en Filosofía	Diplomatura en Humanidades
	Profesor en Matemática	Bachiller Universitario en Matemática
	Profesor en Biología	Ciclo Inicial Común en Cs. Básicas: Biología (2)
	Licenciatura en Biodiversidad	
	Profesor en Geografía	Bachiller Universitario en Geografía
	Licenciatura en Geografía	
	Profesor en Letras	Bachiller Universitario en Letras
	Licenciatura en Letras	
	Profesor en Historia	Bachiller Universitario en Historia
	Licenciatura en Historia	
	Licenciatura en Sociología	Bachiller Universitario en Sociología Ciclo Inicial Común en Ciencias Sociales: carreras de Ciencia Política, Sociología y Relaciones Internacionales (3)
	FICH	Licenciatura en Cartografía
Ingeniería en Recursos Hídricos		Bachiller Universitario en Ingeniería
Ingeniería Ambiental		
Ingeniería en agrimensura		
Ingeniería en Informática		
FIQ	Ingeniería Química	Bachiller Universitario en Ingeniería
	Ingeniería Industrial	
	Ingeniería en Alimentos	
	Ingeniería en Materiales	
	Licenciatura en Química	Bachiller Universitario en Química Ciclo Inicial Común en Cs. Básicas: Química (1)
	Profesorado en Química	

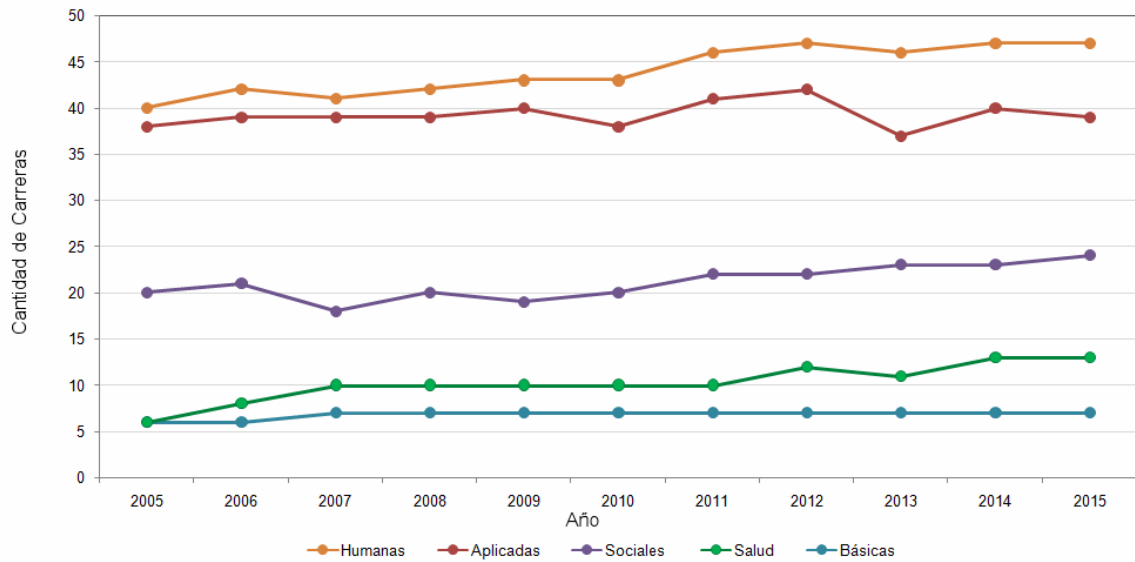
(1) Este certificado tiene validez para proseguir estudios en las carreras de Lic. en Química, Bioquímica, Lic. en Biotecnología y Prof. en Química de la UNL, en la Univ. Nac. de Córdoba las carreras de Lic. en Bioquímica Clínica/Bioquímica, Lic. en Química y Lic. en Química Farmacéutica/Farmacía, en la Univ. Nac. de San Luis las carreras de Bioquímica, Farmacia, Lic. en Química y Prof. en Química, en la Univ. Nac. de Rosario las carreras de Bioquímica, Lic. en Biotecnología, Prof. en Química, Lic. en Química y Farmacia, y en la Univ. Nac. de Río Cuarto las carreras de Lic. en Química y Prof. en Química.

(2) Este certificado tiene validez para proseguir estudios en las carreras de Prof. en Biología, y Lic. en Biodiversidad de la UNL; en la Univ. Nac. de Córdoba las carreras de Cs. Biológicas y Prof. en Cs. Biológicas, en la Univ. Nac. de San Luis las carreras de Lic. en Cs. Biológicas y Prof. en Cs. Biológicas, y en la Univ. Nac. de Río Cuarto las carreras de Lic. en Cs. Biológicas y Prof. en Cs. Biológicas.

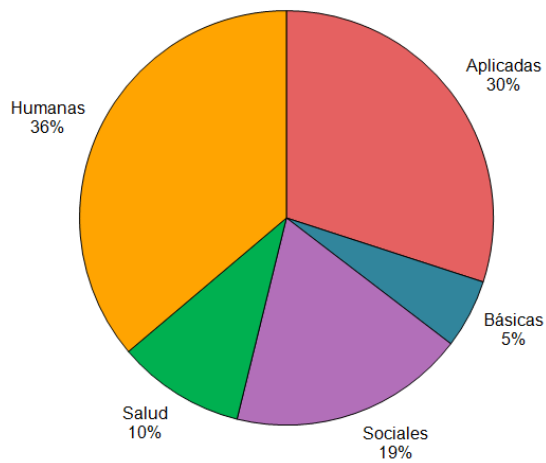
(3) Este certificado tiene validez para proseguir estudios en las carreras de Lic. en Ciencia Política y Lic. en Sociología de la UNL; en la Univ. Nac. de Cuyo las carreras de Lic. en Sociología y Lic. en Ciencia Política y Administración Pública y en la Univ. Nac. de Rosario las carreras de Lic. en Ciencia Política y Lic. en Relaciones Internacionales.

Fuente: Secretaría Académica

Evolución de carreras según áreas de conocimiento (ME) – Periodo 2005-2015



Distribución porcentual de carreras según áreas de conocimiento – Periodo 2005-2015



Fuente: Secretaría Académica

Carreras de Posgrado activas – Año 2015

Unidad Académica	Carrera	Situación ante CONEAU
FADU	Doctorado en Arquitectura	Reconocimiento provisorio
	Especialización en Pericias y Tasaciones	Acreditada
	Especialización en Proyecto, Planificación y Gestión de Arquitectura para la Educación	Reconocimiento provisorio
	Maestría en Arquitectura c/m en Proyecto	Acreditada
	Maestría en Arquitectura c/m en Teorías de la Arquitectura Contemporánea	Acreditada
FBCB	Doctorado en Ciencias Biológicas	Acreditada
	Especialización en Administración de Salud con Orientación en Auditoría Bioquímica Integral	Acreditada
	Especialización en Bacteriología Clínica	Acreditada
	Maestría en Didáctica de las Ciencias Experimentales	Acreditada
	Maestría en Salud Ambiental	Acreditada
FBCB (1)	Especialización en Vinculación y Gestión Tecnológica	Acreditada
FBCB (1), FHUC	Doctorado en Educación en Ciencias Experimentales	Reconocimiento provisorio
FBCB (1), FIQ, IFIS	Doctorado en Física	Acreditada
	Maestría en Física	Reconocimiento provisorio
FCA	Doctorado en Ciencias Agrarias	Acreditada
	Especialización en Cultivos Intensivos	Acreditada
	Especialización en Producción Lechera	Acreditada
	Maestría en Cultivos Intensivos	Acreditada
	Maestría en Extensión Agropecuaria	Acreditada
FCE	Especialización en Contabilidad y Auditoría para PYMES	Acreditada
	Especialización en Sindicatura Concursal	Acreditada
	Especialización en Tributación	Acreditada
	Especialización en Dirección y Gestión de las Organizaciones Públicas (a distancia)	Reconocimiento provisorio
	Maestría en Administración de Empresas	Acreditada
	Maestría en Administración Pública	Acreditada
	Maestría en Administración y Finanzas	Reconocimiento provisorio
	Doctorado en Administración Pública	Reconocimiento provisorio
FCJS	Doctorado en Derecho	Reconocimiento provisorio
	Especialización en Derecho Administrativo	Acreditada
	Especialización en Derecho Agrario	Acreditada
	Especialización en Derecho Ambiental y Tutela del Patrimonio Cultural	Acreditada
	Especialización en Derecho de Daños	Acreditada
	Especialización en Derecho de Familia	Acreditada
	Especialización en Derecho de la Empresa	Acreditada
	Especialización en Derecho Laboral	Acreditada
	Especialización en Derecho Notarial, Registral e Inmobiliario	Acreditada
	Especialización en Derecho Penal	Acreditada
	Especialización en Derecho Procesal Civil	Acreditada
	Especialización en Derecho Procesal Penal	Acreditada
	Especialización en Derecho Tributario	Acreditada
	Maestría en Criminología	Acreditada
	Maestría en Derecho Penal	Reconocimiento Provisorio
FCJS (2), FHUC	Maestría en Ciencias Sociales	Acreditada
FCM, FCJS	Especialización en Medicina Legal	Reconocimiento Provisorio
(1)	Sede en FBCB, compartida con Facultades que intervienen	
(2)	Sede en FCJS, compartida con Facultades que intervienen	

Fuente: Secretaría de Ciencia y Técnica

Unidad Académica	Carrera	Situación ante CONEAU
FCV	Doctorado en Ciencias Veterinarias	Acreditada
	Especialización en Buiatría	Acreditada
	Especialización en Salud de Animales de Compañía	Acreditada
	Maestría en Ciencias Veterinarias	Acreditada
FHUC	Doctorado en Humanidades	Reconocimiento provisorio
	Especialización en Estudios del Discurso en Inglés	Reconocimiento provisorio
	Maestría en Didácticas Específicas	Acreditada
	Maestría en Políticas Públicas para la Educación	Reconocimiento provisorio
FHUC (3)	Especialización en Docencia Universitaria	Acreditada
	Maestría en Docencia Universitaria	Acreditada
FICH	Maestría en Computación Aplicada a la Ciencia y la Ingeniería	Próxima convocatoria del Área
	Maestría en Gestión Integrada de Recursos Hídricos	Próxima convocatoria del Área
	Maestría en Ingeniería de los Recursos Hídricos	Acreditada
	Especialización en Gestión Ambiental	Acreditada
FICH, INTEC, INALI (4)	Maestría en Gestión Ambiental	Acreditada
FICH, INTEC (4)	Doctorado en Ingeniería con mención en: Mecánica Computacional; Recursos Hídricos; Inteligencia computacional, Señales y Sistemas; Ambiental	Acreditada
FIQ	Doctorado en Ingeniería Química	Acreditada
	Doctorado en Energía y Materiales Avanzados	Reconocimiento provisorio
	Doctorado en Matemática	Acreditada
	Doctorado en Química	Acreditada
	Doctorado en Tecnología Química	Acreditada
	Especialización en Ciencia y Tecnología de la Leche y los Productos Lácteos	Acreditada
	Maestría en Ciencia y Tecnología de los Alimentos	Acreditada
	Maestría en Ingeniería Química	Acreditada
	Maestría en Matemática	Acreditada
	Maestría en Química	Acreditada
	Maestría en Tecnología Química	Acreditada
FIQ, FCV, FCA (5)	Doctorado en Ciencia y Tecnología de los Alimentos	Reconocimiento provisorio
FIQ, INTEC (5)	Doctorado en Ingeniería en Alimentos	Reconocimiento provisorio

(3) Sede en FHUC, compartida con Facultades que intervienen

(4) Sede en FICH, compartida con Facultades que intervienen

(5) Sede en FIQ, compartida con Facultades que intervienen

Creación de nuevas Carreras de Posgrado – Año 2015

Unidad Académica	Carrera	Res.
FCA	Maestría en Protección Vegetal	Res. Nº 118/2015
FCM	Especialización en Auditoría Médica	Res. Nº 096/2015
FCA-FCE	Maestría en Negocios Agroalimentarios	Res. Nº 117/2015
FCJS	Especialización en Defensa y Garantías (Modalidad Presencial y Modalidad Virtual)	Res. Nº 498/2015
FCJS	Maestría en Teoría Constitucional y Derechos Humanos	Res. Nº 142/2015
UNL-UNRC-UNSL (6)	Especialización en Educación Matemática	Res. Nº 411/2015
FCE	Especialización en Costos y Gestión Empresarial	Res. Nº 499/2015
UNL-FBCB y la Universidad Técnica de Dresde (Alemania)	Doctorado en Bioquímica y Biología Aplicada	Res. Nº 329/2015

(6) Sede administrativa FHUC

Fuente: Secretaría de Ciencia y Técnica

Proyecto de Carreras de Posgrado (en gestión de aprobación) – Año 2015

Facultad	Carreras
FCV	Especialización en Cirugía de Caninos y Felinos
FHUC-FCJS	Doctorado en Ciencias Sociales
FIQ	Maestría en Ingeniería en Automatización y Control Industrial

Carreras de posgrado con modificación del plan de estudio y/o reglamento – Año 2015

Unidad Académica	Carreras	Reglamento
FADU-FBCB-FCA-FCE-FCJS-FCM-FCV-FHUC-FICH-FIQ-INTEC-INALI (1)	Especialización en Gestión Ambiental	Res. Nº 306/2015 (Reglamento de Carrera). Res. Nº 439/2015 (Plan de Estudios)
	Maestría en Gestión Ambiental	Res. Nº 307/2015 (Reglamento de Carrera). Res. Nº 440/2015 (Plan de Estudios)
FADU-FBCB-FCA-FCE-FCJS-FCM-FCV-FHUC-FICH-FIQ	Especialización en Vinculación y Gestión Tecnológico	Res. Nº 305/2015
FADU	Especialización en Pericias y Tasaciones – Mención: Obras de Arquitectura y Urbanismo	Res. Nº 412/2015
FCA	Doctorado en Ciencias Agrarias	Res. Nº 442/2015
FICH	Maestría em Computación Aplicada a la Ciencia y a la Ingeniería	Res. Nº 483/2015
FHUC (UNL) – Fac. Cs de la Educación (UNER)	Maestría en Portugués y Español como Lenguas Segundas y Extranjeras	Res. Nº 500/2015
FCJS	Maestría en Derecho Administrativo	Res. Nº 503/2015
FCE	Maestría en Administración de Empresas	Res. Nº 501/2015
UNL (FCJS) – UNC – UCC	Especialización en Derecho Laboral	Res. Nº 502/2015
IMAL	Doctorado en Matemática	Res. Nº 568/2015
FADU	Especialización en Proyecto, Planificación y Gestión de Arquitectura para la Educación	Res. Nº 009/2015
FCE	Maestría en Administración Pública	Res. Nº 206/2015

(1) Sede administrativa en la FICH

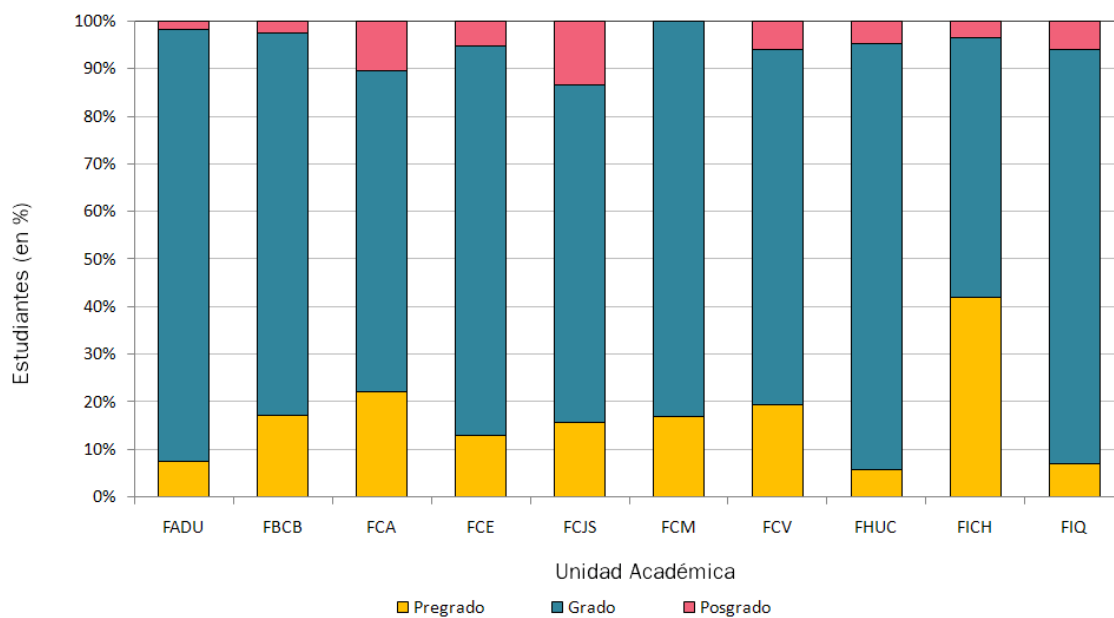
Población Estudiantil

Estudiantes

Estudiantes de carreras de Pregrado, Grado y Posgrado según Unidad Académica Año académico 2015

Unidad Académica	Pregrado	Grado	Posgrado	Total
FADU	391	4.795	86	5.272
FBCB	1.349	6.362	205	7.916
FCA	298	915	140	1.353
FCE	640	4.026	261	4.927
FCJS	1.460	6.629	1.242	9.331
FCM	536	2.620	-	3156
FCV	546	2.108	165	2.819
FHUC	321	5.112	264	5.697
FICH	1.351	1.767	112	3.230
FIQ	176	2.248	151	2.575
CUG	347	-	-	347
CURA	144	-	-	144
Total	7.559	36.582	2.626	46.767

Relación porcentual entre los estudiantes de Pregrado, Grado y Posgrado según Unidad Académica - Año académico 2015

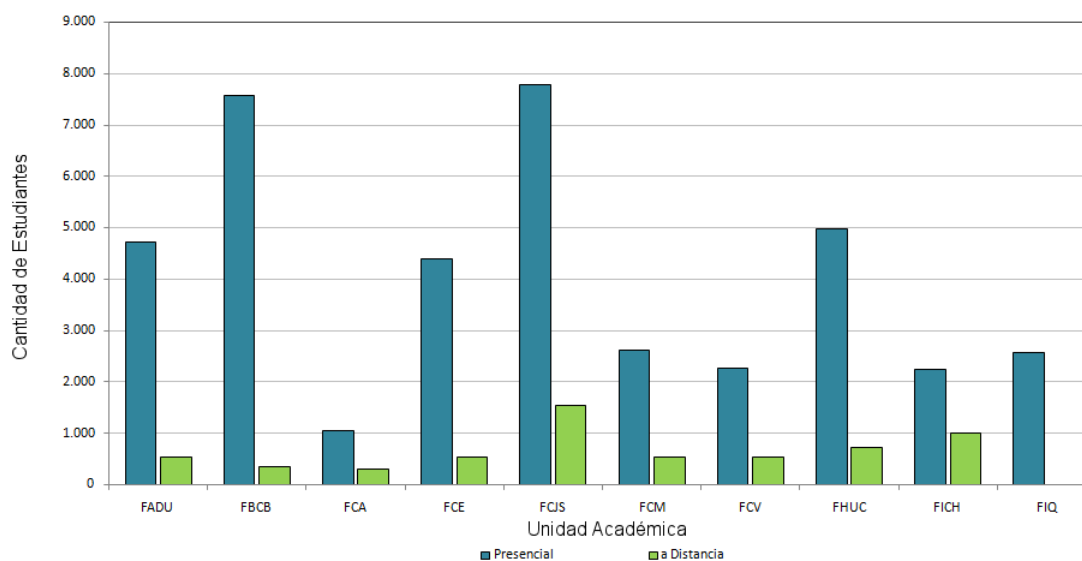


Fuente: Dirección de Estadística

Estudiantes de carreras de Grado, Ciclos de Licenciatura, Tecnicaturas y Posgrado por modalidad, según Unidad Académica - Año académico 2015

Unidad Académica	Modalidad		Total
	Presencial	A distancia	
FADU	4.729	543	5.272
FBCB	7.565	351	7.916
FCA	1.055	298	1.353
FCE	4.387	540	4.927
FCJS	7.781	1.550	9.331
FCM	2.620	536	3.156
FCV	2.273	546	2.819
FHUC	4.978	719	5.697
FICH	2.233	997	3.230
FIQ	2.575	-	2.575
CUG	76	271	347
CURA	144	-	144
Total	40.416	6.351	46.767

Estudiantes de carreras de Grado, Ciclos de Licenciatura, Tecnicaturas y Posgrado por modalidad según Unidad Académica - Año académico 2015

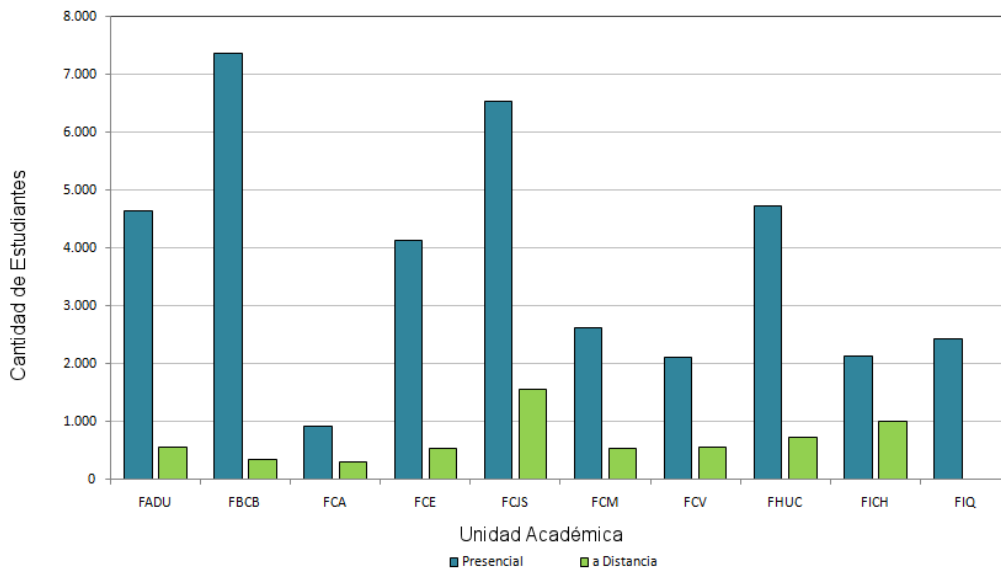


Fuente: Dirección de Estadística

Estudiantes de carreras de Grado, Ciclos de Licenciatura, Tecnicaturas por modalidad, según Unidad Académica - Año académico 2015

Unidad Académica	Modalidad		Total
	Presencial	A distancia	
FADU	4.643	543	5.186
FBCB	7.360	351	7.711
FCA	915	298	1.213
FCE	4.126	540	4.666
FCJS	6.539	1.550	8.089
FCM	2.620	536	3.156
FCV	2.108	546	2.654
FHUC	4.714	719	5.433
FICH	2.121	997	3.118
FIQ	2.424	-	2.424
CUG	76	271	347
CURA	144	-	144
Total	37.790	6.351	44.141

Estudiantes de carreras de Grado, Ciclos de Licenciatura y Tecnicaturas por modalidad según Unidad Académica - Año académico 2015

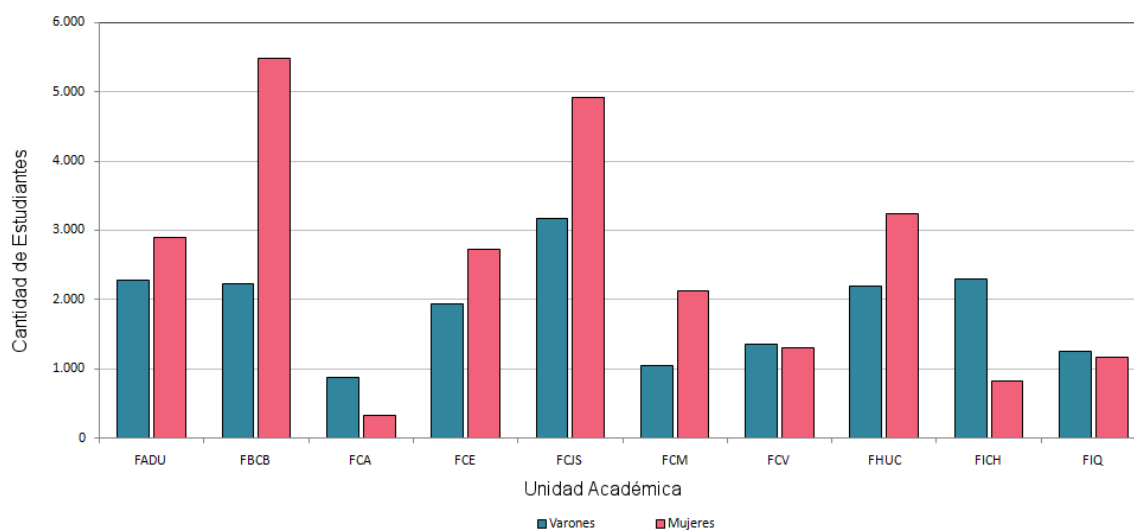


Fuente: Dirección de Estadística

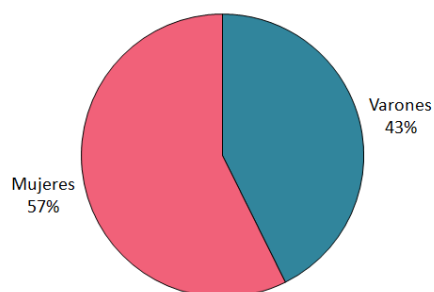
Estudiantes de carreras de Grado, Ciclos de Licenciatura y Tecnicaturas por sexo según Unidad Académica - Año académico 2015

Unidad Académica	Varones		Mujeres		Total
	Cantidad	%	Cantidad	%	
FADU	2.281	43,98	2.905	56,02	5.186
FBCB	2.223	28,83	5.488	71,17	7.711
FCA	880	72,55	333	27,45	1.213
FCE	1.937	41,51	2.729	58,49	4.666
FCJS	3.168	39,16	4.921	60,84	8.089
FCM	1.038	32,89	2.118	67,11	3.156
FCV	1.354	51,02	1.300	48,98	2.654
FHUC	2.192	40,35	3.241	59,65	5.433
FICH	2.292	73,51	826	26,49	3.118
FIQ	1.259	51,94	1.165	48,06	2.424
CUG	207	59,65	140	40,35	347
CURA	50	34,72	94	65,28	144
Total	18.881	42,77	25.260	57,22	44.141

Estudiantes de carreras de Grado, Ciclos de Licenciatura y Tecnicaturas por sexo según Unidad Académica - Año académico 2015



Distribución porcentual de los estudiantes de carreras de Grado, Ciclos de Licenciatura y Tecnicaturas por sexo - Año académico 2015

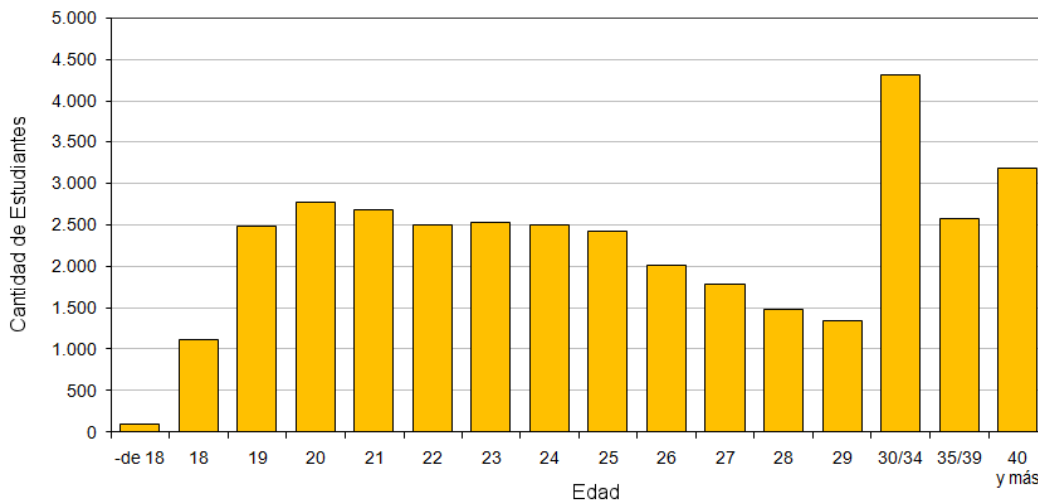


Fuente: Dirección de Estadística

Estudiantes de carreras de Grado, Ciclos de Licenciaturas y Tecnicaturas por edad, según Unidad Académica - Año académico 2015

Unidad Académica	Edad en Años Cumplidos																Total
	- De 18	18	19	20	21	22	23	24	25	26	27	28	29	30/34	35/39	40 y +	
FADU	21	156	355	424	427	410	386	389	418	337	304	287	245	576	234	206	5.186
FBCB	13	198	477	540	525	513	518	574	523	483	448	377	278	950	555	725	7.711
FCA	0	28	89	107	113	111	104	103	81	50	44	46	113	55	64	1.213	
FCA	4	317	419	335	354	320	345	285	303	232	204	173	166	549	334	326	4.666
FCJS	34	245	526	602	569	513	530	477	461	403	338	286	287	1.035	691	1.092	8.089
FCM	9	165	347	321	283	280	265	251	197	119	95	63	60	258	208	215	3.156
FCV	0	67	181	212	198	201	215	210	209	168	170	145	108	312	140	106	2.654
FHUC	10	158	302	343	329	291	286	311	317	285	271	260	228	783	503	623	5.433
FICH	11	72	194	240	251	229	259	255	218	190	165	110	105	395	194	218	3.118
FIQ	8	82	224	229	235	196	181	195	208	143	114	93	93	239	127	57	2.424
CUG	0	9	18	20	24	16	25	18	10	19	17	9	11	48	41	56	347
CURA	0	9	19	22	21	21	13	12	6	7	1	1	1	5	6	0	144
Total	110	1.506	3.151	3.395	3.329	3.101	3.127	3.080	2.974	2.467	2.177	1.848	1.628	5.263	3.088	3.688	44.141

Estudiantes de carreras de Grado, Ciclos de Licenciaturas y Tecnicaturas por edad - Año académico 2015

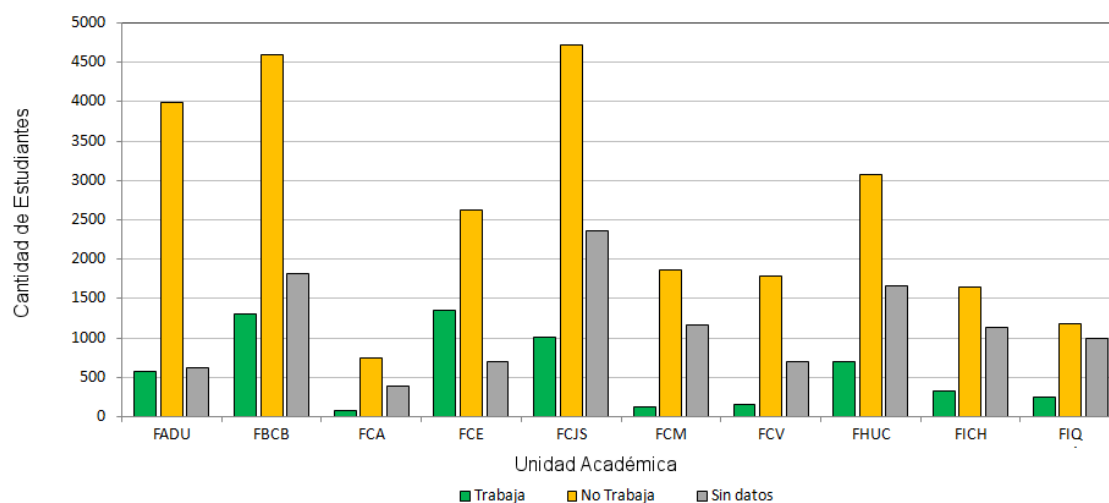


Fuente: Dirección de Estadística

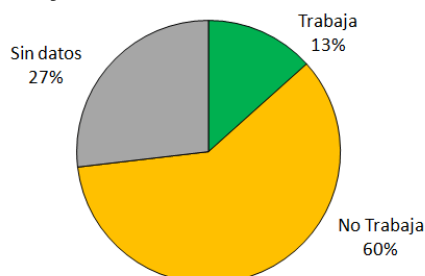
Estudiantes de carreras de Grado, Ciclos de Licenciaturas, y Tecnicaturas por situación de trabajo, según Unidad Académica - Año académico 2015

Unidad Académica	Trabaja (hs semanales)				No Trabaja	Sin Datos (S/D)	Total
	- de 20 (hs)	de 20 a 35 (hs)	+ de 35 (hs)	Total			
FADU	261	138	175	574	3.987	625	5.186
FBCB	417	443	447	1.307	4.592	1.812	7.711
FCA	35	12	34	81	750	382	1.213
FCE	403	380	564	1.347	2.622	697	4.666
FCJS	489	303	223	1.015	4.715	2.359	8.089
FCM	63	17	41	121	1.870	1.165	3.156
FCV	81	33	46	160	1.791	703	2.654
FHUC	427	169	98	694	3.072	1.667	5.433
FICH	152	78	101	331	1.652	1.135	3.118
FIQ	97	85	65	247	1.176	1.001	2.424
CUG	3	4	2	9	69	269	347
CURA	10	3	5	18	123	3	144
Total	2.438	1.665	1.801	5.904	26.419	11.818	44.141

Estudiantes de carreras de Grado, Ciclos de Licenciaturas, y Tecnicaturas por situación de trabajo, según Unidad Académica - Año académico 2015



Distribución porcentual de los estudiantes de carreras de Grado, Ciclos de Licenciatura y Tecnicaturas por situación de trabajo - Año académico 2015

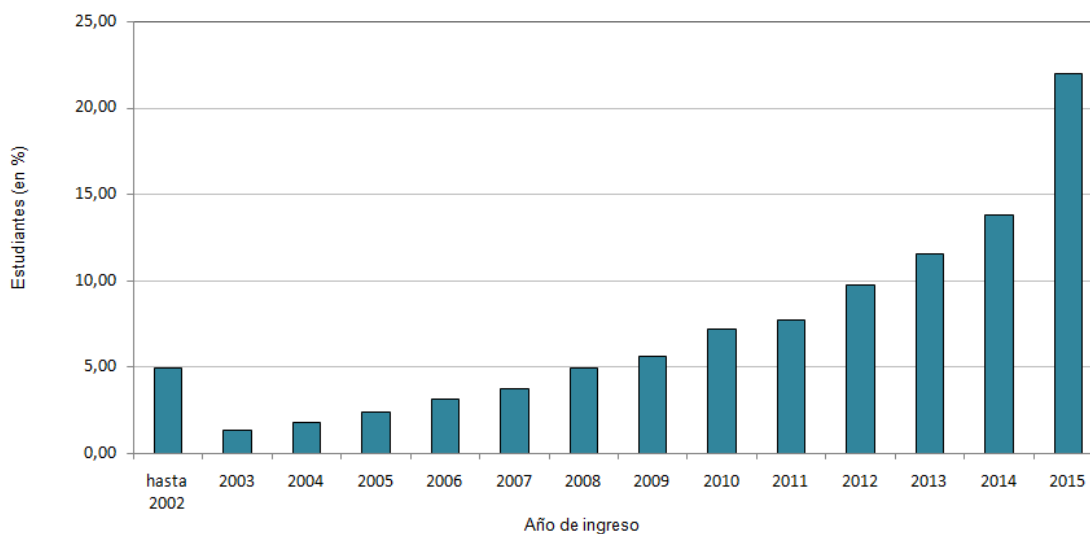


Fuente: Dirección de Estadística

Estudiantes de carreras de Grado, Ciclos de Licenciatura y Tecnicaturas, y su distribución porcentual por año de ingreso a la carrera, según Unidad Académica - Año académico 2015

Unidad Académica	Año de Ingreso														Total
	hasta 2002	2003	2004	2005	2006	2007	2008	2009	2010	2011	2012	2013	2014	2015	
FADU	235	101	155	194	270	265	367	356	413	380	435	518	570	927	5.186
FBCB	180	49	73	139	244	238	359	379	561	571	923	864	1.358	1.773	7.711
FCA	40	15	31	34	45	45	68	97	100	94	130	137	180	197	1.213
FCE	458	91	105	120	167	213	253	247	298	337	363	511	469	1.034	4.666
FCJS	616	125	164	194	193	282	327	419	568	645	746	1.002	1.065	1.743	8.089
FCM					2	68	85	134	236	274	364	456	553	984	3.156
FCV	126	71	62	103	134	169	161	193	201	210	220	270	311	423	2.654
FHUC	304	90	137	173	179	175	248	288	336	417	538	604	748	1.196	5.433
FICH	90	23	39	40	60	98	149	186	271	255	315	325	447	820	3.118
FIQ	130	34	42	55	77	94	144	187	172	199	239	280	315	456	2.424
CUG	1	1			2	1	6	5	5	8	20	113	63	122	347
CURA (*)	-	-	-	-	-	-	-	-	-	-	-	-	-	-	-
Total	235	101	155	194	270	265	367	356	413	380	435	518	570	927	5.186
Total %	180	49	73	139	244	238	359	379	561	571	923	864	1.358	1.773	7.711

Distribución porcentual de los estudiantes de carreras de Grado, Ciclos de Licenciatura y Tecnicaturas por año de ingreso a la carrera - Año académico 2015



(*) Para el año 2015 el Servidor de Guaraní del CURA fue migrado a la última versión (Guarani 3) la cual no provee de datos para este tema

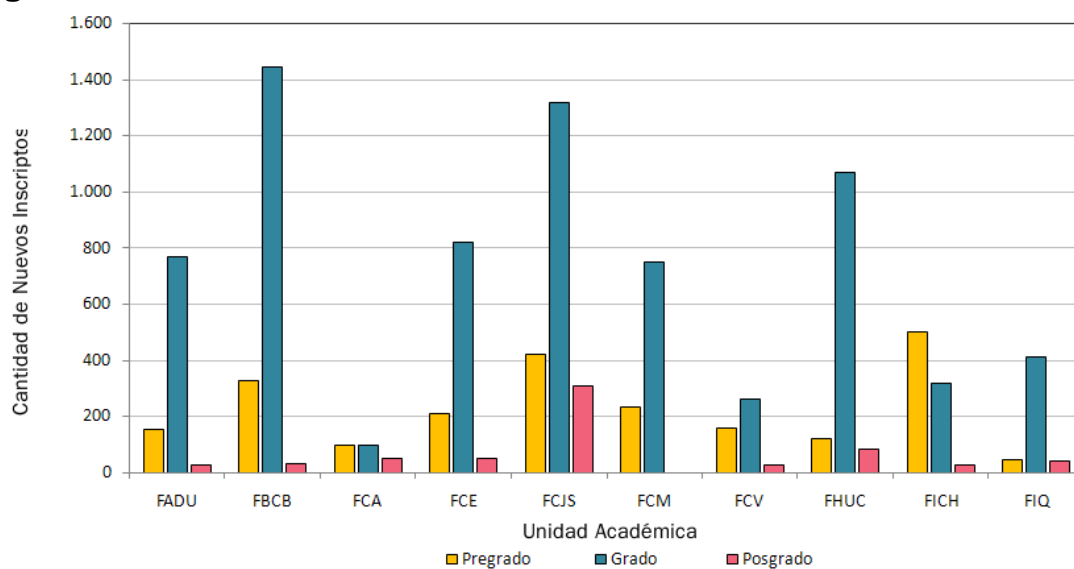
Fuente: Dirección de Estadística

Nuevos inscriptos

Nuevos inscriptos a carreras de Grado, Ciclos de Licenciatura, Tecnicaturas y Posgrado, según Unidad Académica - Año académico 2015

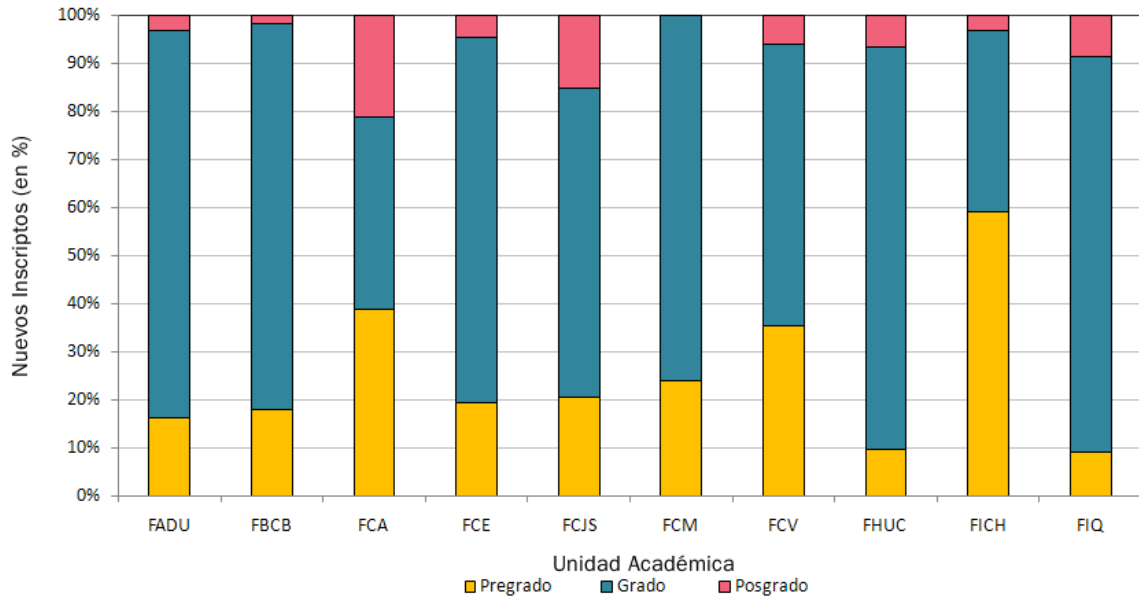
Unidad Académica	Pregrado	Grado	Posgrado	Total	
FADU		157	770	30	957
FBCB	327		1.446	32	1.805
FCA	97	100		53	250
FCE	212	822		50	1.084
FCJS	424	1.319		311	2.054
FCM	235	749		-	984
FCV	160	263		27	450
FHUC	124	1.072		83	1.279
FICH	500	320		26	846
FIQ	45	411		42	498
CUG	127				127
CURA	59	0			59
Total	2.467	7.272	654	10.393	

Nuevos inscriptos a carreras de Grado, Ciclos de Licenciatura, Tecnicaturas y Posgrado, según Unidad Académica - Año académico 2015



Fuente: Dirección de Estadística

Relación porcentual de los nuevos inscriptos a carreras de Grado y Posgrado según Unidad Académica - Año académico 2015

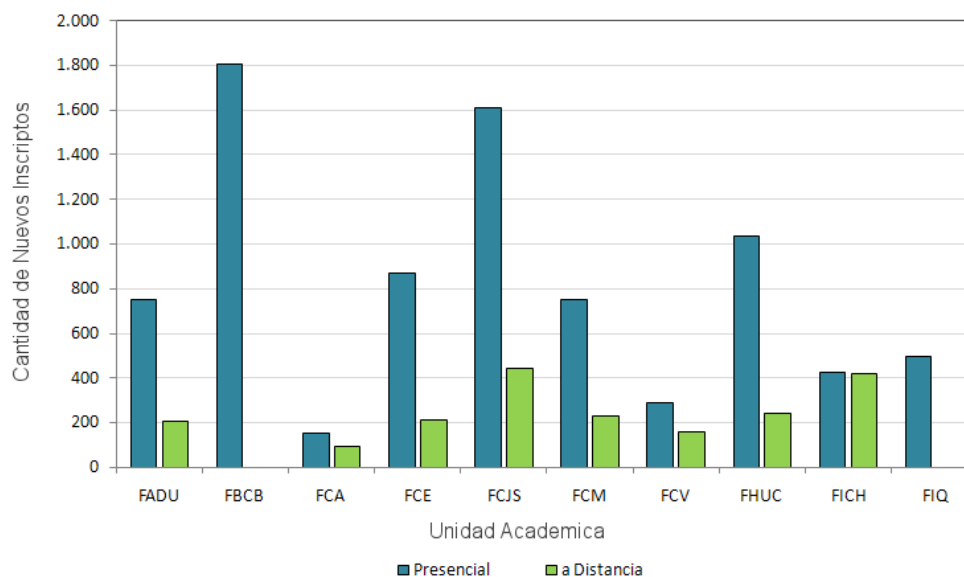


Fuente: Dirección de Estadística

Nuevos inscriptos a carreras de Grado, Ciclos de Licenciatura, Tecnicaturas y Posgrado según modalidad y por Unidad Académica - Año académico 2015

Unidad Académica	Modalidad		Total
	Presencial	A Distancia	
FADU	749	208	957
FBCB	1.803	2	1.805
FCA	153	97	250
FCE	872	212	1.084
FCJS	1.608	446	2.054
FCM	749	235	984
FCV	290	160	450
FHUC	1.037	242	1.279
FICH	425	421	846
FIQ	498	0	498
CUG	14	113	127
CURA	59	-	59
Total	8.257	2.136	10.393

Nuevos inscriptos a carreras de Grado, Ciclos de Licenciatura, Tecnicaturas y Posgrado por modalidad, según Unidad Académica - Año académico 2015

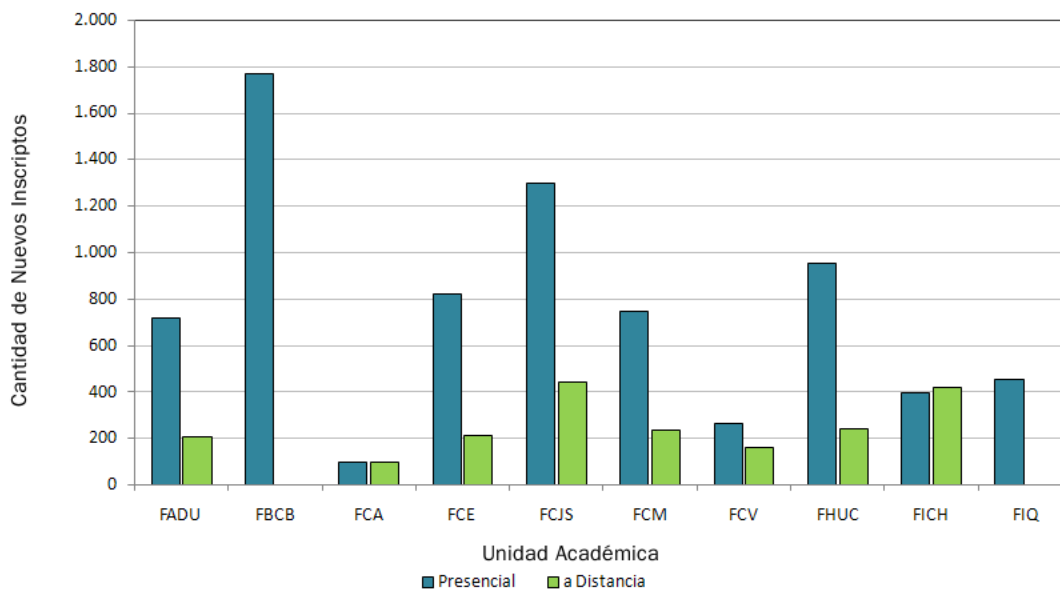


Fuente: Dirección de Estadística

Nuevos inscriptos a carreras de Grado, Ciclos de Licenciatura y Tecnicaturas por modalidad, según Unidad Académica - Año académico 2015

Unidad Académica	Modalidad		Total
	Presencial	A distancia	
FADU	719	208	927
FBCB	1.771	2	1.773
FCA	100	97	197
FCE	822	212	1.034
FCJS	1.297	446	1.743
FCM	749	235	984
FCV	263	160	423
FHUC	954	242	1.196
FICH	399	421	820
FIQ	456	-	456
CUG	14	113	127
CURA	59	-	59
Total	7.603	2.136	9.739

Nuevos inscriptos a carreras de Grado, Ciclos de Licenciatura y Tecnicaturas por modalidad, según Unidad Académica - Año académico 2015

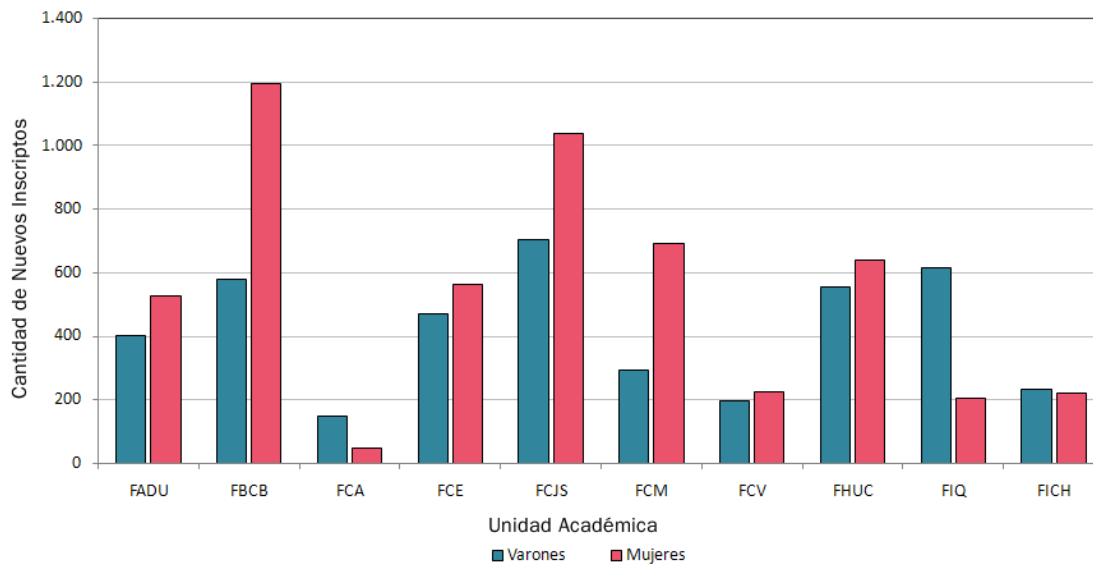


Fuente: Dirección de Estadística

Nuevos inscriptos a carreras de Grado, Ciclos de Licenciatura y Tecnicaturas por sexo, según Unidad Académica - Año académico 2015

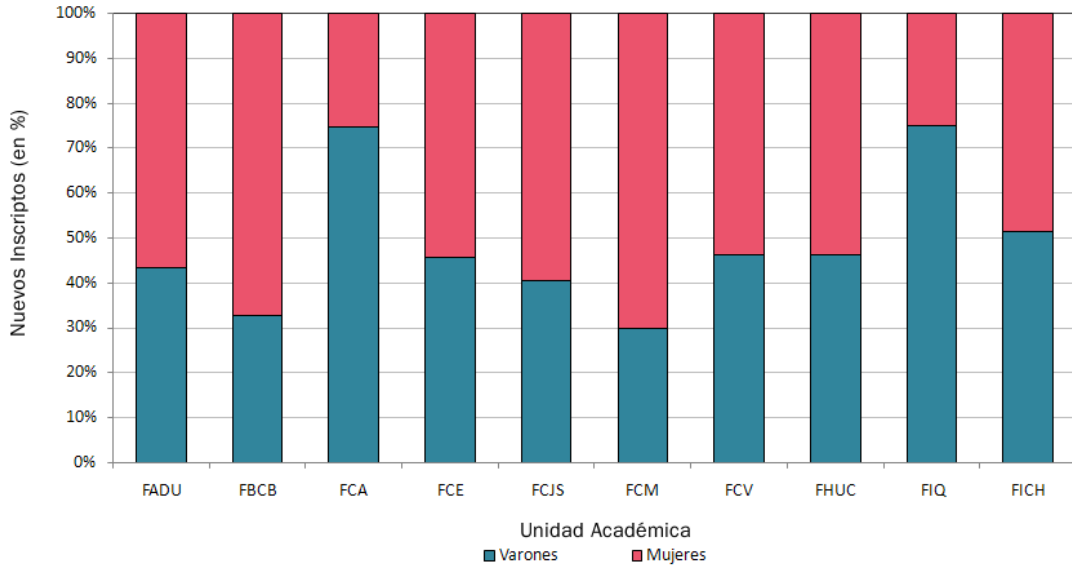
Unidad Académica	Varones		Mujeres		Total
	Cantidad	%	Cantidad	%	
FADU	402	43,37	525	56,63	927
FBCB	580	32,71	1.193	67,29	1773
FCA	147	74,62	50	25,38	197
FCE	471	45,55	563	54,45	1034
FCJS	704	40,39	1.039	59,61	1743
FCM	294	29,88	690	70,12	984
FCV	196	46,34	227	53,66	423
FHUC	555	46,40	641	53,60	1196
FICH	615	75,00	205	25,00	820
FIQ	235	51,54	221	48,46	456
CUG	61	48,03	66	51,97	127
CURA	13	22,03	46	77,97	59
Total	4.273	43,88	5.420	56,12	9.680

Nuevos inscriptos a carreras de Grado, Ciclos de Licenciatura y Tecnicaturas por sexo, según Unidad Académica - Año académico 2015

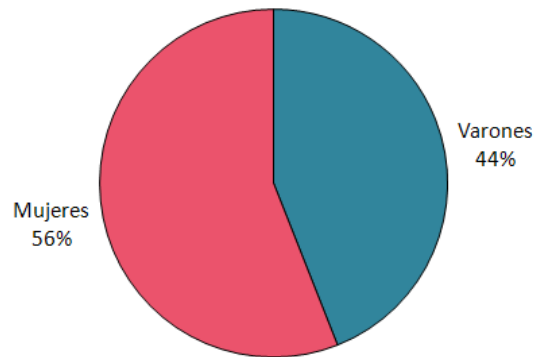


Fuente: Dirección de Estadística

Distribución porcentual de los nuevos inscriptos a carreras de Grado, Ciclos de Licenciatura y Tecnicaturas por sexo, según Unidad Académica - Año académico 2015



Distribución porcentual de los Nuevos inscriptos a carreras de Grado, Ciclos de Licenciatura y Tecnicaturas por sexo - Año académico 2015

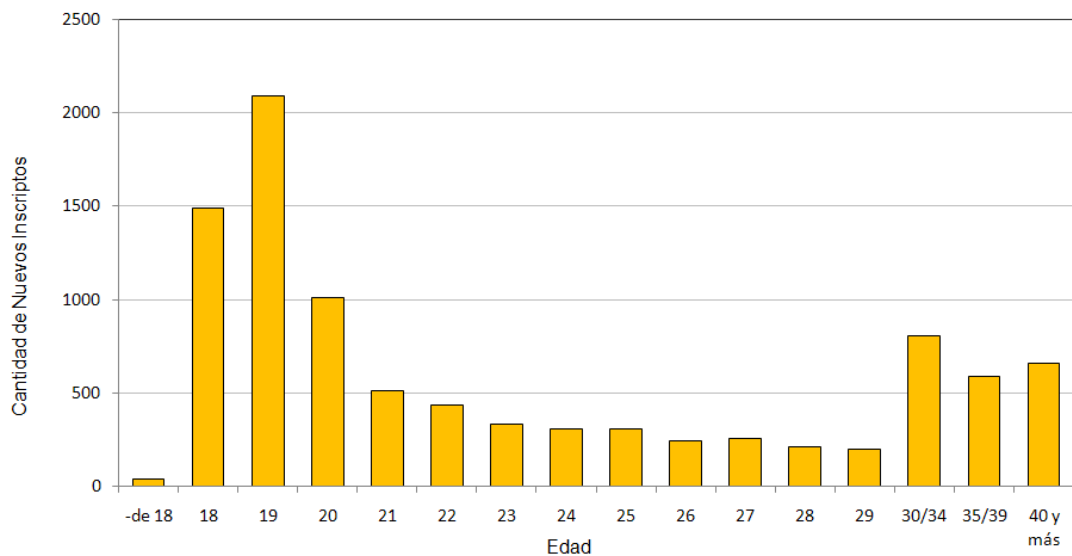


Fuente: Dirección de Estadística

Nuevos inscriptos a carreras de Grado, Ciclos de Licenciatura y Tecnicaturas por edad, según Unidad Académica - Año académico 2015

Unidad Académica	Edad en años cumplidos																Total
	- de 18	18	19	20	21	22	23	24	25	26	27	28	29	30/34	35/39	40 y más	
FADU	1	156	240	139	62	45	29	19	25	15	17	13	16	45	45	49	927
FBCB	6	195	345	176	108	115	83	84	76	65	61	47	30	150	114	104	1.773
FCA	0	28	54	23	9	9	11	4	8	5	2	3	2	14	13	11	197
FCE	2	316	231	78	41	32	33	20	28	25	17	20	31	70	46	44	1.034
FCJS	15	244	364	140	81	61	50	47	58	40	40	51	51	181	141	179	1.743
FCM	7	165	226	96	32	32	25	29	31	17	28	20	14	100	63	79	984
FCV	0	67	119	57	23	15	15	12	6	7	8	7	5	35	18	17	423
FHUC	4	158	216	132	62	52	37	31	31	20	40	32	16	86	70	82	1.196
FICH	2	72	133	91	54	40	33	33	28	24	23	10	22	103	59	81	820
FIQ	1	82	146	69	30	22	14	21	12	14	10	6	8	9	6	6	456
CUG	0	8	15	11	9	9	5	9	4	8	10	2	3	10	12	6	127
CURA	0	9	15	8	6	7	2	4	0	2	0	1	0	3	2	0	59
Total	38	1500	2104	1020	517	439	337	313	307	242	256	212	198	806	589	658	9.739

Nuevos inscriptos a carreras de Grado, Ciclos de Licenciatura y Tecnicaturas por edad - Año académico 2015

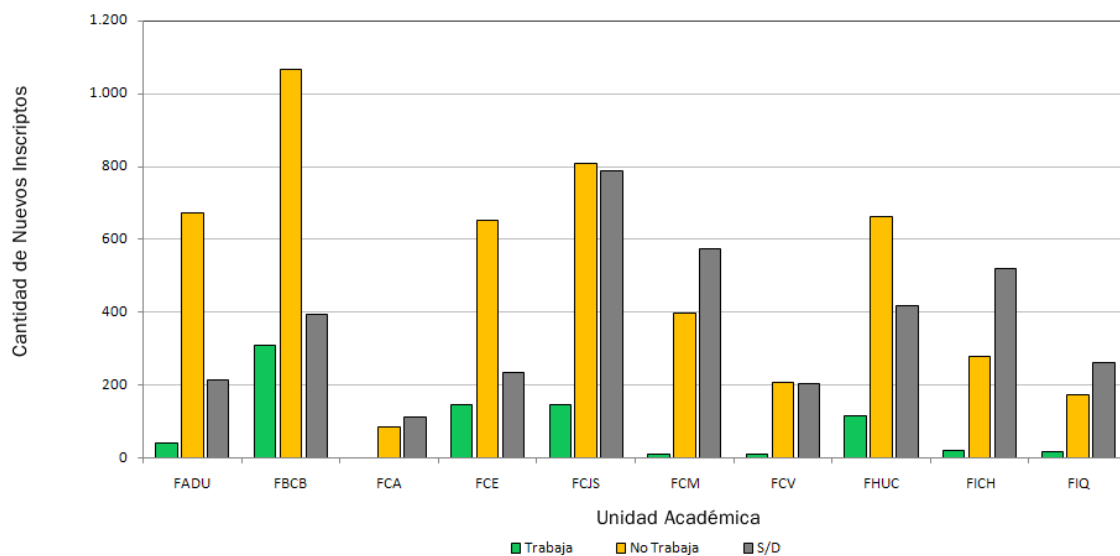


Fuente: Dirección de Estadística

Nuevos inscriptos a carreras de Grado, Ciclos de Licenciatura y Tecnicaturas por situación de trabajo según Unidad Académica - Año académico 2015

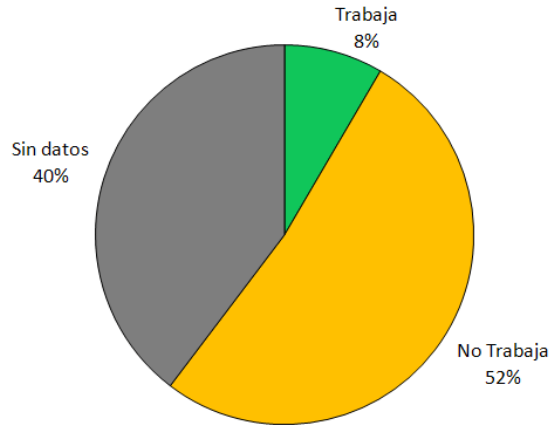
Unidad Académica	Trabaja (hs semanales)			Total	No Trabaja	Sin Datos (S/D)	Total
	- de 20	de 20 a 35	+ de 35				
FADU	18	13	9	40	673	214	927
FBCB	73	89	147	309	1.068	396	1773
FCA	0	0	0	0	84	113	197
FCE	33	64	48	145	653	236	1.034
FCJS	82	53	10	145	810	788	1743
FCM	5	5	0	10	399	575	984
FCV	8	2	1	11	209	203	423
FHUC	71	38	6	115	663	418	1196
FICH	12	4	6	22	278	520	820
FIQ	7	7	4	18	175	263	456
CUG	0	0	0	0	12	115	127
CURA	5	2	2	9	48	2	59
Total	314	277	233	824	5.072	3.843	9.739

Nuevos inscriptos a carreras de Grado, Ciclos de Licenciatura y Tecnicaturas por situación de trabajo según Unidad Académica - Año académico 2015

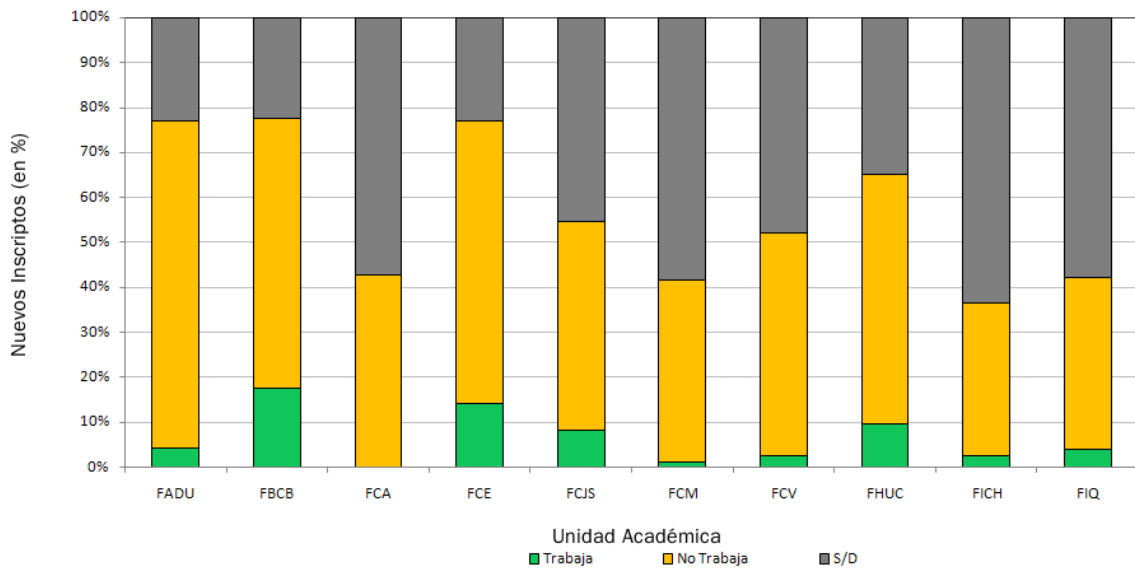


Fuente: Dirección de Estadística

Distribución porcentual de los nuevos inscriptos a carreras de Grado, Ciclos de Licenciatura y Tecnicaturas por situación de trabajo - Año académico 2015



Distribución porcentual de los nuevos inscriptos a carreras de Grado, Ciclos de Licenciatura y Tecnicaturas por situación de trabajo según Unidad Académica - Año académico 2015

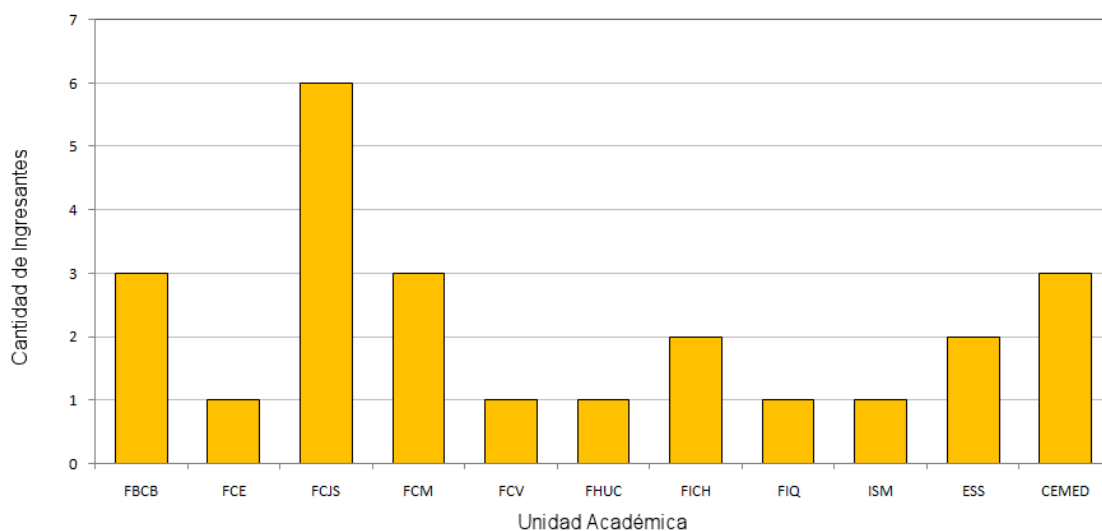


Fuente: Dirección de Estadística

Nuevos Inscriptos a carreras de Grado, Ciclos de Licenciatura y Tecnicaturas del Programa UNL Accesible - Año académico 2015

Unidad Académica	Carrera	Cantidad
FBCB	Licenciatura en Biotecnología	1
	Licenciatura tec en Higiene y Seguridad en el Trabajo	1
	Licenciatura en Nutrición	1
FCE	Bachiller en Ciencias Económicas	1
FCJS	Abogacía	3
	Licenciatura en Trabajo Social	3
FCM	Medicina	3
FCV	Medicina veterinaria	1
FHUC	Licenciatura en Cs Políticas	1
FICH	Ingeniería en Informática	1
	Perito Topocartógrafo	1
FIQ	Ingeniería Química	1
CEMED	Administración y gestión pública	1
	Diseño multimedial y de Sitios web	2
ESS	Licenciatura en Terapia Ocupacional	1
	Licenciatura en Administración de la Salud	1
ISM	Licenciatura en sonorización y grabación - Licenciatura en música con orientación en violonchelo	1
Total		24

Distribución de los Nuevos Inscriptos a carreras de Grado, Ciclos de Licenciatura y Tecnicaturas del Programa UNL Accesible por Unidad Académica - Año académico 2015



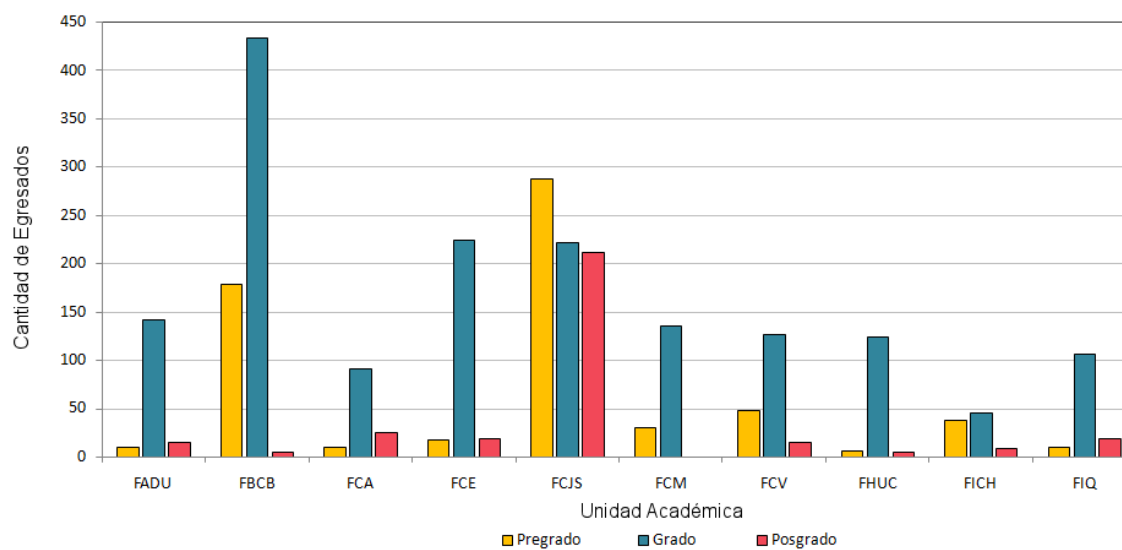
Fuente: Secretaría de Bienestar

Egresados

Egresados de carreras de Grado, Ciclos de Licenciatura, Tecnicaturas y Posgrado, según Unidad Académica – Año académico 2014

Unidad Académica	Pregrado	Grado	Posgrado	Total
FADU	10	142	15	167
FBCB	179	433	5	617
FCA	10	91	25	126
FCE	17	224	19	260
FCJS	288	221	211	720
FCM	30	135	0	165
FCV	48	126	14	188
FHUC	6	124	4	134
FICH	38	45	8	91
FIQ	10	106	18	134
CUG	13	-	-	13
CURA	9	-	-	9
Total	658	1.647	319	2.624

Egresados de carreras de Grado, Ciclos de Licenciatura, Tecnicaturas y Posgrado, según Unidad Académica - Año académico 2014

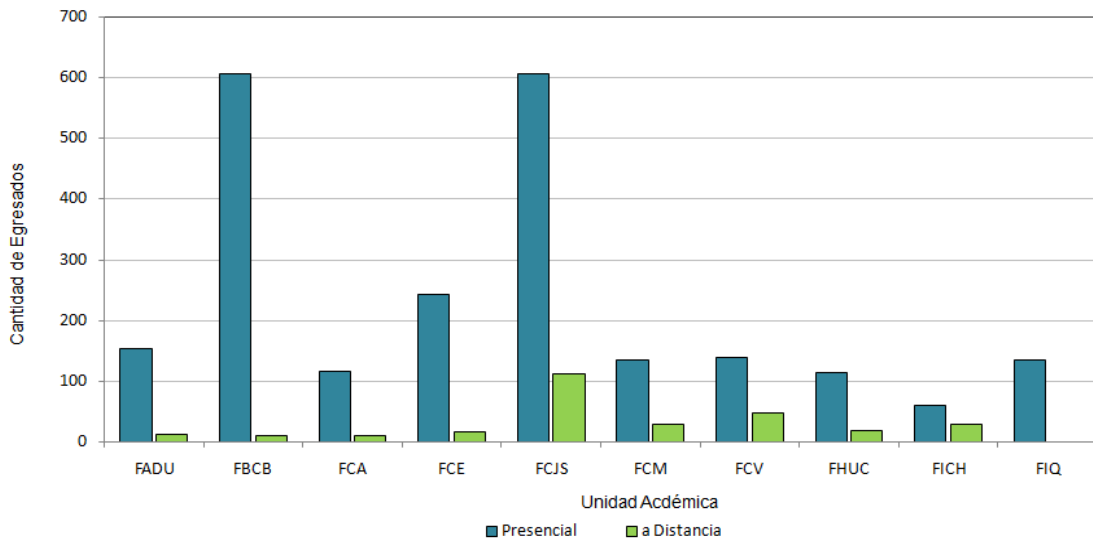


Fuente: Dirección de Estadística

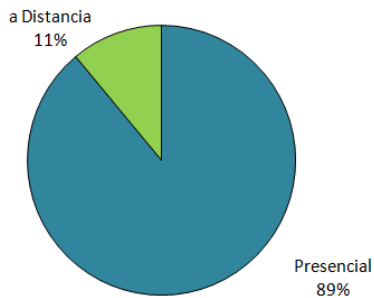
Egresados de carreras de Grado, Ciclos de Licenciatura, Tecnicaturas y Posgrado por modalidad, según Unidad Académica - Año académico 2014

Unidad Académica	Modalidad		Total
	Presencial	A Distancia	
FADU	154	13	167
FBCB	607	10	617
FCA	116	10	126
FCE	243	17	260
FCJS	607	113	720
FCM	135	30	165
FCV	140	48	188
FHUC	115	19	134
FICH	61	30	91
FIQ	134	-	134
CUG	13	-	13
CURA	9	-	9
Total	2.334	290	2.624

Egresados de carreras de Grado, Ciclos de Licenciatura, Tecnicaturas y Posgrado por modalidad, según Unidad Académica - Año académico 2014



Distribución de los egresados de carreras de Grado, Ciclos de Licenciatura, Tecnicaturas y Posgrado por modalidad - Año académico 2014

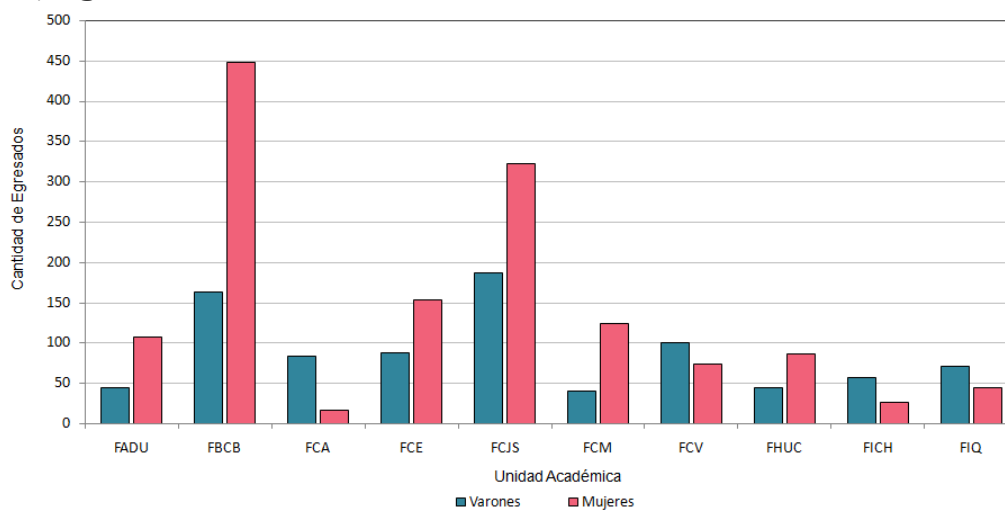


Fuente: Dirección de Estadística

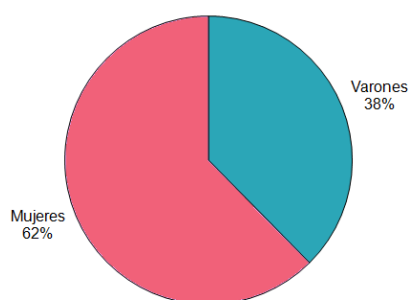
Egresados de carreras de Grado, Ciclos de Licenciatura y Tecnicaturas por sexo, según Unidad Académica - Año académico 2014

Unidad Académica	Varones		Mujeres		Total
	Cantidad	%	Cantidad	%	
FADU	45	29,61	107	70,39	152
FBCB	163	26,63	449	73,37	612
FCA	84	83,17	17	16,83	101
FCE	88	36,51	153	63,49	241
FCJS	187	36,74	322	63,26	509
FCM	41	24,85	124	75,15	165
FCV	100	57,47	74	42,53	174
FHUC	44	33,85	86	66,15	130
FICH	57	68,67	26	31,33	83
FIQ	71	61,21	45	38,79	116
CUG	3	23,08	10	76,92	13
CURA	3	33,33	6	66,67	9
Total	886	38,44	1.419	61,56	2.305

Egresados de carreras de Grado, Ciclos de Licenciatura y Tecnicaturas por sexo, según Unidad Académica - Año académico 2014



Distribución porcentual de los egresados de carreras de Grado, Ciclos de Licenciatura y Tecnicaturas por sexo - Año académico 2014

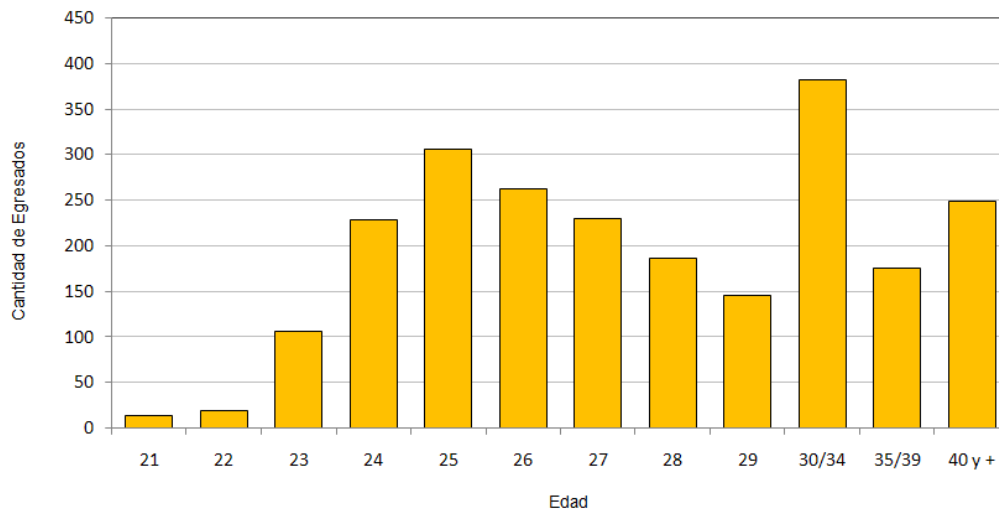


Fuente: Dirección de Estadística

Egresados de carreras de Grado, Ciclos de Licenciatura y Tecnicaturas por edad, según Unidad Académica - Año académico 2014

Unidad Académica	Edad												Total
	21	22	23	24	25	26	27	28	29	30/34	35/39	40 y +	
FADU	0	0	0	3	26	31	25	15	15	23	5	9	152
FBCB	1	3	16	38	55	47	56	51	26	126	73	120	612
FCA	1	2	5	13	19	15	14	9	6	11	2	4	101
FCE	0	0	4	14	35	38	32	26	20	44	15	13	241
FCJS	2	5	33	70	69	55	43	35	32	78	34	53	509
FCM	1	1	33	48	38	11	5	3	1	9	6	9	165
FCV	5	1	1	13	21	28	15	17	17	36	12	8	174
FHUC	0	0	3	5	10	11	17	8	14	24	17	21	130
FICH	0	0	0	8	5	15	11	7	7	16	8	6	83
FIQ	0	1	7	17	25	11	11	13	8	15	4	4	116
CUG	0	4	0	0	3	1	1	2	0	0	0	2	13
CURA	3	2	4	0	0	0	0	0	0	0	0	0	9
Total	13	19	106	229	306	263	230	186	146	382	176	249	2.305

Egresados de carreras de Grado, Ciclos de Licenciatura y Tecnicaturas por edad - Año académico 2014

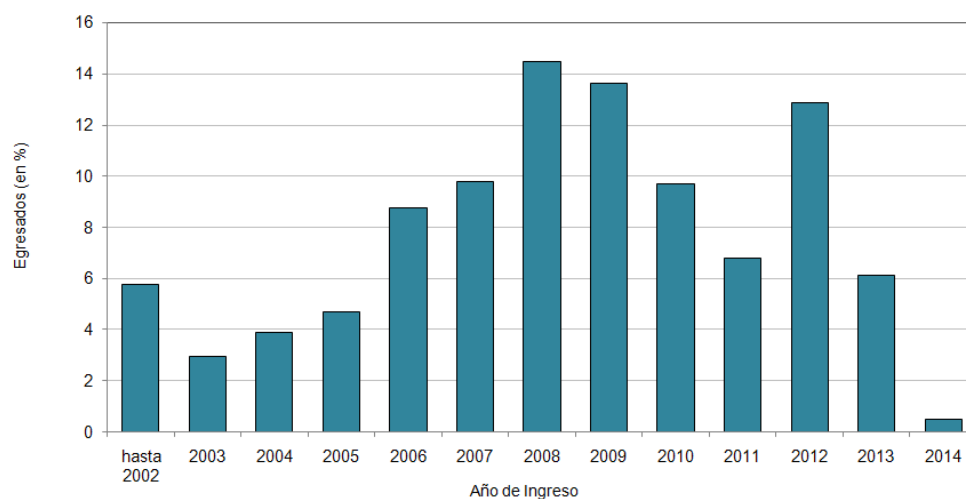


Fuente: Dirección de Estadística

Egresados de carreras de Grado, Ciclos de Licenciatura y Tecnicaturas por año de ingreso a la carrera, según Unidad Académica - Año académico 2014

Unidad Académica	Año de Ingreso a la Carrera													Total
	hasta 2002	2003	2004	2005	2006	2007	2008	2009	2010	2011	2012	2013	2014	
FADU	8	10	9	14	20	26	50	6	0	3	2	2	2	152
FBCB	11	6	11	8	40	45	45	67	40	72	207	58	2	612
FCA	3	1	3	9	11	13	22	16	14	2	3	4	0	101
FCE	36	14	9	24	35	40	39	26	4	7	7	0	0	241
FCJS	43	14	19	19	37	40	83	82	73	39	37	23	0	509
FCM	0	0	0	0	0	0	26	47	62	1	7	22	0	165
FCV	12	7	14	14	15	26	27	19	2	5	14	18	1	174
FHUC	10	7	14	10	18	18	11	16	7	5	10	4	0	130
FICH	4	3	5	5	10	8	10	9	5	4	9	9	2	83
FIQ	6	6	5	5	15	10	21	21	15	7	0	1	4	116
CUG	0	0	1	0	1	0	0	3	0	7	1	0	0	13
CURA	0	0	0	0	0	0	0	2	2	5	0	0	0	9
Total	133	68	90	108	202	226	334	314	224	157	297	141	11	2.305
Total %	5,77	2,95	3,91	4,69	8,76	9,81	14,49	13,62	9,72	6,81	12,89	6,12	0,48	100,00

Egresados de carreras de Grado, Ciclos de Licenciatura y Tecnicaturas por año de ingreso a la carrera - Año académico 2014



Fuente: Dirección de Estadística

Educación a Distancia (CEMED)

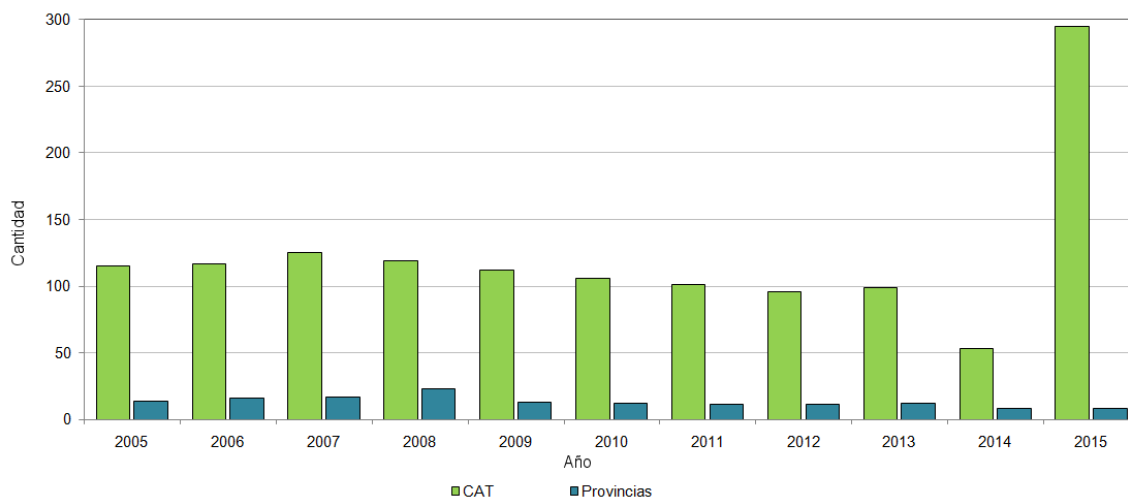
Centros de Apoyo por provincia – Año 2015

Provincia	Cantidad de CAT	En porcentaje
Buenos Aires	22	5,57
Cordoba	10	2,53
Corrientes	1	0,25
Entre Rios	55	13,92
Mendoza	4	1,01
Salta	4	1,01
San Luis	4	1,01
Santa Fe	295	74,68
Total	395	100,00

Evolución de la cantidad de Centros de Apoyo y Provincias en las que se desarrolla el Programa de Educación a Distancia – Periodo 2005-2015

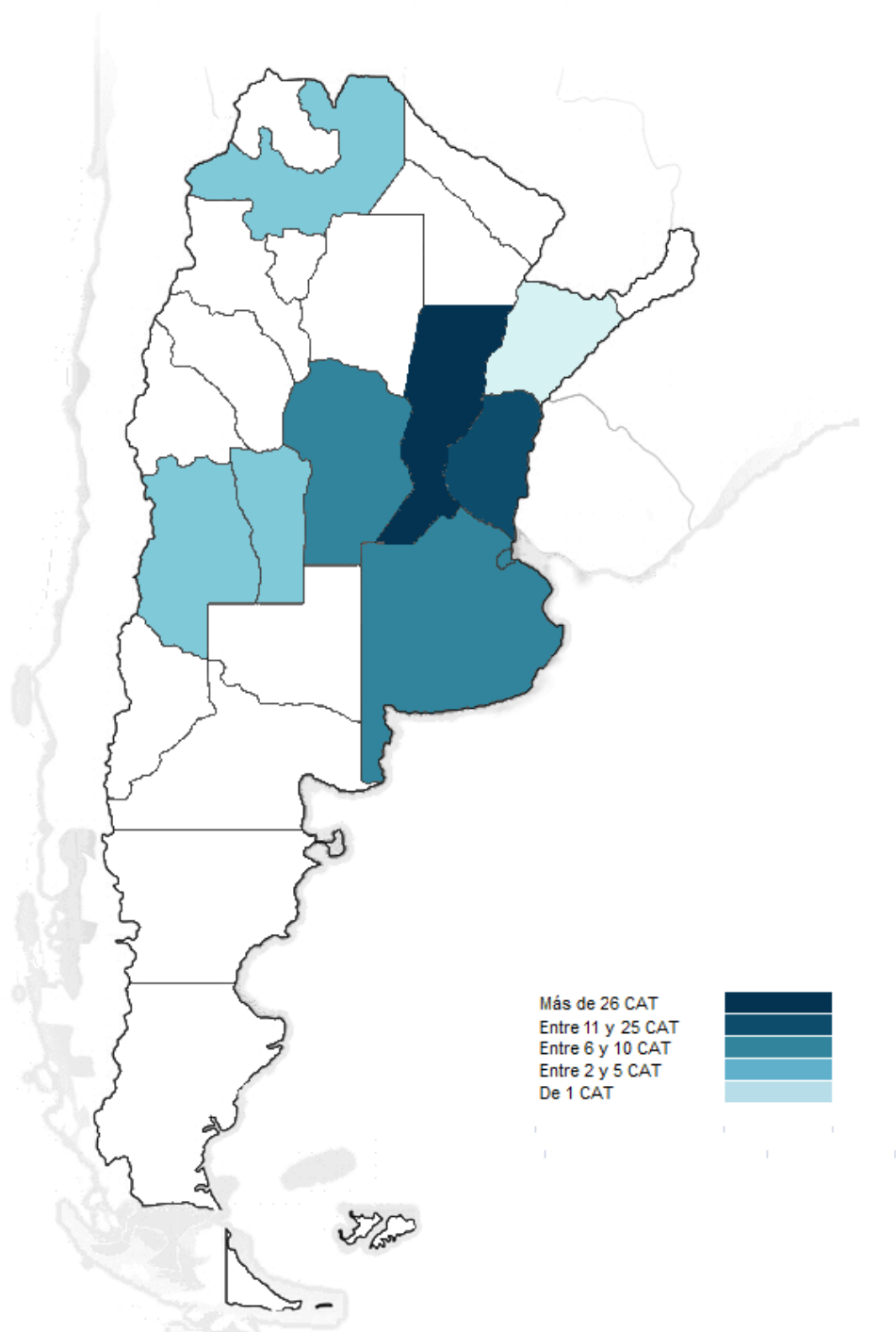
Datos a diciembre de	2005	2006	2007	2008	2009	2010	2011	2012	2013	2014	2015
Centros de Apoyo	115	117	125	119	112	106	101	96	99	53	295
Provincias	14	16	17	23	13	12	11	11	12	8	8

Evolución de la cantidad de Centros de Apoyo y la cantidad de provincias que cuentan con el Programa de Educación a Distancia – Periodo 2005-2015



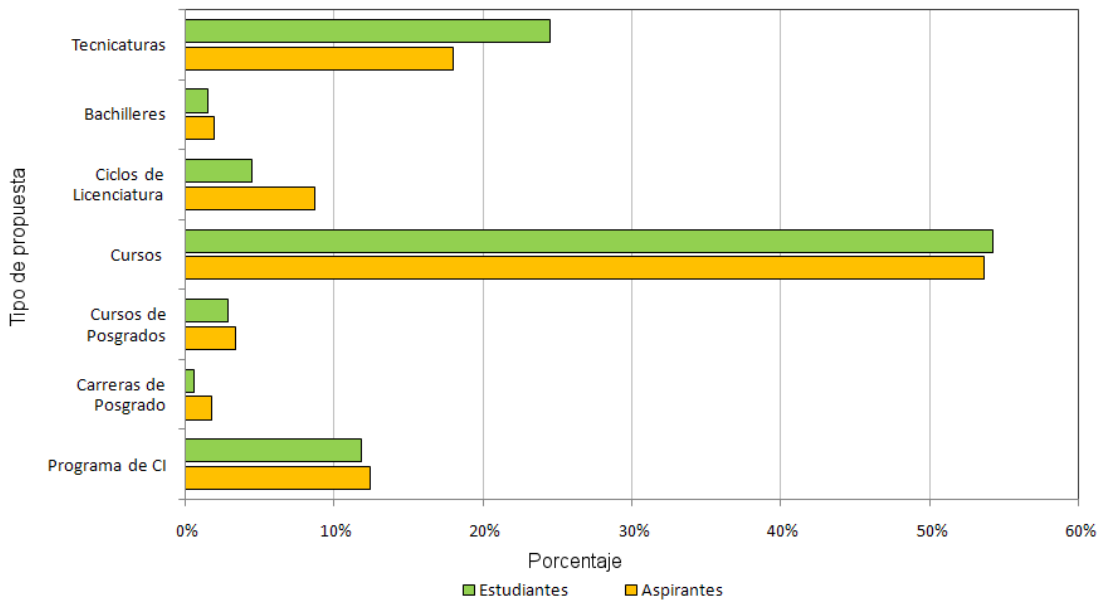
Fuente: Centro Multimedial de Educación a Distancia

Centros de Apoyo – Año 2015



Fuente: Centro Multimedial de Educación a Distancia

Comparación de la cantidad de aspirantes y nuevos inscriptos, según tipo de propuesta en Educación a Distancia – Año 2015



Nota- Los porcentuales de los Aspirantes de cada propuesta se calcularon sobre el total de los Aspirantes e Ingresantes de todas las propuestas mencionadas.
 Se incorporó al gráfico el indicador: proporción de los Nuevos Inscriptos respecto a los Aspirantes de cada propuesta

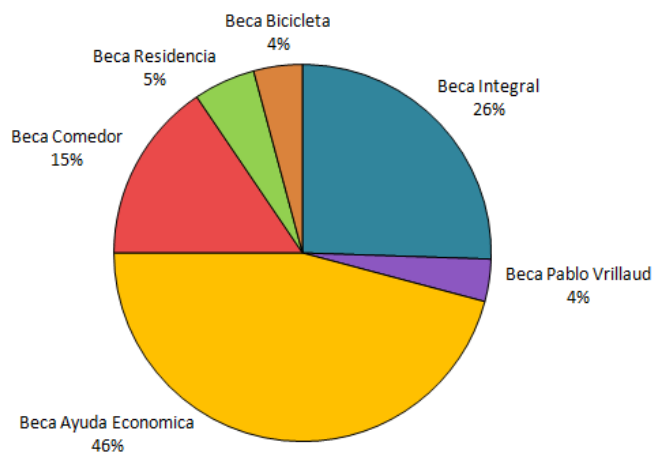
Fuente: Centro Multimedial de Educación a Distancia

Becas Estudiantiles

Becas otorgadas y renovadas por tipo de beca, según dependencia – Año 2015

Dependencias	Beca Pablo Vrillaud	Beca Integral	Beca Ayuda Económica	Beca Comedor	Beca Residencia	Beca Bicicleta
FADU	2	30	36	9	6	3
FBCB	2	12	25	10	2	2
FCA	3	8	11	6	2	1
FCE	2	12	22	6	6	2
FCJS	2	39	46	12	4	2
FCM	3	9	20	12	4	2
FCV	3	13	25	10	4	1
FHUC	2	16	21	9	1	3
FICH	2	11	23	8	3	1
FIQ	1	7	19	8	3	2
E.S.S.	2	9	17	6	3	2
ISM	2	7	9	5		1
CUG	0	2	2	0	0	1
CURA	0	2	2	0	0	1
E.A.G.G.	0	3	11	0	0	2
E.I.S.	0	3	12	2	0	2
ESUNL	0	0	3	8	0	2
APUL	0	0	25	0	0	0
Total	26	183	329	111	38	30

Distribución de las becas estudiantiles – Año 2015



Fuente: Secretaría de Bienestar Universitario

Becas de Apoyo a Programas Institucionales (BAPI)**Evolución de la cantidad de BAPIs según dependencia de desempeño - Período 2010-2015**

Dependencia	Año convocatoria					
	2010	2011	2012	2013	2014	2015
FADU	4	3	5	2	1	
FBCB (1)	5	2	6	3	5	3
FCA	9	3	8	3	12	3
FCE	4	1	2	3	4	1
FCJS	7	3	3	2	7	4
FCM	6	0	0	1	0	2
FCV	2	0	3	3	5	5
FHUC (2)	7	3	5	12	10	5
FICH	10	1	5	4	2	1
FIQ	1	2	2	2	3	4
CUG	3	0	4	1	0	1
Rectorado e Institutos dependientes	224	125	120	111	106	90
Total	283	144	164	147	155	119

(1) Incluye ESS

(2) Incluye ISM

Evolución de la cantidad de BAPIs según Unidad Académica de origen - Período 2010-2015

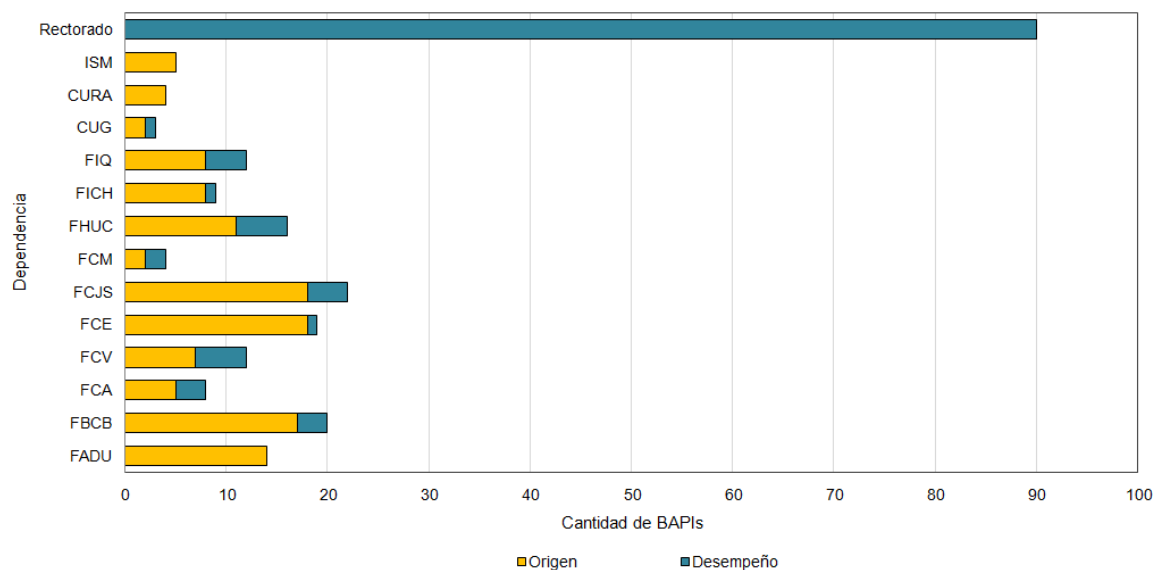
Unidad Académica	Año convocatoria					
	2010	2011	2012	2013	2014	2015
FADU	49	15	16	12	14	14
FBCB (1)	24	14	24	21	24	17
FCA	14	9	13	8	15	5
FCE	57	22	21	30	26	18
FCJS	11	12	25	17	19	18
FCM	4	7	2	4	5	2
FCV	7	5	7	5	10	7
FHUC (2)	61	36	23	28	22	16
FICH	34	10	18	13	8	8
FIQ	16	9	8	2	8	8
CUG	5	2	5	2	2	2
CURA	1	3	2	3	2	4
Total	283	144	164	145	155	119

(1) Incluye ESS

(2) Incluye ISM

Fuente: Secretaría General – Dirección de Coordinación

Distribución de BAPIs entre Unidad Académica de origen y desempeño – Año 2015



Evolución de la cantidad de BAPIs Nuevas y Renovadas según dependencia de desempeño - Período 2011-2015

Dependencia	2011			2012			2013			2014			2015		
	Nuevas	Renov.	Total	Nuevas	Renov.	Total	Nuevas	Renov.	Total	Nuevas	Renov.	Total	Nuevas	Renov.	Total
FADU	3	1	4	5	1	6	2	3	5	1	1	2	0	2	2
FBCB (1)	2	0	2	6	0	6	3	0	3	5	0	5	3	0	3
FCA	3	0	3	8	0	8	3	0	3	12	0	12	3	0	3
FCE	1	2	3	2	2	4	4	0	4	4	0	4	1	0	1
FCJS	3	0	3	3	0	3	2	0	2	7	0	7	4	5	9
FCM	0	0	0	0	0	0	1	0	1	0	0	0	2	0	2
FCV		1	1	3	1	4	3	0	3	5	0	5	5	0	5
FHUC (2)	3	1	4	5	1	6	12	0	12	10	7	17	5	5	10
FICH	1	0	1	5	0	5	4	0	4	2	0	2	1	0	1
FIQ	2	1	3	2	0	2	2	1	3	3	2	5	4	1	5
CUG	0	0	0	4	0	4	1	0	1	0	0	0	1	0	1
CURA	2	0	2	0	0	0	0	0	0	0	0	0	0	0	0
Rectorado e Institutos dependientes	125	47	172	120	55	175	111	6	117	106	23	129	90	24	114
Total	144	53	197	164	60	224	148	10	158	155	33	188	119	37	156

(1) Incluye ESS

(2) Incluye ISM

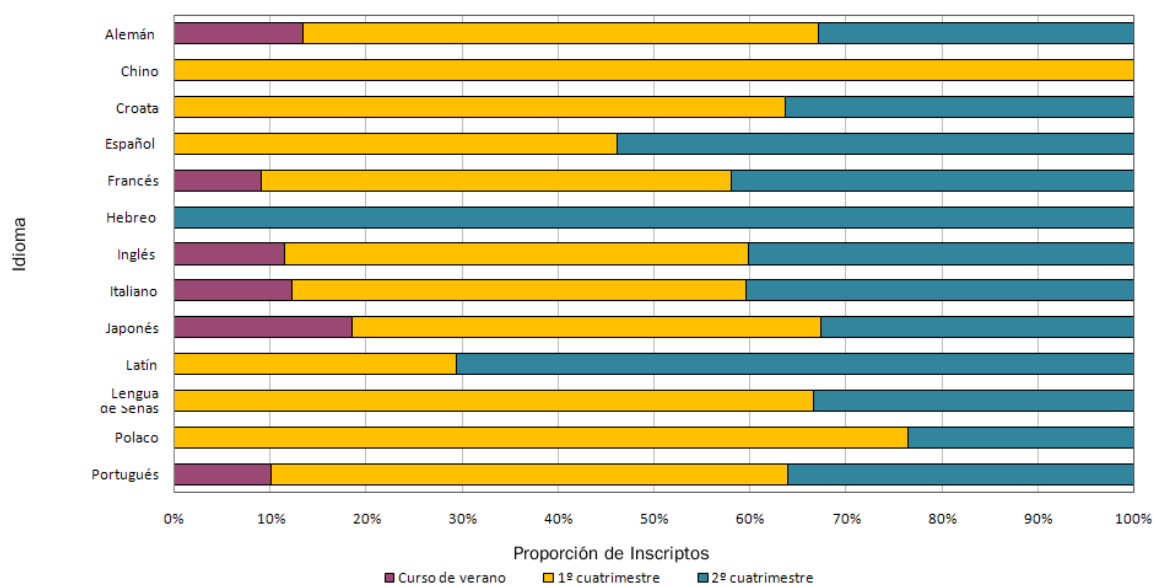
Fuente: Secretaría General – Dirección de Coordinación

Centro de Idiomas

Alumnos inscriptos y comisiones por idioma, según período de cursado – Año 2015

Idioma	Cursos de Verano		Primer Cuatrimestre		Segundo Cuatrimestre		Total Inscriptos
	Comisión	Inscriptos	Comisión	Inscriptos	comisión	Inscriptos	
Alemán	1	11	3	44	2	27	82
Chino	0	0	3	39	3	0	39
Español	0	0	1	7	1	4	11
Francés	0	0	5	24	6	28	52
Hebreo	1	13	5	70	5	60	143
Inglés	0	0	1	0	1	12	12
Italiano	8	171	0	718	41	598	1.487
Japonés	1	18	5	69	6	59	146
Latín	2	8	1	21	2	14	43
Lengua de Señas	0	0	1	5	2	12	17
Polaco	0	0	1	16	1	8	24
Portugués	0	0	1	13	1	4	17
	1	21	8	112	7	75	208
Total	14	242	35	1.138	78	901	2.281

Distribución porcentual de los alumnos inscriptos por idioma, según período de cursado – Año 2015

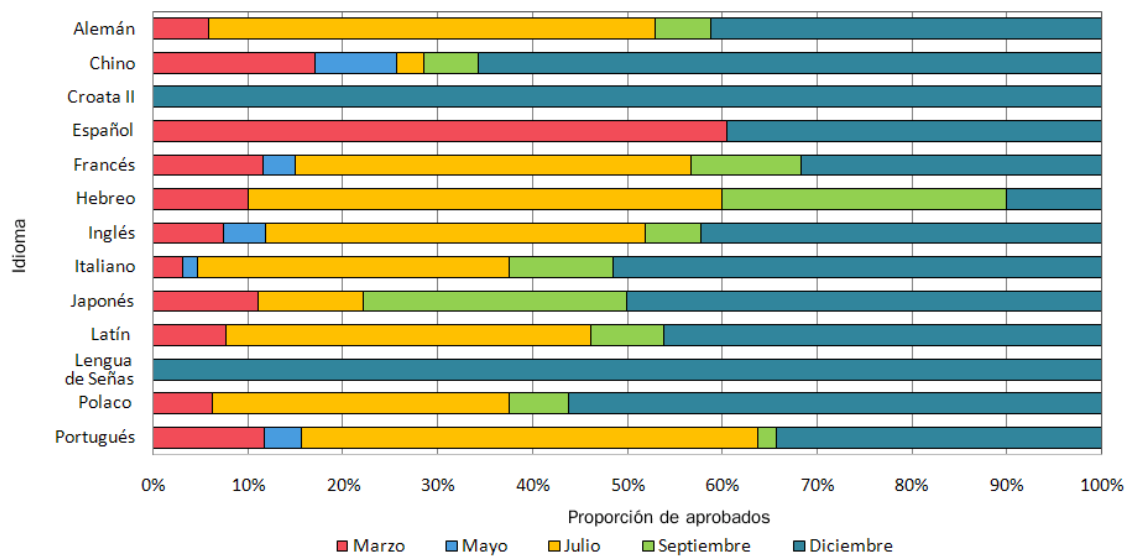


Fuente: Centro de Idiomas

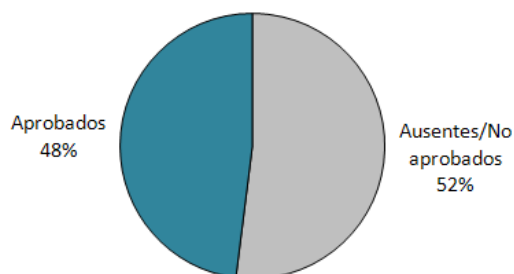
Alumnos aprobados por Idioma en los distintos turnos de examen – Año 2015

Idioma	Marzo	Mayo	Julio	Septiembre	Diciembre	Total Aprobados
Alemán	2	0	16	2	14	34
Chino	6	3	1	2	23	35
Croata II	0	0	0	0	3	3
Español	26	0	0	0	17	43
Francés	7	2	25	7	19	60
Hebreo	1	0	5	3	1	10
Inglés	51	30	272	40	288	681
Italiano	2	1	21	7	33	64
Japonés	2	0	2	5	9	18
Latín	1	0	5	1	6	13
Lengua de Señas Argentina	0	0	0	0	8	8
Polaco	1	0	5	1	9	16
Portugués	12	4	49	2	35	102
Total	111	40	401	70	465	1.087

Distribución porcentual de los exámenes aprobados por turno de examen – Año 2015



Distribución porcentual del total de los alumnos aprobados y no aprobados/ausentes – Año 2015



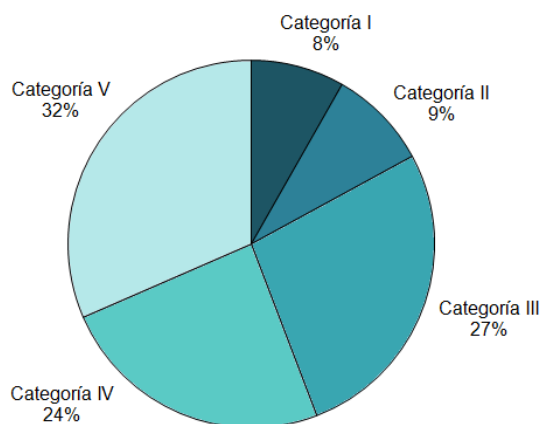
Fuente: Centro de Idiomas

Docentes Investigadores

Docentes Investigadores categorizados de la UNL, por dependencia – Año 2015

Dependencia	Categorías					Total
	I	II	III	IV	V	
FADU	1	7	47	38	66	159
FBCB	25	22	86	53	115	301
FCA	5	13	27	28	33	106
FCE	5	7	21	34	40	107
FCJS	4	8	26	34	44	116
FCM			2	3	31	36
FCV	6	7	34	22	27	96
FHUC	7	20	43	62	59	191
FICH	15	7	45	44	41	152
FIQ	41	43	83	61	38	266
Rectorado				1	2	3
INTEC	16	3	7	1		27
Total	125	137	421	381	496	1.560

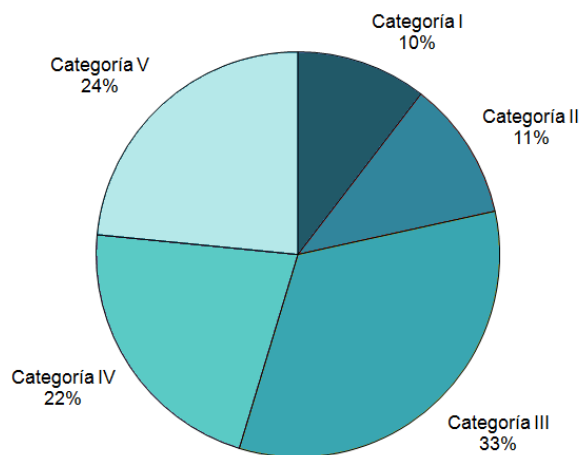
Distribución porcentual de Docentes Investigadores categorizados de la UNL – Año 2015



Fuente: Secretaría de Ciencia y Técnica

Docentes categorizados que perciben incentivos por dependencia – Año 2015

Dependencia	Categorías					Total
	I	II	III	IV	V	
FADU	1	4	37	21	28	91
FBCB	16	15	65	35	60	191
FCA	4	10	24	18	21	77
FCE	4	7	17	19	15	62
FCJS	2	5	14	3	11	35
FCM			1		3	4
FCV	2	5	24	14	16	61
FHUC	3	15	31	29	21	99
FICH	10	8	34	22	23	97
FIQ	42	36	68	47	26	219
Rectorado					1	1
INTEC	16	2	3	2		23
Total	100	107	318	210	225	960

Distribución porcentual de Docentes Investigadores que perciben incentivos – Año 2015

Fuente: Secretaría de Ciencia y Técnica

La producción científica de los investigadores de la UNL registrada en SCOPUS

Distribución anual de la producción científica de la UNL - Período 2005 -2015

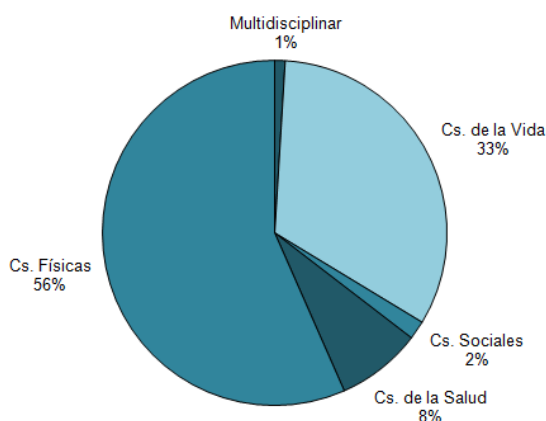
Tipo de material	2005	2006	2007	2008	2009	2010	2011	2012	2013	2014	2015	Total
Article	191	197	242	299	273	298	378	333	348	335	343	3401
Conference paper	24	25	11	19	20	17	26	37	34	22	22	273
Review	7	6	4	2	5	4	4	10	9	12	9	81
Short survey		3										6
Book chapter							15	8	12	1	9	45
Letter		1	1	1	1	4	1	1		4	2	16
Editorial		1	1	2					3	3	1	11
Book							10					17
Note				1	1	2		1		1	6	12
Article in press								2	2	47	18	69
Erratum				1	3			1	1	2	3	11
Total	222	233	259	324	303	325	434	393	409	427	422	3.942

Distribución anual de la producción científica de la UNL por áreas temáticas - Período 2005 - 2015

Grandes Áreas Temáticas	2005	2006	2007	2008	2009	2010	2011	2012	2013	2014	2015	Total
Ciencias Físicas	155	153	183	226	209	209	293	265	277	291	284	2.671
Ciencias de la Vida	87	106	97	119	119	128	173	157	163	168	168	1.566
Ciencias de la Salud	24	20	30	27	22	33	42	38	40	41	41	377
Ciencias Sociales	2	2	4	6	9	12	10	9	9	9	10	84
Multidisciplinar	2	1	3	1	1	4	5	4	4	5	5	37
Total	270	282	317	379	360	386	523	473	493	514	508	4.735

El análisis se limita a las publicaciones seriadas (principalmente las revistas científicas) como vehículo de comunicación, y en particular, a aquellas registradas en la base de datos Scopus de Elsevier B.V

Distribución porcentual de la producción científica según áreas temáticas, Scopus - Año - 2015



Fuente: Secretaría de Ciencia y Técnica

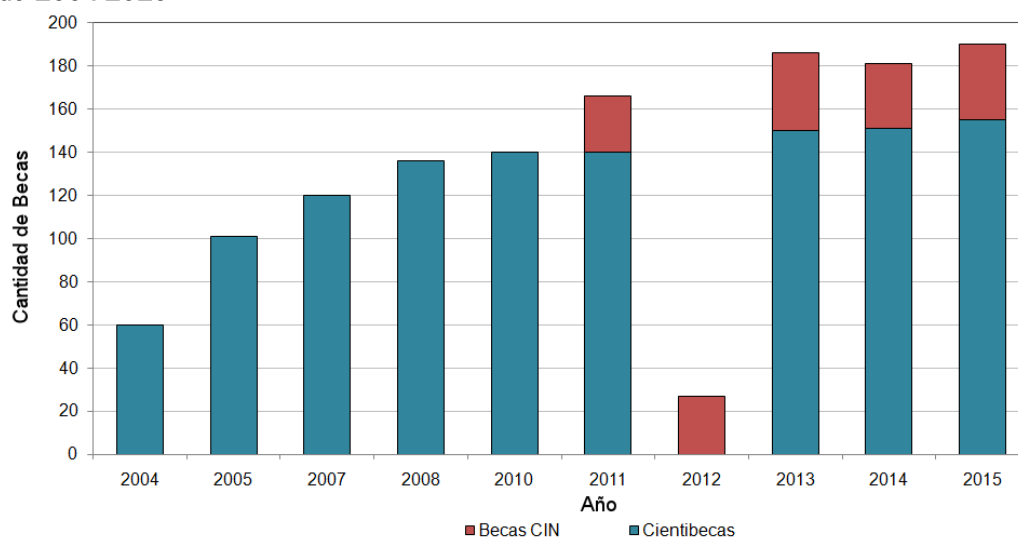
Becas de Iniciación a la Investigación para estudiantes de carrera de grado (Cientibecas) adjudicadas con y sin estipendio - Periodo 2004-2015

Unidad Académica	Cientibecas Adjudicadas con y sin estipendio										Total	Distribución 2015 (en %)	Distribución total 2004-2015 (en %)
	2004	2005	2007	2008	2010	2011	2013	2014	2015				
FADU	2	2	8	18	29	19	31	32	26	26	167	16,77	14,48
FBCB	8	18	15	19	20	12	24	23	25	25	164	16,13	14,22
FCA	3	10	2	9	6	19	10	8	10	10	77	6,45	6,68
FCE	4	19	12	17	5	10	11	14	15	15	107	9,68	9,28
FCJS	3	3	6	2	5	3	4	7	10	10	43	6,45	3,73
FCM			2	5	7	5	5	7	14	14	133	9,03	11,54
FCV	12	12	17	9	16	19	15	19	19	19	181	12,26	15,70
FIQ	9	19	28	20	30	28	14	14	4	4	72	2,58	6,24
FICH	5	2	14	8	7	8	11	13	21	21	167	13,55	14,48
FHUC	14	16	16	29	15	17	25	14	11	11	42	7,10	3,64
Total	60	101	120	136	140	140	150	151	155	1.153	100,00	100,00	

Programa de Becas de Estímulo a las Vocaciones Científicas para estudiantes de carreras de grado – Becas CIN – Año 2015

Unidad Académica	FBCB	FCE	FCJS	FHUC	FICH	FIQ	Total	
Becas CIN		7	1	1	19	5	2	35

Evolución de la cantidad de Cientibecas adjudicadas por año de convocatoria (incluye becas CIN) Periodo 2004-2015



Fuente: Secretaría de Ciencia y Técnica

Programa de Becas de Posgrado para Docentes de la UNL - Convocatoria 2015

Unidad Académica	Grupo I	Grupo II	Maestría
FADU	4	1	3
FCE			1
FCJS	2		2
FHUC	3	1	0
FICH	1		1
FIQ	1		
Total	11	2	7

Programa de Incorporación de Recursos Humanos Calificados (PIRHCa)

Unidad Académica	Convocatoria 2014	Convocatoria 2015	Total
FADU	0	0	0
FBCB	2	0	2
FCA	1	0	1
FCE	0	1	1
FCJS	0	1	1
FCM	0	0	0
FCV	0	0	0
FHUC	1	0	1
FICH	1	1	2
FIQ	0	1	1
Total	5	4	9

Fuente: Secretaría de Ciencia y Técnica

XVII Encuentro de Jóvenes Investigadores de la UNL**VIII Encuentro de Jóvenes Investigadores de Universidades de Santa Fe**

Trabajos de Investigación presentados por Áreas en el Grupo X – Año 2015

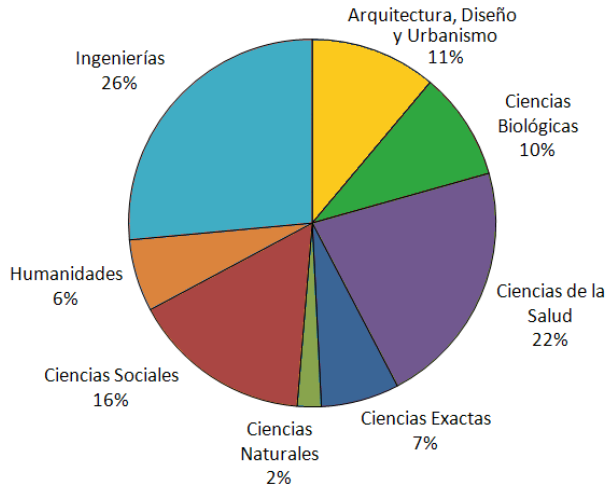
Área	Sub Área	Cantidad	Total
Arquitectura, Diseño y Urbanismo	Arquitectura	11	21
	Diseño	10	
Ciencias Biológicas	Biología	5	18
	Biotecnología	8	
	Bioquímica	5	
Ciencias Naturales	Biodiversidad	3	4
	Ciencias de la Tierra	1	
Ciencias de la Salud	Medicina	10	41
	Nutrición	8	
	Veterinaria	22	
	Terapia Ocupacional	1	
Ciencias Exactas	Matemática	0	13
	Química	13	
Ciencias Sociales	Administración y Contabilidad	4	30
	Ciencia Política y Relaciones Internacionales	4	
	Derecho	6	
	Economía	9	
	Geografía	1	
	Historia	1	
	Sociología	5	
Humanidades	Arte y Literatura	1	12
	Ciencias de la Educación	6	
	Filosofía	2	
	Lingüística	3	
Ingenierías	Agronómica	12	50
	Agrimensura	2	
	Alimentos	2	
	Ambiental	10	
	Bioingeniería	1	
	Industrial	1	
	Materiales	3	
	Otras ingenierías y tecnologías	1	
	Sistemas	1	
	Química	10	
	Recursos Hídricos	7	
Total		189	189

Trabajos de Investigación presentados por Áreas en el Grupo Y – Año 2015

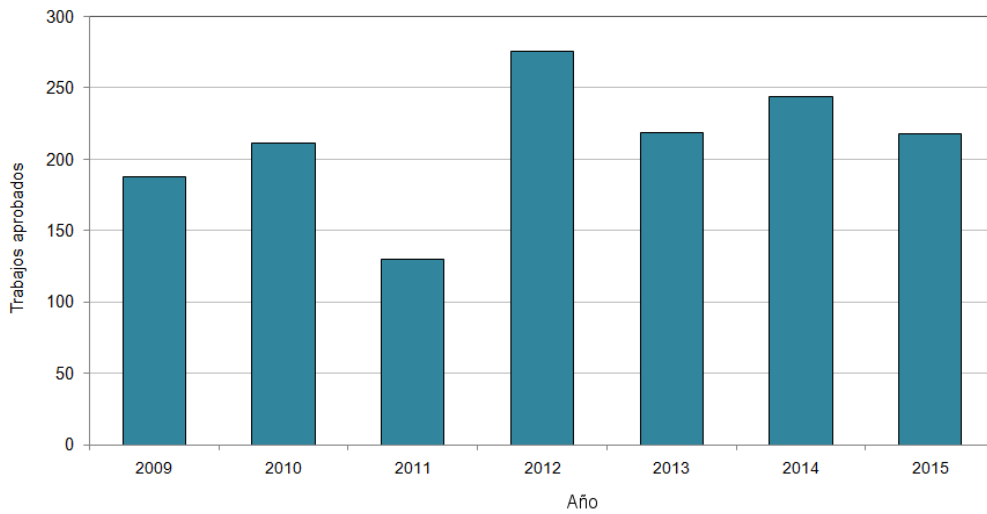
Área	Cantidad
Universidad Nacional del Litoral	10
Becarios Fundación Nuevo Banco de Santa Fe	19
Total	29

Fuente: Secretaría de Ciencia y Técnica

Distribución porcentual por áreas de los trabajos de investigación presentados en grupo 'X' – Año 2015



Evolución de los trabajos de investigación presentados - Período 2009-2015



Fuente: Secretaría de Ciencia y Técnica

Curso de Acción para la Investigación y el Desarrollo

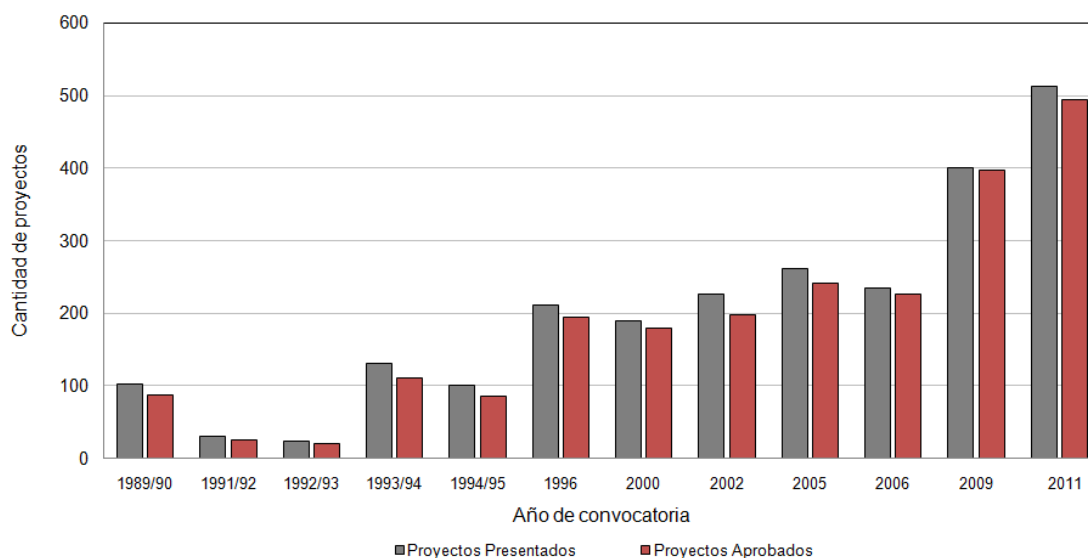
Proyectos Financiados con Recursos Propios del Curso de Acción Para la Investigación y Desarrollo (CAI+D)

Proyectos de investigación y desarrollo Convocatoria CAI+D

Convocatoria	Proyectos Presentados	Proyectos Aprobados	Montos Aprobados (en \$)
1989/1990	103	87	380.288,00
1991/1992	30	25	292.278,00
1992/1993	23	20	261.789,00
1993/1994	130	111	1.269.345,00
1994/1995	101	86	1.412.255,00
1996	212	195	1.838.755,00
2000	189	179	958.529,20
2002	226	198	1.164.005,00
2005	261	242	1.980.240,00
2006	234	226	1.948.782,00
2009	400	398	11.681.192,22
2011 (*)	512	494	14.991.520,00

(*) Los proyectos CAI+D 2011 fueron prorrogados y están vigentes hasta el 31 de diciembre del 2016

Evolución de los proyectos presentados y los proyectos aprobados - Período 1989/90 – 2011



Fuente: Secretaría de Ciencia y Técnica

Proyectos de I+D Orientados a Problemas Sociales y Productivos en el marco del Curso de Acción para la Investigación y el Desarrollo (CAI+D)

Convocatoria	IP Presentadas	IP Aprobadas	en Ejecución Subsidiados	Montos Aprobados (en \$)
2008	33	25	11	152.250,00
2010	42	23	14	780.000,00
2012	31	28	16	951.830,00
2014	52	17	17	1.509.370,00

CAI+D en el marco del Programa de Incorporación de Recursos Humanos Calificados - PIRHCA

Unidad Ejecutora	Título del Proyecto	Temas de Interés (Disciplina Científica)	Cantidad
FBCB	Prospección de Genes con Potencial Biotecnológico Utilizando como Herramienta	Cs Exactas y Naturales	1
FBCB	Control de Crecimiento, Homeostasis y Cancer: Estudio de la Función del Gen Supresor de Tumores P53 En Drosophila	Cs Biologicas y de la Salud	1
FCA	Incremento de las Propiedades Nutracéuticas de Brocoli para la Prevención de Enfermedades Crónicas no Trasmisibles	Cs. de la Ingeniería, Cs Agrarias y Tecnologicas	1

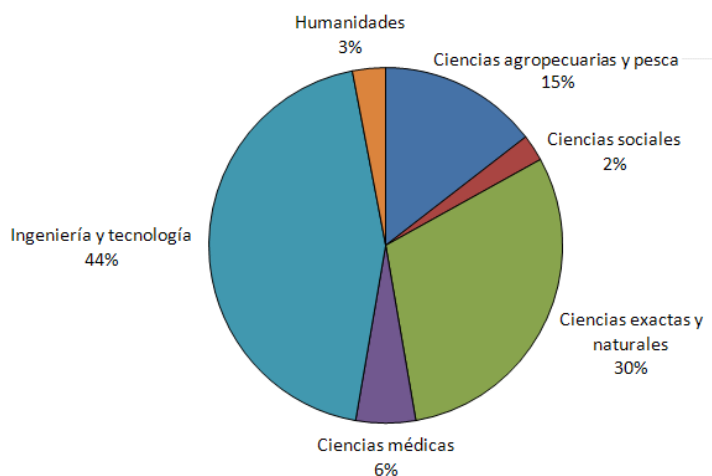
Proyectos de Investigación Científica y Tecnológica por Disciplina y tipo de proyecto

Disciplina	PICT(1)	PICTO(2)	Cantidad
Ciencias exactas y naturales	50		50
Ingeniería y tecnología	71	2	73
Ciencias médicas	8	1	9
Ciencias agropecuarias y pesca	24		24
Ciencias sociales	4		4
Humanidades	5		5
Total	162	3	165

(1) Detalle de convocatorias PICT vigentes: 2006, 2006 Cat. Especiales, 2007, 2007 Cat. Especiales, 2008, Bicentenario y PRH

(2) Detalle de convocatorias PICTO vigentes: CIN I y CIN II

Distribución porcentual de los PiCTs y PICTOs según área disciplinar



Fuente: Secretaría de Ciencia y Técnica

Proyectos Cofinanciados con Organismos Nacionales de Ciencia y Tecnología

Proyecto de Investigación Científica y Tecnológica vigentes según convocatorias (ANPCyT y Categorias Especiales)

Unidad Académica	2010	2011			2012			2013	2014		2015
	PICTs Bicentenario	PICTs	MICINN	Start Up	PICTs	Impacto Regional	Multi Disciplinarios	PICTs	PICTs	Start Up	Start Up
FADU								1	1		
FBCB	3	9			3			6	16		1
FCA		1			1	1		2	2		
FCE	1				1				1		
FCJS					1						
FCV	2	1			5			4	7		
FHUC								2			
FICH	1	1		1				1	3		
FIQ	7	5	1		6			14	18		1
CIMEC								1			
IAL, FBCB					3						1
INALI								1			
INCAPE					2						
INCAPE, FIQ			1								
INTEC	4	3			3			1			
LETH, FBCB					1						
Total	18	20	2	1	26	1	1	32	48	1	2

Nota: El listado de los Proyectos de Investigación se encuentra en el Anexo

Fuente: Secretaría de Ciencia y Técnica

Proyectos de Modernización de Equipamiento Asociados a Incorporación de Recursos Humanos – PME PRH

Unidad Académica	PME PRH
FBCB	2
FCV	1
FIQ	1
INTEC	1
INTEC - FCV	1

Proyectos de Investigación y Desarrollo para la Radicación de Investigadores (PIDRI)

Unidad Académica	PIDRI
FBCB	1
FIQ	1
FBCB - IAL	2

PICTO- Proyecto de Investigación Científica y Tecnológica Orientado (convocatorias vigentes)

Unidad Académica	CIN II
FBCB	1
FCV	1
FIQ	1

Cantidad de Proyectos de I+D por línea de proyecto según año de convocatoria y vigentes

Fuente de Financiamiento	Convocatoria						Vigentes 2015
	2009	2010	2011	2012	2013	2014	
Exclusivo de la UNL	398	0	494	28	0	0	513
CAI+D	398	0	494	0	0	0	494
CAI+D Orientado	0	14	0	16	0	0	16
CAI+D PIRHCa	0	0	0	8	0	0	2
PAITI	0	0	0	4	0	0	1
FONCyT	6	28	32	26	32		141
PICT	6	28	32	26	32	No se abrió	141
Fondos Provinciales para I+D			43	34	37		114
SECTel	Administrados por CETRI		43	34	37	En evaluación	114

Nota: El listado de los Proyectos de Investigación se encuentra en el Anexo

Fuente: Secretaría de Ciencia y Técnica

Programa de Equipamiento Científico y Apoyo al Cuarto Nivel PECAP

Convocatoria PECAP en Ejecución (valores en \$) – Año 2015

Unidad Académica	Presupuesto Subsidio aprobado	Ejecutado	Ejecutado (en %)	Aportes complementarios	Total gastado
FADU	159.899,38	159.962,93	100%		159.962,93
FBCB	219.000,00	219.000,00	100%	239.786,00	458.786,00
FCA	132.500,00	132.500,00	100%		132.500,00
FCE	149.000,00	149.000,00	100%		149.000,00
FCJS	269.800,00	265.546,34	98%		265.546,34
FCM	90.000,00	86.044,00	96%		86.044,00
FCV	132.500,00	130.570,00	99%		130.570,00
FHUC	152.447,00	99.335,88	65%		99.335,88
FICH	89.960,00	63.645,97	71%		63.645,97
FICH/FCM	143.121,19	140.545,15	98%		140.545,15
FIQ	269.000,00	269.000,00	100%		269.000,00
Total	1.807.227,57	1.715.150,27	95%	239.786,00	1.954.936,27

Observación: Se consideran las "imputaciones preventivas" que representan la totalidad de los trámites iniciados

Fuente: Secretaría de Ciencia y Técnica

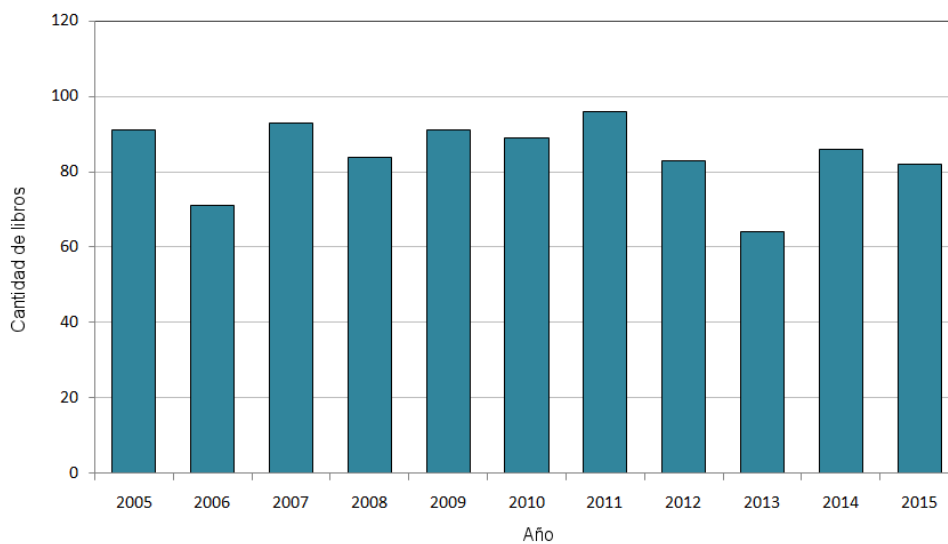
Publicaciones

Evolución de libros editados y ejemplares impresos - Período 2005-2015

Años	Cantidad de Libros Editados	Cantidad de Ejemplares Impresos
2005	91	(*) 979.000
2006	71	54.700
2007	93	31.500
2008	84	45.000
2009	91	54.250
2010	89	49.700
2011	96	34.300
2012	83	35.600
2013	64	21.240
2014	86	25.390
2015	82	19.290

(*) Incluye Libros, Revistas específicas y Fascículos.

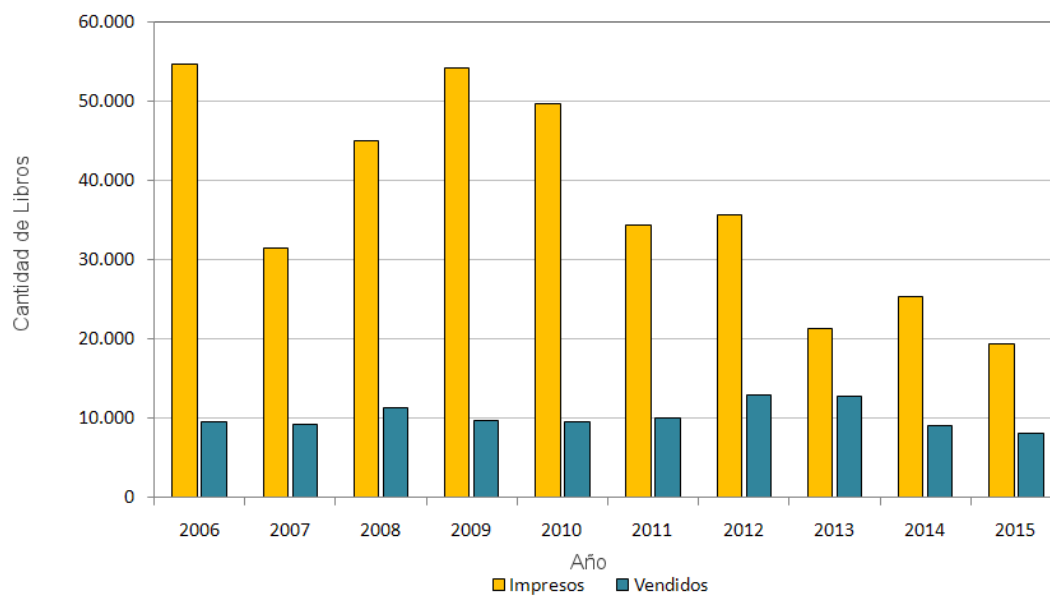
Evolución de libros editados - Período 2005-2015



Fuente: Centro de Publicaciones

Evolución del total de recursos propios y cantidad de ejemplares vendidos – Período 2006-2015

Años	Monto en \$	Cantidad de Ejemplares Vendidos
2006	122.000	9.500
2007	367.768	9.255
2008	276.150	11.251
2009	240.323	9.695
2010	256.240	9.440
2011	355.598	10.011
2012	382.580	12.955
2013	374.374	12.736
2014	385.925	9.004
2015	-	8.066

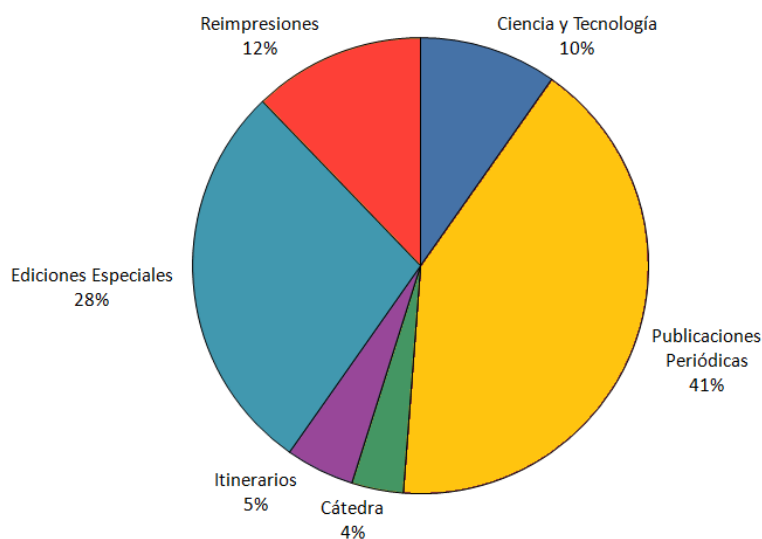
Evolución comparativa entre los ejemplares impresos y vendidos - Período 2006-2015

Fuente: Centro de Publicaciones

Evolución de la cantidad de libros editados por colección – Periodo 2005-2015

Edición	2005	2006	2007	2008	2009	2010	2011	2012	2013	2014	2015
Ciencia y Tecnología	9	11	11	4	12	13	14	8	4	3	8
Sociedad y Cultura	-	-	-	-	-	-	-	-	-	-	-
Honoris Causa	0	4	-	-	-	-	-	-	-	-	-
Publicaciones Periódicas	23	19	28	25	22	24	34	24	23	25	34
Colección Cátedra	23	14	18	16	24	20	11	25	8	10	3
Colección Periodismo	-	-	-	-	-	-	-	-	-	-	-
Serie Tesis	-	-	-	-	-	-	-	-	-	-	-
Serie de Sanidad	-	-	-	-	-	-	-	-	-	-	-
Co ediciones	0	0	0	7	-	-	-	-	5	-	-
Publicaciones Institucionales	7	3	4	4	-	-	-	-	2	-	-
Colección Diente de León	0	1	-	-	-	-	-	-	2	1	-
Itinerario	14	15	7	13	14	14	10	15	10	11	4
Ediciones Especiales	2	0	25	12	19	15	22	8	6	10	23
Los Premios	13	0	0	3	-	-	-	-	1	3	-
Homenaje	-	1	-	-	-	-	-	-	-	-	-
Extensión Social	-	3	-	-	-	-	-	-	-	-	-
El País del Sauce	-	-	-	-	-	-	-	1	-	2	-
Diálogos	-	-	-	-	-	-	5	2	1	2	-
Reimpresiones	-	-	-	-	-	-	-	-	-	11	10
Publicaciones Electrónicas	-	-	-	-	-	-	-	-	-	8	-
Otros	-	-	-	-	-	3	-	-	2	3	-
Total	91	71	93	84	91	89	96	83	64	86	82

Distribución porcentual de la cantidad de libros editados por colección – Año 2015



Fuente: Centro de Publicaciones

Programa de Bibliotecas de la Universidad Nacional del Litoral

Acervo bibliográfico general del Programa de Bibliotecas, por UA/biblioteca – Año 2015

Unidad Académica	Cantidad
Biblioteca "Dr. Ezio Emiliani" - FIQ	20.686
Biblioteca Centralizada "Dr. Ezio Emiliani"	28.766
Biblioteca Centralizada FHUC-FADU-ISM	47.589
Biblioteca Centro de Idioma	1.927
Biblioteca Centro Universitario Gálvez	743
Biblioteca Centro Universitario Reconquista-Avellaneda	90
Biblioteca de Ciencias Económicas	29.553
Biblioteca de Ciencias Jurídicas y Sociales	66.590
Biblioteca Escuela de Agricultura, Ganadería y Granja	1.516
Biblioteca Escuela Industrial Superior	18.507
Biblioteca Escuela Secundaria	245
Biblioteca FAVE	31.475
Biblioteca Jardín de Infantes "La Ronda"	3.691
Biblioteca Pública y Popular Gálvez	28.440
Sede Rafaela-Sunchales	4
Total	279.822

Cantidad de prestamos por biblioteca – Año 2015

Unidad Académica	Cantidad
Biblioteca "Dr. Ezio Emiliani" - FIQ	8.830
Biblioteca Centralizada "Dr. Ezio Emiliani" FBCB-FICH-FCM	13.874
Biblioteca Centralizada FHUC-FADU-ISM	25.453
Biblioteca Centro de Idioma	271
Biblioteca Centro Universitario Gálvez	70
Biblioteca Centro Universitario Reconquista Avellaneda	35
Biblioteca de Ciencias Economicas	4.685
Biblioteca de Ciencias Jurídicas y Sociales	10.864
Biblioteca Escuela de Agricultura, Ganadería y Granja	480
Biblioteca Escuela Industrial Superior	6.703
Biblioteca Escuela Primaria y Jardín de Infantes "La Ronda"	2.090
Biblioteca Escuela Secundaria	50
Biblioteca FAVE	7.112
Biblioteca Pública y Popular Gálvez	8.547
Total	89.064

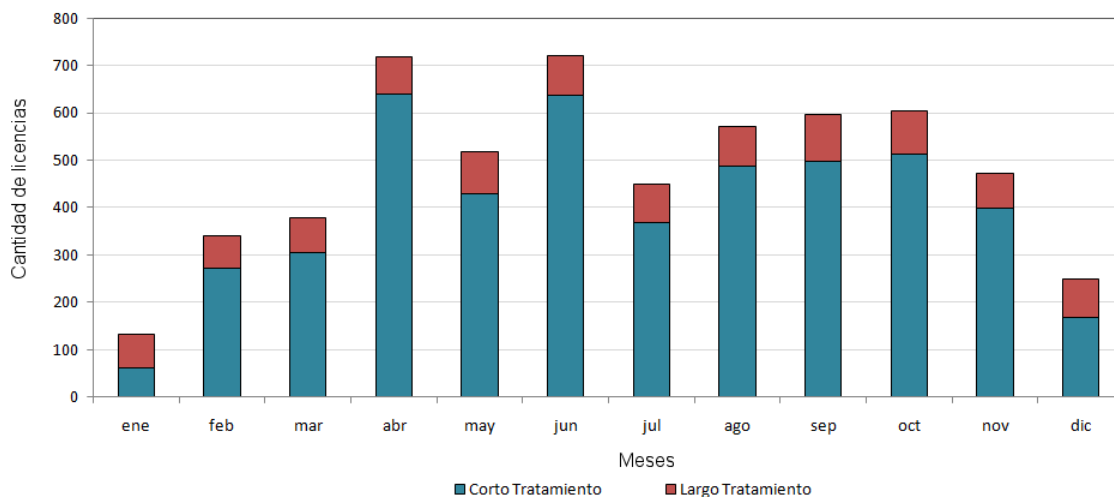
Fuente: Centro de Telemática

Dirección de Salud

Evolución de ausentismo del personal docente y no docente de la UNL según los pedidos recepcionados en la Dirección de Salud – Periodo 2007-2015

Meses	2007	2008	2009	2010	2011	2012	2013	2014	2015
Enero	0	60	53	51	23	34	28	122	132
Febrero	289	198	191	193	184	220	259	348	341
Marzo	321	260	305	335	247	370	318	426	378
Abril	283	322	300	367	333	319	375	486	719
Mayo	448	351	353	389	371	417	489	503	518
Junio	728	429	477	412	390	464	483	503	722
Julio	418	325	344	329	344	330	422	451	450
Agosto	678	340	363	492	473	497	517	581	572
Septiembre	381	316	318	362	412	398	437	595	596
Octubre	447	365	383	366	350	464	477	602	604
Noviembre	416	319	250	315	350	411	366	537	472
Diciembre	326	266	0	280	221	307	218	446	250
Total	4.735	3.551	3.337	3.891	3.698	4.231	4.389	5.600	5.754

Distribución de los pedidos de licencia para Corto y de Largo Tratamiento, recepcionados en la Dirección de Salud entre los meses de Enero a Diciembre – Año 2015



Fuente: Dirección de Salud

Cantidad de revisiones médicas realizadas – Año 2015

Revisiones médicas realizadas	Comunidad general
Profilaxis a ingresantes	3.082
Exámenes Pre-Laborales (Carpetas Medicas)	356
Consultas traumatológicas	18
Atenciones kinesiológicas	252
Consultas a nutricionistas	75
Exámenes ginecológicos (exámenes de papanicolaou)	117
Odontología	6.854
Atención de clínicos por consultorio externo	1.148
Total	11.902

Situaciones de salud detectadas – Año 2015

Situaciones de salud detectadas	Cantidad de Estudiantes
Bajo peso	138
Sobrepeso	217
Obesidad	197
Provisorios odontológicos	458
Presentaron presión máxima entre 130 y 139	55
Presentaron presión alta (mayor a 140)	19
Observación en el estudio ORL	117
Hipercolesterolemia	253
Reactivos en chagas	2
Reactivos en VDR	4
Hiperglucemia	5

Campañs realizadas – Año 2015

Temática	Cantidad de vacunados
Hepatitis B	206
HPV	47
Antigripal	138
Sabin y doble viral	34
Doble adultos (difteria y tétanos)	164
Triple Bacteriana Acelular	16

Fuente: Dirección de Salud

Predio UNL-ATE

Evolución de los usuarios del Predio UNL-ATE – Periodo 2012-2015

Usuarios / Socios	2012	2013	2014	2015
ATE	18.933	22.995	18.886	29.581
UNL	11.119	14.669	6.856	16.712
Total	30.052	37.664	25.742	46.293

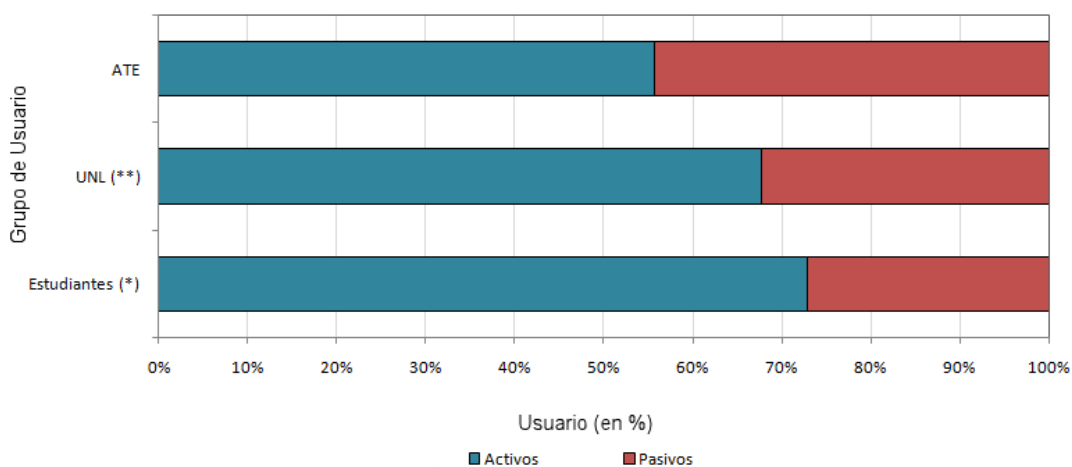
Evolución de los ingresos al Predio UNL-ATE – Periodo 2012-2015

Ingreso al Predio	2012	2013	2014	2015
Temporada Alta	55.367	62.710	56.122	91382
Temporada Baja	66.139	55.736	26.835	64366
Total	121.506	118.446	82.957	12.296

Distribución de los grupos de usuarios del predio, según estado de actividad – Año 2015

Usuarios/Socios	Activos	Pasivos
Estudiantes (*)	11.902	4.446
UNL (**)	4.810	2.289
ATE	29.581	23.552
Total	46.293	30.287

Relación porcentual de los grupos de usuarios del predio, según estado de actividad – Año 2015



(*) Incluye Estudiantes Universitarios, Esc. Media, Esc. Secundaria, Esc. Primaria

(**) Incluye LT10, OSUNL, Graduados

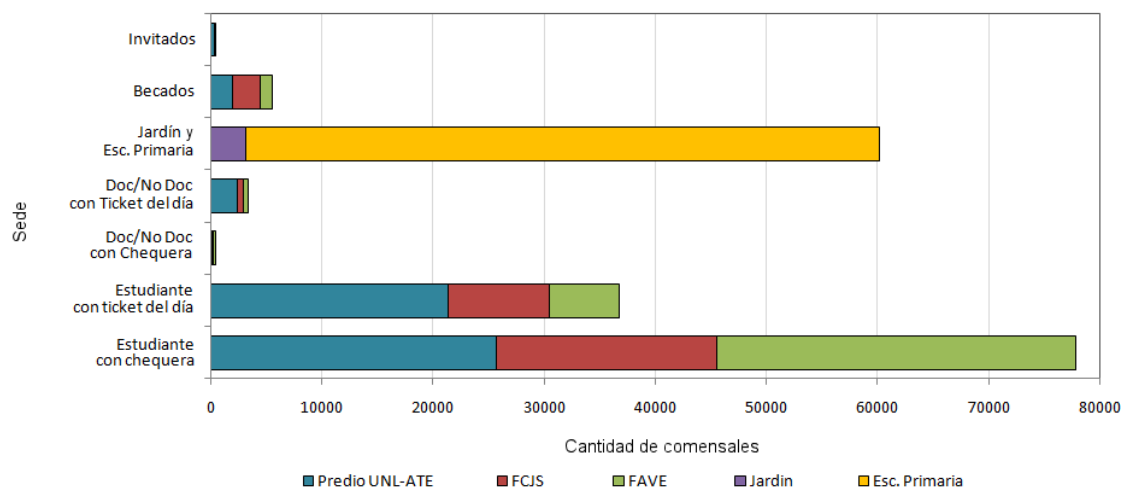
Fuente: Secretaría de Bienestar Universitario

Comedor Universitario

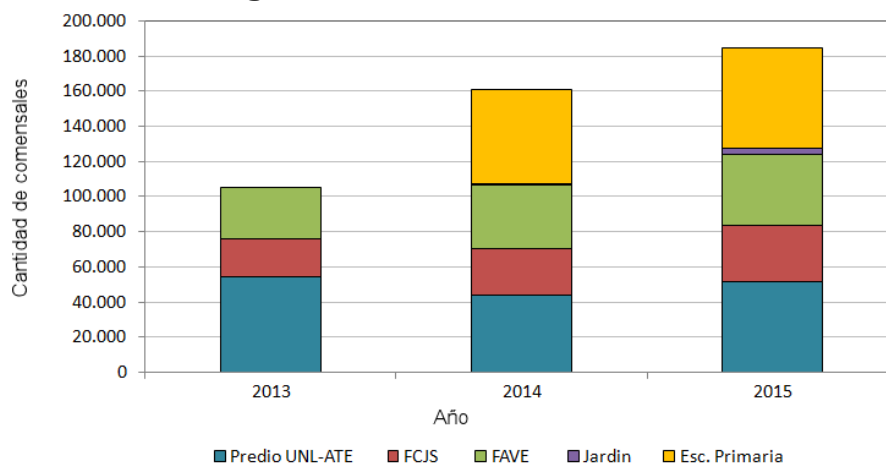
Cantidad de comensales por sede, según tipo – Periodo 2013-2015

Tipo de Comensal	2014					
	Predio UNL-ATE	FCJS	FAVE	Jardín	Esc. Prim.	Total
Estudiante con chequera	25.722	19.779	32.306	0	0	77.807
Estudiante con ticket del día	21.334	9.087	6.377	0	0	36.798
Doc/No Doc con Chequera	154	107	138	0	0	399
Doc/No Doc con Ticket del día	2.405	510	432	0	0	3.347
Esc. Primaria, Secundaria, Jardín	0	2	0	3.131	57.076	60.209
Becados	1.965	2.473	1.142	0	0	5.580
Invitados	309	1	0	0	0	310
Total	51.889	31.959	40.395	3.131	57.076	184.450

Distribución de comensales universitarios según sede – Año 2015



Evolución de los comensales según Sede – Año 2015



Fuente: Secretaría de Bienestar Universitario

Proyectos de Extensión

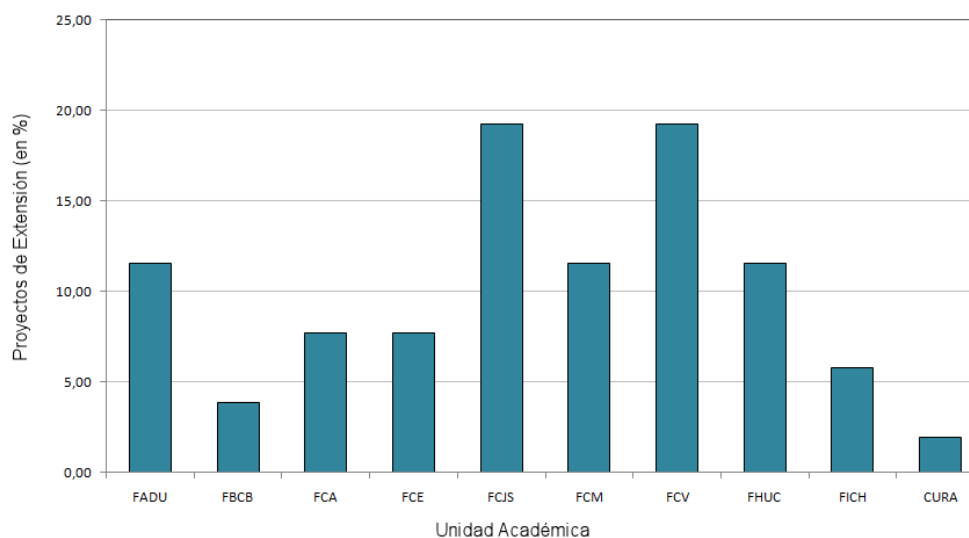
Proyectos de Extensión, según año de convocatoria

Tipo de Proyecto	Convocatoria 2012	Convocatoria 2013	Convocatoria 2014	Convocatoria 2015
PEII	2	0	0	0
PEIS	0	52	51	46
AET	0	0	0	6
PPUA	0	3	4	4
PVU	0	6	5	7
UDyDP	0	2	2	0
Prog UVB	0	0	1	2

Distribución de los Proyectos de Extensión, por Unidad Académica - Año 2015

Proyectos de Extensión por unidad académica	Cantidad	Porcentaje
FADU	6	11,54
FBCB	2	3,85
FCA	4	7,69
FCE	4	7,69
FCJS	10	19,23
FCM	6	11,54
FCV	10	19,23
FHUC	6	11,54
FICH	3	5,77
CURA	1	1,92
Total	52	100,00

Distribución porcentual de los Proyectos de Extensión, por Unidad Académica - Año 2015



Nota: El listado de los Proyectos de Extensión se encuentra en el Anexo

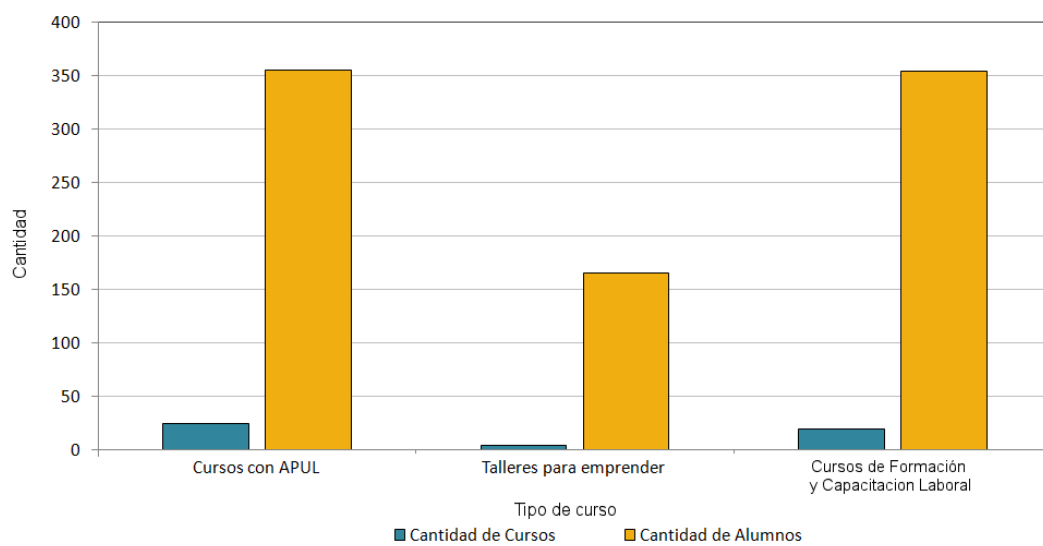
Fuente: Secretaría de Extensión Universitaria

Cursos de Extensión

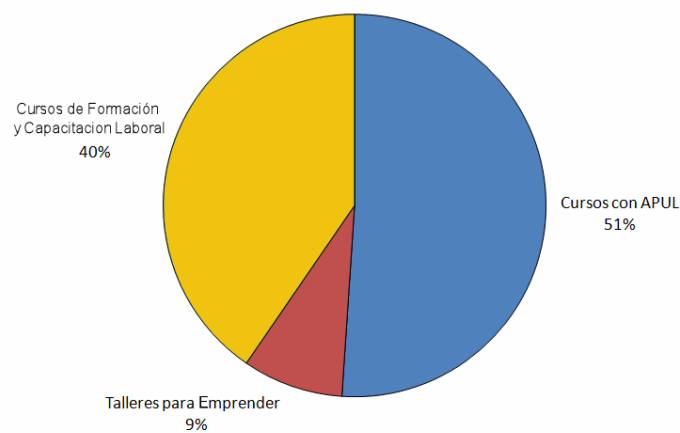
Cantidad de Propuestas y de Alumnos de los Cursos de Extensión según clase – Año 2015

Clase de Propuesta	Cantidad de Propuestas	Cantidad de Alumnos
Cursos con APUL	24	355
Talleres para emprender	4	165
Cursos de Capacitación y Formación Laboral	19	354
Total	47	874

Distribución de Propuestas y de Alumnos de los Cursos de Extensión según clase – Año 2015



Distribución porcentual de las propuestas de los cursos de extensión según su clase – Año 2015



Fuente: Secretaría de Extensión Universitaria



LÍNEA DE ORIENTACIÓN PRINCIPAL III

COOPERACIÓN PRIORITARIA CON LA INNOVACIÓN EN EL ENTORNO Y CONEXIÓN CON UNA AMPLIA RED DE INTERNACIONALIZACIÓN



UNA UNIVERSIDAD QUE EN INTERACCIÓN CON LA SOCIEDAD Y EL ESTADO CONTRIBUYA AL DESARROLLO SUSTENTABLE, FACILITANDO LA PRODUCCIÓN DE BIENES CULTURALES, CIENTÍFICOS Y TECNOLÓGICOS CON UNA ACTIVA PARTICIPACIÓN EN LOS PROCESOS DE INNOVACIÓN; QUE ACTÚE Y SE RELACIONE PLENAMENTE A NIVEL NACIONAL E INTERNACIONAL Y PROMUEVA LA COOPERACIÓN, PRIORIZANDO A LA REGIÓN LATINOAMERICANA, CON ÉNFASIS EN EL MERCOSUR



Fomentar la incorporación de ciencia y tecnología a la producción y al sector público, propulsando la sustentabilidad y la apropiación social del conocimiento y estimulando el espíritu emprendedor en la comunidad universitaria y en el sitio.



Contribuir con el fortalecimiento de las identidades culturales, la cohesión social, la lucha contra la pobreza y los problemas sociales a los que esta asociada, la promoción de una cultura de paz y la educación en valores, cultivando las expresiones culturales y artísticas para la construcción de ciudadanía en este tiempo global de complejidad creciente.



Colaborar con los distintos niveles del Estado y la sociedad en políticas públicas para el desarrollo sustentable e integrarse con el sistema educativo de nuestro sitio en general y, en particular, con las otras instituciones de educación superior.

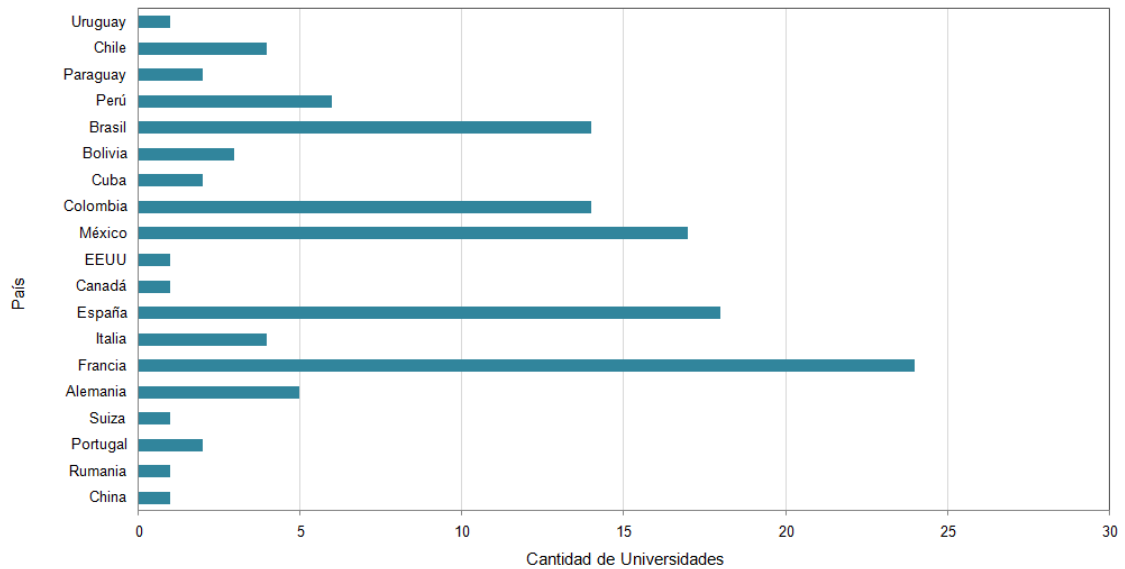


Impulsar políticas activas de internacionalización con énfasis en la integración regional de modo que la UNL se afiance como un modo efectivo de conexión con amplias redes académicas, científicas, productivas y culturales que compartan nuestra misión y nuestros objetivos generales.

Movilidad Académica

Movilidad académica de estudiantes (PROINMES) – Año 2015

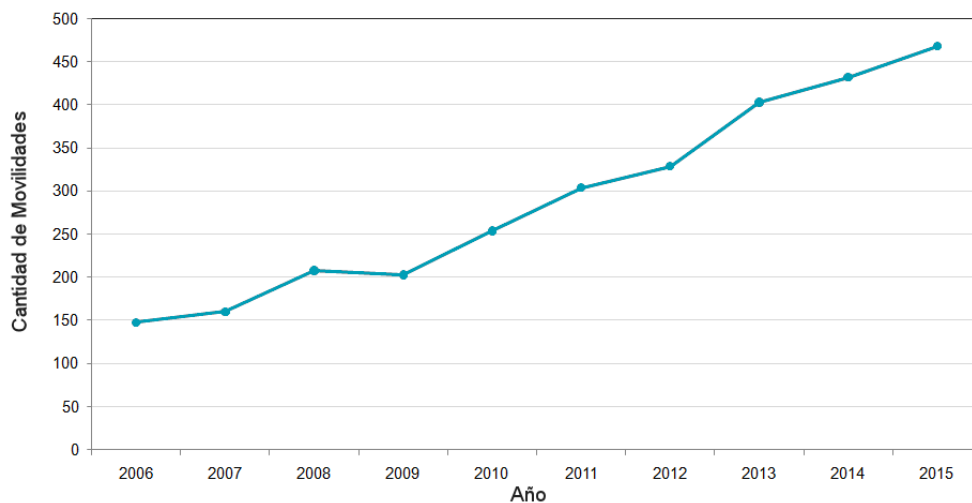
Distribución de la Movilidad académica según países – Año 2015



Evolución de la cantidad de movilizaciones académicas estudiantiles anuales – Período 2006-2015

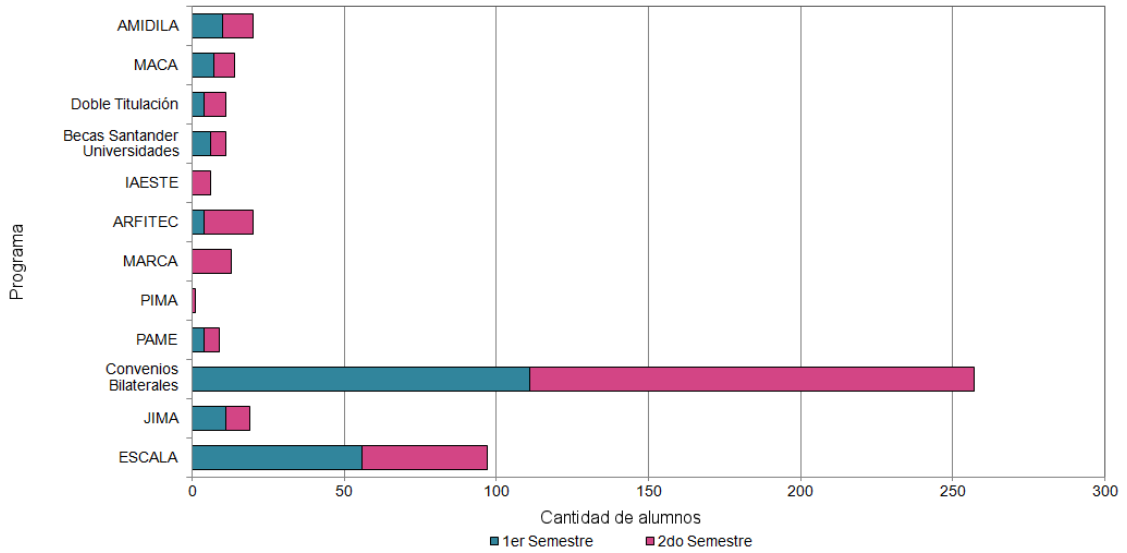
	2006	2007	2008	2009	2010	2011	2012	2013	2014	2015
Cantidad de estudiantes	148	160	208	203	254	304	329	403	432	468

Evolución de la cantidad de movilizaciones académicas estudiantiles – Período 2006-2015

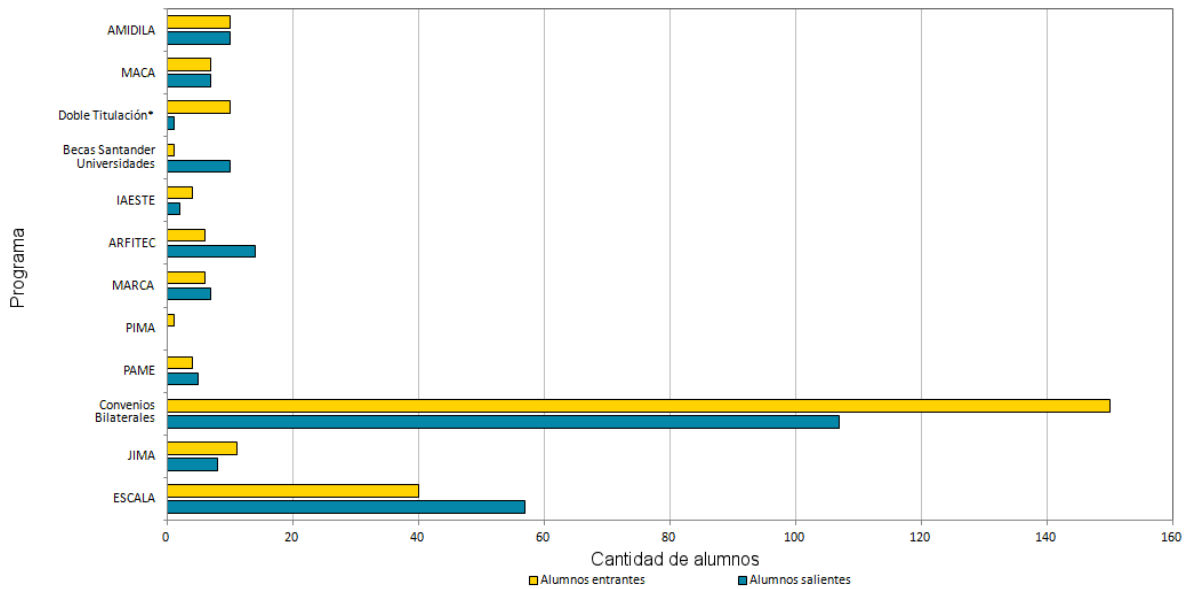


Fuente: Secretaría de Relaciones Internacionales

Cantidad de PROINMES por Programa convocado según semestre – Año 2015



Cantidad de PROINMES según movilidad entrante o saliente, por Programa – Año 2015



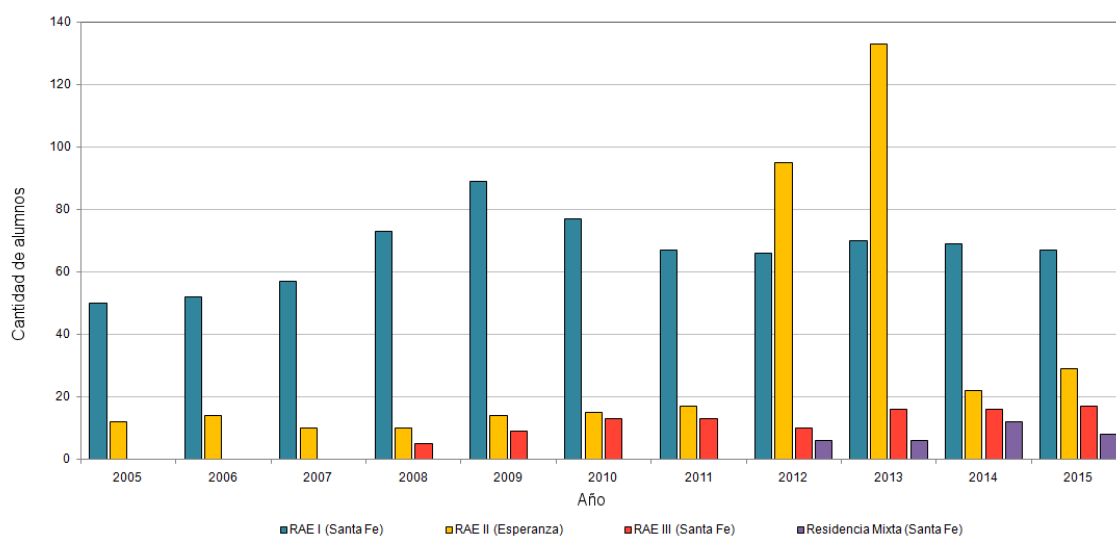
Fuente: Secretaría de Relaciones Internacionales

Residencia para Alumnos Extranjeros (RAE)

Evolución de la cantidad de Alumnos Extranjeros por Residencia – Período 2005-2015

Residencia	2005	2006	2007	2008	2009	2010	2011	2012	2013	2014	2015
RAE I (Santa Fe)	50	52	57	73	89	77	67	66	70	69	67
RAE II (Esperanza)	12	14	10	10	14	15	17	95	133	22	29
RAE III (Santa Fe)	-	-	-	5	9	13	13	10	16	16	17
Residencia Mixta (Santa Fe)	-	-	-	-	-	-	-	6	6	12	8

Evolución de la cantidad de Alumnos Extranjeros hospedados en las Residencias Período 2005-2015



Fuente: Secretaría de Relaciones Internacionales

Residencias para Académicos Extranjeros Visitantes (RAV)

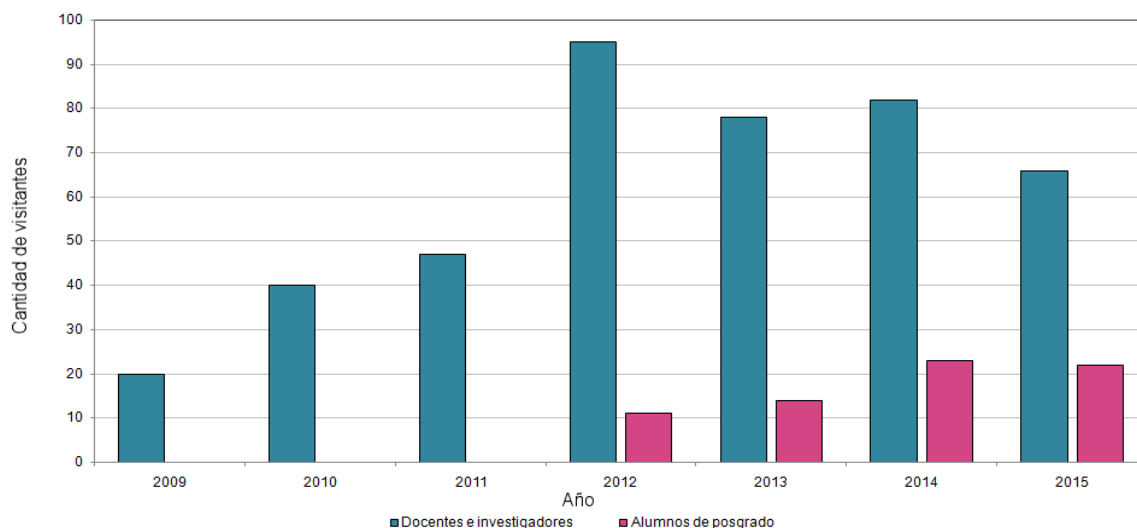
Evolución de la cantidad de plazas de las RAVs ciudad de Santa Fe y Esperanza
Período 2009 - 2015

Ubicación	Residencia	2009	2010	2011	2012	2013	2014	2015
Santa Fe	RAV I	1	3	2	2	2	2	2
	RAV II	1	2	1	1	1	1	1
	RAV V			4	4	4	4	4
	RAV VI			2	2	2	2	2
	RAV VII			2	2	2	2	2
	Total	2	5	11	11	11	11	11
Esperanza	RAV III			2	2	2	2	2
	RAV IV			2	2	2	2	2
	Total	0	0	4	4	4	4	4
Total		15	2	5	15	15	15	15

Evolución de la cantidad de Académicos Extranjeros hospedados en las RAVs - Período 2009-2015

Tipo de Visitante	2009	2010	2011	2012	2013	2014	2015
Docentes e investigadores	20	40	47	95	78	82	66
Alumnos de posgrado	-	-	-	11	14	23	22
Total	20	40	47	106	92	105	88

Evolución de la cantidad de Académicos Extranjeros hospedados en las RAVs - Período 2009-2015



Nota: El listado de las movilizaciones realizadas se encuentran en el Anexo al final del documento

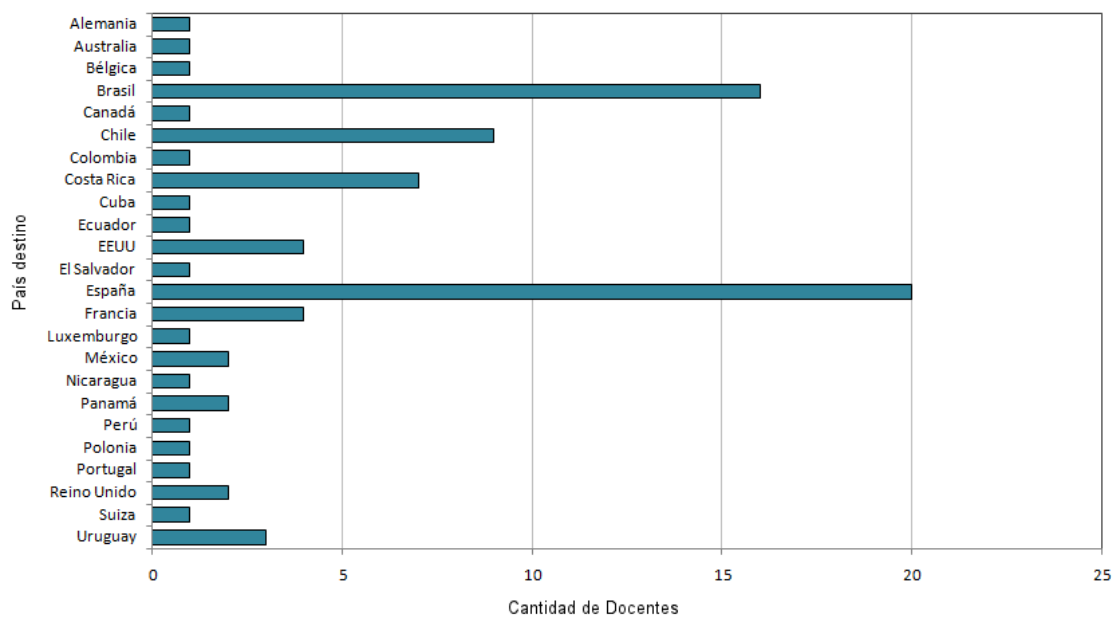
Fuente: Secretaría de Relaciones Internacionales

Movilidad Académica de Profesores

Cantidad de traslados de los docentes movilizados, según país destino – Año 2015

Pais	Cantidad
Alemania	1
Australia	1
Bélgica	1
Brasil	16
Canadá	1
Chile	9
Colombia	1
Costa Rica	7
Cuba	1
Ecuador	1
EEUU	4
El Salvador	1
España	20
Francia	4
Luxemburgo	1
México	2
Nicaragua	1
Panamá	2
Perú	1
Polonia	1
Portugal	1
Reino Unido	2
Suiza	1
Uruguay	3
Total	83

Distribución de los traslados de los docentes movilizados según País de destino – Año 2015

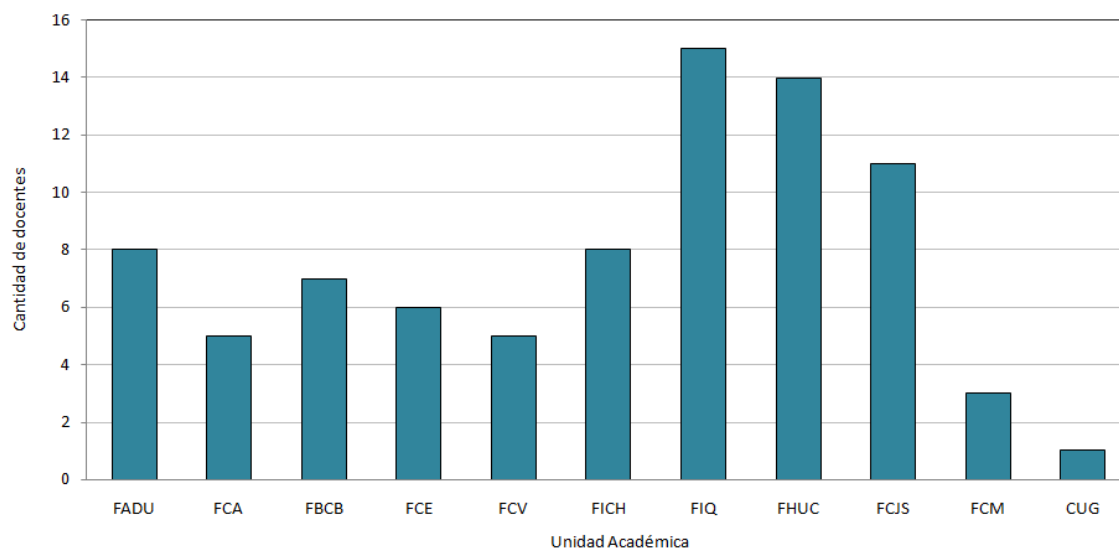


Fuente: Secretaría de Relaciones Internacionales

Cantidad de subsidios PROMAC otorgadas según dependencia – Año 2015

Dependencia	Cantidad de subsidios
FADU	8
FCA	5
FBCB	7
FCE	6
FCV	5
FICH	8
FIQ	15
FHUC	14
FCJS	11
FCM	3
CUG	1
Total	83

Distribución de la subsidios otorgadas según dependencia – Año 2015



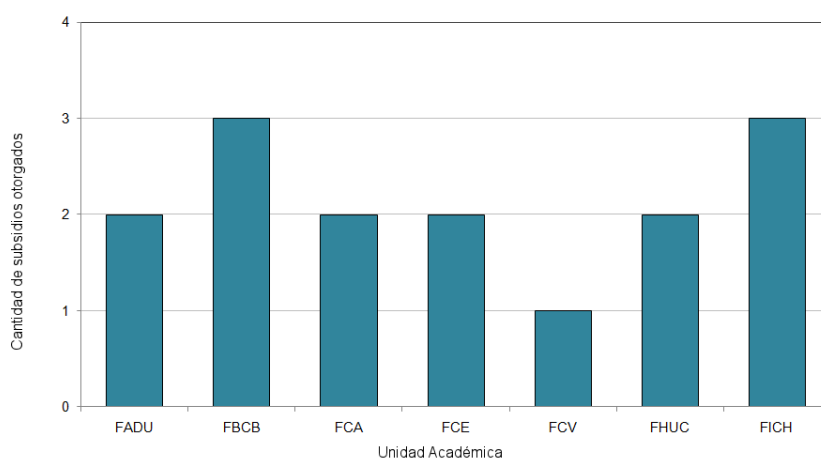
Fuente: Secretaría de Relaciones Internacionales

Programa de Movilidad Académico - Científica para Docentes Investigadores de la UNL Posgrado (PROMAC-POS) - Convocatoria 2015

Subsidios otorgados para la realización de carreras de Posgrado

Unidad Académica	Cantidad de subvenciones
FADU	2
FBCB	3
FCA	2
FCE	2
FCV	1
FHUC	2
FICH	3
Total	15

Cantidad de subsidios otorgados para la realización de Posgrados por Unidad Académica – Año 2015



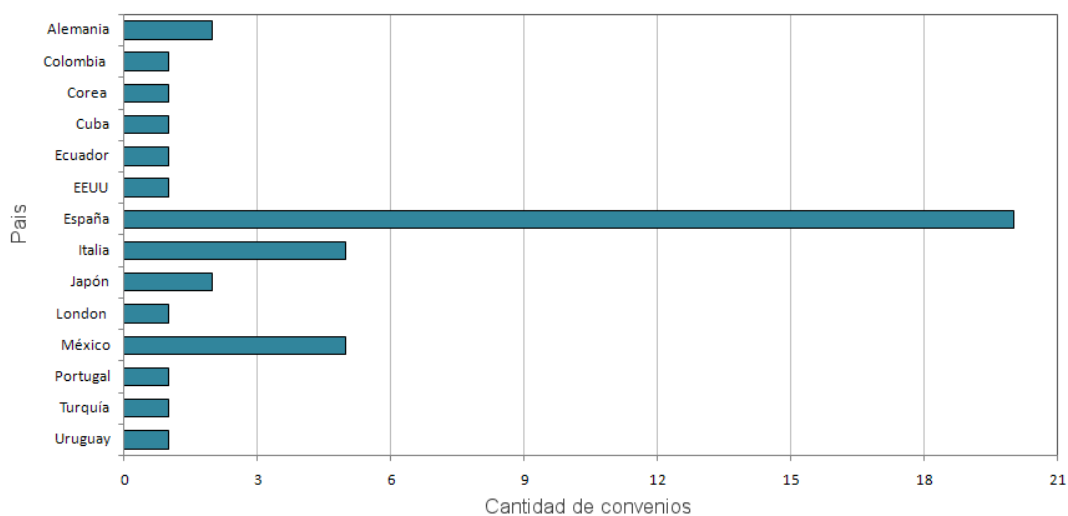
Fuente: Secretaría de Ciencia y Técnica

Convenios Internacionales

Convenios con universidades extranjeras por tipo – Año 2015

Convenios	Cantidad
Intercambio	3
Específico	8
Multilateral	-
Otros	32
Total	43

Distribución de la cantidad de convenios vigentes con universidades extranjeras por país – Año 2015



Participación de la UNL en Redes internacionales

Programa	País	Cantidad de Docentes Movilizados
AUGM	Argentina	9
	Bolivia	1
	Brasil	5
	Chile	1
	UNL (Argentina)	6
	Uruguay	9
Red INU	Alemania	2
	Estados Unidos	3
	Indonesia	2
	Japón	3
	Sudáfrica	1

Fuente: Secretaría de Relaciones Internacionales

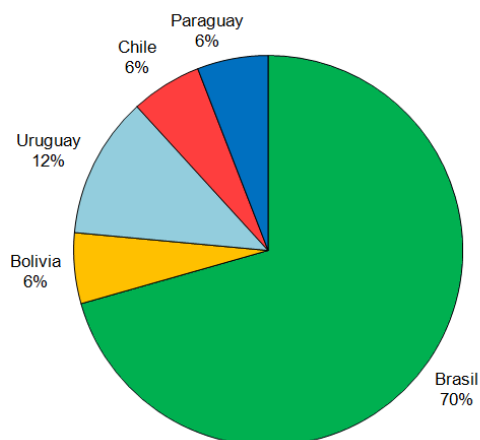
Asociación de Universidades Grupo Montevideo - AUGM

Programa de Movilidad Académica “Escala Docente” - AUGM

Evolución de los docentes seleccionados por año de convocatoria convocatoria

Periodos	2007	2008	2009	2010	2011	2012	2013	2014	2015
Docentes Movilizados	11	62	10	13	13	15	21	20	17

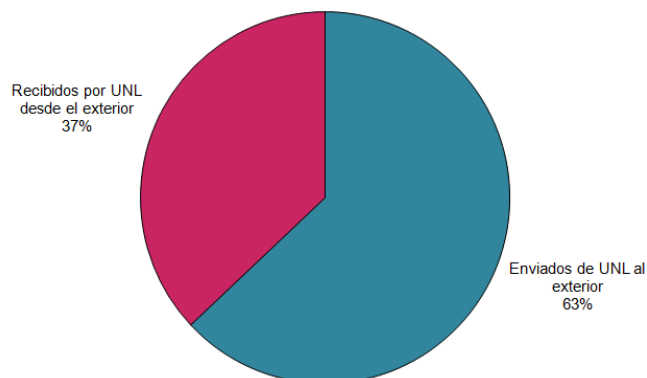
Distribución Porcentual de la Movilidad Académica AUGM, según país – Año 2015



Intercambios de docentes e investigadores entre las Universidades del Grupo Montevideo – Año 2015

Sentido de la movilidad	Cantidad
Enviados de UNL al exterior	17
Recibidos por UNL desde el exterior	10

Distribución porcentual de los docentes según la movilidad – Año 2015



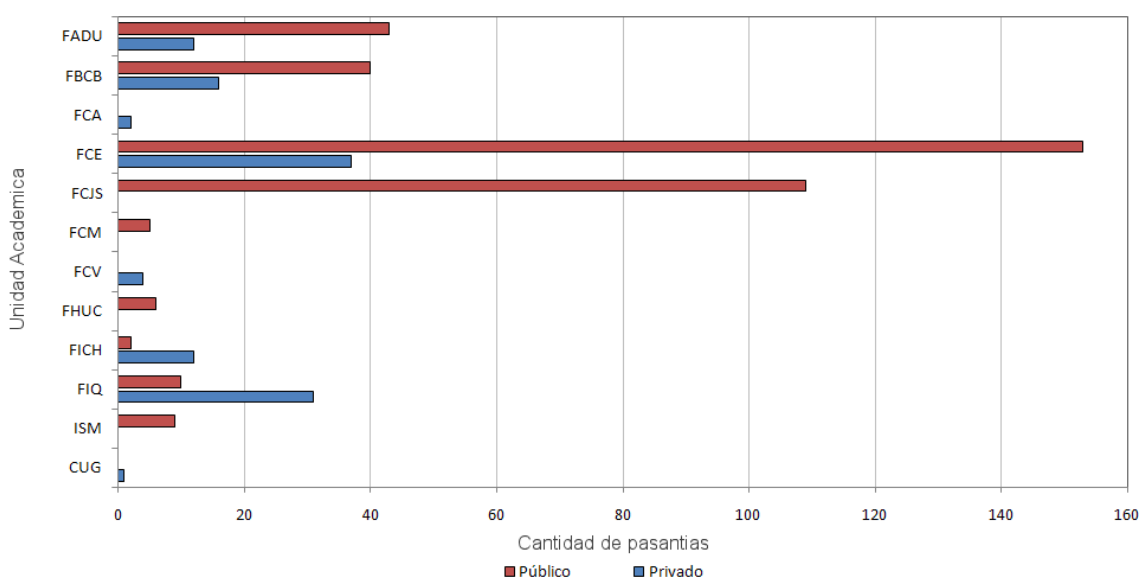
Fuente: Secretaría de Relaciones Internacionales

Sistema de Pasantías en Organismos Públicos y Empresas

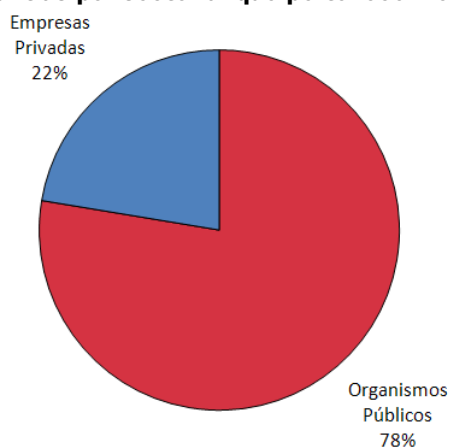
Actas y renovaciones de pasantías externas – Año 2015

Unidad Académica	Sector Privado	Sector Público	Total de Actas
FADU	12	43	55
FBCB	16	40	56
FCA	2	0	2
FCE	37	153	190
FCJS	0	109	109
FCM	0	5	5
FCV	4	0	4
FHUC	0	6	6
FICH	12	24	36
FIQ	31	10	41
CUG	1	0	1
CURA	0	0	0
EIS	0	0	0
ISM	0	9	9
Total	115	399	514

Distribución de las pasantías según Unidad Académica – Año 2015



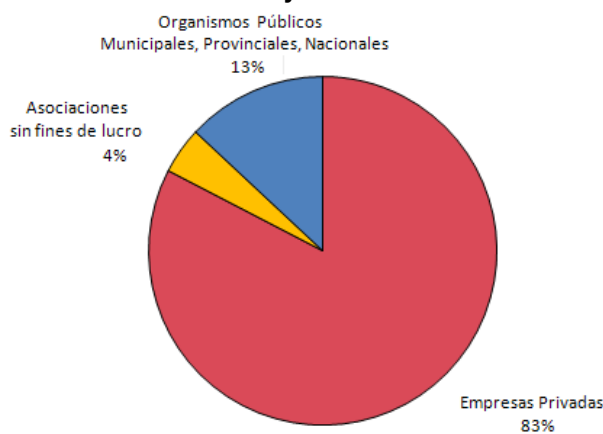
Fuente: Secretaría de Vinculación Tecnológica y Desarrollo Productivo

Distribución porcentual de pasantías por sector al que pertenecen los organismos**Evolución de la cantidad de actas y renovaciones de pasantías – Período 2009-2015**

Año	2009	2010	2011	2012	2013	2014	2015
Pasantías	161	341	459	466	471	527	514

Evolución del Convenios Marco de Pasantía Ley N° 26.427 firmados – Período 2009- 2014

Organismos firmantes	2009	2010	2011	2012	2013	2014	2015
Empresas Privadas	48	62	26	17	28	22	19
Organismos Públicos Municipales, Provinciales y Nacionales	9	4	1	3	7	4	3
Asociaciones sin fines de lucro	-	5	2	0	1	4	1
Total	57	71	29	20	36	30	23

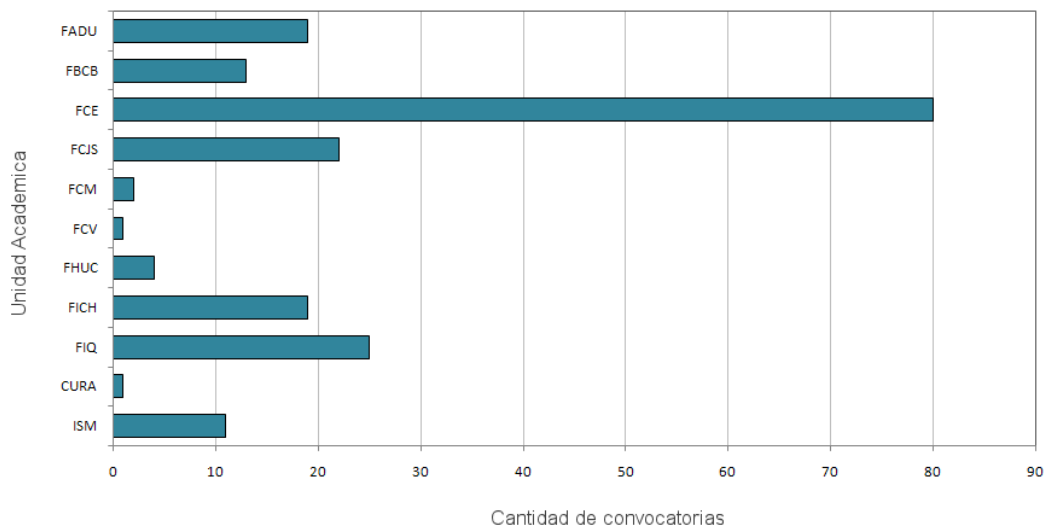
Distribución porcentual de convenios marco Ley 26.427 firmados – Año 2015

Fuente: Secretaría de Vinculación Tecnológica y Desarrollo Productivo

Evolución de las convocatorias a Pasantía Ley N° 26.427 – Periodo 2009-2014

Unidad Académica	2010	2011	2012	2013	2014	2015
FADU	9	14	15	20	18	19
FBCB	19	19	24	21	20	13
FCA	7	1	4	2	2	0
FCE	62	77	77	92	78	80
FCJS	22	29	20	25	37	22
FCM	1	0	0	4	1	2
FCV	2	2	1	1	2	1
FHUC	10	6	3	8	4	4
FICH	18	18	18	21	23	19
FIQ	19	18	17	20	25	25
CUG	3	1	0	0	1	0
CURA	1	0	2	0	1	1
ISM	3	0	0	0	5	11
Total	176	185	181	214	217	197

Distribución de las convocatorias de Pasantías según Unidad Académica – Año 2015



Fuente: Secretaría de Vinculación Tecnológica y Desarrollo Productivo

Servicios Especializados a Terceros

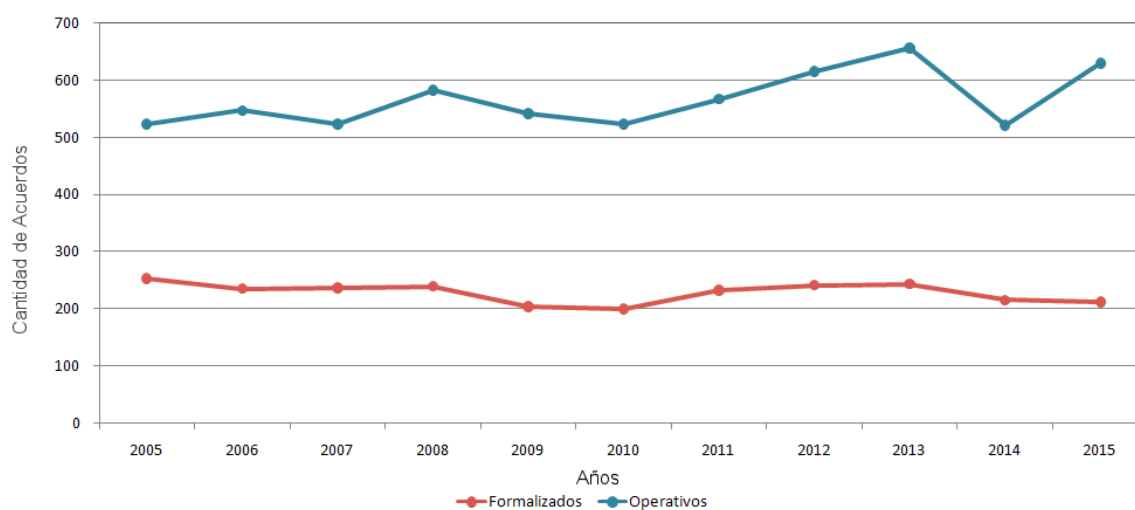
Acuerdos de SAT y SET formalizados y operativos

Acuerdos	2004	2005	2006	2007	2008	2009	2010	2011	2012	2013	2014
Formalizados	263	254	236	237	240	205	200	233	242	244	216
Operativos	442	524	547	524	582	542	524	567	615	656	521

Nota: Formalizados: Nuevos convenios firmados durante el año.

Operativos: Convenios que han registrado facturación durante el año.

Evolución de números de acuerdos de SAT y SET formalizados y operativos – Periodo 2004-2014

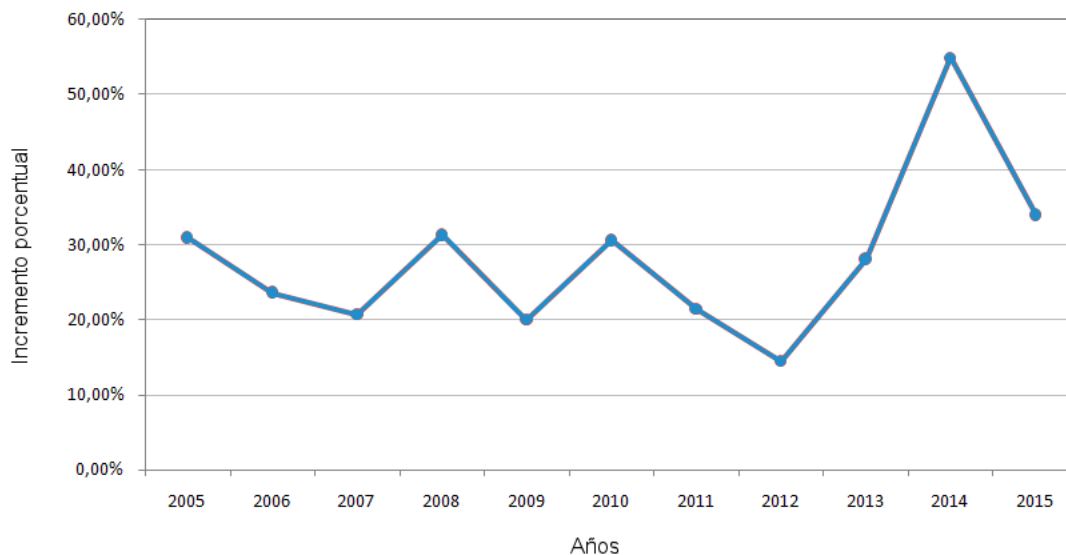


Evolución de los convenios con terceros de la UNL – Periodo 2005-2015

Año	Monto acumulado (en \$)	Incremento Anual (en %)
2005	7.694.186,02	30,95
2006	9.511.265,50	23,62
2007	11.479.819,63	20,70
2008	15.079.101,41	31,35
2009	18.089.051,88	19,96
2010	23.629.896,61	30,63
2011	28.688.982,39	21,41
2012	32.848.545,27	14,50
2013	40.910.263,23	24,54
2014	58.990.411,70	44,19
2015	72.863.528,23	34,01

Fuente: CETRI - Litoral

Evolución del incremento de los montos de los convenios SAT/SET de la UNL Período 2005-2015



Facturación SAT/SET y regalías por UA – Año 2015

Unidad Académica	Monto (en \$)	Participación (en %)
FADU	1.129.088,90	1,55%
FBCB	16.462.218,14	22,59%
FCA	1.817.277,33	2,49%
FCE	4.851.988,51	6,66%
FCJS	9.916.840,93	13,61%
FCM	2.466.728,00	3,39%
FCV	2.892.258,35	3,97%
FHUC	2.178.564,00	2,99%
FICH	7.000.217,49	9,61%
FIQ	9.921.865,34	13,62%
UA Varias	6.489.656,95	8,91%
CUG	474.170,00	0,65%
CURA	548.964,96	0,75%
IAL	145.262,04	0,20%
IFIS LITORAL	62.200,00	0,09%
INALI	928.880,00	1,27%
INTEC	729.471,15	1,00%
CIMEC	4.828.676,14	6,63%
CERS	19.200,00	0,03%
Total	72.863.528,23	100,00%

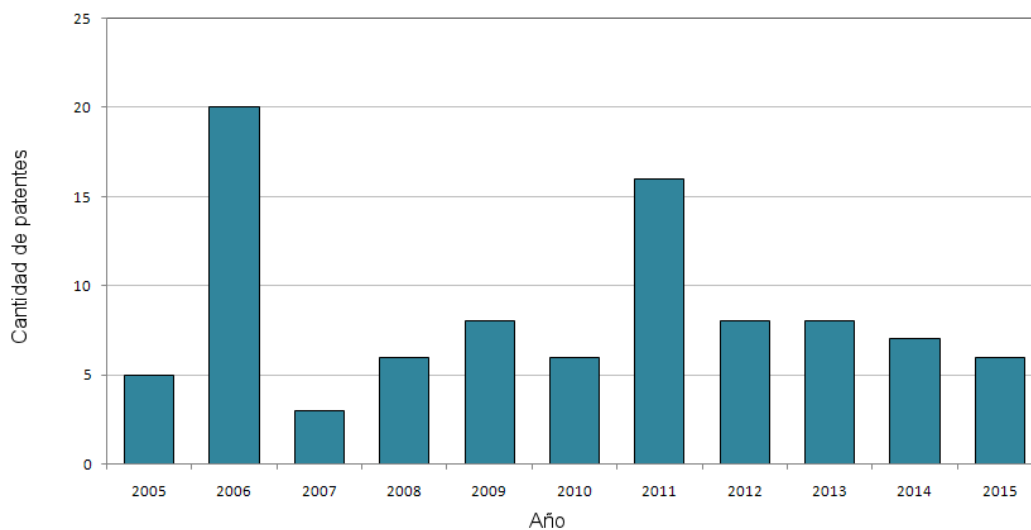
Fuente: CETRI - Litoral

Propiedad Intelectual

Evolución de las patentes presentadas – Periodo 2005-2015

Año	2005	2006	2007	2008	2009	2010	2011	2012	2013	2014	2015
Patentes	5	20	3	6	8	6	16	8	8	7	6

Distribución de las patentes presentadas – Periodo 2005-2015



Evolución de Marcas presentadas por la UNL – Periodo 2006-2015

Año	2006	2007	2008	2009	2010	2011	2012	2013	2014	2015
Marcas	11	5	13	6	8	6	9	3	7	0

Evolución de los Registros de ISBN – Periodo 2006-2015

Año	2009	2010	2011	2012	2013	2014	2015
Registros	9	4	13	8	19	18	18

Fuente: CETRI - Litoral

Unidad de Vinculación Tecnológica

Formulación y Asistencia a Proyectos – Año 2015

Línea de Financiamiento	Cantidad	Monto total (en\$)	Monto solicitado (en\$)
ANR TEC	1	3.202.069,00	1.600.000,00
FINSET 2015	1	18.073.848,20	14.441.035,00
Crédito Art 2 - Modernización Tecnológica	2	2.615.000,00	2.000.000,00
Sub total Financiamiento de FONTAR	4	23.890.917,20	18.041.035,00
Agrovalor: UPIAAV II	3	7.815.100,00	3.736.100,00
Sub total MIN DE AGRI - MIN DE EDU.	3	7.815.100,00	3.736.100,00
Equipamiento de Alta Complejidad	2	9.153.770,00	6.097.770,00
Innovación Productiva	10	22.825.628,00	11.121.105,00
Sub total Financiamiento de ASACTEI	12	31.979.398,00	17.218.875,00
Contrato programa	1	563.751,00	2.824.000,00
Sub total MIN DE EDU - SPU	1	563.751,00	2.824.000,00
Total	20	64.249.166,20	41.820.010,00

Fuente: Secretaría de Vinculación Tecnológica y Desarrollo Productivo

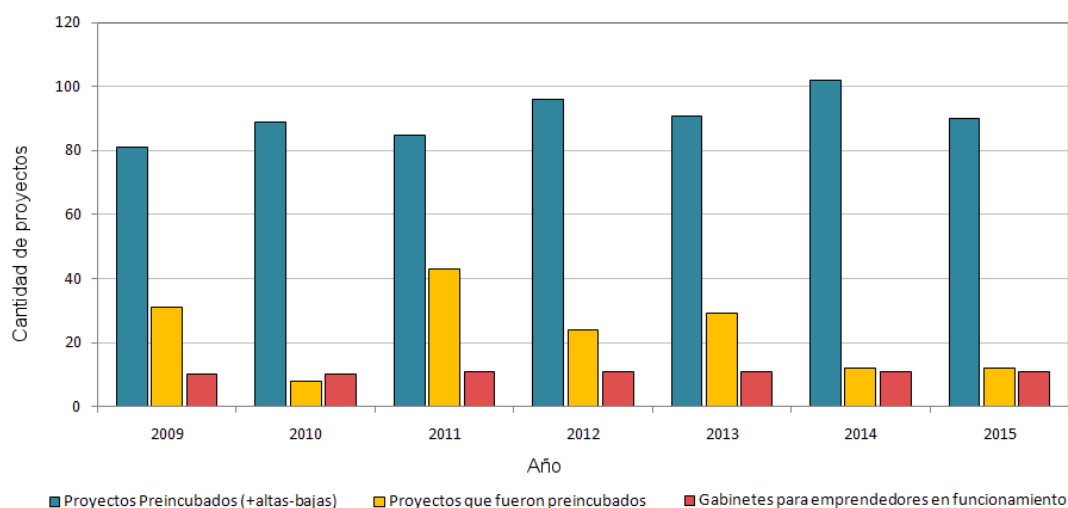
Programa Emprendedores

Gabinete para emprendedores

Evolución de proyectos preincubados, incubados y gabinetes desarrollados – Periodo 2009-2015

Situación	2009	2010	2011	2012	2013	2014	2015
Proyectos Preincubados (+altas-bajas)	81	89	85	96	91	102	90
Proyectos que fueron ingresados	31	8	43	24	29	12	12
Gabinetes para emprendedores funcionando	10	10	11	11	11	11	11

Evolución de los proyectos de Emprendedores – Periodo 2009-2015

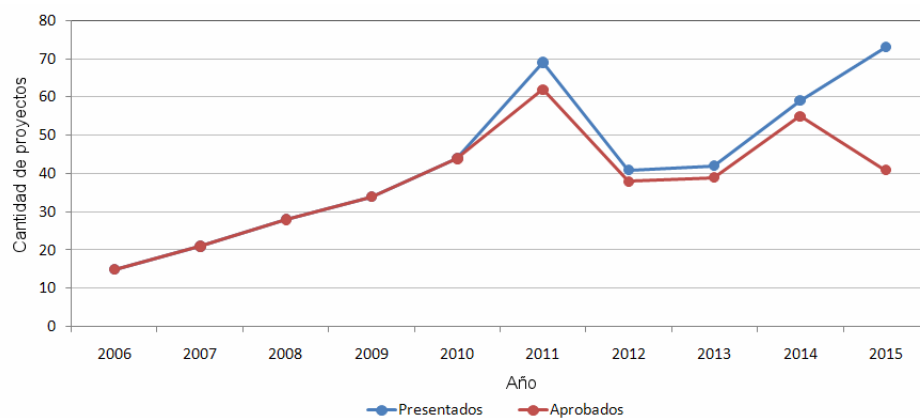


Jornadas de Jóvenes Emprendedores

Evolución de los proyectos de Jóvenes Emprendedores presentados y aprobados – Periodo 2006-2015

Proyectos	2006	2007	2008	2009	2010	2011	2012	2013	2014	2015
Presentados	15	21	28	34	44	69	41	42	59	73
Aprobados	15	21	28	34	44	62	38	39	55	41

Evolución de los proyectos de Jóvenes Emprendedores presentados y aprobados – Periodo 2006-2015



Fuente: Secretaría de Vinculación Tecnológica y Desarrollo Productivo

Cátedra Electiva Formación de Emprendedores

Año	Edición	Sede	Regulares	Oyentes	
2009	VIII	FADU - FCA	66	11	
	IX	FIQ	39	7	
2010	X	FCJS	38	5	
	XI	FCE - CURA	100	21	
2011	XII	FHUC y Esperanza	45	1	
	XIII	FICH y CUG	26	10	
2012	XIV	FBCB y Esperanza	61	4	
	XV	FADU y Reconquista	46	8	
2013	XVI	FCJS y FCA	45	1	
	XVII	FIQ y CUG	53	1	
2014	XVIII	FCV-FICH	43	8	
	XIX	CURA-FCE	40	6	
2015	* Taller de competencias emprendedoras	XX	FCM - FCA	56	1
		XXI	FBCB	43	2
2015	* Seminario Laboratorio de Emprendedores	I	FCE	14	5

*En el año 2015 la cátedra electiva se dividió en dos asignaturas: Taller de Competencias Emprendedoras y Seminario Laboratorio de Emprendedores

10ª Jornada de Jóvenes Emprendedores y 6ª Latinoamericana

Proyectos presentados por categoría/Tipo – Año 2015

Categorías	Argentinos	Internacionales	Total
Planes de Negocio	10	7	17
Ideas-Proyecto	12	12	24
Emprendedores	42	25	67

Fuente: Secretaría de Vinculación Tecnológica y Desarrollo Productivo

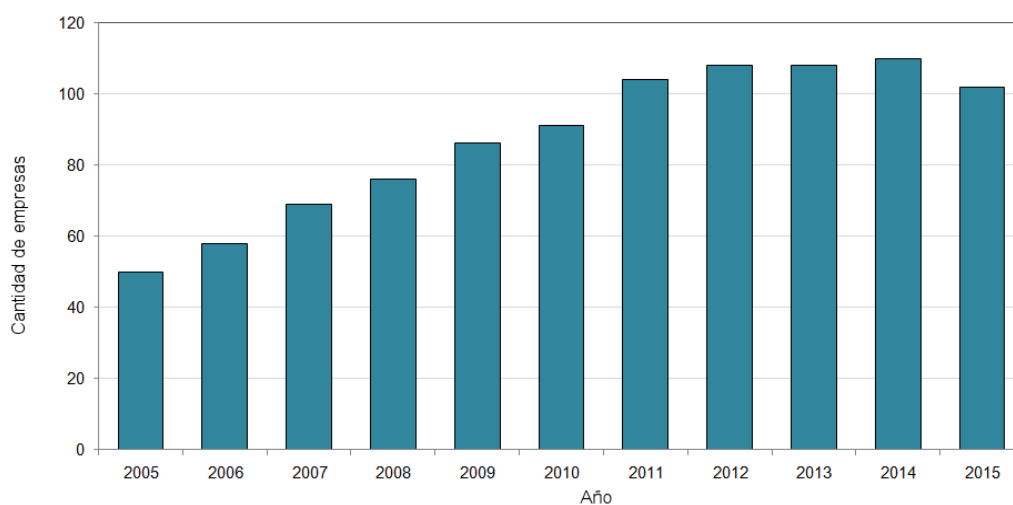
Padrinos

Recaudación del Proyecto Padrinos UNL - Periodo 2005-2015

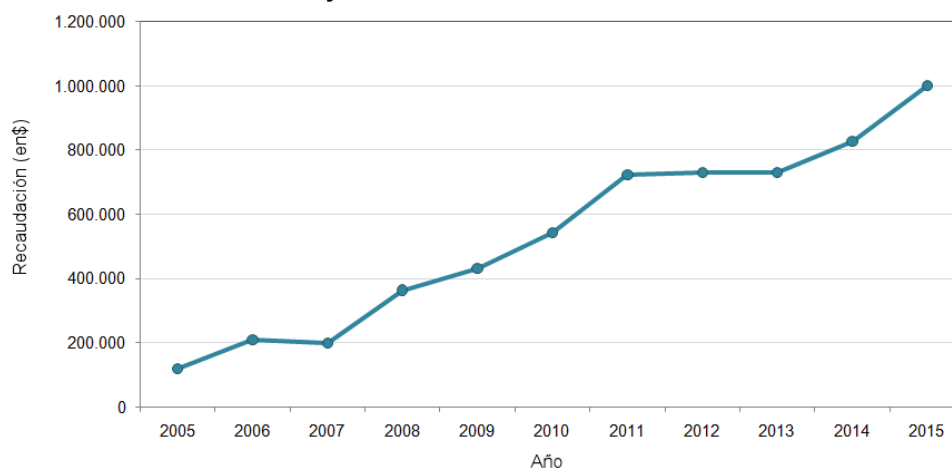
Año	Empresas	Monto (en \$)	Incremento anual (en %)
2005	50	120.260	74,04
2006	58	209.911	74,55
2007	69	199.537	-4,94
2008	76	364.473	82,66
2009	86	432.526	18,67
2010	91	543.065	25,56
2011	104	723.000	33,13
2012	108	731.000	1,00
2013	108	729.981	-0,14
2014	110	827.211	13,00
2015	102	1.000.257	20,92

Nota: El listado de las empresas integrantes del Proyecto Padrinos se encuentran en el Anexo al final del documento

Evolución de la cantidad de empresas del Proyecto Padrinos UNL - Periodo 2005-2015



Evolución de recaudaciones del Proyecto Padrinos - Periodo 2005-2015



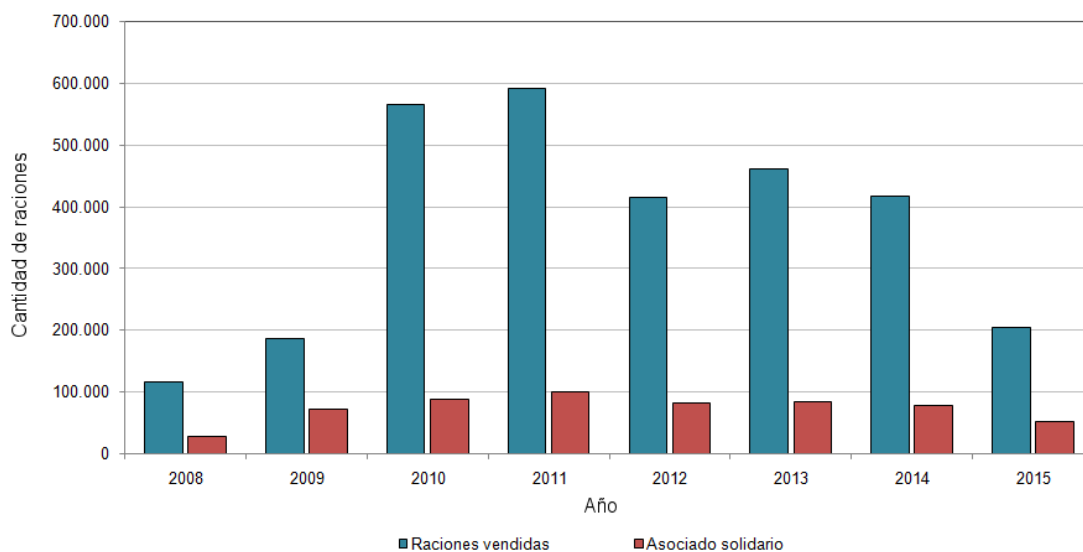
Fuente: Secretaría de Vinculación Tecnológica y Desarrollo Productivo

Programa Alimentos de Interés Social

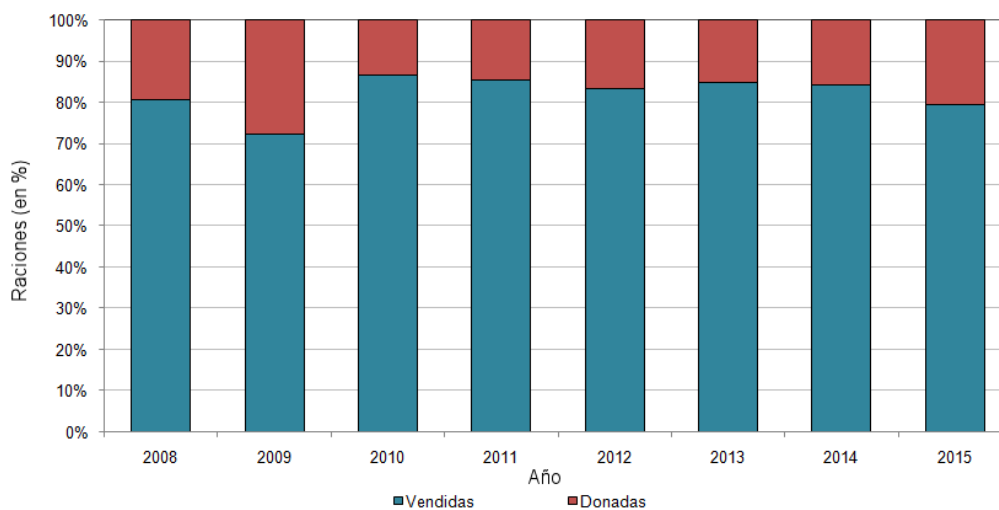
Evolución de las raciones vendidas y donadas por los Asociados Solidarios – Periodo 2008-2015

	2008	2009	2010	2011	2012	2013	2014	2015
Vendidas	116.203	186.311	565.807	591.043	414.687	461.546	417.030	203.834
Donadas	28.149	71.709	87.930	100.346	83.174	83.647	78.991	53.131

Evolución de la cantidad de raciones vendidas y donadas – Periodo 2008-2015



Distribución porcentual de las raciones mensuales según venta y donación – Año 2015



Fuente: Secretaría de Extensión Universitaria

Cultura

Propuestas realizadas por la Secretaría de Cultura – Año 2015

Actividad	Cantidad
Recitales	10
Talleres	11
Seminarios, charlas y mesas	45
Ciclos	18
Muestras, Presentaciones	36
Producciones	13
Redes	-
Convenios	9
Ediciones	-
Crear	-
Total	142

Evolución de actividades en el Museo Histórico "Marta Samatán" - Periodo 2012-2015

Tipo de Actividad	2012	2013	2014	2015
Consultas de archivo (*)	125	47	108	114
Visitas	524	387	433	561

(*) Instituciones que consultan:

FHUC, FCE, FCSJ,FADU, ISM, EIS, FIQ, Historia y memoria, DirCom, UNER, UNR, UNS, UBA, UADER, UNC, Idiehsi, Conicet, UPCN, Concejo Municipal, Junta Provincial de Estudios Históricos, Escuela Mantovani

Evolución actividades en la Biblioteca Pública y Popular Dr. José Gálvez - Atención de usuarios - Periodo 2012-2015

Actividades	2012	2013	2014	2015
Acceso a Internet	130	210	-	396
Consultas a Hemeroteca	82	125	188	104
Libros consultados en Sala	571	3.123	2.607	3.035
Libros prestados a domicilio	2.534	6.403	6.107	5.683
Nuevos Socios	62	224	148	127
Usuarios atendidos	3.167	8.125	9.119	8.167

Incremento del patrimonio – Año 2015

Tipo de Donación	MyAH	MAC	Biblioteca	Total incremento	Patrimonio Total
Biblos	-	-	240	240	29.013
Devedeteca	-	0	-	-	257
Documentos	-	-	-	-	-
Libros	-	1	-	1	792
Obras	-	364	-	364	1.385
Videos	-	-	-	-	207
Fotos/afiches	-	-	-	-	-
Total	-	365	240	605	31.654

Fuente: Secretaría de Cultura

ANEXO

Propuesta del Plan Conjunto de Capacitación y Formación para el personal de la UNL – Año 2015

Personal No Docente (UNL–APUL)

Categoría	Agrupamiento	Curso	
Específico	Administrativo	5 S - La base para la Calidad Total	
		Acto y Procedimiento Administrativo – Redacción Institucional	
		Biblioteca 2.0: Introducción Multimedia, Colaboración y Redes	
		CALC Avanzado– Filtro de datos – Funciones de Bases de Datos – Piloto de Datos	
		Capacitación Bedefia 2.0	
		Curso SIU-Guarani3	
		Escritura de textos académicos	
		Generación de Información Institucional: Araucano	
		Gestión de Sistema de Encuestas online LimeSurvey	
		Gestión Financiera y Control del Sector Público	
		Herramienta de uso libre para realizar presentaciones dinámicas en línea	
		Ilítria gestión de SAT/SET: curso para usuarios de sedes de servicio	
		Mejora Continua en la Prestación de Servicios: Atención al Público con el apoyo de Nuevas Tecnologías	
		Nuevas tecnologías de Impresión	
		Organización de Unidades de Información	
		Servicio de Información y Referencia Especializada: En el entorno de las TICs	
		Sistema SIU-Guaraní: Coursadas, Exámenes, Equivalencias y Prorrogas de Regularidad	
		Sistema SIU-Guaraní: Introducción al sistema	
		Taller SIU-Kolla - Encuestas	
		Usuario Administrador SIU-Guaraní: Módulos carreras, planes y administración	
		Mantenimiento, Producción y Servicios Generales	Encuadernación
			Laminados y plastificados en diferentes sustratos
			Manejo de proyectores
	Seguridad e higiene en el uso de ascensores y escaleras		
	Taller de Herrería		
	Taller de mantenimiento de aula de informática NIVEL II		
	General	Todas los agrupamientos	Alfabetización Informática
			Buenas prácticas en la cocina Nivel II
			Capacitación en Lengua de Señas - vínculo comunicativo
			Ceremonial y Protocolo Universitario de la UNL
			El arte de construir en equipo
			Herramientas teórico - prácticas para la evaluación y el desarrollo de un clima organizacional positivo
			Ingreso, promociones y concursos del personal de la UNL: normativa y análisis de procedimientos
Introducción a la Escritura Musicografica			
Jardinería y Paisajismo			
Las emociones y los conflictos: Herramientas para la resolución pacífica de conflictos Nivel I - Nivel II			
Las personas en la conducción y su desempeño en la actividad laboral: de la teoría a la práctica. Nivel 1			
Materiales en formatos Accesibles			
Mediación, una alternativa para mejorar las relaciones en el ámbito laboral			
Procesadores de textos y planillas de cálculo			
Procesadores de textos y planillas de cálculo avanzados			
Tableros eléctricos			
Taller Estrés Laboral: Aprender a detectar y manejar el estrés en el ámbito laboral			
Trabajo Colaborativo digital			
Universidad, Discapacidad y Accesibilidad			

Fuente: Programa de Formación y Capacitación del Personal Administrativo y de Servicios de la UNL

CAI+D Orientado a Problemas Sociales y Productivos - Convocatoria 2012

Unidad Académica	Denominación del Proyecto	Tema/s en el que se enmarca el proyecto
FBCB	Infecciones por Flavivirus en la Ciudad de Santa Fe	Salud Pública y Vulnerabilidad Social
	Producción de dos antígenos para ser utilizados en un ensayo inmunoenzimático (ELISA) para el diagnóstico de Histoplasmosis.	
	Evaluación integral y procesos de remediación de los efectos de mezclas de herbicidas e insecticidas sobre especies nativas del Litoral fluvial argentino.	Sustentabilidad y Medio Ambiente
	La Formación de Profesionales desde la perspectiva del Compromiso Social. Huellas y Olvidos	Escuela Pública y Sistema Educativo
FCA	Participación de pequeños productores en el desarrollo de tecnologías para la producción de semillas de especies forrajeras nativas mejoradas.	Desarrollo integrado del territorio
FCJS	Encuesta sobre delito, sensación de inseguridad y sistema penal en la ciudad de Santa Fe.	Desarrollo integrado del territorio
FCM	Mapeo epidemiológico de la Ciudad de Recreo para el desarrollo de políticas de salud.	Salud Pública y Vulnerabilidad Social
FHUC	Evaluación del impacto de la implementación de políticas públicas de innovación productiva en la Provincia de Santa Fe.	Desarrollo integrado del territorio
	Socioecología de la enfermedad de Leptospirosis en las islas de Santa Fe	Salud Pública y Vulnerabilidad Social
FICH	Estado de situación y propuestas de desarrollo de la capacidad institucional de los prestadores de los servicios de agua potable y cloacas de pequeña y mediana envergadura en la Provincia de Santa Fe	Alimentos y Agua Potable
	Estudio integral del paisaje de la Cuenca del Río Salado del Norte en la Prov. de Santa Fe aplicado al manejo del recurso hídrico y edáfico.	Sustentabilidad y Medio Ambiente
	Identificación a mediano plazo de situaciones de compromiso para el escurrimiento fluvial en cauces viales del río Paraná en su tramo santafesino basada en indicadores geomorfológicos hidráulico-hidroclógicos y bióticos.	
	Diseño y operación de un sistema de apoyo de bajo costo a la red telemétrica de alerta Hidrológico de la Cuenca del Río Salado – Prov. Santa Fe	
FIQ	Sustentabilidad e innovación en la producción de plastificantes para PVC de origen renovable.	Sustentabilidad y Medio Ambiente
	Adsorbentes basados en celulosa/óxidos de hierro para remoción de arsénico en aguas	Alimentos y Agua Potable

Fuente: Secretaría de Ciencia y Técnica

CAI+D Orientado a Problemas Sociales y Productivos - Convocatoria 2014

Unidad Académica	Denominación del Proyecto	Tema/s en el que se enmarca el proyecto
FADU	Áreas urbanas ribereñas del área metropolitana Santa Fe (AMSF) Tramo Arroyo Leyes – Sauce Viejo	Sustentabilidad, medio ambiente, gestión del riesgo
	Gobernabilidad y Productividad En El Periurbano Santafesino. Mapeo de problemáticas y potencialidades del territorio en la extensión norte de la ciudad de Santa Fe	Desarrollo económico y social
FBCB	Prevención de infecciones por Chlamydia trachomatis	Salud pública y vulnerabilidad social
FCA	Cortinas Forestales: Una Alternativa a Problemas Ambientales, Sociales y Productivos Factibles De Ser Aplicadas Sobre Los Bordes Urbanos-Rurales	Sustentabilidad, medio ambiente, gestión del riesgo
	Nuevas técnicas de cultivo para la producción de plantines hortícolas	Agroalimentos y agua potable
FCJS	Ordenación territorial participativa en espacios periurbanos: la problemática de las aplicaciones de fitosanitarios	Desarrollo económico y social
	Cuarta encuesta sobre delito, sensación de inseguridad y sistema penal en la ciudad de Santa Fe	Desarrollo Humano
FCM	Mapeo, caracterización e interacción de los actores de la economía social y solidaria en las ciudades de Santa Fe, Reconquista y Rosario	Desarrollo económico y social
	Evaluación De La Alimentación Y Actividad Física En Escolares Que Asisten A Escuelas Públicas Con y Sin Comedor Escolar	Salud pública y vulnerabilidad social
FCV	Mapeo de los determinantes sociales del envejecimiento activo en la ciudad de Santa Fe, para el desarrollo de políticas públicas	Salud pública y vulnerabilidad social
	Relevamiento de zoonosis transmitidas por vectores (garrapatas, flebótomos) en centro-norte de Entre Ríos y Santa Fe	Salud pública y vulnerabilidad social
FICH	Agua Subterránea Como Condicionante Para La Producción Ganadera Y El Arraigo Poblacional En El Norte Santafesino	Sustentabilidad, medio ambiente, gestión del riesgo
FIQ	Desarrollo de métodos analíticos avanzados para la determinación de residuos de plaguicidas en productos fruti-hortícolas de Santa Fe. Aplicados a la mejora de la sostenibilidad de la producción y a la calidad e inocuidad de los mismos	Agroalimentos y agua potable
	Resinas de intercambio iónico impregnadas con precursores de hierro para eliminación de arsénico en aguas destinadas a consumo humano	Agroalimentos y agua potable

Fuente: Secretaría de Ciencia y Técnica

Curso de Acción para la Investigación y el Desarrollo (CAI+D 2011) Programas de Actividades Científicas y Tecnológicas (PACT) - Proyectos de Investigación y Desarrollo (PI-PE-Pjov) - REDES y Nodos

Unidad Ejecutora	Título del PACT
FADU	Nuevas Tecnologías. Diseño, Proyección y Cultura Virtual
	Arquitectura, Ciudad y Territorio. Perspectivas culturales
	Genealogías y derivas de los procesos urbanos: territorio, técnica y cultura en las transformaciones
	Arquitectura y tecnología en la construcción sostenible del ambiente
	El diseño en la construcción de la escena urbana: transformaciones del hábitat
	Taller De Estudios Metropolitanos
	Problemáticas urbanas contemporáneas II
FBCB	Alimentos, nutrientes, contaminantes alimentarios y su relación con la salud. Aspectos bioquímicos, nutricionales y microbiológicos
	Salud Pública
	Biofísica y Biofísicoquímica
	Educación en Ciencias. Una prioridad del siglo XXI
	Modelado de Sistemas Químicos y Biológicos. Aplicación a problemas de salud y ambientales
	Biotecnología
	Ambiente
FCA	Desarrollo, optimización y validación de nuevos marcadores en bioquímica clínica.
	Factores microbiológicos, genéticos e inmunológicos de interés en la salud pública
	Superación de limitantes bióticas y abióticas en cultivos agrícolas.
	Investigaciones sobre la enseñanza y el aprendizaje de las Ciencias Básicas en la universidad
	Cultivos frutales para la región central de Santa Fe: Tecnologías de producción y de procesamiento.
	Suelos de baja capacidad productiva del centro y norte de Santa Fe. Caracterización, diagnóstico y mejoramiento
	Valoración de la Flora y Vegetación Nativa
	Manejo sustentable de factores que impactan en la productividad de cultivos extensivos en la Región Central de Santa Fe
	Alternativas tecnológicas para el desarrollo sostenible de la producción animal en áreas con distintos grados de restricciones edafoclimáticas de la Provincia de Santa Fe
	Hacia un enfoque territorial del desarrollo rural: actores, organizaciones, valor agregado y ambiente
Desarrollo y estructura del sistema de vástagos y del sistema radical en especies espontáneas y cultivos	
FCE	Instituciones fiscales comparadas, coordinación financiera y regulaciones en un marco federativo
	Responsabilidad social de las organizaciones públicas y privadas. Sistemas para su evaluación en el consumo y la producción de bienes y servicios
	Confluencia de factores que impactan en la calidad educativa de la F.C.E. Desafíos para la gestión
	Aspectos Que Influyen Sobre La Competitividad De La Actividad Económica Argentina
FCJS	Desarrollo, Innovación y Territorio
	Capacidades estatales y políticas de desarrollo productivo en la Argentina reciente (1990-2010)
	La Empresa en su Contexto
	Repensar el Estado, repensar la democracia
	Políticas públicas de Fortalecimiento y Ampliación de ciudadanía de grupos vulnerables, de y en riesgo: niñas, niños, adolescentes, mujeres y adultos mayores: la incidencia del acceso a la justicia desde la Provincia de Santa Fe
	Multiplicación de instancias y deslocalización de la producción normativa.
FCM	Codex global: regulación e institucionalidad global de lo vivo
	Delito y Sociedad. Estudios sociales sobre la cuestión criminal
FCV	Programa Integral de Investigación en las Ciencias Médicas
	Hipertensión arterial y diabetes
FCV	Diseño Y Gestión Educativa Para Una Formación Profesional De Calidad
	La Salud animal como base de la producción.

Fuente: Secretaría de Ciencia y Técnica

Unidad Ejecutora	Título del PACT
FHUC	El campo de la didáctica: espacio de formación académica y de articulación con la práctica docente
	Migraciones, nomadismos y localizaciones de la cultura y los imaginarios
	Programa de Estudios Sociales Interdisciplinarios sobre Problemáticas Contemporáneas
	El objeto "literatura" hoy: teorías, crítica, enseñanza
	Lenguajes, discursos y semiosis en las prácticas sociales
	Biodiversidad Y Antropización: Entre El Uso Sustentable Y La Degradación De Ecosistemas
	Lenguaje, procesamiento lingüístico y escritura. Entrecruzamientos de diferentes campos disciplinarios
	Enfoques filosóficos sobre problemas de la racionalidad en el lenguaje, la ciencia y la democracia. Propuestas históricas y debates contemporáneos.
	Sociología de las transformaciones contemporáneas: espacios de la cultura, la política y la economía
Efectos De Pesticidas Y Metales Sobre Componentes De La Bioti Acuática Y Terrestre	
FHUC - INALI	Biodiversidad y Conservación de Humedales
FICH	Aplicaciones de las Tecnologías de Información y Comunicación (TICs) en Ingeniería y en la Gestión de Organizaciones
	Producción de compuestos bioenergéticos y productos de valor agregado a partir de residuos y efluentes industriales y municipales
	Variabilidad y cambios climáticos: impactos hidrológicos y ambientales
	Señales, Sistemas e Inteligencia Computacional
	Desarrollo Y Validación De Metodologías Para El Estudio Y Gestión Sostenible De Recursos Hídricos
	Análisis espacio temporal de las diferentes variables del balance hídrico
FIQ	Investigación y Desarrollo en Hidráulica, Geomorfología e Ingeniería Fluvial
	Residuos y contaminantes químicos en alimentos y ambiente: metodologías analíticas innovadoras, evaluación de riesgos y remediación
	Electroquímica Básica y Aplicada
	Valorización De Derivados De La Biomasa Por Procesos Catalíticos
	Procesos Catalíticos
	Producción Sustentable y aplicaciones de derivados de la materia prima vegetal
	Alimentos saludables: Diseño, preservación y calidad
	Valorización y Refinación de productos provenientes de materiales renovables
	Nuevos aportes para procesos de la industria láctea
Calidad e impacto ambiental de productos de refinación de petróleo con empleo de recursos convencionales, reciclables y renovables	
FIQ - INCAPE	Alternativas para la producción limpia de energía
	Catalizadores micro y nano-estructurados para el control de la contaminación ambiental
IAL - FBCB	Biotechnología Agropecuaria
IMAL	Teoría y Aplicaciones de la Matemática
INTEC	Fundamentos del Modelado de las Transformaciones Físicas y Químicas en las Industrias de Procesos y Biotechnología: Micro y Nano Dominios
	Control y Optimización de Procesos
	Polímeros y Reactores de Polimerización
	Modelado, Simulación y Optimización de Procesos Industriales de Producción y Distribución
	Estudio de alternativas tecnológicas para modificar sistemas de producción y conservación en la industria de alimentos y conseguir nuevas propiedades en los productos
	Métodos Numéricos en Ingenierías
INTEC - FICH	Propiedades electrónicas, ópticas y estructurales de láminas delgadas y sistemas nanoscópicos
	Ingeniería y Tecnología del Medio Ambiente

Fuente: Secretaría de Ciencia y Técnica

Proyectos con financiamiento externo

Agencia Nacional de Promoción Científica y Tecnológica (ANPCyT)

PICT – Proyecto de Investigación Científica y Tecnológica (convocatorias vigentes, Bicentenario, MICINN, Categorías Especiales)

Unidad Académica	Área temática principal	Título
CIMEC	Tecnología Energética Minera Mecánica y de Materiales	Métodos numéricos eficientes para la resolución de problemas de flujos complejos
FADU	Ciencias Humanas	Arquitectura, tecnología y proyecto: obras públicas e infraestructura urbana y territorial en Argentina (1955-1971) Pieles Arquitectónicas Dinámicas. Diseño Paramétrico, Fabricación Digital y microcontroladores para prácticas proyectuales innovadoras en eficiencia energética edilicia
FBCB	Ciencias Biológicas de Organismos y Sistemas	Caracterización funcional de proteínas involucradas en mecanismos de regulación redox en protozoos. Estudio de mecanismos de S-nitrosilación y S-glutacionilación de proteínas en <i>Trypanosoma cruzi</i> Acumulación Biológica Del Carbono. Regulación de la partición intracelular de intermediarios glucolíticos y de las enzimas implicadas en la síntesis de almidón y ácidos grasos en organismos fotosintéticos Análisis de La Inmunogenicidad Del Interferon Alfa 2B N- Glicosilado (IFN-alfa-2b-4N) y obtención de variantes que exhiban inmunogenicidad reducida Desarrollo de una estrategia inmunomoduladora para el control de infecciones producidas por cepas heterogéneas de <i>Trypanosoma cruzi</i> Desarrollo de una plataforma tecnológica para la producción de vacunas innovadoras y bioseguras Diferenciación y funcionalidad gonadal en yacaré overo : efecto de la exposición a perturbadores endocrinos Estudio de los mecanismos de acción de factores de transcripción vegetales de la familia TCP. Estudio de mecanismos neuroregulatorios de apetito/saciedad en un modelo de obesidad experimental. Implicancia de la dieta con proteínas de diferentes fuentes. Estudios estructurales y funcionales de factores de transcripción de la familia TCP de <i>Arabidopsis thaliana</i> Estudios in silico sobre la interacción de dominios lipídicos de membranas con proteínas y moléculas Exposición perinatal a pesticidas de uso agrícola: evaluación de los efectos a largo plazo sobre las adaptaciones fisiológicas del miometrio durante la gestación y el parto Factores fisiológicos que modulan la esteroidogénesis hipocámpica Identificación y estudio de proteínas mitocondriales implicadas en la respuesta frente al daño oxidativo en plantas. Análisis del papel de las mismas en la tolerancia a estrés biótico y abiótico Mecanismos de reparación del daño oxidativo de proteínas en <i>Trypanosoma cruzi</i> . Caracterización funcional de metionina sulfóxido reductasas Metabolismo de Trehalosa Y Glucógeno En Actinobacterias. Partición de la glucosa-1-P y utilización de nucleótidos azúcares en enzimas de <i>Streptomyces spp</i> involucradas en la síntesis de oligo- y poli-sacáridos N- y O-Glicoingeniería: Tecnología para incrementar la eficacia terapéutica del interferón alfa2 humano recombinante Producción e ingeniería de enzimas recombinantes para el uso como herramientas moleculares Prospección de genes con potencial biotecnológico utilizando como herramienta a plantas de <i>Arabidopsis</i> expresando ectópicamente HaHB4.2 Riesgo Ecotoxicológico de Contaminantes Emergentes En Anfibios Anuros Del Centro-Este de Argentina Riesgo ecotoxicológico para larvas de anfibios anuros en sitios reproductivos de los agroecosistemas del centro este de Argentina: Efectos sobre el desarrollo, crecimiento, organogénesis, enzimología y comportamiento.
FBCB	Ciencias Médicas	Caracterización de los mecanismos moleculares de resistencia al Voriconazol en mucorales y estudio in vitro e in vivo de nuevas opciones terapéuticas. Estilo de vida y fertilidad. Cómo influyen la dieta, la exposición a agentes ambientales y el ejercicio sobre los mecanismos hormonodependientes que regulan la implantación del embrión Estudio de la respuesta uterina al tratamiento crónico con estrógenos. Implicancia de la exposición perinatal a Bisfenol A Estudio del rol de poblaciones celulares con capacidad inmunoregulatoria en la protección brindada por el inmunógeno transialida Exposición a agroquímicos y el desarrollo mamario en ratas macho Terapéuticas dietarias de ácidos grasos polinsaturados n-3 (origen vegetal) y proteína de soja sobre la disfunción del tejido adiposo, y alteraciones cardíacas (modelo de dislipemia, adiposidad y resistencia insulínica)

Fuente: Secretaría de Ciencia y Técnica

Unidad Académica	Área temática principal	Título
FBCB	Ciencias Químicas	Caracterización fisicoquímica de cadenas de transferencia electrónica en metaloenzimas redox con aplicaciones biotecnológicas
		Desarrollo de nuevas estrategias analíticas basadas en modelado quimiométrico de datos multidimensionales para el análisis de muestras ambientales
		Estrategias analíticas basadas en generación y modelado quimiométrico de datos multidimensionales para el análisis de muestras complejas
		Estructura, función y magnetismo en metaloenzimas que participan en los ciclos del nitrógeno y el azufre
		Estrategias para la identificación de nuevos péptidos naturales y el diseño de análogos sintéticos con actividad antimicrobiana e inhibidora de sistemas enzimáticos. Aplicaciones en alimentos y salud.
Tecnología Agraria y Forestal	Desarrollo y selección de nuevos fitosanitarios fluorados a favor de la producción agrícola argentina	La adaptación de las plantas al estrés mediada por factores de transcripción atípicos. Aplicaciones biotecnológicas
		Tecnología Pecuaria y Pesquera
Tecnología Química	Desarrollo de catalizadores sólidos ácidos para la valorización de productos derivados de biomasa mediante reacciones de deshidratación	Electro-reducción de dióxido de carbono a ácido fórmico: desarrollo de un catalizador electro-enzimático para la producción de combustibles alternativos.
		FBCB-IAL
Partición de fotoasimilados en plantas: Caracterización de mecanismos de regulación de enzimas involucradas en el metabolismo de carbohidratos y azúcares-alcoholes.		
Una contribución a la comprensión de la regulación de la expresión génica en plantas mediada por los factores de transcripción HD-Zip I		
FBCB-LETH	Ciencias Biológicas Organismos y Sistemas	Impacto de la exposición a estrógenos ambientales antropogénicos sobre la diferenciación de células germinales en ratones transgénicos oct4-GFP
FCA	Ciencias Biológicas Organismos y Sistemas	Estudios filogenéticos y de evolución de caracteres reproductivos en el género <i>bulbostylis</i> (abildgaardieae: cyperoideae: cyperaceae)
		Evolución de los patrones de desarrollo y estructura de las inflorescencias en la subtribu monanthochloinae y géneros afines
	Tecnología Agraria y Forestal	Caracterización molecular de la variabilidad genética en germoplasma nativo del género <i>Trichloris</i> con potencialidad forrajera
		Estudio de nematodos entomopatógenos como agentes de control biológico de <i>Diloboderus abderus</i> (Coleoptera: Melolonthidae)
		Impacto de la aplicación de efluentes líquidos de tambos sin tratamiento en la sostenibilidad de sistemas agropecuarios
Indicadores tempranos de efectos secundarios causados por glifosato en especies con sensibilidad diferencial al herbicida		
Sensibilidad a glifosato y potencial reproductivo en biotipos de conyza bonariensis (L.)		
FCE	Ciencias Economicas y Derecho	Factores asociados con el comercio de lacteos argentina-mercosur y perspectivas ante la posible integracion con la union europea Análisis y proyección de la dinámica de las principales producciones agropecuarias argentinas
	Ciencias Humanas	Regiones, instituciones y prácticas de poder. El caso de la metalmecánica/maquinaria agrícola del Sur Oeste de la Provincia de Santa Fe (Argentina)
FCJS	Ciencias Humanas	La herencia ilustrada en Jürgen Habermas. El (actual) concepto habermasiano de estado de derecho y sus presupuestos filosóficos
FCV	Ciencias Biológicas Organismos y Sistemas	Riesgos ocupacionales en medicina veterinaria
		Stress, host susceptibility and infection dynamics in wild rodents: unpacking the immune system The dynamics of health of wildlife populations: what can faeces tell us?
	Tecnología del Medio Ambiente	Diseño de un sistema sustentable para el tratamiento de leche contaminada con antibióticos

Fuente: Secretaría de Ciencia y Técnica

Unidad Académica	Área temática principal	Título
FCV	Tecnología Pecuaria y Pesquera	Análisis de los componentes de la cascada inflamatoria asociados con la ovulación y estudio del estrés como factor etiopatogénico de alteraciones reproductivas bovinas
		Asociación entre genotipos bacterianos y persistencia de las infecciones intramamarias por <i>Staphylococcus aureus</i> en bovinos.
		Asociación entre parámetros metabólicos hepáticos e intraováricos en vacas lecheras de alta producción durante el Período de Transición.
		Estudio del mecanismo de acción y eficacia de un compuesto modificador de las respuestas inmunes (<i>Panax ginseng</i>) en la glándula mamaria bovina
		Evaluación de los principales factores angiogénicos en el ovario bovino y su relación con la persistencia folicular.
		Expresión diferencial y caracterización funcional de las isoformas de receptores de gonadotropinas presentes en el ovario de bovinos con enfermedad quística ovárica
		Identificación y caracterización molecular de componentes activos del sistema de complemento en el yacaré overo (<i>Caiman latirostris</i>) para uso terapéutico antimicrobiano.
		Influencia del estrés en la reproducción: Participación del Receptor de Melanocortina 2 (MC2R) en la respuesta ovárica a la ACTH
		Programación fetal durante la preñez en vacas lecheras: influencia de factores ambientales sobre la fertilidad de la progenie y su relación con la expresión y regulación de receptores de hormonas esteroides en el ovario.
		Relevancia de factores metabólicos en la enfermedad quística ovárica bovina. Análisis de la cascada de señalización intracelular mediada por insulina
		Riesgo De Infección A Altas Densidades: Importancia relativa de la tasa de contacto y de la susceptibilidad en un roedor social social
		Rol de la hormona del crecimiento durante la reanudación de la actividad ovárica posparto y en trastornos reproductivos en bovino
		Rol del estrés oxidativo en la falla ovulatoria bovina: su participación en la patogenia de la enfermedad quística ovárica.
FHUC	Ciencias Biológicas Organismos y Sistemas	Marcadores moleculares y bioquímicos aplicados al estudio de poblaciones silvestres de reptiles de interés regional sometidas a estrés ambiental.
		Cambios en la estructura argumental en la Lengua Mocoví
FICH	Ciencias de la Tierra e Hidro-atmosféricas	Implementación de índices de déficit hídrico y de estados extremos de humedad del suelo
		Parametrización y aplicabilidad de la función de memoria en la ecuación de flujo equivalente para medios porosos saturados.
		Rol de la vegetación en procesos hidro- geomorfológicos de formación de la planicie aluvial del río Paraná: aportes a la comprensión integral de la dinámica de sistemas fluviales de ríos de llanura
Tecnología Informática de las Comunicaciones y Electrónica	Desarrollo de una plataforma tecnológica para ganadería de precisión	Separación ciega de fuentes para reconocimiento automático del habla
		Minería de datos en bioinformática: integración y análisis basados en inteligencia computacional
		Procesamiento inteligente de la voz para el reconocimiento de estrés
FIQ	Ciencias Económicas y Derecho	Abordaje de metodologías para la gestión del proceso de desarrollo de productos en pequeñas y medianas empresas productoras de alimentos.
		Diseño de un modelo de gestión para el desarrollo de productos en pequeñas y medianas empresas productoras de alimentos
Ciencias Químicas	Análisis teórico de la estructura y reactividad de nanomateriales para procesos electrocatalíticos	Síntesis y exploración de sensores aromáticos polinucleares sensibles y selectivos de cationes metálicos y aniones halógenos.

Fuente: Secretaría de Ciencia y Técnica

Unidad Académica	Área temática principal	Título
FIQ	Tecnología de Alimentos	<p>Aprovechamiento de productos forestales no madereros: purificación, caracterización y aplicaciones de goma brea y goma espina corona</p> <p>Cultivos microbianos autóctonos para la producción de alimentos funcionales para humanos y animales utilizando secado spray.</p> <p>Desarrollo de alimentos para acuicultura utilizando materias primas regionales: evaluación del efecto de antioxidantes sobre el crecimiento y estado fisiológico del pacú (<i>piaractus mesopotamicus</i>).</p> <p>Estudio de las propiedades estructurales y biológicas de nanocomplejos formados por albuminas y compuestos bioactivos lipofílicos</p> <p>Estudio de la aptitud de distintos tipos de sorgo para el desarrollo de alimentos de grano entero precocidos por extrusión, popeados o a base de harinas malteadas.</p> <p>Evaluación de fermentos primarios y adjuntos en el desarrollo de aroma y sabor en quesos. Actividades enzimáticas clave, etapas limitantes, medio de crecimiento y cooperación.</p> <p>Impacto de tecnologías emergentes en el procesamiento mínimo de frutas producidas en la región centro este de Santa Fe</p> <p>Obtención de aceites saludables</p> <p>Probióticos de leche materna y exopolisacáridos de bacterias lácticas como nuevos ingredientes funcionales para productos lácteos</p> <p>Ataques fágicos en un nuevo contexto ecológico: lactobacilos probióticos. Origen, diversidad y estrategias novedosas para su control en la industria láctea</p> <p>Diseño de tecnologías innovadoras para inactivación de bacteriofagos en ambientes de la industria láctea</p> <p>Nuevas estrategias para aumentar la funcionalidad de alimentos y de cepas probióticas.</p> <p>Residuos y contaminantes en cadenas de agroalimentos prioritarias de la Región Central Santafesina</p>
	Tecnología del Medio Ambiente	<p>Desarrollo de catalizadores y adsorbentes monolíticos para la eliminación de gases contaminantes del medio ambiente.</p> <p>Desarrollo de filtros catalíticos para la eliminación de contaminantes provenientes de motores diesel</p> <p>Microrreactores continuos: una alternativa para la síntesis de Nanopartículas con aplicaciones en remediación y control ambiental.</p> <p>Monolitos de mallas metálicas apiladas, estudio de la factibilidad de su uso como filtros de partículas diésel.</p> <p>Potabilización de aguas contaminadas con nitratos mediante reducción catalítica</p> <p>Tratamiento de diferentes efluentes utilizando wetlands construidos</p> <p>"Eliminación de nitratos y nitritos presentes en agua mediante reducción catalítica: Estudio operando por ATR-FTIR de los intermediarios de reacción</p> <p>Materiales Mesoporosos Estructurados para la Eliminación de CO y CO2 durante procesos de generación de H2</p> <p>Procesos catalíticos para el control de emisiones generadas por medios de transporte. Ensayos de laboratorio y en banco de pruebas</p>
	Tecnología Energética Minera Mecánica y de Materiales	<p>Desarrolodemateriales compuestos de bioplástico y fibras celulósicas a partir de subproductos y residuos de industrias regionales</p> <p>Relaciones entre estructura y reactividad en transformaciones catalíticas heterogéneas selectivas</p>
FIQ	Tecnología Química	<p>Aplicación de complejos de polielectrolitos naturales para mejorar las propiedades de papeles de embalaje de alta calidad y para la obtención de films.</p> <p>Catalizadores estructurados para aplicaciones ambientales e industriales</p> <p>Desarrollo de microestructuras catalíticas basadas en películas nanométricas de diversa porosidad</p> <p>Desarrollo de procesos catalíticos para la incorporación de valor agregado a carbohidratos obtenidos de recursos renovables</p> <p>Empleo de catalizadores sba-15 funcionalizados en reacciones de valorización de glicerol.</p> <p>Estudio de efectos configuracionales y electrónicos en Electrocatalisis a través del uso combinado de técnicas electroquímicas, de caracterización superficial y modelos teóricos</p> <p>Estudio de procesos electrocatalíticos sobre superficies modelo: Evaluación del rol de discontinuidades superficiales en reacciones de interés en celdas de combustible reaccio</p> <p>Estudio de reactores electroquímicos bifásicos (gas-líquido) aplicado al tratamiento de contaminantes inorgánicos</p> <p>Estudio experimental y teórico de reactores electroquímicos bifásicos (gas-líquido)</p> <p>Evaluación, Planeamiento y Desarrollo Sustentable de la Industria del Petróleo y Gas No Convencional (Shale)</p> <p>Gestión Óptima Integrada de Cadenas de Producción y Distribución en la Industria Petroquímica</p>

Fuente: Secretaría de Ciencia y Técnica

Unidad Académica	Área temática principal	Título	
FIQ	Tecnología Química	Obtención de ácido glicólico mediante oxidación catalítica de glicerol	
		Obtención de hidrógeno y captura de dióxido de carbono para la generación de energías limpias y disminuir la contaminación ambiental	
		Obtención de productos menos contaminantes, de mayor valor agregado vía hidrogenación catalítica estereo y enantio selectiva.	
		Optimización de catalizadores Pt/TiO ₂ para conversión de CO y producción de H ₂ a baja temperatura.	
		Procesos de purificación de biodiesel y aprovechamiento de residuos del desgomado de aceites.	
		Producción de biohidrógeno y productos con valor energético y/o agregado por transformación de materias primas renovables en un entorno de biorrefinería.	
		Producción de energía renovable mediante oxireformado de bio-alcoholes en reactores no convencionales.	
		Reacciones fotocatalíticas en dispositivos de microfluidica	
		Recuperación de hidrógeno, captura y utilización de dióxido de carbono empleando membranas y adsorbentes.	
		Síntesis de nanopartículas de plata y de cobre en reactores continuos para aplicaciones como pesticidas	
		Catalizadores y procesos para la obtención de productos de química fina por oxidación y deshidratación de glicerina	
		Conversión de glicerol y sus derivados en productos de alto valor agregado por catálisis heterogénea	
		Productividad, calidad y cuidado ambiental en el empleo de recursos no convencionales en refinación.	
Valoración catalítica de biomasa			
FIQ - INCAPE	Tecnología Química	Catalizadores nanoestructurados para la purificación del hidrogeno obtenido a partir de biomasa	
IAL	Ciencias Biológicas Organismos y Sistemas	Obtención de variedades vegetales de interés agronómico con características mejoradas mediante la optimización y utilización de herramientas agrobiotecnológicas	
INALI	Ciencias de la Tierra e Hidro-atmosféricas	Fluctuaciones climáticas y su influencia en la organización temporal de las asambleas de peces en el tramo medio del río Paraná	
INCAPE	Tecnología Química	Desoxigenación de bio-oil obtenido por pirolisis rápida de biomasa	
		Síntesis, funcionalización y aplicación catalítica de películas micro-porosas	
INTEC	Ciencias Físicas, Matemáticas y Astronómicas	Generación de nanopartículas de hierro por bombardeo iónico. Aplicaciones a memorias magnéticas y en astrofísica.	
		Tecnología de Alimentos	Estudio del comportamiento reológico de sistemas alimentarios modelo empleados para caracterizar alimentos procesados
			Utilización de transformaciones de los componentes lácteos para incrementar la calidad de los productos y controlar los efectos del proceso de conservación en la industria de alimentos
	Tecnología del Medio Ambiente	Diseño computacional de procesos de conservación de alimentos con énfasis en escenarios complejos que involucran fenómenos de transporte combinados	
		Procesos de Fotocatálisis Solar aplicados a la Descontaminación del Medio Ambiente	
		Tecnología Energética Minera Mecánica y de Materiales	Silicio poroso nanoestructurado: Estudio de propiedades y desarrollo de aplicaciones.
		Tecnología Química	Copolímeros basados en el estireno: de commodities a especialidades de bajo impacto ambiental
Degradación de contaminantes químicos de impacto ambiental Aplicando procesos avanzados de oxidación			
Formación de películas líquidas sobre sustratos sólidos; estabilidad y efecto de agentes tensioactivos. Análisis numérico			
Procesos avanzados de oxidación empleados para la descontaminación química y biológica de aire y agua.			
Metodologías Avanzadas para la Gestión Logística de Cadenas Integradas de Producción y Distribución			

Fuente: Secretaría de Ciencia y Técnica

PICTO- Proyecto de Investigación Científica y Tecnológica Orientado (convocatorias vigentes)

Unidad Académica	Área temática principal	Título
FBCB	Tecnología de alimentos	Estrategias para el control de ETAs de alto impacto en la Región Centro Este: bacteriocinas naturales y sintéticas, fagos y películas y recubrimientos alimentarios
FCV	Ciencias Clínicas y Salud Pública	Evaluación cuantitativa de riesgos de Salmonella spp. en la cadena cárnica avícola
FIQ	Tecnología. Energética, minera, mecánica y de materiales	Diseño y optimización de centrales fotovoltaicas: aspectos técnicos, económicos, sociales y ambientales

PRH- Programa de Recursos Humanos

Unidad Académica	Área temática principal	Título
FBCB	Ciencias Biológicas de Células y Moléculas	Caracterización funcional de isoformas inestables de represores JAZ durante el proceso de desetiología de Arabidopsis thaliana
		Mecanismos no canónicos de Regulación de la producción de micro ARNs en Plantas
		Diagnóstico etiológico y orientación terapéutica rápida de infecciones bacterianas y fúngicas. Desarrollo, evaluación y aplicación de una matriz de reacciones moleculares.
	Cs. Médicas	Caracterización de los mecanismos moleculares de resistencia de Aspergillus terreus a los antifúngicos poliénicos y azólicos
FIQ	Ciencias Físicas, Matemáticas y Astronómicas	Elementos isogeométricos para modelos de bio-membranas
	Tecnología energética, minera, mecánica y de materiales	Austempered Ductile Iron y su potencial en la industria ferroviaria moderna y maquinaria pesada
IAL	Ciencias Biológicas de Células y Moléculas	Estudio de la regulación de la vía de autofagia por p53 en Drosophila melanogaster
INTEC	Cs. Químicas	Propiedades electrónicas, magnéticas y elásticas en nanocintas y nanopuntos de carbono y boro-nitrógeno cuando interactúan con moléculas para uso en nanodispositivos
INTEC – FCV	Cs. Físicas, matemáticas y astronómicas	Modelado computacional de óxidos ferroeléctricos en nanoescala y de materiales multiferroicos

Proyectos de Investigación y Desarrollo para la Radicación de Investigadores (PIDRI)

Unidad Académica	Área temática principal	Título
FBCB	Tecnología Agraria y Forestal	Re-inserción de un científico en el Instituto de Agrobiotecnología del Litoral (UNL-CONICET)
FBCB - IAL	Ciencias Biológicas de Células y Moléculas	Incorporación de Investigador para la Facultad de Bioquímica y Ciencias Biológicas de la UNL y el Instituto de Agrobiotecnología del Litoral (IAL-UNL/CONICET)
		Radicación de Investigador en FBCB - IAL de la Universidad Nacional del Litoral
FIQ	Ciencias Físicas, Matemáticas y Astronómicas	Elementos Isogeométricos para modelos de Biomembranas

Fuente: Secretaría de Ciencia y Técnica

Unidad Administradora de Proyectos Internacionales**Proyectos vigentes financiados y cofinanciados por la Secretaría de Políticas Universitarias (SPU) – ME**

Unidad Académica	Convocatoria	Título	Instituciones Intervinientes
FADU	CAFP-BA	Proyecto Nº 39/11 – Facultad de Arquitectura – Ciencias Sociales y Aplicadas	UNL- Universidad de San Pablo (Brasil)
	MAGA	Proyecto Nº 008/13 “Arte, ambiente y ciudad”	Universidad Federal de Minas Gerais y la Universidad de Sao Paulo (Brasil)
	MARCA DOCENTE	“Los estudios urbanos en la formación de arquitectos latinoamericanos. Desafíos para las universidades públicas del MERCOSUR en los albores del siglo XXI”	Universidad de La República (Uruguay) – Universidad Nacional de Asunción (Paraguay) -Universidad Federal do Rio Grande do Norte (Brasil) – Universidad Nacional del Litoral
	PPUA	RedSur14: Urbanismo contemporáneo, nuevos compromisos: de la inclusión a mejores equilibrios ambiente territorio y ciudad.	UNC, UNER, UNL, Universidad de Talca (Chile), Universidad de la República (Uruguay), Universidad Ritter Dos Reis (Brasil), Universidad de San Buenaventura (Colombia), Escola da Cidade - Universidad Federal de Sao Paulo (Brasil), Pontificia Universidad Católica del Perú, Lima, Universitat Kassel (Alemania), Università degli Studi Mediterranea di Reggio Calabria (Italia), Universidad de Tesalia (Grecia)
		Consolidación RED DOCASUR: clínica de tesis sobre innovaciones tecnológicas y cuestiones urbano territoriales	UNL, UNC, UNLP, UNSJuan, UNTucuman, UNMar del Plata – UNR – Universidad Nacional de la República, Uruguay
FBCB	CAFP-BA	Proyecto Nº 38/11 “Resignificación de la Enseñanza de las Ciencias y las Matemáticas: Diálogo entre las Maestría en Didáctica de las Ciencias Experimentales (UNL- Argentina) y la Maestría en Educación Científica y Formación de Profesores (UESB-Brasil)”	UNL- Universidad Estatal del Sudoeste de Bahía (Brasil)
		Proyecto Nº 43/13 “Educación en Ciencias Experimentales”	UNL- Universidad Estatal del Sudoeste de Bahía (Brasil)
	CUAA-DAHZ	Proyecto Semilla Nº 32/14 “Propuesta para el diseño de un Doctorado Germano-Argentino en Biotecnología”	Universidad de Dresden (Alemania) – UNL
	PPUA	Misión de universidades argentinas a Emiratos Árabes Unidos y Qatar para crear programas de cooperación científica y académica en el área de biotecnología	UNL – UNQ
FCA	CAGP-BA	Proyecto Nº 069/14 “Ciencias Agrarias”	UNL- Universidad Nacional del Sur (Argentina) – Universidad de San Pablo (Brasil)
FCE	CAFP-BA	Proyecto Nº 025/10 “Maestría en Administración de Empresas”	UNL – Universidad Federal de Minas Gerais (Brasil)
		Proyecto Nº 055/14 “Administración Pública”	UNL – Universidad de Brasilia (Brasil)
	CUAA-DAHZ	Carrera Binacional “Maestría en Administración y Finanzas”	Universidad de Kaiserslautern (Alemania) – UNL
FCJS	CAGP-BA	Proyecto Nº 61/11 “Asociación Académica de Posgrados en Derecho UNL-UNICEUB”	UNL – Centro Universitario de Brasilia (UNICEUB)
FHUC	PPCP	Proyecto Nº 035/13 “Estadística para datos de alta dimensión”	Universidad de La República (Uruguay) – UNL
FICH	PABLO NERUDA	“Sostenibilidad, Cambio Global y Medio Ambiente”	Universidad de Buenos Aires (Argentina) – Universidad Nacional de Asunción (Paraguay) – Universidad Católica de Santa María (Perú) – Universidad de Pinar del Río (Cuba) – Universidad de Almería (España) – Universidad Autónoma del Estado de Hidalgo (México) – Pontificia Universidad Javeriana (Colombia) – UNL
	PPCP	Proyecto Nº 04/11 “Estudio de problemas de Mecánica de Fractura mediante aproximaciones analíticas y simulación computacional”	Universidad Federal de Río de Janeiro (Brasil) – UNL
		Proyecto Nº 06/11 “Metodologías y Técnicas de Computación”	Universidad Federal do Rio Grande do Sul (Brasil) – UNL
	PPUA	Vinculación Internacional de Universidades Argentinas, para la Reducción de Riesgo a Desastres desde la Educación Superior	UNL-UNCO – UNCuyo
FIQ	CAGP-BA	Proyecto Nº 064/14 “ Materiales catalíticos: utilización en tratamientos de aguas y efluentes”	UNL – Universidad Federal de Río Grande del Sur (Brasil)
	CUAA-DAHZ	Carrera Binacional “Doctorado en Energía y Materiales avanzados”	Universidad de Ulm (Alemania) – UNL
	PABLO NERUDA	“Red IBEROING II”	Universidad Nacional del Sur (Argentina) – Universidad Nacional de San Juan (Argentina) – Universidad de Piura (Perú) – Universidad Nacional de Ingeniería (Perú) – Universidad Nacional de Asunción (Paraguay) – UNL
	PPUA	Asistencia para el desarrollo de un laboratorio remoto de física y uso compartido de entornos experimentales en Ciencias e Ingeniería	UNR – UNL – Universidad Estatal a Distancia (UNED), Costa Rica

Fuente: Secretaría de Relaciones Internacionales

Unidad Académica	Convocatoria	Título	Instituciones Intervinientes
FIQ	PPUA	La Asociación Universitaria del Sector Alimentario por la integración en Latinoamérica de la educación superior en ingeniería.	UNL- UNSE – UNCuyo
		Misión de Universidades de la Provincia de Santa Fe al Estado de Rio Grande do Sul para fortalecer su agenda de trabajo bilateral en ciencia, tecnología e innovación productiva en el marco de una alianza estratégica territorial".	UNL – UTN (Rosario) – UNR
		Cuerpos finitos y aplicaciones	UNL-UNSL – UNGS
INTEC	PPUA	Innovación tecnológica para la producción de nanomateriales poliméricos de bajo impacto ambiental con morfología y microestructura	UNL- UTNFRSF – UFSCatarina
SRI	PPUA	REDILA en la concientización de la seguridad e inclusión democrática y la innovación productiva: comunicación, transferencia y solidaridad tecnológica en la diversidad de los contextos	UNCuyo - UNL, UNComahue - Facultad Internacional de Signorelli, Universidad de Santiago de Chile
		Misión exploratoria de universidades argentinas a Finlandia para establecer contactos universitarios de cooperación en ciencia y tecnología	UNL-UNQ. MRECIC.MCYT. Embajada Finlandia – UNS
		Misión de universidades argentinas a Angola	UNS-UNL – UNQ
		Misión de fortalecimiento de la articulación de la movilidad académica y de gestión entre Mozambique y Argentina	UNL-UNS – UNQ
		Ampliando el horizonte de internacionalización de las universidades argentinas: El este. Misión exploratoria a Corea.	UNL-UNSAñ – UNQ
RED MERCOSUR NEIES		"El impacto de la movilidad de estudiantes universitarios en el MERCOSUR. Comparación de indicadores, definición de modelos comunes para la evaluación del impacto y análisis comparativos"	Universidad Estadual Paulista (Brasil) – Universidad de La República (Uruguay) – Universidad Nacional de Asunción (UNA)-UNL
SVTyDP	PPUA	UNILAB + MADRI+D: Implementación de Acciones de Formación y Capacitación Generadas por la Red en Sistemas de Calidad para Laboratorios Universitarios	UNL – UNLP-
Centro de Idiomas (SRI)	PPUA	Promoción y difusión del examen CELU en Universidades e Institutos de enseñanza ELSE del norte de Italia (Venecia, Bologna y Ancona)	UNLP – UNL

Espacios de Formación Académica

Unidad Académica	Convocatoria	Actividades/proyectos/Programas
FADU	Cátedra Abierta José Martí	Seminario Internacional REDSUR14. Curso Concurso para Estudiantes de arquitectura. Docente Responsable: Margarita Trlin.
		Hábitat, sustentabilidad y participación en la producción de suelo urbano. Conferencias y Taller Internacional. Docente Responsable: Paola Bagnera
		Las Ciudades Intermedias en el proceso de urbanización de América Latina. Actores/Gestores de las transformaciones territoriales. Docente Responsable: Graciela Mantovani.
		Las atmósferas en la arquitectura. Una investigación interdisciplinar en el contexto Latinoamericano. Docente Responsable: Luis Müller.
FCJS	Cátedra Abierta José Martí	Naturaleza y poder: Hegemonías y Resistencias. Cuerpos y Territorios en las disputas neocoloniales. Docente Responsable: Ma. José Bournissent
FHUC	Cátedra Abierta José Martí	Problemas de historia latinoamericana: Militancia, represión y lucha armada en el Cono Sur de los años '70. Nuevas perspectivas de análisis.
		Ciclo Políticas Sexuales. Sexualidades y Derechos en América Latina: Políticas sexuales y Post-neoliberalismo en Latino América. Docente Responsable: Adriana Molina.
FADU	Programa de Estudios Europeos	Seminario taller: La planificación y gestión urbana ambiental del enfoque territorialista italiano. Curso: Espacio público y paisaje europeo perspectivas e intersecciones.
FCE	Programa de Estudios Europeos	Global Competitiveness Program for PyMES
FCE/FIQ	Programa de Estudios Europeos	Misión de estudiantes y profesores a la Universidad de Ciencias Aplicadas de Karlsruhe (Alemania)
		Visita de estudiantes y profesores de la Universidad de Ciencias Aplicadas de Karlsruhe (Alemania)
FHUC	Programa de Estudios Europeos	Taller: Cultura, política, religión y sociedad en la Europa moderna: Problemáticas de abordaje y perspectivas de investigación.
		Taller de discusión: Sociología y clases sociales en Europa. Una historia de la teoría sociológica y la interpretación de las clases en Inglaterra, Francia y Alemania.
Foro Cultural	Escuela Internacional de Invierno	Seminarios, actividades culturales, recreativas y recorridos turísticos.

Fuente: Secretaría de Relaciones Internacionales

Proyectos de Extensión de Interés Institucional PEII vigentes en el Año 2013

Unidad Académica	Convocatoria	Título	Instituciones Intervinientes
FHUC	PEII	"Incluyéndonos"	Sub Región de la Costa del Nudo Santa Fe del Ministerio de Salud. Esc. Especial para la Formación Laboral N° 2111. RUMBOS (Centro de Rehabilitación psicosocial) Esc. de Educación Secundaria Particular Incorporada N° 3107 "Dra. Sara Faisal" Esc. Especial N° 2117 "Centro de Rehabilitación para personas con Discapacidad Visual". Esc. de Educación Técnica Particular San Lorenzo. Esc. Especial N° 2028 para sordos adolescentes y Adultos.
		Enseñar contenidos curriculares comunes: Desafíos para la universidad y la escuela secundaria	E.E.M.P.A. N° 1028 "Francisco Candiotti" E.E.M N° 391 "Doctor Agustín Zapata Gollán" E.E.M N° 256 "Gral. Juan Bautista Bustos".

Proyectos de Extensión - Convocatoria 2013

UA	Modalidad	Título	Instituciones Intervinientes
CUG	PEIS	"Fortaleciendo la salud comunitaria: Experiencia en comedores infantiles"	Caritas Galvez Comedor Santa Margarita Caritas Irigoyen
FADU	PEIS	"Guardianes del Río: trabajo sustentable para jóvenes intérpretes del patrimonio de Alto Verde e islas"	Esc. Téc. Part.Incorporada "Omar Rupp" N° 2067 Subsec.de Turismo de la Municipalidad de la Ciudad de Sta Fe
		"Turismo accesible: Base sustentable para la accesibilidad e inclusión social"	Esc. Téc. Part.Incorporada "Omar Rupp" N° 2067 Sub.de Turismo de la Municipalidad de la Ciudad de Sta Fe
		"La recualificación urbanística del espacio público barrial como estrategia de inclusión social"	Municipalidad de santa Fe Movimiento los Sin Techo
		El Museo como recorte accesible al Mundo.	Subsecretaría de desarrollo Social de la Ciudad de Santa Fe
FBCB	PEIS	"Alimentación segura y saludable para la comunidad de la Escuela Especial N° 2009"	Esc. N° 2009 Dr. Bernardo de Monteagudo
		"Educación Alimentaria, nexo entre universidad y comunidad: Una propuesta didáctica"	Esc. técnica Dr. M Quiroga Secretaría de Inclusión social. Ministerio de Desarrollo social
		"Educación nutricional en adultos mayores de Barrio Centenario"	Centro de jubilados y pensionados del barrio Centenario
		"Educación para la prevención de micosis oportunistas en pacientes inmunocomprometidos"	Hospital "J.B. Iturraspe"
		"Nutrición Familiar saludable"	Dirección de desarrollo social de la Provincia
FCA	PEIS	"Formando jóvenes con una visión diversificada y sustentable de la agricultura"	Escuela Granja. U.N.L. Esperanza Escuela N° 380 María Juana. Sta Fe Esc. Agrotécnica N° 2050 "Monseñor Zaspé" de la loc. de Emilia, Sta Fe Esc. Agrotécnica n° 299 Carlos Sylvestre Begnis. San Pereyra, Sta Fe
		"Impacto ambiental de fitosanitarios, aspectos a considerar"	Ministerio de Educación de la Provincia de Santa Fe.
		"Promoción de bordos urbanos rurales y cortinas de protección en sistemas agropecuarios"	INTA: EEA Oliveros Secr. del Sistema Hídrico, forestal y minero, Minist. Produc. de la Prov. Sec. de Medio Ambiente del Minist. de Aguas, servicios públicos y medio ambiente MASPMA Dir. de Producción Forestal. Minist. de Agricultura ganadería y pesca de la Nación MINAGRI
		"Promoción de buenas prácticas agrícolas (BPAs) en la Provincia de Santa Fe"	Comuna de Humboldt AFA Centro primario Humboldt Cooperativa 26 de Agosto de Llambi Campbell Ltda Comuna de santa Rosa de Calchines
		"Promoción y capacitación para la instalación de Huerta-jardín en espacios rurales"	CREA. Región Santa Fe Centro

Fuente: Secretaría de Extensión Universitaria

UA	Modalidad	Título	Instituciones Intervinientes
FCE	PEIS	"Acción interdisciplinaria en instituciones que promueven la dignificación e inclusión de grupos vulnerables"	Asociación Cooperadora del Hospital Mira y Iopez Hospital Vera Candiotti, Dirección Provincial de Salud Mental
		"Construcción colectiva del diseño político de un Mercado de comercio solidario, consumo responsable y precio justo en la ciudad de Santa Fe"	Emprenderarte- UNL Subsec. de Economía Social-Ministerio de Desarrollo Social de la Prov. Subsec. de Empleo, Comité académico sobre procesos cooperativos en Iniciativas económicas asociativas (PROCOAS)
		"La familia como promotora de hábitos saludables"	Vecinal Villa del Parque
		"Desarrollo de las competencias emprendedoras en las mujeres a cargo de las niñas y niños de los jardines de la Municipalidad de Santa Fe"	Municipalidad de la Ciudad de Santa Fe
FCJS	PEIS	"Clínica legislativa de interés público."	Ministerio de Justicia y Derechos Humanos de Santa Fe Cámara de Senadores de Santa Fe
		"Construcción de ciudadanía y los nuevos caminos en la resolución de conflictos"	Centro de Mediación de la Defensoría del Pueblo de Paraná Escuela N° 74 E.S.J.A (Crespo)
		"Dos herramientas para construir ciudadanía que promuevan el acceso a la justicia: Capacitación y Asesoramiento jurídico "	Municipalidad de la Ciudad de Sta Fe Centro de salud Estanislao López Parroquia San Agustín Vecinal Villa del Parque Asoc. Civil "Bandera de los humildes Asoc. Civil "Las Flores II" Centro de Salud "Las Lomas"
		"Escribanos en los barrios: Consultorio notarial gratuito para personas físicas de escasos recursos y Asociaciones Civiles, Cooperadoras, Mutuales, Cooperativas, otras entidades de reducida capacidad económica que desarrollan actividades de interés social, cultural, benéficas o, e general para el logro de bienestar de la comunidad"	Asociación Vecinal "Las Delicias" Asoc. Vecinal Nueva Santa Fe Asoc. Vecinal "La Esmeralda".-
		"Fortalecimiento y capacitación de las cooperativas de trabajo y otras organizaciones sociales en el marco de la economía social y solidaria en la ciudad de Santa Fe"	Subsec. de Empleo dependiente de la Sec. de Desarrollo Social de la Municipalidad de Sta Fe Comité Académico sobre Procesos Coop. en Iniciativas Económicas Asociativas (PROCOAS) Subsec. de Economía Social – Minist. de Desarrollo Social de la Prov.
		"Hacia la autonomía y la participación social de las personas con discapacidad"	Movimiento Super Acción, Tramas Derecho en movimiento, Mirame bien
		"Lado B: Prácticas en contextos de encierro. Consolidación y renovación"	Sec. de Asuntos penitenciarios Ministerio de Innovación y cultura de la Prov. de Santa Fe Inst. Superior de cines y artes audiovisuales de Santa Fe
		"Prevención de cáncer de cuello uterino: estrechando lazos entre el equipo de salud y las mujeres. Experiencia de trabajo en el Centro de Salud San Agustín"	Dirección Provincial de Prevención y Promoción de la Salud
		"Protección de adolescentes en internet y las redes sociales"	Municipalidad de Santa Fe, Asegurarte
		"Todos los niños, todos los derechos, todos los días"	Ministerio Público de la Defensa, jurisdicción Paraná
		Diversidad Sexual y derechos humanos: Construyendo ciudadanía para la democracia	Esc. Técnica N° 35 (Crespo)
La trata se trata. Sensibilizar y concientizar sobre trata en las escuelas. Legislación nacional y provincial a la luz del nuevo sistema penal de Santa Fe a propósito de los delitos sexuales contextos"	Sec. de DDHH Fiscalía Gral ante la cámara federal de apelaciones de Rosario Unidad fiscal de asistencia en secuestros extorsivos y trata de personas (UFASE) Ministerio público fiscal de la Rep. Argentina Fiscalía Regional 1ª Circunscripción Ministerio público de la acusación		
FCM	PEIS	"Activos para la salud"	Subsec. de Salud de la Municip. de Recreo Club de leones (filial recreo), CAPS- Mocoví
		"Hostigamiento en la escuela (Bullying). Prevenir es lo mejor"	Minist. de Educación de la Prov. de Santa Fe Sociedad Argentina de Pediatría
		"Mis primeras palabras". Estrategias de intervención para favorecer el desarrollo del lenguaje en niños pequeños"	Hospital de niños Dr. O. Alasia Municipalidad de Santa Fe

Fuente: Secretaría de Extensión Universitaria

UA	Modalidad	Título	Instituciones Intervinientes
FCM	PEIS	"Prevención de enfermedades crónicas no transmisibles"	Asociación Vecinal Mariano Comas
		"Promoción de la hemodonación y donación de médula osea en el área programática de los bancos de sangre de la Ciudad de Santa Fe"	Banco de Sangre del Hospital Iturraspe
		"Promoviendo salud sexual y reproductiva en mujeres"	Centro de Salud. Demetrio Gomez. Alto Verde.-
		RCP. Primeros Auxilios	Centro de Jubilados Centenario Asociación Civil Santa Fe Nuestro Futuro Esc. Primaria privada Jesús Resucitado de Alto Verde Esc. Juan Marcos N° 3098
FCV	PEIS	"Contribución al saber y el hacer comunitario en prevención de zoonosis."	Municipalidad de la Francia.
		"Modelo educativo para promover el consumo de la carne de Pescado en escolares"	Esc. Part. Incoop. N° 1013 "San José" Esc. Part. Incoorporada "Ntra señora del Huerto"N° 1019 Esc. N°314 "José de San Martín"
		"Concientización sobre enfermedades zoonóticas y el uso racional del equino de tiro en la ciudad de Santa Fe"	Programa Provincial de Zoonosis y vectores Instituto Nacional de Virología Colegio de Veterinarios Esc. Particular N° 1196 Laboratorios Alfa Vet, Laboratorio Allignani Hnos Parroquia Santa Rosa de Lima, lab. Facyt.
		"Integración de las Tecnologías de Información y Comunicación en el proceso de Enseñanza y aprendizaje".	Esc. N° 440 Simón de Iriondo Esc. N°300 Esc. N° 320 Esc. N° 230 Esc. N° 622.
		Zoonosis Parasitarias: Cómo prevenirlas?	Esc. N° 6401 Esc. Rural N° 689 "Colonia Larrechea" Esc. Rural N° 320. Colonia Pujol, Esperanza Esc. N° 319 "Mercedes Zimon de Iriondo" Paso Vinal Barrio La Orilla, Esperanza Esc. N° 1352 Esperanza Esc. N° 1368 Esperanza Esc. Granja, UNL, Esperanza
FHUC	PEIS	"Educación ambiental: Aportes de la tecnología satelital"	Esc. N° 1224 "Ntra Señora de itatí" Esc. N° 20 "Mariano Quiroga"
		"Hilvanando escuelas: Docentes trabajando en red "	Inst. Superior de Prof.N° 6 Inst. Superior de Prof. N° 10 ISP N°8 "Almirante Brown". Anexo de Santo tomé ISP N° 60 San Carlos Centro Esc. N° 535 "Florencio Yossen"Santa Rosa de Calchines" Esc. Agrotécnica N°690 "Lucía Araoz. Localidad de Ángel Gallardo Esc. N° 1256 Santo Tomé Jardín de infantes 246. Santo Tomé
		"Sociología de la enfermedad de leptospirosis en comunidades costeras de Santa Fe"	Centro de Salud Don Demetrio Gomez Centro de Salud Los Zapallos Centro de Salud Colastiné Sur
		"Acompañando la Educación Sexual Integral en el barrio El Pozo, junto al jardín de infante, la vecinal y la comparsa"	Jardín N° 150, Asociación Vecinal B° El Pozo, Comparsa santa Fe Cordial .
FICH	PEIS	"Herramientas estratégicas para la gestión sustentable de los recursos hídricos en una cuenca rural antropizada"	Secretaría de Ambiente. Gobierno de Entre Ríos Esc. agrotécnica "las Delicias", Parque Esc. Rural "E. Berduc".ER Dir. Gral de Recursos Naturales. Ministerio de producción.ER Asociación Acologista "Enrique Berduc" Comisión pro consorcio de cuenca del A° Sauce Grande
		"Los jóvenes como sujetos plenos de derechos y actores estratégicos en una sociedad de iguales"	Red Santa Rosa de Lima Asociación Civil Vida Estudiantil Asociación Civil la Búsqueda Asociación Civil Santa fe Nuestro Futuro
		"Producir cartografía táctil curricular de la Provincia de Entre Ríos para ciegos"	Esc. "E. Manzitti. Santa Fe Esc. Integral N° 1 "Helen Keller. ER
FIQ	PEIS	"Agua potable? Concientización de los riesgos de consumo y alternativas de abastecimiento"	Comuna de Arroyo Leyes
		"Estrategias para garantizar la seguridad alimentaria en comedores institucionales"	Asociación Civil Jesus niño Comedor del Centor comunitario Corazon de Jesus

Fuente: Secretaría de Extensión Universitaria

Proyectos de Extensión - Convocatoria 2014

UA	Modalidad	Título	Instituciones Intervinientes
CUG	PEIS	"Fortalecimiento de la seguridad de los alimentos por medio de la implementación de Buenas Prácticas de Manufactura (BPM) en establecimientos productores y elaborados de la Ciudad de Gálvez"	Centro de Desarrollo Alimentario (CeDA)
		"Hacia una democratización del conocimiento científico"	ISPI N° 9133 "Nuestra Señora del Calvario" Esc.a de Ed. Sec. Orientada Particular Incorp. N° 3178 "Nuestra Señora del Calvario" Escuela Juan Bautista Alberdi N°304 Gessler
FADU	PEIS	"Nuevos territorios, nuevos consensos. Propuesta de desarrollo turístico sustentable en el Paraje La Boca"	Escuela Técnica Particular Incorporada "Omar Rupp" N° 2067 Boteros de Alto Verde Asociación de Jóvenes Pescadores Don Moncho Lucero Solar La Tranquerita Subsecretaría de Turismo de la Municipalidad de la ciudad de Santa Fe y la Mutual Presafe
		"Afrontando los problemas de la Ciudad con Herramientas innovadoras"	Comuna Montevera Comuna Sauce Viejo Comuna S.J.del Rincón
		"Diseño de comunicaciones para el uso responsable de playones polideportivos."	Vecinal Candiotti Sur - Distrito Ctro Municipalidad de Santa Fe
FCA	PEIS	"Coordinación de acciones entre el sector público y privado para el desarrollo de actividades productivas que requieran uso de fitosanitarios en áreas periurbanas"	Comisión de Desarrollo Tecnológico Agropecuario del Departamento Las Colonias (CODETEA) Colegio de Ingenieros Agrónomos primera circunscripción Asociación para el Desarrollo del Departamento Las Colonias
		"Buenas prácticas agronómicas para el manejo sustentable del cultivo arroz"	Municipalidad de San Javier Asociación Santafesina de Productores de Arroz (ASPA) Colegio de Ingenieros Agrónomos 1ª Circunscripción
		"Promoción de Huertas familiares para ofrecer una propuesta socio-productiva y alimentaria para la inclusión social a familias de bajos recursos".	INTA Esperanza.
FBCB	PEIS	"Formación de jóvenes en promoción y prácticas de derecho"	Centro de Día "Casa de Juan Diego" Asociación Civil Movimiento Solidario
		"Ciudadanía y personas en situación de trasplante. Intervenciones psicosociales para la inclusión social"	CUDAIO
FCE	PEIS	"Autogestión de la Asociación Vecinal Villa del Parque. Factores críticos para el desarrollo y fortalecimiento de las capacidades y saberes de los actores sociales involucrados en el Marco de Economía Social y Solidaria".	Asociación Vecinal Villa del Parque Dirección Ejecutiva del Programa y Promoción Ciudadana
FCJS	AET	"Trabajando si, trabajando . . ." (Nos apropiamos, trabajamos y gestionamos el mapa de vulnerabilidades de nuestro barrio, San Lorenzo)	Red Nueva Vida del Barrio San Lorenzo
	PEIS	"Justicia Penal Juvenil y Derechos Humanos. Aportes para la consolidación de políticas públicas no privativas de libertad frente a jóvenes infractores de la ley penal."	Subsecretaría de Asuntos Penales Dirección de Justicia Penal Juvenil
		"Nacaipi. Prácticas comunitarias de educación intercultural con jóvenes indígenas"	OCASTAFE – Organización de Comunidades Aborígenes de Santa Fe
		"Capacitación y Asesoramiento en el marco jurídico de los Derechos Colectivos Indígenas"	OCASTAFE – Organización de Comunidades Aborígenes de Santa Fe
		"Promoción del comercio justo como herramienta de fortalecimiento de organizaciones sociales en el Gran Santa Fe"	Prog. Ejecutivo de Economía Social de la Municipalidad de la Ciudad de Santa Fe Coordinación de Políticas Sociales del Ministerio de Desarrollo Social de la Provincia de Santa Fe Subsecretaría de Economía Social del Ministerio de Desarrollo Social de la Provincia
		"La violencia no es amor. Noviazgos sin violencia"	Gobierno de la Ciudad de Santa Fe - Secretaría de Cultura
"Nuevo amanecer: Dalagaic Retiguini"	Escuela de educación primaria provincial Intercultural Bilingüe N° 1338 "COM CAIA"		
		"Nuevo Sistema de Justicia Penal en la Provincia de Santa Fe. Construcción de herramientas de gestión que aporten a una implementación efectiva del modelo acusatorio y al desarrollo de una política de persecución penal democrática"	Ministerio Público de la Acusación Fiscalía Regional1 (Santa Fe) Fiscalía Regional 4 (Reconquista) Fiscalía Regional 5 (Rafaela)

Fuente: Secretaría de Extensión Universitaria

UA	Modalidad	Título	Instituciones Intervinientes
FCJS	PEIS	"Reconocernos en la Diversidad". Un proyecto sobre sexualidades y derechos Humanos	Movimiento por la Integración Étnico Sexual y Religiosa Cine LGTB MCSF (Área Jóven) Consejo de la Ciudad de Santa Fe
		"De la autogestión al asociativismo: Elaboración de un Sistema de Apoyo para el acompañamiento a pequeñas unidades productivas en el marco de la Economía Social y Solidaria"	Centro de Emprendedores de la Economía Social
		"Construcción de un mecanismo de monitoreo y evaluación de las experiencias de policía comunitaria en la ciudad de Santa Fe"	Secretaría de Seguridad Pública de la Provincia de Santa Fe; Secretaría de Gobierno de la Municipalidad de la ciudad de Santa Fe
		"Continuación y desarrollo del Observatorio Prisión y Derechos Humanos en la Ciudad de Santa Fe"	Secretaría de Asuntos Penitenciarios de la Provincia de Santa Fe
AET	"Formación de Multiplicadores para la articulación de una red contra la Violencia en la provincia de Santa Fe, con especial referencia al género, la niñez y la adolescencia"	Defensoría Provincial del Niño, Niña y Adolescente de la Zona Norte de la Ciudad de Santa Fe Municipalidad de la Ciudad de Santa Fe (Solares Municipales) Consejo Municipal de la Ciudad de Santa Fe de la Vera Cruz	
PEIS	"Fortalecimiento de Cooperativas de Trabajo en el marco de la Economía Social y Solidaria"	Subsecretaría de Economía Social del Gobierno de la Provincia de Santa Fe Dirección Ejecutiva de Economía Social de la Municipalidad de la ciudad de Santa Fe Cooperativa de Trabajo Jóvenes por San Cayetano Ltda. Cooperativa de Trabajo Parque Bahía Ltda	
FCM	PEIS	"Chagas: conocer para cuidarnos"	Programa Provincial de Chagas (PPCh) Centro de Investigaciones sobre Endemias Nacionales (CIEN) Hospital S.A.M.Co. "Ricardo Aldao" de la Ciudad de Caichaqui
		"Prevención del Riesgo Psicosocial y Promoción de la Salud Ocupacional en Trabajadores Docentes"	AMSAFE
		"Promoción de la solicitud del PAP en la consulta ginecológica en mujeres determinadas como grupo de riesgo de padecer cáncer Cervico uterino"	Centros de Salud de la zona Noroeste de la Ciudad de Santa Fe Abasto, Nuevo horizonte Cabaña Leiva, Surrégion de Salud Norte, Secretaría de Salud de la Ciudad de Santa Fe
		"Construyendo saberes en hipertensión arterial y ayudando al control de la enfermedad"	Vecinal Barrio Roma
		"Construyendo infancias Saludables. Promoción de la lactancia materna"	Rotary Santa Fe Hospital J.B. Iturraspe (CAPs) Cristo Obrero: B° Villa del Parque Padre Cobos (B° Los Hornos) Guadalupe Central (B° Guadalupe)
FCV	AET	"La Extensión como estrategia de apoyo al Plan Nacional y Provincial de Control y Erradicación de Tuberculosis en Bovinos, Caprinos, Ovinos y Bubalinos en la Provincia de Santa Fe"	Sub Dirección de Sanidad Animal del Ministerio de la Producción de Santa Fe y Coordinador de la COPROSA Estación Experimental INTA Rafaela SENASA Colegio de Méd.Veterinarios de la Prov. de Santa Fe, 1ª Circunscripción Instituto de Epidemiología Emilio Coni ASSAL
		PEIS	"La acuicultura como apoyo a la conservación de recursos naturales del río y opción de turismo educativo"
		"Educación Ambiental en Escuelas Primarias de Esperanza, Santa Fe"	Escuela Nro 319 "Mercedes de Iriondo"(Esperanza) Escuela Nro 230 "JOSE Pedroni" Escuela Nro 1075 "Centenario de La Colonización" Escuela Particular Inc. N° 1013 "SAN Jose" Escuela Normal Superior Nro 30 "Domingo Faustino Sarmiento" Escuela Nro 316 "Guillermo Lehmann"
		"Adolescentes, TIC e Inclusión"	Centro de Acción Familiar N°6
		"EducaTICEs: Educación con TIC en las escuelas"	Escuela José Alvarez de Arenales N°320; Escuela José Pedroni N°230 Escuela José Pedroni N°622; Escuela José María Aguirre N°300 Escuela Aarón Castellanos N°689 (Escuelas Primarias de Esperanza)
		"Consumo de pescado de río como parte de una Alimentación Saludable"	Ministerio de Desarrollo Social de Santa Fe Centro de salud barrio Acería Centro de salud barrio Los Troncos Centro de salud Loyola Sur Centro de salud Barrio Sarmiento vecinal Juventud del Norte
	"Capacitación en producción caprina y prevención de enfermedades zoonóticas en el norte santafesino".	Comuna de Tacuarendi Comuna de Villa Ana	

Fuente: Secretaría de Extensión Universitaria

UA	Modalidad	Título	Instituciones Intervinientes
FCV	PEIS	"Abordaje integral de la tracción a sangre en barrios marginales de Santa Fe: ampliando acciones."	Parroquia Santa Rosa de Lima Escuela Particular Primaria Nro 1196. Santa Rosa de Lima Escuela Secundaria Nro 2035 (EESOPi N° 2035) Santa Rosa de Lima Escuela Secundaria Nro 512 "Alfredo Bravo" (EESOPi N° 2035) Centro de Acción Familiar N° 21 Centro de Salud Mendoza Oeste, área Programática Hospital Dr. JM Cullen Ministerio de Salud. Programa Provincial de Zoonosis Inst. Nacional de Enfermedades Respiratorias (INER) Doctor. E. Coni. Lab. Nacional de Referencia de Leptospirosis Instituto Nacional de Virología. Dr. Vanella. Facultad de Ciencias Médicas, Universidad Nacional de Córdoba; Laboratorio Alfavet Vecinales de los Barrios Villa Oculta, Villa de Parque y Santa Rosa de Lima Colegio de Medicos Veterinarios. 1era Circunscripción
		"La Bioseguridad como herramienta de prevención y fomento de equipos de trabajo".	Escuela de Agricultura, Ganadería y Granja, UNL Escuela de Educación Técnico Profesional N° 299 "Carlos Sylvestre Begnis" (Sa Pereira) Escuela N° 690 "Lucía Araoz" (Angel Gallardo);
		"La Seguridad Alimentaria en Comedores Escolares."	Escuela N° 1190 – "4to Centenario" Escuela Primaria Ciudad de Santa Fe Escuela N° 884 (Ciudad de Santa Fe) Escuela "Paul Harris" N° 1136 (Rafaela) Escuela N° 315 (Ciudad de Esperanza)
FHUC	PEIS	"Insumos pedagógicos y didácticos para el 'aula de lengua mocoví': el libro que soñó ikomeena"	Escuela Primaria Común Diurna "Gral. José de San Martín" N° 430 (Comuna de Colonia Dolores)
		"Producción comunitaria de narrativas barriales"	Centro Cultural y Social El Birri Escuela Educación Técnica Particular incorporada N° 2028
		"Educación Ambiental: entre el aula y los espacios naturales"	Asociación Biológica de Santa Fe (BIOS) Instituto Superior de Profesorado N° 4 "ÁNGEL Cárcano"
		"Integrándonos para la Educación Ambiental con nuevas tecnologías"	Esc. Primaria Diurna "Mariano Moreno" N° 6 Escuela Primaria N° 42 "General Gregorio Las Heras"
		"Acciones conjuntas y trabajo asociativo e inclusivo: consolidando esfuerzos para mejorar nuestro entorno"	Escuela N° 2067 "Omar Rupp" dependiente del Sindicato de Obreros Marítimos Unidos (SOMU) Polideportivo Alto Verde Solar La Tranquerita – Paraje La Boca (Alto Verde)
		"Fortaleciendo las buenas prácticas en los efectores públicos de salud"	Hospital Juan Bernardo Iturraspe
FICH	PEIS	"El Centro de Estudiantes, como espacio de convivencia solidaria y participación responsable"	Escuela N° 2067 "Omar Rupp" dependiente del Sindicato de Obreros Marítimos Unidos (SOMU) (Alto Verde)
		"Gestión integrada de los recursos hídricos en la cuenca del A° Sauce Grande, Provincia de Entre Ríos. Propuesta de creación de una organización de cuenca con participación de distintos actores sociales"	Dirección de Hidráulica de Entre Ríos Secretaría de Ambiente de Entre Ríos Consejo Regulador del Uso de Fuentes de Agua (CORUFA) Ministerio de la Producción de Entre Ríos Dirección General de Recursos Naturales -Ministerio de la Producción de la Prov. de Entre Ríos INTA Estación Experimental Agropecuaria Paraná Paraná Junta de Gobierno de SAUCE MONTRULL Junta de Gobierno de SAUCE PINTO Junta de Gobierno de ALDEA MARIA LUISA Escuela Agrotécnica "Las Delicias" (CGE ER) Escuela Rural "Almafuerte" (UADER) Asociación Ecologista Enrique Berduc; Fundación Eco Urbano Asociación Pro Consorcio Cuenca A° Sauce Grande
		"Ordenamiento territorial de una Reserva Natural"	Municipalidad de San Javier Asociación para el Desarrollo Regional de la Costa Cámara de Prestadores de Serv. Turísticos de San Javier y la Región Asociación Guías de Pesca de San Javier
		"El recurso hídrico en hábitat vulnerable de la Ciudad de Santa Fe"	Centro de Informaciones Meteorológicas "Lic. Enrique Rodríguez" Escuela Normal Superior N° 32 "Gral. José de San Martín" Escuela de Educación Secundaria Orientada (EESO) N° 264 "Constituyentes" Escuela de Educación Técnica N° 508 " Dra. Cecilia Grierson" Aguas Santafesinas SA Observatorio Regional del Agua: Ministerio de Aguas Servicios Públicos y Medio Ambiente (MASPYMA) Subsecretaría de Protección Civil de la Provincia de Santa Fe Subsecretaría de Recursos Hídricos de la Municipalidad de Santa Fe Dirección de Gestión de Riesgos de la Municipalidad de Santa Fe
FIQ	PEIS	"La cultura científica como estrategia de inclusión educativa, social y cultural de comunidades escolares especiales".	Escuela Especial Particular Incorporada N° 1429 Dra. Sara Faisal Dirección Provincial de Educación Especial (Ministerio de Educación) Subsecretaría de inclusión y discapacidad (Ministerio de Salud) Dirección de Discapacidad de la Municipalidad de la Ciudad de Santa Fe

Fuente: Secretaría de Extensión Universitaria

Dirección de Acción Territorial de la Extensión

LOPII - OBJ 2

Participantes	Referencia Acciones
282 estudiantes de 4° y 5° año 8 docentes y directivos 10 escuelas de la Ciudad de Santa Fe 238 encuestas implementadas con consentimiento voluntario de participantes para evaluar el proyecto	Actividades de: 3 instancias de taller en Organizaciones Sociales (Noroeste:Polideportivos La Tablada y Rayo de Luz y uno en el Suroeste, en el Club Newell' s Old Boys) y 7 Café al Futuro en las escuelas participantes sobre Orientación Educativa. En el marco PyA II.1.2-01-T "Pablo Vrillaud- con financiamiento de SPU proyecto "La Universidad como Proyecto Posible" conjuntamente Secretarías de Bienestar Estudiantil, Académica (Dirección de Articulación, ingreso y permanencia) y de Extensión (Centros de Extensión Comunitaria y Programa Educación y Sociedad) .Se realizan instancias en diferentes actividades en diversos ámbitos de la UNL: 2 Vení al Paraninfo y 2 Tours por FCJS y FIQ . Implementación de 238 encuestas para evaluar el proyecto. En relación a la evaluación de las actividades el 54,1% responde que fueron muy buenas, por otro lado el 78,8 % pensaba (antes de las actividades del proyecto) que la vida universitaria era difícil. Las principales herramientas que ofrece el proyecto son: 22,9% información sobre las carreras, 22,3% información sobre la UNL y el 16,9 charlas con estudiantes avanzados. El 87% expresa que se encuentra interesado en continuar estudios superiores. Por último el 45,5% dice que cambio su opinión sobre la vida universitaria y el 54,4% dice que no.
481 estudiantes de 5° y 6° año 18 Escuelas Santa Fe y Alrededores 48 docentes	En el marco de PyA II.1.2-01-T "Pablo Vrillaud- con financiamiento de SPU proyecto "La Universidad como Proyecto Posible" se realizaron 4 talleres de Orientación Educativa en la Expo- Carreras, organizados conjuntamente Sec. Extensión -Centros de Extensión Comunitaria- Acción territorial; Sec. Bienestar; Dirección de Ingreso, articulación y permanencia UNL (Sec. Académica)
4 escuelas ciudad de Santa Fe 119 estudiantes de 4° y 5° año 8 docentes	SPU " Apoyo escolar y orientación educativa para la inclusión social de jóvenes en situación de pobreza en escuelas secundarias de Santa Fe" Participan por UNL: FBCB y FHUC. Programa de Educación y sociedad UNL- CEC Noroeste y Suroeste (coordinación gral y territoriales)
2 comunas (Helvecia y Monte Vera); 4 municipios (Santa Fe, San Javier, San Jose del Rincón y Santo Tomás) UNL- Sec. de Extensión- Bienestar- Académica	Elaboración y presentación del proyecto junto a las Secretarías de Bienestar y Académica de la UNL, a la Secretaría de Políticas Universitarias de la Nación, denominado "La UNL está con vos", en el marco de la convocatoria 2014 de "La universidad en los barrios, los barrios en la Universidad"
2 integrantes de equipo CEC- Dirección de Acción Territorial	Participación en el XVII Congreso Argentino de Orientación Vocacional "El valor social de la orientación. Desafíos para la equidad en el acceso a la educación y al trabajo"
1576 estudiantes Participación en Ferias de Carreras o intervenciones de Promoción de oferta académica UNL 16 escuelas secundarias de 6 localidades de la provincia de Santa Fe	En el marco PyA II.1.2-01-T "Pablo Vrillaud- Conjuntamente Secretarías de Bienestar Estudiantil, Académica (Dirección de Articulación, ingreso y permanencia) y de Extensión (Centros de Extensión Comunitaria

LOPIII- OBJ 1.4 Y 2.4

Participantes	Referencia Acciones
UNL- Sec. de Extensión-Equipo Acción Territorial Universidad Nacional Rosario Localidades de la Provincia de Santa Fe	Elaboración de 2 propuestas en aporte al PDI para 2015-2017 de PyA "Red de gobiernos locales como agentes de innovación" y PyA "Modelo de intervención: el entramado de sus prácticas e intercambio de saberes, en el marco de extensión. Presentación a Sec. Planeamiento Institucional de la UNL. Reuniones de coordinación de acuerdos con Universidad Nacional de Rosario. Organización de acto de firma de convenio UNL- UNR. Presentación Munigestión, en el marco de PyA "Red de gobiernos locales como agentes de innovación", contando con la participación de funcionarios del gobierno de la ciudad de Santa Fe y Municipalidad de Rosario, concejales y representantes de los municipios y comunas de las localidades de Coronada, Gálvez, Armstrong, Las Parejas, Las Rosas, Bigand, Los Molinos, San José de la Esquina, Bombal, Cañada de Gomez, Totaras, Centeno, Capitán Bermúdez, Carcaraña, San Lorenzo, Santa Isabel, San Jorge, Carmen del Sauce, entre otras Localidades de la provincia.
18 proyectos de extensión 6 programas(Salud y sociedad, Alimento Social, Derechos Humanos, Voluntariado, Ambiente y Sociedad y Género).	Acompañamiento y coordinación territorial con Proyectos de Extensión. Participación en distintas instancias de convocatoria 2014 proyectos. Trabajo conjunto con Programas: delito y sociedad, Ambiente, Alimento social, Derechos Humanos, Voluntariado y Género
100 instituciones actualización de base de datos ciudad de Santa Fe 17 municipios y comunas de la provincia de Santa Fe para relevamiento de demandas. Estableciendo ejes de capacitación a personal de gobiernos locales y Alimento social.	Organizaciones sociales relevadas y en vinculación con CEC .Niveles de difusión comunitaria detectadas y en relación (radio barriales (Diario La voz, Radio Santa Rosa, Mira y Lopez, Chalet, FM Centenario, entre otras) .Difusión y coordinación con Área Comunicación extensión para piezas comunicacionales de impacto comunitario (afiches, volantes, spot para radios barriales)
15 localidades de la Provincia de Santa Fe	Acompañamiento en gestión a convenios de cooperación con Municipios y comunas. Firma de Convenio específicos de extensión (UNL) con 15 localidades de la provincia de Santa Fe

Fuente: Secretaría de Extensión Universitaria

Participantes	Referencia Acciones
42 agentes de gobiernos locales de las que firmaron convenio aprobaron los cursos 42 encuestados para evaluar los cursos	Ciclo "Herramientas y conocimientos para los gobiernos locales" abarcando 3 ejes importantes para las distintas gestiones: comunicación de gobierno; herramientas básicas para plantear una estrategia desde la gestión municipal; Ceremonial y protocolo e Introducción a la Administración Financiera del Estado. Coordinación de las instancias de semi-presenciales y en plataforma, así como de evaluación final y entrega de certificados Al indagar en la causa que motivo a los participantes a inscribirse a los cursos se advierte que la razón principal por la que lo hicieron fue porque lo consideraban útil para su trabajo
1 mesa de trabajo con Municipalidad de la Ciudad de Santa Fe sostenida anualmente	Coordinación de agendas, definición de temáticas para cursos y para intervenciones en la ciudad de Santa Fe.
3 Mesas de Trabajo consolidadas, una en cada Centro Universitario	Organización de diferentes intervenciones según los acuerdos establecidos y demandas relevadas en cada centro Universitario. Se destacan ciclos "Mujer, sociedad y universidad". Presentaciones de Danza Contemporánea de la UNL. Las mujeres en la danza y la muestra "MUJERES UNIVERSITARIAS". Talleres para estudiantes y docentes en el marco de PEIS "La Trata se Trata". También "Taller sobre Infecciones de Transmisión Sexual y HIV". Veladas Artísticas de música y danza. Taller "Inteligencia Emocional e Innovación: dos pilares para la nueva organización". Encuesta a graduados. Participación en eventos culturales y de la producción locales (ferias del libro, expo-carreras, expo-rurales, otras). Taller "El Rol de la mujer en las organizaciones: creatividad, innovación, liderazgo" a cargo de la Consultora "Piedra, papel, tijera". Presentación de "Vida Libre" - Empresa productora de alimentos aptos para celíacos. "Taller sobre Infecciones de Transmisión Sexual y HIV". Taller "Víctimas de Violencia". Intervenciones de promoción de la lectura, cuentos rionista, presentación de libros ediciones UNL. Alimento Social.
4 cursos de Formación y Capacitación, realizados en la Escuela Industrial Superior con juntamente con la Sub-Secretaría de Empleo de la Municipalidad de la ciudad, con una participación y aprobación de 44 personas identificadas por este ente.	Coordinación y articulación de la Dirección de Acción Territorial con Área de Cursos de Extensión para la realización de 4 cursos de Formación y Capacitación, realizados en la Escuela Industrial Superior con juntamente con la Sub-Secretaría de Empleo de la Municipalidad de la ciudad, con una participación y aprobación de 44 personas identificadas por este ente. Pruebas fueron: "Telefonía y video vigilancia para edificios (11 participantes)"; "Mecánica ligera del automotor" (14 participantes); "Reparador de electrodomésticos" (7 participantes); "Montaje y Mantenimiento de PC Compatibles" (12 participantes).
4 Cursos para desarrollados en distintos Barrios de la ciudad. En los mismos participaron y aprobaron los mismos un total de 113 vecinos y vecinas.	Coordinación y articulación de la Dirección de Acción Territorial con Área de Cursos de Extensión
35 participantes 42 participantes 9 participantes 21 participantes	2 Talleres "Capacitación para la realización de objetos con vidrios reciclados" 5 Talleres Fotografía 1 Taller de Capacitación Manual en Carpintería 1 taller "Capacitación en técnicas de producción de plantines y plantas ornamentales"
107 Encuestas implementadas y sistematizadas. 1 Informe de Resultados de Encuestas.	Implementación de una encuesta de evaluación a los participantes de estas últimas propuestas destacándose según el nivel de mayor interés de mayor a menor: Fotografía, Realización de objetos con vidrios reciclados, técnicas ornamentales en plantas y plantines y carpintería. En un más del 50% los asistentes manifestó que el medio por el cual se enteraron fue por la institución sede, en un 60% expreso que concurrió por tener cierto interés por el tema
5 Ponencias presentadas	En Congresos de Extensión: III Jornadas de Extensión del Mercosur, organizadas conjuntamente por la Universidad Nacional del Centro del Provincia de Buenos Aires, Argentina, y la Universidad de Passo Fundo, Brasil (Tandil); y VI Congreso Nacional de Extensión Universitaria "La Universidad en diálogo con la Comunidad. Construyendo una Institución en contexto". Il Jornadas de AUGM (Agrupación de Universidades Grupo Montevideo) y las 1ras Jornadas de Extensión de Latinoamérica y Caribe.
5 bibliotecas populares de la ciudad de Santa Fe para donación de campaña de recolección de libros y juegos didácticos infantiles "Crear, aprender, emprender" en la 21° Feria del Libro de la ciudad de Santa Fe. 700 libros donados	Coordinación en la ciudad de Santa Fe con Sec. de Vinculación UNL y Desarrollo Productivo de la UNL y al apoyo de Ediciones UNL, Palabras Andantes, Ferrovía, LT 10 Radio Universidad, FM La X, y la FUL de la campaña de recolección de libros y juegos didácticos infantiles "Crear, aprender, emprender". Acción Territorial de la Sec. de Extensión identifica en la zona de influencia de los Centros de Extensión Comunitaria las 5 bibliotecas populares que necesitan donación de libros. Los mismos son entregados en la 21° Feria del Libro de la ciudad de Santa Fe. Se invitó a la comunidad universitaria y público en general a participar. Se reunieron y donaron más de 700 libros a bibliotecas de la ciudad.
Participan un total de 980 niños en la ciudad de Santa Fe. Participación en 5 Ferias del libro locales en articulación Ediciones y Acción territorial Donación de 350 ejemplares de Pepe Cuis.	Coordinación con el Programa de Promoción lectura del Centro de Publicaciones UNL para realizar intervenciones en distintas instituciones de la ciudad de Santa Fe y algunas localidades de la provincia en el marco de eventos (ferias del libro, feria de carreras, aniversarios)
10 mesas de de participació de redes territoriales (Nueva Vida, Noroeste, Santa Rosa de Lima, Alto Verde, Centenario, Colastiné Sur, Parque Federal, CIC Roca y Facundo Zuviria) y de relaciones interinstitucionales	Mesas de concertación con Redes Territoriales o espacios de dialogo inter-institucional en la ciudad de Santa Fe, en zona de influencia de CEC . Acciones o eventos en el marco de estas redes o espacios : "Villa del Parque intercambia" (participan 50 vecinos) , Jornada "Los Jóvenes dan que hablar" . "La trata se trata". Promoción de la lectura. "Consultorios jurídicos". Jornada Campamentil en el marco del PEIS Nuevos territorios, nuevos consensos. Propuesta de desarrollo turístico sustentable en el Paraje La Boca". "Socorro Tengo un problema 5 talleres en la sede del Movimiento Los Sin Techo, en donde participaron 20 Jóvenes de la murga "Las Estrellas de Guadalupe", en el marco del "Programa Municipal Urbano Integral NE (específicamente en Barrio Coronel Dorrego) con el Programa de Extensión Delito y sociedad. Temática: Jóvenes y Derechos.

Fuente: Secretaría de Extensión Universitaria

Padrinos

Entidades Privadas / Empresas

AGROSERVICIOS HUMBOLDT S.A.
AGUAS SANTAFESINAS S.A.
AGUAS Y PROCESOS S.A.
ALBERTO J. MACUA S.A.
ALSAFEX
ASOCIART ART
ATILIO SALAS INMOBILIARIA S.R.L.
BANCO CREDICOOP LTDA
BASF ARGENTINA S.A.
BAUZA INGENIERÍA S.R.L.
BOSTON FILM S.A.
CABLEVISIÓN
CAM S.A.
CASA LUIS CHEMES
CATAMARAN COSTA LITORAL
CELULOSA MOLDEADA S.A.
CENTRO ODONTOLÓGICO GIORGI
CHOPERÍA SANTA FE
CIRCULO ODONTOLOGICO SANTAFESINO
COIRCO
COLEGIO DE GRADUADOS DE CIENCIAS ECONÓMICAS SANTA FE
COLEGIO DE INGENIEROS AGRÓNOMOS
COLEGIO DE MANDATARIOS PROVINCIA DE SANTA FE - 1º CIRC.
COLEGIO DE MÉDICOS PROVINCIA DE SANTA FE - 1º CIRC.
COLEGIO DE MEDICOS VETERINARIOS DE SANTA FE - 1º CIRC.
COLEGIO DE PROFESIONALES DE LA INGENIERIA CIVIL - DIST. I
COMPAÑÍA INDUSTRIAL CERVECERA S.A.
CONSEJO DE PROFESIONALES DE CIENCIAS ECONÓMICAS
CONSULTORA ARCADIA
COOP. AGRICOLA GANADERO GUILLERMO LEHMANN LTDA.
CULZONI S.A. PISCINAS
DIQUE II - AMARRAS EMPRENDIMIENTOS
EL POLLO DE ORO S.A.
ELIT
ERIOCHEM
ESPAQ FE INGENIERIA S.A.
ESTABLECIMIENTO ORGANICO LAS BRISAS
EVARSA
EXPERTUR
FACORSA
FEDERADA SALUD - Mutual 25 de Junio SPR
FISA METAL S.R.L.
FUNDACIÓN DE ESTUDIOS PARA EL TRABAJO
GEA IMPRESIONES
GEMABIOTECH
GENPRO S.A.
GIGARED
GLUTAL S.A
HIDROVIA S.A.
INDALAC
J. URETA CORTES Y CIA S.R.L.
JERÁRQUICOS SALUD
JOYERIA EL RUBI S.A.
JULIANA SCIO. DE CATERING

Fuente: Secretaría de Vinculación Tecnológica

Entidades Privadas / Empresas

LA AGRÍCOLA REGIONAL COOP. LTDA
LA BRAVA RESTAURANT
LABORATORIO ALLIGNANI HNOS S.R.L.
LACTEAR S.A.
LIBRERÍA ARQUITECTURA + DISEÑO
LIBRERÍA CÍVICA
LIBRERÍA EL ONCE PLAZA ESPAÑA
LIBRERÍA FERROVIA
LINEA VERDE DE HOTELES
MARCELO LOPEZ PINTURAS
MC DONALD'S SANTA FE
MEDICINA PREDICTIVA S.A.
MOLINO MATILDE S.A.
MUNICIPALIDAD DE LA CIUDAD DE SANTA FE
MUNICIPALIDAD DE SAN CARLOS CENTRO
NATION
NGP MATAFUEGOS
NUEVA MEDICINA
OVER S.R.L.
OYRSA LITORAL
PANEDILE ARGENTINA
PILAY S.A.
PLASTILIT S.A.
PRONTO AQUA
RANDSTAD
RED SPORT
RUBINZAL Y ASOCIADOS S.A.
SADESA S.A.
SAN CRISTOBAL S. M. DE SEGUROS GENERALES
SAN JERONIMO CEREALES S.R.L.
SAN JERONIMO SERVICIOS AGROPECUARIOS S.R.L.
SANATORIO GARAY
SANATORIO MÉDICO QUIRÚRGICO SANTA FE S.A.
SANCOR COOPERATIVA DE SEGUROS LTDA.
SANTA FE MATERIALES S.A.
SERVICIOS MÉDICOS S.M. S.A.
SINDICATO LUZ Y FUERZA DE SANTA FE
SOTIC S.A.
SPEED AGRO S.R.L.
TALLERES GRAFICOS SCOLNIK S.A.
TEPSI S.A.
TERSUAVE - DISAL S.A.
TRIFERTO
TUNEL SUBFLUVIAL
VISUAL
YOWON
ZELLTEK SA
ZENIT TRANSPORTE SRL

Fuente: Secretaría de Vinculación Tecnológica

Siglarlo

Sigla	Significado
ABCAE	Acuerdo Bilateral con Apoyo Económico
ABSAE	Acuerdo Bilateral sin Apoyo Económico
AECI	Agencia Española de Cooperación Internacional
AET	Acciones de Extensión al Territorio
ALFA	Academic Co-operation Programme Between European Union and Latin America of Europe Union
ANPCyT	Agencia Nacional de Promoción Científica y Tecnológica
ANUIES	Asociación Nacional de Universidades e Instituciones de Educación Superior
AUGM	Asociación de Universidades Grupo Montevideo
CAI+D	Curso de Acción para la Investigación y Desarrollo
CAPES	Coordenação de Aperfeiçoamento de Pessoal de Nível Superior
CAPIC	Cursos de Acción para la Integración Curricular
CAT	Centro de Apoyo Tecnológico
CELU	Certificado español lengua y uso
CEMED	Centro Multimedial de Educación a Distancia
CETRI	Centro para la Transferencia de los Resultados de la Investigación
CIAEM	Conferencia Interamericana de Educación Matemática
CIN	Consejo Interuniversitario Nacional
CONEAU	Comisión Nacional de Evaluación y Acreditación Universitaria
CONICET	Centro Nacional de Investigaciones Científicas y Técnicas
CUG	Centro Universitario Gálvez
CURA	Centro Universitario Reconquista Avellaneda
EAGG	Escuela de Agricultura Ganadería y Granja
ECM	Escuela de Ciencias Médicas
EDI	Equipo de Desarrollo Institucional
EECL	Estudiantes Extranjeros de Carácter Libre
EESC - USP	Escola de Engenharia de São Carlos - Universidade São Paulo
EFA	Escuela de la Familia Agraria
EIS	Escuela Industrial Superior
EUA - REC	Escuela Universitaria del Alimento - Reconquista
EUA	Escuela Universitaria del Alimento
EUAA - GAL	Escuela Universitaria de Análisis de Alimento - Gálvez
EUAA	Escuela Universitaria de Análisis de Alimentos
FADU	Facultad de Arquitectura, Diseño y Urbanismo
FBCB	Facultad de Bioquímica y Ciencias Biológicas
FCA	Facultad de Ciencias Agrarias
FCE	Facultad de Ciencias Económicas
FCJS	Facultad de Ciencias Jurídicas y Sociales
FCM	Facultad de Ciencias Médicas
FCV	Facultad de Ciencias Veterinarias
FHUC	Facultad de Humanidades y Ciencias
FICH	Facultad de Ingeniería y Ciencias Hídricas
FIQ	Facultad de Ingeniería Química
FLACSO	Facultad Latinoamericana de Ciencias Sociales
FONID	Fondo Nacional de Incentivo Docente
FONCyT	Fondo para la Investigación Científica y Tecnológica
FRSF	Facultad Regional Santa Fe (de la Universidad Tecnológica Nacional)
HSF	Huertos Semilleros Forestal
IMAL	Instituto de Matemática Aplicada del Litoral
INALI	Instituto Nacional de Limnología
INTA	Instituto Nacional de Tecnología Agropecuaria
INTEC	Instituto de Desarrollo Tecnológico para la Industria Química

Sigla	Significado
JIMA	Jóvenes de Intercambio México - Argentina
LASA	Latin American Studies Association
LOP	Línea de Orientación Principal
MAGMA	Movilidad de Académicos y Gestores entre Universidades Argentinas y Mexicanas
MECT	Ministerio de Educación, Ciencia y Tecnología
ME	Ministerio de Educación
MICINN	Ministerio de Ciencia e Innovación (España)
OEA	Organización de los Estados Americanos
OEI	Organización de los Estados Iberoamericanos
PAITI	Programa de Apoyo a la Investigación en Temas de Interés
PACT	Programa de Actividades Científicas y Tecnológicas
PCI - AECID	Programa de Cooperación Interuniversitaria de la Agencia Española de Cooperación Internacional para el Desarrollo
PDCM	Programa de Desarrollo de Ciencias Médicas
PEC	Proyectos de Extensión de Cátedra
PECAP	Programa de Equipamiento Científico y Apoyo al Cuarto Nivel (Programa, estructurado en convocatorias bi-anales, destinado a fortalecer las capacidades científico-tecnológicas de los grupos de I+D de la UNL)
PEII	Proyectos de Extensión de Interés Institucional
PEIS	Proyectos de Extensión de Interés Social
PFCP	Programa de Formación y Capacitación del Personal de la UNL
PI - PE	Proyecto de Investigación y Proyectos de Extensión
PICTO	Proyecto de Investigación Científica y Tecnológica Orientado
PID	Proyecto de Investigación y Desarrollo
PIDI	Programa de Incentivos a los Docentes Investigadores
PIMA	Programa de Intercambio y Movilidad Académica
PIP	Proyecto de Investigación Plurianuales
PME PRH	Proyectos de Modernización de Equipamiento Asociados a Incorporación de Recursos Humanos
PNS	Proyectos No Subsidiados
PROINMES	Programa Internacional de Movilidad de Estudiantes
PROMAC	Programa de Movilidad Académico - Científica
PROMAC - POS	Programa de Movilidad Académica Componente de Posgrado
PP	Perfil de Proyecto
PROMADES	Protección del Medio Ambiente y Desarrollo Sostenible
PROMAGRO	Programa de Mejoramiento de la Enseñanza en Agronomía
PROMEI	Programa de Mejora de la Enseñanza de Ingeniería
PROMF y B	Programa de Mejoramiento de la Enseñanza en Farmacia y Bioquímica
PyA	Proyecto y Acciones
RAE	Residencia para Alumnos Extranjeros
SAC	Sueldo Anual Complementario
SAT	Servicios Altamente Especializados a Terceros
SECTel	Secretaría de Estado de Ciencia, Tecnología e Innovación (Prov. de Santa Fe)
SET	Servicios Educativos a Terceros
SPU	Secretaría de Políticas Universitarias
UAB	Universidad Autónoma de Barcelona
UAM	Universidad Autónoma de Madrid
UCSF	Universidad Católica de Santa Fe
UNC	Universidad Nacional de Córdoba
UNCu	Universidad Nacional de Cuyo
UNL	Universidad Nacional del Litoral
UNR	Universidad Nacional de Rosario
UTN	Universidad Tecnológica Nacional
UTN - FRFS	Universidad Tecnológica Nacional – Facultad Regional Santa Fe
UVT	Unidad Vinculación Tecnológica (perteneciente a la Secretaría de Vinculación Tecnológica y Desarrollo Productivo)