

# Informe Institucional

~ 2019



**UNIVERSIDAD  
NACIONAL DEL LITORAL**



## Introducción

La Universidad Nacional del Litoral, como institución integrante del Sistema Público Nacional de Educación Superior, goza de plena autonomía normativa, política, académica y administrativa y de autarquía económico-financiera. El Estado es el responsable de asegurar su financiamiento, en tanto y en cuanto la educación es un bien público social y un derecho humano y universal.

El nuevo Plan de Desarrollo Institucional 2010 - 2019 "Hacia la Universidad del Centenario" fue aprobado por la Resolución de la Asamblea Universitaria n° 7/2010. El nuevo PDI se estructura en tres Líneas de Orientación Principales (LOPs) con doce Objetivos Generales. Prevé articularse en tres etapas de programación del desarrollo: 2011-2013, 2014-2016 y 2017-2019. En este último año se celebran los cien años de la ley de creación de la Universidad Nacional del Litoral.

El Plan de Desarrollo Institucional de la Universidad Nacional del Litoral representa un proyecto colectivo y global para el cual resulta imprescindible disponer de información institucional precisa, transparente y científicamente rigurosa, actualizada y orientada hacia la toma de decisiones.

Información Institucional 2019 constituye un nuevo volumen de la serie iniciada en el año 1995 y, al igual que en los anteriores, intenta configurar una herramienta para mejorar el gobierno y la gestión universitaria.

Por esta razón y a los efectos de facilitar la lectura de los datos disponibles, el presente material se organiza en capítulos que se corresponden con las LOPs, que fueran propuestas como grandes políticas que guiarán a las Unidades Académicas y las diversas áreas en la construcción de la Universidad en la presente década.

LOP I. Construcción legítima de autoridad y asignación de recursos

LOP II. Alta calidad en enseñanza, investigación y extensión del conocimiento

LOP III. Cooperación prioritaria con la innovación en el entorno y conexión con una amplia red de internacionalización.

Este documento de Información Institucional 2019 también se encuentra disponible en la sitio Web de la Universidad: [www.unl.edu.ar](http://www.unl.edu.ar).

Resulta oportuno destacar que esta producción ha sido posible gracias a la permanente cooperación de los integrantes de los equipos de gestión, personal técnico y administrativo, tanto de Rectorado como de las distintas Unidades Académicas que conforman esta casa de altos estudios

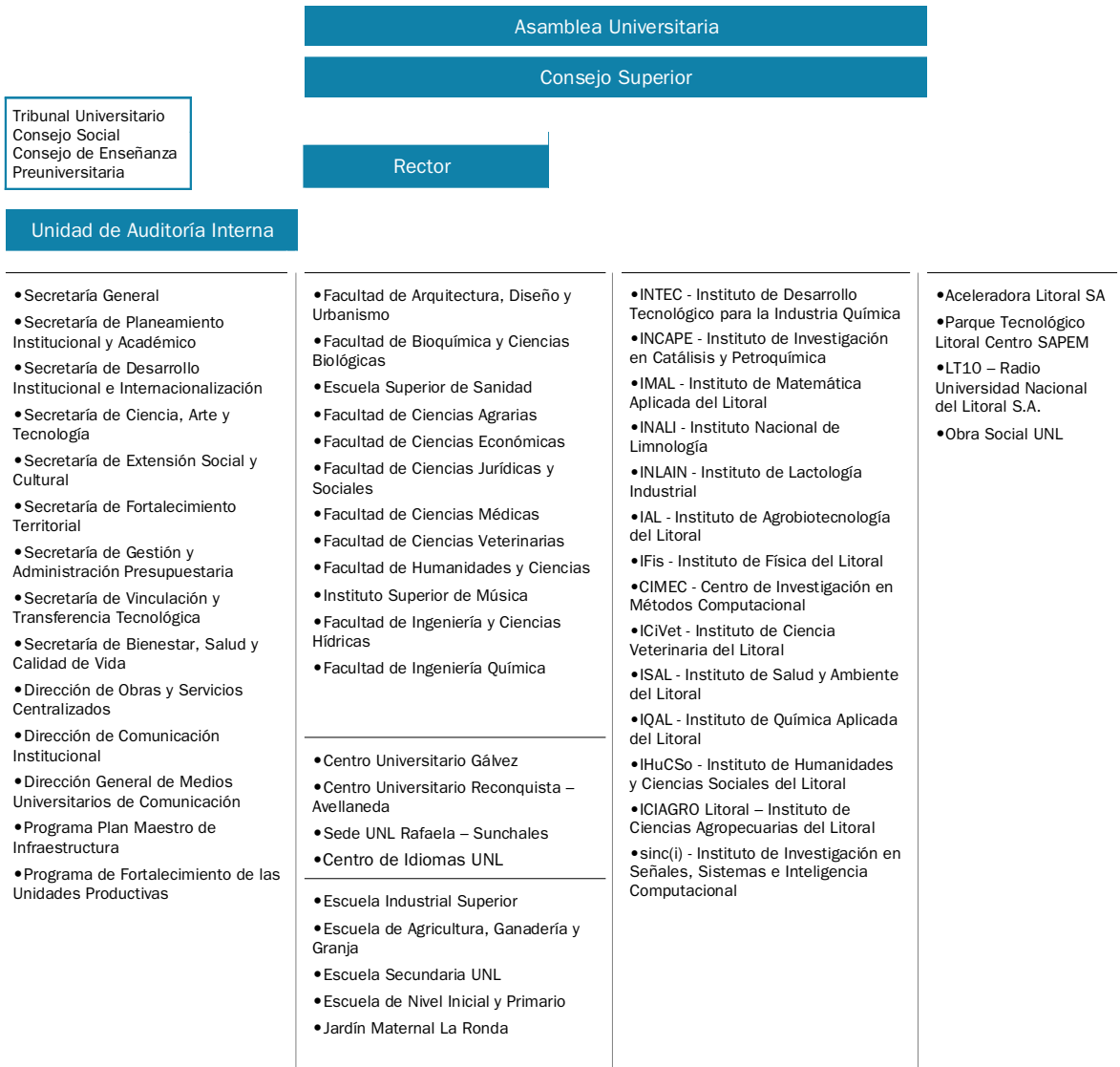
Universidad Nacional del Litoral  
Julio, 2020



Introducción	3
<b>LÍNEA DE ORIENTACIÓN PRINCIPAL I</b>	<b>11</b>
Autoridades	13
Actividades de Gobierno	15
Presupuesto Participativo	17
Proyectos y Acción en el Marco del PDI 2010-2019	18
Presupuesto	19
Cargos	27
Concursos y Promociones del Personal Nodocente	33
Capacitación Interna para el Personal de la UNL	34
Comunicación Institucional	36
Situación Edilicia	37
<b>LÍNEA DE ORIENTACIÓN PRINCIPAL II</b>	<b>43</b>
Propuesta Académica	45
Población Estudiantil	53
Articulación e Ingreso	65
Inclusión y Calidad de Vida, Accesibilidad	67
Centro de Idiomas	68
Becas Estudiantiles	70
Docentes Investigadores	73
Producción Científica	77
Formación de Recursos Humanos en investigación	78
Proyectos de investigación	81
Centro de Publicaciones	85
Programa de Bibliotecas	88
Salud	89
Deportes	92
Comedor Universitario	94
<b>LÍNEA DE ORIENTACIÓN PRINCIPAL III</b>	<b>95</b>
Actividades de Extensión Social y Cultural	97
Programa Primer Empleo	102
Servicios a Terceros	106
Propiedad Intelectual	108
Asesoramiento a Empresas	110
Programa de Valorización de Conocimientos	111
Programa Emprendedores	112
Programa de Generación, Incubación y Desarrollo de Empresas	114
Aceleradora Litoral Centro	115
Padrinos	116
Acciones de Fortalecimiento Territorial	117
Movilidad Internacional	123
Redes y Convenios Internacionales	135
Unidad Administradora de Proyectos Internacionales	136
XXIII Jornadas de Jóvenes Investigadores AUGM	137
Espacios de Formación Académica Internacional	137
Cultura	138
Anexo	141

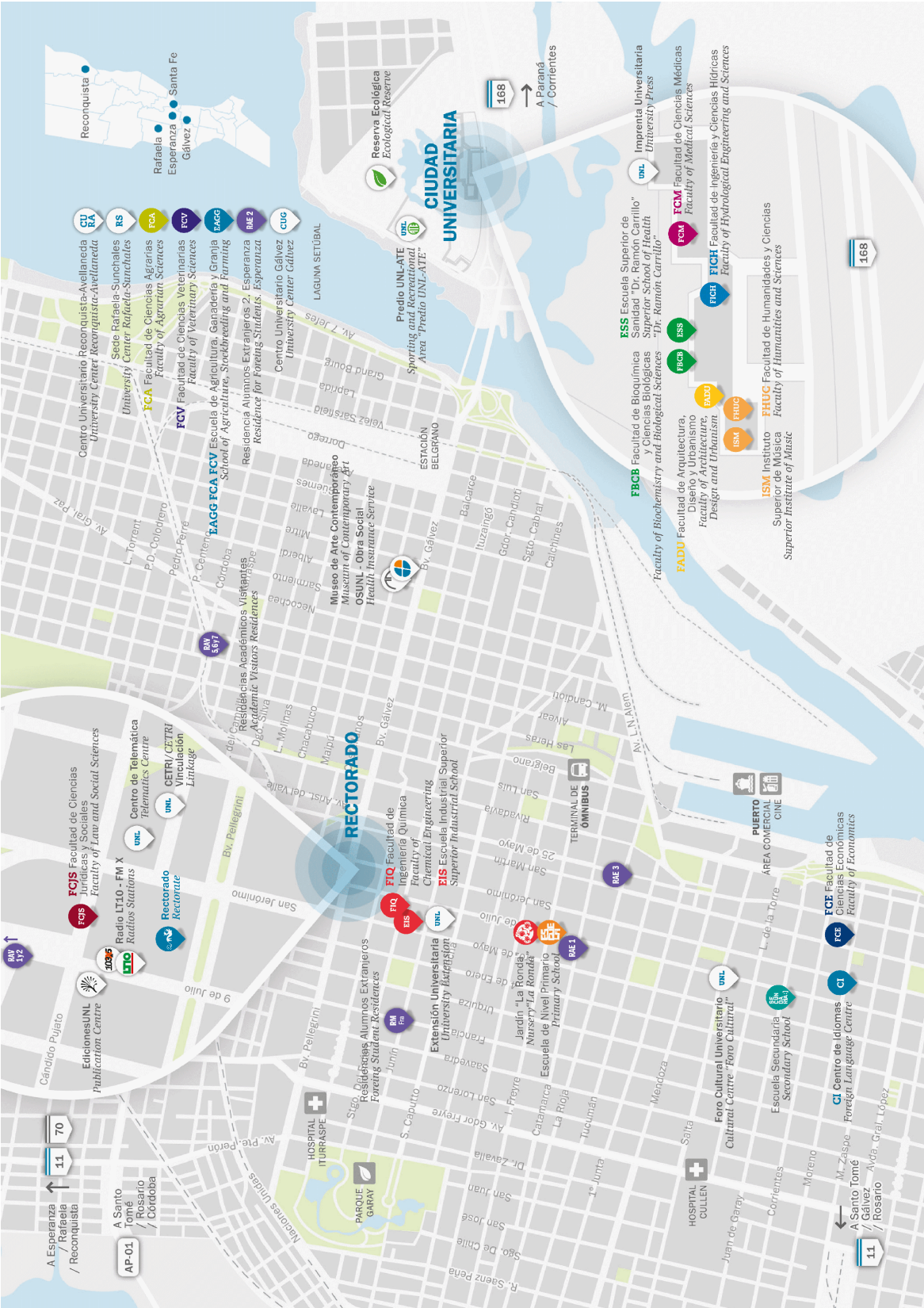


## Estructura Institucional






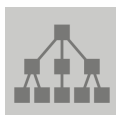








# I



## LÍNEA DE ORIENTACIÓN PRINCIPAL I

---

### CONSTRUCCIÓN LEGÍTIMA DE AUTORIDAD Y ASIGNACIÓN DE RECURSOS

---

UNA UNIVERSIDAD AUTÓNOMA CON CALIDAD, PERTINENCIA Y EFICIENCIA QUE PROMUEVA EL CONSENSO Y FORTALEZCA LA DEMOCRACIA, PROPORCIONANDO A LOS INTEGRANTES DE SU COMUNIDAD LAS MEJORES CONDICIONES PARA EL DESARROLLO DE SUS ACTIVIDADES



Asegurar la óptima legitimidad del sistema de gobierno, con pleno ejercicio de su autonomía, autarquía y co-gobierno, habilitando el ejercicio participativo de sus miembros, con arreglo al régimen de ciudadanía de cada claustro, y una representación orgánica, informada, deliberativa y democrática.



Requerir el financiamiento público adecuado y complementarlo con la obtención de recursos propios para solventar una digna retribución del trabajo académico y no docente, la construcción y mantenimiento de la infraestructura y del hábitat espacial así como el suministro de equipamiento e insumos adecuados y administrarlo programática, racional y austeramente al servicio de la misión trazada.



Administrar con eficiencia y eficacia el patrimonio así como las diversas funciones organizacionales, con la participación del cuerpo de personal administrativo, técnico y de servicios, garantizando sus derechos y conjugando esos aportes con los medios técnicos más modernos y el perfeccionamiento continuo y en servicio.



Cubrir las máximas exigencias de transparencia e información pública sobre la gestión en todos sus aspectos, produciendo y analizando datos estadísticos seguros, confiables y actualizados y analizándolos a través de procedimientos e indicadores validados, apoyando en ellos procesos sistemáticos de reflexión colectiva, autoevaluación y planeamiento.

## Autoridades

Período 2018-2022

### RECTOR

Dr. Enrique MAMMARELLA

### VICERRECTOR

Prof. Claudio LIZÁRRAGA (1969-2019)

### DECANOS

#### Facultad de Ciencias Jurídicas y Sociales

Abog. Javier Francisco AGA

#### Facultad de Ciencias Económicas

C.P.N. Sergio HAUQUE

#### Facultad de Bioquímica y Ciencias Biológicas

Bioq. Adriana ORTOLANI

#### Facultad de Arquitectura, Diseño y Urbanismo

Arq. Sergio COSENTINO

#### Facultad de Ciencias Veterinaria

Dr. Humberto Luis José OCCHI

#### Facultad de Ingeniería Química

Dr. Adrián BONIVARDI

#### Facultad de Humanidades y Ciencias

Prof. Laura TARABELLA

#### Facultad de Ingeniería y Ciencias Hídricas

Dr. Raúl PEDRAZA

#### Facultad de Ciencias Agrarias

Ing. Agr. Norberto Francisco GARIGLIO

#### Facultad de Ciencias Médicas

Dra. Larisa CARRERA

### SECRETARIOS

#### Secretaría General

Ing. Adrián BOLLATI

#### Secretaría de Desarrollo Institucional e Internacionalización

Abog. Pedro SÁNCHEZ IZQUIERDO

#### Secretaría de Extensión Social y Cultural

Mag. María Lucila REYNA

#### Secretaría de Gestión y Administración Presupuestaria

CPN Germán BONINO

#### Secretaría de Bienestar, Salud y Calidad de Vida

Abog. Marcelo MENDOZA

#### Dirección de Obras y Servicios Centralizados

Arq. Marcelo SABA

#### Dirección de Comunicación Institucional

Lic Juan Martín ALFIERI

#### Secretaría de Planeamiento Institucional y Académico

Prof. Claudio LIZÁRRAGA (1969-2019)

#### Secretaría de Ciencia, Arte y Tecnología

Dra. Ana María CANAL

#### Secretaría de Fortalecimiento Territorial

Arq. Sara LAURÍA

#### Secretaría de Vinculación y Transferencia Tecnológica

Dr. Javier LOTTERSBERGER

#### Plan Maestro de Infraestructura

Arq. Miguel IRIGOYEN

#### Dirección General de Medios Universitarios

Mg. Julio SCHNEIDER

#### Unidad de Auditoría Interna

CPN Darío Mejías

## Actividades de Gobierno

### Asamblea Universitaria

#### Asistencia a la Sesión Ordinaria de la Asamblea Universitaria por claustro y dependencia - 2019

Dependencia representada	Presidencia		Claustros de asambleístas							Asistencia (en %)
	Rector	Decanos	Prof. Titulares/ Asociados	Prof. Adjuntos	Docentes Auxiliares	Estudiantes	Graduados	Nodocente		
Consejo Superior	1	7	5	3	2	6	1	2	81,3	
FADU	-	-	5	3	2	6	4	0	90,9	
FBCB	-	-	5	3	2	5	3	1	86,4	
FCA	-	-	6	2	2	5	4	1	90,9	
FCE	-	-	4	3	2	5	3	1	81,8	
FCJS	-	-	6	2	2	6	4	1	95,5	
FCM	-	-	3	3	1	6	4	1	81,8	
FCV	-	-	5	3	1	5	3	1	81,8	
FHUC	-	-	4	2	2	5	2	1	72,7	
FICH	-	-	6	1	1	5	3	0	72,7	
FIQ	-	-	4	3	1	4	3	1	72,7	
CUG	-	-	2	1	1	1	-	1	75,0	
CURA	-	-	2	1	1	2	-	1	87,5	
<b>Total</b>	<b>1</b>	<b>7</b>	<b>57</b>	<b>30</b>	<b>20</b>	<b>61</b>	<b>34</b>	<b>12</b>	<b>82,5</b>	

Nota: Una sesión ordinaria se declara abierta con un quórum reglamentario de 172 asambleístas. En la Asamblea Universitaria 4 de julio 2019 se registraron 47 ausencias con aviso.

### Consejo Superior

#### Asistencia a las Sesiones Ordinarias del Consejo Superior por claustro - 2019

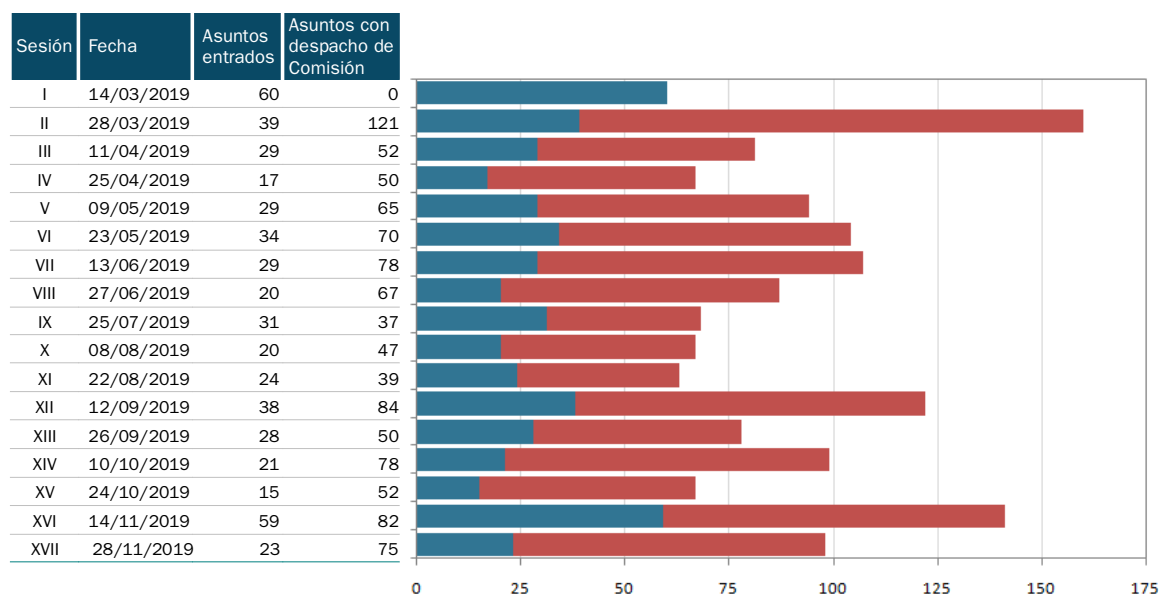
Sesión	Fecha	Presidencia		Claustros de Consejeros						Asistencia (en %)
		Rector	Decanos	Vice Decanos (¹)	Profesores	Docentes Auxiliares	Estudiantes	Graduados	Nodocentes	
I	14/03/2019	(²)	8	1	6	2	6	3	2	88,9
II	28/03/2019	1	8	1	9	2	6	1	2	91,7
III	11/04/2019	1	7	2	9	1	6	2	1	88,9
IV	25/04/2019	1	8	1	6	2	5	1	2	80,6
V	09/05/2019	(²)	7	2	9	2	6	2	2	94,4
VI	23/05/2019	1	8	-	7	2	4	2	2	80,6
VII	13/06/2019	1	8	1	7	2	5	1	2	80,6
VIII	27/06/2019	1	8	1	8	2	6	1	2	86,1
IX	25/07/2019	1	9	-	7	2	5	1	1	80,6
X	08/08/2019	1	8	-	6	1	4	2	2	75,0
XI	22/08/2019	1	10	-	8	2	6	3	2	97,2
XII	12/09/2019	1	8	1	8	2	4	3	2	88,9
XIII	26/09/2019	1	7	-	4	1	3	1	2	61,1
XIV	10/10/2019	1	10	-	9	0	5	1	2	86,1
XV	24/10/2019	1	10	-	7	1	4	2	2	83,3
XVI	14/11/2019	1	8	2	8	0	5	1	1	77,8
XVII	28/11/2019	1	8	2	7	2	3	3	1	80,6

(¹) Presentes en representación del Decano

(²) Presidencia del señor Decano de la Facultad de Ciencias Veterinarias en representación del señor Rector

Nota: De acuerdo con el Artículo 35º del Estatuto, "el Consejo Superior está integrado por el Rector, los Decanos en representación de las Facultades, nueve Consejeros Profesores (seis por los titulares/asociados y tres por los adjuntos), dos Consejeros Docentes Auxiliares, tres Consejeros por el Claustro de Graduados, seis Consejeros por el Claustro de estudiantes y dos Consejeros por el Cuerpo de No Docentes. El Rector o su reemplazante es el presidente del órgano y todos sus integrantes tienen voz y voto, excepción hecha de quien preside, que sólo decidirá en caso de empate."

Fuente: Secretaría Administrativa del Consejo Superior

**Asuntos tratados en las Sesiones Ordinarias del Consejo Superior - 2019****Asuntos tratados en las Sesiones Ordinarias del Consejo de Enseñanza Preuniversitaria - 2019**

Sesión N°	Fecha	Asuntos entrados	Asuntos con despacho de comisión	Asuntos aprobados
I	11/03/2019	Constitutiva	0	0
II	08/04/2019	1	1	3
III	03/06/2019	3	0	0
IV	02/08/2019	11	1	3
V	07/10/2019	10	1	3
VI	09/12/2019	15	2	0

Fuente: Secretaría Administrativa del Consejo de Enseñanza Preuniversitaria

## Presupuesto Participativo

### Proyectos por nivel de impacto y etapa de la convocatoria - 2018-2019

Etapas	Alto impacto	Medio impacto	Bajo impacto	Total
Presentación	8	9	15	32
Preselección	4	5	9	17
Selección	2	2	3	7

### Proyecto por nivel de impacto, financiamiento y estado – 2019

Proyecto	Impacto	Monto (en \$)	Estado
Viajes académicos	Alto	500.000,0	Realizado
Creación de espacios de estudios y recreativos en FCJS, FCE, FICH, FBCB, ESS y CUG	Alto	500.000,0	Realizado
Terminales solares para calentar agua y cargar celulares	Medio	250.000,0	En proceso
Refoma de los baños de las facultades para reducir el consumo de agua	Medio	250.000,0	En proceso
Instalación de una planta piloto de producción de cerveza en FIQ, a disposición de FBCB, EIS, CURA y CUG	Bajo	125.000,0	En proceso
Biodigestor para el Campus FAVE: hacia una gestión integral de residuos	Bajo	125.000,0	En proceso
Conectando a la ESUNL	Bajo	125.000,0	En proceso
<b>Total</b>		<b>1.875.000,0</b>	

Nota: La convocatoria del Programa Presupuesto Participativo se realiza cada 2 años. Durante el 2019 se realizó la ejecución de los proyectos elegidos el año anterior

Fuente: Programa Presupuesto Participativo – Secretaría General

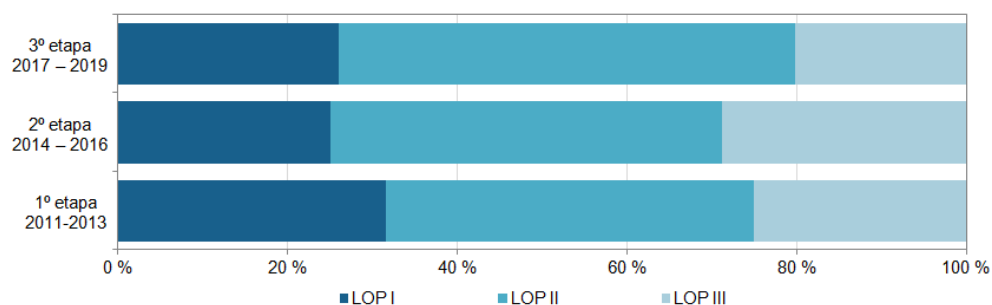


## Proyectos y Acciones en el marco del PDI 2010-2019

### PyA según etapas y LOP - PDI 2010-2019

	1º etapa (2011-2013)	2º etapa (2014-2016)	3º etapa (2017-2019)
LOP I	24	26	31
LOP II	33	48	64
LOP III	19	30	24
<b>Total</b>	<b>76</b>	<b>104</b>	<b>119</b>

### Distribución porcentual de los PyA por etapa según LOP - PDI 2010-2019



### PyA por etapa, EDI y LOP - PDI 2010-2019

	1º etapa (2011-2013)	2º etapa (2014-2016)	3º etapa (2017-2019)
<b>Áreas Centrales</b>	<b>35</b>	<b>44</b>	<b>44</b>
LOP I	9	12	11
LOP II	11	14	22
LOP III	15	18	11
<b>Unidades Académicas</b>	<b>41</b>	<b>60</b>	<b>75</b>
LOP I	15	14	20
LOP II	22	34	42
LOP III	4	12	13
<b>Total</b>	<b>76</b>	<b>104</b>	<b>119</b>

### Actividades realizadas en el marco de la evaluación del PDI 2010-2019

Tipo de actividad	Cantidad	Personas participantes
Reuniones con autoridades de facultades	10	
Entrevistas en profundidad a informantes clave	11	
Grupos de discusión	11	
Reuniones con la Comisión ad hoc del Consejo Superior	3	270
Foro participativo virtual	1	
Consulta virtual a autoridades de Rectorado	1	
Talleres con representantes de claustros	5	

Nota: Informe Final de Evaluación del PDI 2010-2019 disponible en: <https://www.unl.edu.ar/pdi/2019/05/07/hacia-el-pdi-del-centenario/>

Fuente: Área de Planeamiento y Evaluación Institucional - Secretaría de Planeamiento Institucional y Académico

## Presupuesto

### Crédito Final por Fuente y Función – 2019

Fuente/Función	2019
<b>11 - Tesoro Nacional</b>	<b>3.773.837.687,1</b>
Función 1 - Salud	12.361.124,0
Función 4 - Educación y Cultura	3.727.351.145,0
Función 5 - Ciencia y Técnica	34.125.418,1
<b>12 – Propio Producido</b>	<b>1.305.496.182,6</b>
Función 1 - Salud	417.284,1
Función 4 - Educación y Cultura	1.290.816.422,1
Función 5 - Ciencia y Técnica	14.262.476,3
<b>13 - Recursos con afectación específica</b>	<b>0,0</b>
Función 1 - Salud	-
Función 4 - Educación y Cultura	-
Función 5 - Ciencia y Técnica	-

Fuente/Función	2019
<b>14 – Transferencias Internas</b>	<b>66.112.933,1</b>
Función 1 - Salud	-
Función 4 - Educación y Cultura	28.136.130,0
Función 5 - Ciencia y Técnica	37.976.803,0
<b>16 - Fondo Universitario</b>	<b>372.138.558,7</b>
Función 1 - Salud	1.667.312,7
Función 4 - Educación y Cultura	332.761.909,6
Función 5 - Ciencia y Técnica	37.709.336,5
<b>22 - Crédito Externo</b>	<b>12.741.079,6</b>
Función 1 - Salud	-
Función 4 - Educación y Cultura	12.740.895,5
Función 5 - Ciencia y Técnica	184,1

### Crédito Final por Función - 2019

Fuente/Función	2019
<b>Total</b>	<b>5.530.326.441,0</b>
<b>Función 1 - Salud</b>	<b>14.445.720,8</b>
<b>Función 4 - Educación y Cultura</b>	<b>5.391.806.502,2</b>
<b>Función 5 - Ciencia y Técnica</b>	<b>124.074.218,0</b>

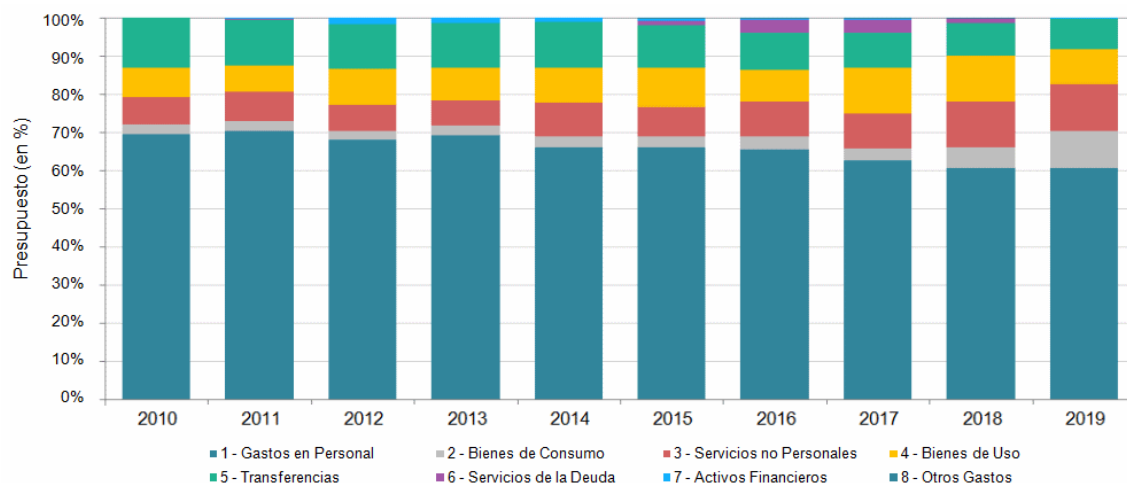
Nota: El Crédito Final del ejercicio 2019 se compone del Crédito Asignado por la Ley de Presupuesto más los Créditos Adicionales asignados a nuestra Universidad entre los que podemos mencionar:

- Políticas Salariales
- Fondo Nacional de Incentivo a la Docencia (FONID)
- Programa Promoción de la Universidad Argentina (PPUA)
- Cooperación Internacional: ARFITEC, ARFAGRI, MARCA
- Programa de Capacitación Gratuita Docente
- Programa de Capacitación No Docente
- PROGRAMA "MAGA" (Movilidad Académica de Grado en Arte)
- Olimpiadas de historia
- Olimpiadas de geografía
- Contrato Programa Integral
- Programa Nexos
- Convenios con MINCyT, Ministerio de Trabajo de la Nación, Ministerio de Seguridad
- Convenios con la Municipalidad de la Ciudad de Santa Fe
- Convenios con la Provincia de Santa Fe

Fuente: Secretaría de Gestión y Administración Presupuestaria

**Crédito Final por Función y Inciso – 2019**

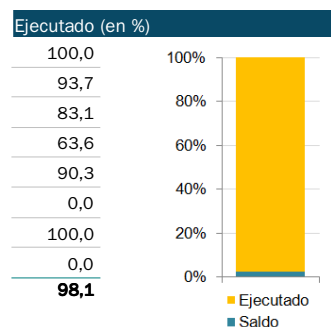
Incisos	Función 1	Función 4	Función 5	Total
1 - Gastos en Personal	719.305,5	3.361.847.275,0	98.712,9	3.362.665.293,5
2 - Bienes de Consumo	4.222.639,0	514.855.085,4	14.669.405,8	533.747.130,2
3 - Servicios no Personales	7.815.558,1	618.498.987,9	47.150.738,8	673.465.284,8
4 - Bienes de Uso	1.233.988,5	476.484.429,1	27.130.041,1	504.848.458,7
5 - Transferencias	454.229,7	409.710.633,0	35.025.319,5	445.190.182,2
6 - Servicios de la Deuda	-	3.420.000,0	-	3.420.000,0
7 - Activos Financieros	-	6.989.059,2	-	6.989.059,2
8 - Otros Gastos	-	1.032,5	-	1.032,5
<b>Total</b>	<b>14.445.720,8</b>	<b>5.391.806.502,2</b>	<b>124.074.218,0</b>	<b>5.530.326.441,0</b>

**Evolución porcentual del Crédito Final por Inciso - 2010-2019**

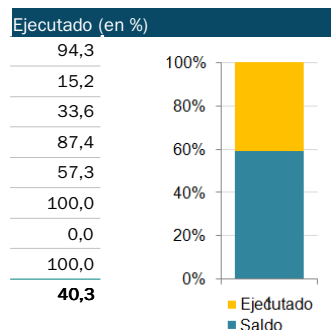
Fuente: Secretaría de Gestión y Administración Presupuestaria

**Ejecución del Crédito por Fuente e Inciso – 2019****Fuente 11 – Tesoro Nacional**

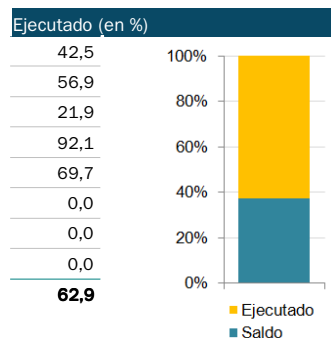
Inciso	Crédito (en \$)	Preventivo (en \$)	Saldo (en \$)
1 - Gastos en Personal	3.317.463.864,0	3.316.885.572,0	578.291,3
2 - Bienes de Consumo	44.937.595,4	42.105.927,7	2.831.667,7
3 - Servicios no Personales	174.273.294,8	144.789.113,3	29.484.181,5
4 - Bienes de Uso	63.132.029,6	40.131.616,3	23.000.413,3
5 - Transferencias	167.406.660,9	151.188.849,9	16.217.810,9
6 - Servicios de la Deuda	-	-	-
7 - Activos Financieros	6.624.242,9	6.624.242,9	0,0
8 - Otros Gastos	-	-	-
<b>Total</b>	<b>3.773.837.687,1</b>	<b>3.701.725.322,4</b>	<b>72.112.364,7</b>

**Fuente 12 – Recursos Propios**

Inciso	Crédito (en \$)	Preventivo (en \$)	Saldo (en \$)
1 - Gastos en Personal	17.242.357,1	16.261.030,8	981.326,4
2 - Bienes de Consumo	458.121.699,0	69.589.454,9	388.532.244,1
3 - Servicios no Personales	406.211.941,7	136.578.707,9	269.633.233,8
4 - Bienes de Uso	195.152.381,8	170.577.909,9	24.574.471,9
5 - Transferencias	225.346.770,4	129.094.957,6	96.251.812,9
6 - Servicios de la Deuda	3.420.000,0	3.420.000,0	0,0
7 - Activos Financieros	-	-	0,0
8 - Otros Gastos	1.032,5	1.032,5	0,0
<b>Total</b>	<b>1.305.496.182,6</b>	<b>525.523.093,5</b>	<b>779.973.089,1</b>

**Fuente 14 – Transferencias Internas**

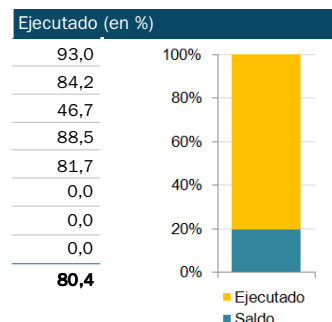
Inciso	Crédito (en \$)	Preventivo (en \$)	Saldo (en \$)
1 - Gastos en Personal	2.638.580,4	1.122.503,3	1.516.077,2
2 - Bienes de Consumo	6.969.662,2	3.962.750,5	3.006.911,6
3 - Servicios no Personales	20.478.352,7	4.482.546,3	15.995.806,4
4 - Bienes de Uso	30.819.312,8	28.392.490,0	2.426.822,9
5 - Transferencias	5.207.025,0	3.630.692,7	1.576.332,3
6 - Servicios de la Deuda	-	-	0,0
7 - Activos Financieros	-	-	0,0
8 - Otros Gastos	-	-	0,0
<b>Total</b>	<b>66.112.933,1</b>	<b>41.590.982,7</b>	<b>24.521.950,4</b>



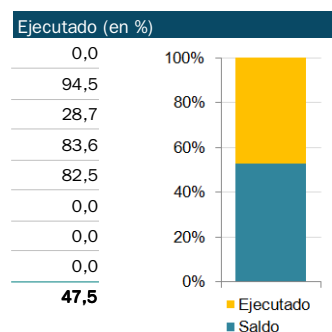
Fuente: Secretaría de Gestión y Administración Presupuestaria

**Fuente 16 – Fondo Universitario**

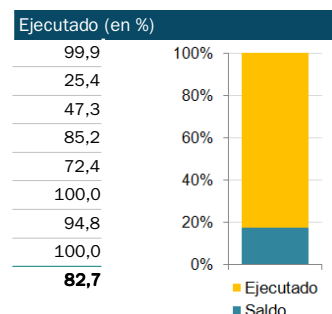
Inciso	Crédito (en \$)	Preventivo (en \$)	Saldo (en \$)
1 - Gastos en Personal	25.320.492,4	23.547.853,9	1.772.638,5
2 - Bienes de Consumo	23.468.615,5	19.769.712,6	3.698.902,9
3 - Servicios no Personales	64.110.750,3	29.968.168,1	34.142.582,3
4 - Bienes de Uso	213.243.484,1	188.739.568,0	24.503.916,0
5 - Transferencias	45.630.400,3	37.284.210,7	8.346.189,6
6 - Servicios de la Deuda	-	-	0,0
7 - Activos Financieros	364.816,3	-	364.816,3
8 - Otros Gastos	-	-	0,0
<b>Total</b>	<b>372.138.558,7</b>	<b>299.309.513,3</b>	<b>72.829.045,4</b>

**Fuente 22 – Crédito Externo**

Inciso	Crédito (en \$)	Preventivo (en \$)	Saldo (en \$)
1 - Gastos en Personal	-	-	0,0
2 - Bienes de Consumo	249.558,1	235.780,5	13.777,6
3 - Servicios no Personales	8.390.945,3	2.406.408,6	5.984.536,7
4 - Bienes de Uso	2.501.250,4	2.091.667,7	409.582,7
5 - Transferencias	1.599.325,7	1.319.013,6	280.312,1
6 - Servicios de la Deuda	-	-	0,0
7 - Activos Financieros	-	-	0,0
8 - Otros Gastos	-	-	0,0
<b>Total</b>	<b>12.741.079,6</b>	<b>6.052.870,5</b>	<b>6.688.209,1</b>

**Total General**

Inciso	Crédito (en \$)	Preventivo (en \$)	Saldo (en \$)
1 - Gastos en Personal	3.362.665.293,5	3.357.816.960,2	4.848.333,3
2 - Bienes de Consumo	533.747.130,2	135.663.626,2	398.083.503,9
3 - Servicios no Personales	673.465.284,8	318.224.944,2	355.240.340,6
4 - Bienes de Uso	504.848.458,7	429.933.251,9	74.915.206,7
5 - Transferencias	445.190.182,2	322.517.724,5	122.672.457,8
6 - Servicios de la Deuda	3.420.000,0	3.420.000,0	0,0
7 - Activos Financieros	6.990.091,6	6.625.275,4	364.816,3
8 - Otros Gastos	1.032,46	1.032,46	0,00
<b>Total</b>	<b>5.530.327.473,45</b>	<b>4.574.202.814,86</b>	<b>956.124.658,59</b>



Fuente: Secretaría de Gestión y Administración Presupuestaria

**Presupuesto ejercicio - 2019****Crédito de Fuente 11 por Función**

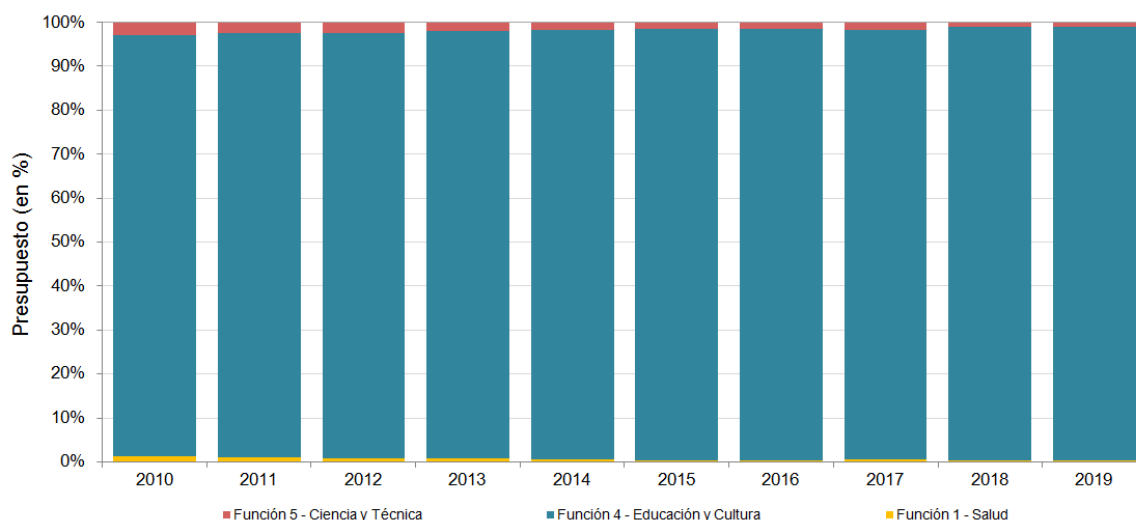
Función 1 – SALUD	Importe (en \$)
LEY 27467 PRESUPUESTO GENERAL DE LA ADMINISTRACIÓN NACIONAL	12.361.124,0
<b>Total</b>	<b>12.361.124,0</b>

Función 4 – EDUCACIÓN Y CULTURA	Importe (en \$)
Ley 27467 - PRESUPUESTO GENERAL DE LA ADMINISTRACIÓN NACAIONAL	3.102.354.405,0
Convenio entre la UNL y FOPECAP - Sec de Modernización: Escuela de Formación en Política y Gestión	520.000,0
Res. SPU Nº 123 Accesibilidad Académica Nexos	1.000.000,0
Res. SPU Nº 368 LOGROS: Línea de trabajo escritura profesional académica EPA	1.000.000,0
Res ME 56/18 XVI Semana Nacional de la Ciencia y la Tecnología	200.000,0
Res. SPU Nº 113 Fortalecimiento de Extensión	349.900,0
Res. SPU Nº 244 Convocatoria de Extensión: Universidad, Cultura y Sociedad 2018	624.990,0
Res. SPU Nº 252 Convocatoria de Género y Diversidad Sexual	250.000,0
Res. SPU Nº 76 NAFSA 2019	35.000,0
Res. SPU Nº 31 IDEAR 2015	2.300.000,0
Res. SPU Nº 59 MAGA	92.000,0
Res. SPU Nº 32 Carreras Binacionales con Doble Titulación Argentina - Alemania	2.500.000,0
Res. SPU Nº 102 MARCA	881.300,0
Res. SPU Nº 239 Convocatoria para el fortalecimiento de procesos de Internacionalización Universitaria	120.000,0
Res. SPU Nº 240 Foro INNOVART FIESA 2020	26.100,0
Res. SPU Nº 357 Carreras Binacionales 2019	1.250.000,0
Res. SPU Nº 75 ARFITEC	384.000,0
Res. SPU Nº 243 ARFITEC	1.000.000,0
Res. SPU Nº 408 Contrato Programa Integral, 3º año, fondos no recurrentes	4.500.000,0
Res. SPU Nº 147 VII Congreso Internacional Red Universitaria Empresa ALCUE	300.000,0
Convenio con MINCYT y la Asociación Colegio Adventista del Plata para el desarrollo de producto alimenticio para adultos mayores - % cobrado por gastos de administración	6.375,0
Res. SPU Nº 77 Juegos Universitarios Regionales	6.500.000,0
Res. MECCyT Nº 3395 COncurso Maestros Argentinos 2019	500.000,0
Res. SPU Nº 271 Licenciatura en Enfermería (PROMENF)	731.707,0
Res. SGE Nº 106 Olimpiadas de Geografía - Edición 2019	3.766.220,0
Res. SGE Nº 104 Olimpiadas de Historia - Edición 2019	2.256.618,0
Res. SPU Nº 138 Programa de Mejoramiento de la Enseñanza en Biología - PROMBIO	500.000,0
Res. SPU Nº 282 "Apoyo al Desarrollo de los Hospitales Veterinarios"	1.500.000,0
Res. SPU Nº 142 Institutos de doble dependencia	8.320.000,0
Res. SPU Nº 375 Incrementos salariales UUNN y revisión 2019	100.842.722,0
Res. SPU Nº 361 FONID noviembre de 2019	1.204.406,0
Res. SPU Nº 290 Incrementos salariales UUNN 2019	231.457.814,0
Res. SPU Nº FONID cuota 190	679.576,0
Res. SPU Nº 218 Regularización docentes ad honorem y contratados	3.277.989,0
Res. SPU Nº 169 Incremento salarial autoridades superiores 2019	16.163.255,0
Res. SPU Nº 163 Recomposición salarial docente y no docente 2019	216.556.776,0
Res. SPU Nº 145 FONID cuotas de julio, agosto y septiembre de 2019	2.057.601,0
Res. SPU Nº 57 FONID cuotas de abril, mayo y junio de 2019	2.129.914,0
Res. SPU Nº 2 Estipendio salarial enero por única vez - actas paritarias 28/11/18	7.127.516,0
Res. SPU Nº 3 FONID cuotas de enero, febrero y marzo de 2019	2.084.961,0
<b>Total</b>	<b>3.727.351.145,0</b>

Fuente: Secretaría de Gestión y Administración Presupuestaria

Función 5 – CIENCIA Y TÉCNICA	Importe (en \$)
LEY 27467 - PRESUPUESTO GENERAL DE LA ADMINISTRACIÓN NACAIONAL	5.325.955,0
Res. SPU N° 162 Incentivo a Docentes Investigadores - cuotas 1ra, 2da y 3ra de 2018	9.200.000,0
Res. MECCyT 3/19 Capacitaciones RACT 2019	27.500,0
Convenio MINCYT N° 073/14 de cooperación con la UNL para las actividades bajo la órbita del Programa Nacional de Popularización de la Ciencia y la Innovación del Ministerio	128.800,5
Res. SPU N° 85 Asignación de fondos Programa de Fortalecimiento de la Ciencia y la Tecnología en UUNN	10.126.913,0
Convenio de Asistencia Técnica entre la UNL y el Ministerio de Producción	78.000,0
Res MINCYT 858/18 VI Seman Nacional del Emprendedor Tecnológico 2018	19.828,0
Convenio MINCYT N° 069/13 Mejora en la difusión de la oferta turística mediante el uso de tecnologías innovadoras.	19.125,0
Aportes de la Agencia Nac. de Promoción Científica y Tecnológica al proyecto Fonarsec Medio Ambiente y Cambio Climático 028/2014	212.296,6
Res MINCYT 258/18 Proyectos Concertados con Empresas (PCE) PORTA Hnos	2.792.000,0
Convenio de Subvención con MINCYT para el Proyecto "Valorización de derivados de biomasa regional"	1.000.000,0
Convenio de Subvención con MECCyT para el Proyecto "Desarrollo y transferencia de tecnología para la revalorización de descartes frutihortícola"	2.000.000,0
Convenio de Subvención con MECCyT para el Proyecto "Museo: Muestra de saberes, expedientes y objetos de la FIQ-UNL: continuidad y ampliación"	500.000,0
Convenio de Subvención con MECCyT para el Proyecto "Mejora de la competitividad de la producción artesanal de cerveza"	1.500.000,0
Convenio de Subvención con MECCyT para el Proyecto "Pastizales de la Provincia de Santa Fe: puesta en valor de sus especies forrajeras e implementación de buenas prácticas agronómicas para un manejo sustentable"	1.195.000,0
<b>Total</b>	<b>34.125.418,1</b>

### Evolución porcentual del Crédito de Fuente 11 por Función - 2010-2019



Fuente: Secretaría de Gestión y Administración Presupuestaria

**Ejecución del Crédito por Función, Inciso y Fuente – 2019****Inciso 1 – Gastos en Personal**

	Función 1	Función 4	Función 5	Total
Fuente 11	320.469,0	3.317.143.394,6	-	3.317.463.863,6
Fuente 12	-	17.143.644,2	98.712,9	17.242.357,1
Fuente 13	-	-	-	0,0
Fuente 14	-	2.638.580,4	-	2.638.580,4
Fuente 16	398.836,5	24.921.655,9	-	25.320.492,4
Fuente 22	-	-	-	0,0
<b>Total</b>	<b>719.305,5</b>	<b>3.361.847.275,2</b>	<b>98.712,9</b>	<b>3.362.665.293,5</b>

**Inciso 2 – Bienes de Consumo**

	Función 1	Función 4	Función 5	Total
Fuente 11	4.008.508,9	39.973.724,3	955.362,2	44.937.595,4
Fuente 12	16.786,3	453.863.692,0	4.241.220,7	458.121.699,0
Fuente 13	-	-	-	0,0
Fuente 14	-	1.203.232,2	5.766.429,9	6.969.662,2
Fuente 16	197.343,8	19.564.878,7	3.706.393,0	23.468.615,5
Fuente 22	-	249.558,1	-	249.558,1
<b>Total</b>	<b>4.222.639,0</b>	<b>514.855.085,4</b>	<b>14.669.405,8</b>	<b>533.747.130,2</b>

**Inciso 3 – Servicios no Personales**

	Función 1	Función 4	Función 5	Total
Fuente 11	6.910.070,9	153.883.041,2	13.480.182,7	174.273.294,8
Fuente 12	134.836,3	398.747.807,9	7.329.297,5	406.211.941,7
Fuente 13	-	-	-	0,0
Fuente 14	-	5.721.625,8	14.756.726,9	20.478.352,7
Fuente 16	770.651,0	51.755.567,7	11.584.531,6	64.110.750,3
Fuente 22	-	8.390.945,3	-	8.390.945,3
<b>Total</b>	<b>7.815.558,1</b>	<b>618.498.987,9</b>	<b>47.150.738,8</b>	<b>673.465.284,8</b>

**Inciso 4 – Bienes de Uso**

	Función 1	Función 4	Función 5	Total
Fuente 11	986.325,0	56.080.946,4	6.064.758,2	63.132.029,6
Fuente 12	224.571,1	194.496.431,2	431.379,5	195.152.381,8
Fuente 13	-	-	-	0,0
Fuente 14	-	17.615.232,6	13.204.080,3	30.819.312,8
Fuente 16	23.092,4	205.790.568,6	7.429.823,1	213.243.484,1
Fuente 22	-	2.501.250,4	-	2.501.250,4
<b>Total</b>	<b>1.233.988,5</b>	<b>476.484.429,1</b>	<b>27.130.041,1</b>	<b>504.848.458,7</b>

**Inciso 5 – Transferencias**

	Función 1	Función 4	Función 5	Total
Fuente 11	135.750,3	153.645.795,6	13.625.115,0	167.406.660,9
Fuente 12	41.090,4	223.143.814,3	2.161.865,7	225.346.770,4
Fuente 13	-	-	-	0,0
Fuente 14	0,0	957.459,1	4.249.565,9	5.207.025,0
Fuente 16	277.389,1	30.364.422,4	14.988.588,7	45.630.400,3
Fuente 22	-	1.599.141,6	184,1	1.599.325,7
<b>Total</b>	<b>454.229,7</b>	<b>409.710.633,0</b>	<b>35.025.319,5</b>	<b>445.190.182,2</b>

Fuente: Secretaría de Gestión y Administración Presupuestaria



## Inciso 6 – Servicios de la Deuda

Inciso 6	Función 1	Función 4	Función 5	Total
Fuente 11	-	-	-	0,0
Fuente 12	-	3.420.000,0	-	3.420.000,0
Fuente 13	-	-	-	0,0
Fuente 14	-	-	-	0,0
Fuente 16	-	-	-	0,0
Fuente 22	-	-	-	0,0
<b>Total</b>	<b>0,0</b>	<b>3.420.000,0</b>	<b>0,0</b>	<b>3.420.000,0</b>

## Inciso 7 – Activos Financieros

Inciso 7	Función 1	Función 4	Función 5	Total
Fuente 11	-	6.624.242,9	-	6.624.242,9
Fuente 12	-	-	-	0,0
Fuente 13	-	-	-	0,0
Fuente 14	-	-	-	0,0
Fuente 16	-	364.816,3	-	364.816,3
Fuente 22	-	-	-	0,0
<b>Total</b>	<b>0,0</b>	<b>6.989.059,2</b>	<b>0,0</b>	<b>6.989.059,2</b>

## Inciso 8 – Otros Gastos

Inciso 8	Función 1	Función 4	Función 5	Total
Fuente 11	-	-	-	0,0
Fuente 12	-	1.032,5	-	1.032,5
Fuente 13	-	-	-	0,0
Fuente 14	-	-	-	0,0
Fuente 16	-	-	-	0,0
Fuente 22	-	-	-	0,0
<b>Total</b>	<b>0,0</b>	<b>1.032,5</b>	<b>0,0</b>	<b>1.032,5</b>

## Total general

General	Función 1	Función 4	Función 5	Total
Fuente 11	12.361.124,0	3.727.351.145,0	34.125.418,1	3.773.837.687,1
Fuente 12	417.284,1	1.290.816.422,1	14.262.476,3	1.305.496.182,6
Fuente 13	-	-	-	0,0
Fuente 14	-	28.136.130,0	37.976.803,0	66.112.933,1
Fuente 16	1.667.312,7	332.761.909,6	37.709.336,5	372.138.558,7
Fuente 22	-	12.740.895,5	184,1	12.741.079,6
<b>Total</b>	<b>14.445.720,8</b>	<b>5.391.806.502,2</b>	<b>124.074.218,0</b>	<b>5.530.326.441,0</b>

Fuente: Secretaría de Gestión y Administración Presupuestaria

## Cargos

### Autoridades, Personal de Dirección y Apoyo de Gestión

#### Cargos por categoría y dedicación según dependencia – 2019

Dependencia	Autoridades Electas			Dirección Superior				Apoyo de Gestión				Total
	Rector	Decano	Vice Decano	Secretario		Director		Coordinador		Apoyo Técnico		
				Univ.	Fac.	Exc. A	Exc. B	Exc. A	Exc. B	Exc. A	Exc. B	
FADU	-	1	1	-	0	0	8	5	0	0	0	18
FBCB (1)	-	1	0	-	2	0	3	3	0	0	0	10
FCA	-	1	0	-	5	0	0	1	0	0	0	7
FCV	-	1	1	-	4	1	0	3	0	1	0	12
FCE	-	1	0	-	3	1	2	3	1	0	0	13
FCJS	-	1	0	-	3	0	2	1	0	0	0	7
FCM	-	1	1	-	3	1	1	1	0	0	0	9
FHUC (2)	-	1	0	-	7	4	2	0	1	2	2	19
FICH	-	1	0	-	5	1	0	4	1	0	0	12
FIQ	-	1	0	-	3	1	2	3	0	1	0	13
CUG	-	-	-	-	-	1	3	0	0	2	0	8
Rectorado	1	-	-	12	-	3	6	23	9	6	1	49
<b>Total</b>	<b>1</b>	<b>10</b>	<b>3</b>	<b>12</b>	<b>35</b>	<b>13</b>	<b>29</b>	<b>47</b>	<b>12</b>	<b>12</b>	<b>3</b>	<b>177</b>

(1) Incluye ESS

(2) Incluye ISM

## Preuniversitarios

#### Cargos de directivos en actividad por categoría – 2019

Dependencia	Director	Vice-Director	Regente	Director Departamento	Jefe Departamento	Jefe Preceptor	Preceptor	Total
Jardín Maternal La Ronda	0	1	-	-	-	-	-	1
Esc. Nivel Inicial y Primario	1	1	-	-	-	-	-	2
Esc. Secundaria de la UNL	1	1	-	-	-	-	-	2
EAGG	-	-	2	0	0	1	4	7
EIS	1	1	2	4	8	1	16	33
ESS	-	-	-	-	-	-	4	4
<b>Total</b>	<b>3</b>	<b>4</b>	<b>4</b>	<b>4</b>	<b>8</b>	<b>2</b>	<b>24</b>	<b>49</b>

Fuente: SIU-MAPUCHE (liquidación noviembre)

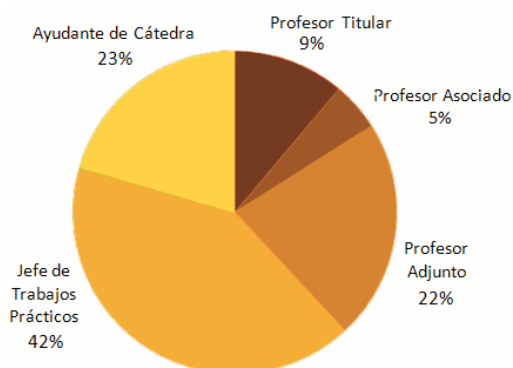
## Docentes Universitarios

### Cargos de profesores y docentes auxiliares en actividad por categoría y dedicación – 2019

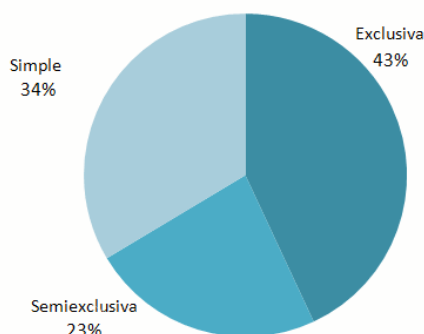
Categoría	Dedicación exclusiva		Dedicación Semiexclusiva	Dedicación Simple	Total
	Exclusiva A	Exclusiva B			
Profesor Titular	109	28	91	135	363
Profesor Asociado	67	19	30	39	155
Profesor Adjunto	212	44	227	353	836
Jefe de Trabajos Prácticos	172	25	409	980	1.586
Ayudante de Cátedra	61	5	123	676	865
<b>Total</b>	<b>621</b>	<b>121</b>	<b>880</b>	<b>2.183</b>	<b>3.805</b>

Distribución porcentual de los cargos de profesores y docentes auxiliares por categoría y por dedicación – 2019

Categoría



Dedicación



### Cargos de profesores y docentes auxiliares en actividad por dependencia y dedicación – 2019

Dependencia	Dedicación Exclusiva			Dedicación Semiexclusiva			Dedicación Simple			Total
	Prof.	Doc. Aux.	Sub - total	Prof.	Doc. Aux.	Sub - total	Prof.	Doc. Aux.	Sub - total	
FADU	41	7	48	47	81	128	42	307	349	525
FBCB (1)	95	61	156	51	101	152	93	358	451	759
FCA	42	28	70	5	15	20	5	40	45	135
FCE	20	6	26	41	60	101	30	133	163	290
FCJS	21	5	26	51	38	89	133	159	292	407
FCM	7	3	10	13	38	51	17	240	257	318
FCV	40	19	59	18	27	45	11	36	47	151
FHUC (2)	62	17	79	49	45	94	89	114	203	376
FICH	74	33	107	26	40	66	52	130	182	355
FIQ (3)	114	66	180	19	54	73	41	85	126	379
CUG	1	1	2	7	2	9	6	7	13	24
CURA	1	0	1	7	1	8	6	8	14	23
Rectorado	3	3	6	2	14	16	2	39	41	63
<b>Total</b>	<b>521</b>	<b>249</b>	<b>770</b>	<b>336</b>	<b>516</b>	<b>852</b>	<b>527</b>	<b>1.656</b>	<b>2.183</b>	<b>3.805</b>

(1) Incluye ESS

(2) Incluye ISM

(3) Incluye ITA

Fuente: SIU-MAPUCHE (liquidación noviembre)

**Cargos de profesores y docentes auxiliares en actividad por dependencia y categoría - 2019**

Dependencia	Profesores				Docentes auxiliares			Total
	Titular	Asociado	Adjunto	Subtotal	J.T.P.	Ayudante de 1ra	Subtotal	
FADU	49	2	79	130	257	138	395	525
FBCB (1)	69	19	151	239	290	230	520	759
FCA	15	18	19	52	38	45	83	135
FCE	23	16	52	91	195	4	199	290
FCJS	74	0	131	205	102	100	202	407
FCM	7	6	24	37	179	102	281	318
FCV	6	27	36	69	45	37	82	151
FHUC (2)	54	30	116	200	128	48	176	376
FICH	34	5	113	152	120	83	203	355
FIQ (3)	39	28	107	174	159	46	205	379
CUG	1	4	9	14	8	2	10	24
CURA	0	3	11	14	9	0	9	23
Rectorado	1	4	2	7	47	9	56	63
<b>Total</b>	<b>372</b>	<b>162</b>	<b>850</b>	<b>1.384</b>	<b>1.577</b>	<b>844</b>	<b>2.421</b>	<b>3.805</b>

(1) Incluye ESS

(2) Incluye ISM

(3) Incluye ITA

**Preuniversitarios****Cargos de Docentes en actividad por categoría – 2019**

Dependencia	Hs. Cátedra Escuela	Hs. Cátedra Instituto	Ayudante Técnico	Maestro de Grado	Maestro Ens. Práctica	Maestro Especial	Maestro Jardín Maternal	Total
Jardín Maternal La Ronda	5						1	24
Esc. Nivel Inicial y Primario	73	2		15				90
Esc. Secundaria de la UNL	68							68
EAGG	40		4		6	1		51
EIS	451		47		50			548
Dir. de Deportes	78	88						166
ESS		22						22
ISM		19						19
Rectorado	58							58
<b>Total</b>	<b>773</b>	<b>131</b>	<b>51</b>	<b>15</b>	<b>56</b>	<b>2</b>	<b>24</b>	<b>1.052</b>

Nota: Los cargos de la Dirección de Deportes y Rectorado pertenecen a las escuelas preuniversitarias (horas cátedras de nivel secundario) pero cumplen funciones en cada una de las dependencias mencionadas

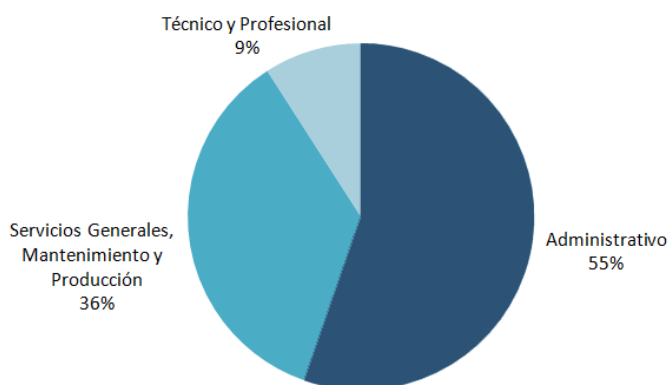
Fuente: SIU-MAPUCHE (liquidación noviembre)

## Personal Nodocente

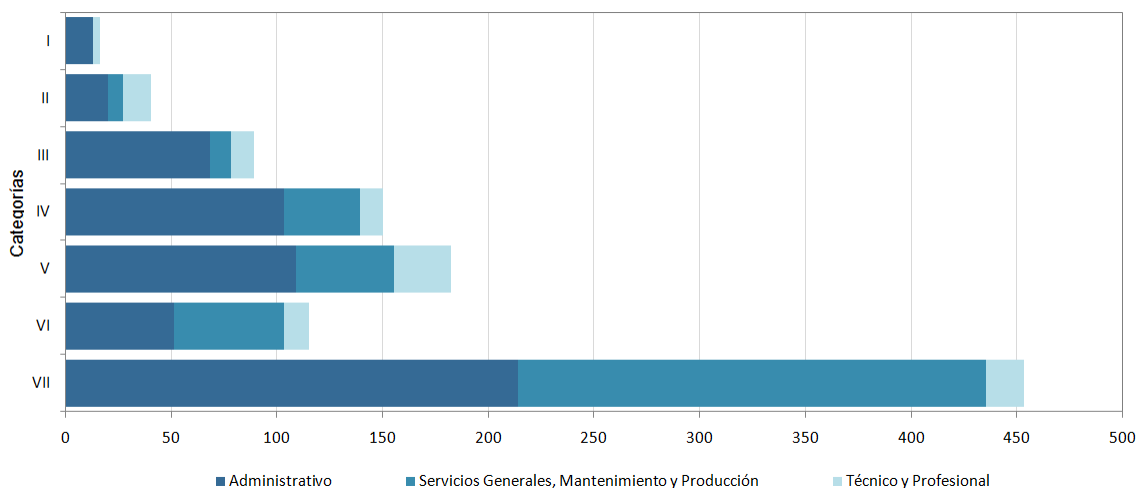
### Cargos del personal en actividad por categoría según agrupamiento - 2019

Agrupamiento	Categoría							Total
	I	II	III	IV	V	VI	VII	
Administrativo	13	20	68	103	109	51	214	578
Servicios Generales, Mantenimiento y Producción	0	7	10	36	46	52	221	372
Técnico y Profesional	3	13	11	11	27	12	18	95
<b>Total</b>	<b>16</b>	<b>40</b>	<b>89</b>	<b>150</b>	<b>182</b>	<b>115</b>	<b>453</b>	<b>1.045</b>

### Distribución porcentual del total de cargos por agrupamiento - 2019



### Distribución de cargos del personal en actividad por categoría según agrupamiento – 2019



Fuente: SIU-MAPUCHE (liquidación noviembre)

**Cargos del personal en actividad por agrupamiento según dependencia – 2019**

Dependencia	Administrativo	Técnico y Profesional	Servicios Generales, Mantenimiento y Producción	Total
FADU	26	2	0	28
FCA-FCV (1)	32	5	46	83
FBCB (2)	39	3	20	62
FCA	1	0	0	1
FCE	32	5	12	49
FCJS	47	6	20	72
FCM	22	0	10	32
FHUC (3)	42	6	0	48
FICH	30	4	14	48
FIQ (4)	55	8	56	119
CUG	3	0	4	7
CURA	7	1	1	9
INTEC	1	1	0	2
Rectorado (5)	242	54	189	485
<b>Total</b>	<b>578</b>	<b>95</b>	<b>372</b>	<b>1.045</b>

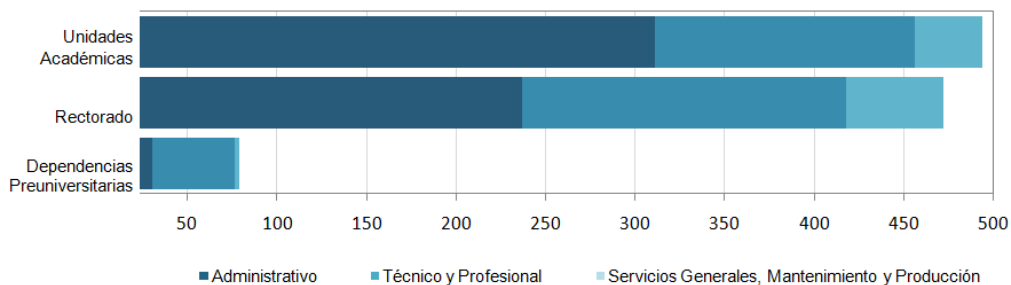
(1) Incluye cargos EAGG

(2) Incluye cargos ESS

(3) Incluye cargos ISM

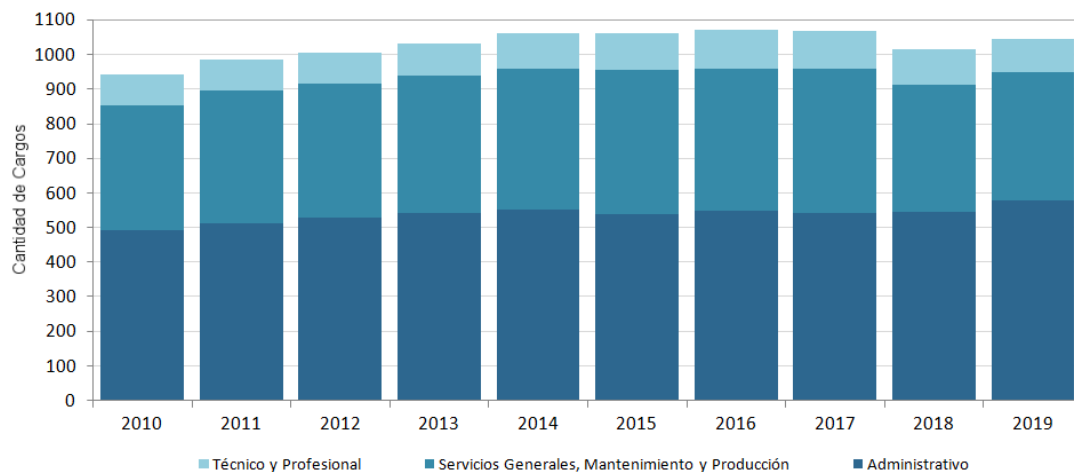
(4) Incluye cargos EIS

(5) Incluye cargos del Jardín Maternal, Escuela Nivel Inicial y Primario, Escuela Secundaria UNL, CUSEVI, Consorcio Ciudad Universitaria e Imprenta.

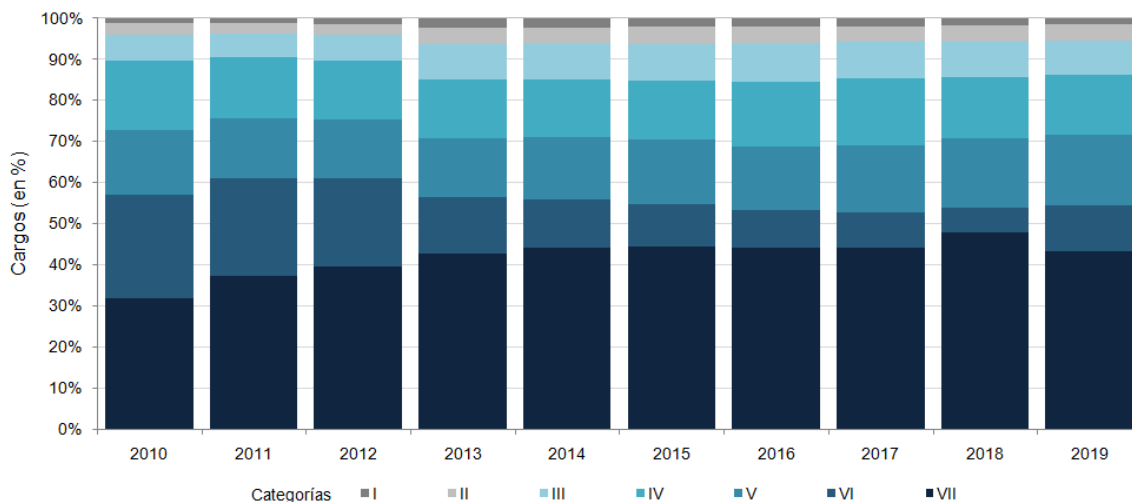
**Distribución de los cargos del personal en actividad por dependencias según agrupamiento – 2019**

Fuente: SIU-MAPUCHE (liquidación noviembre)

### Evolución de cargos Nodocentes en actividad por agrupamiento – 2010-2019



### Evolución de la distribución porcentual de cargos Nodocentes en actividad por categoría – 2010-2019



Fuente: SIU-MAPUCHE (liquidación noviembre)

## Concursos y Promociones del Personal Nodocente

### Concursos para el cubrimiento de vacantes

#### Distribución de las vacantes concursadas por categoría según agrupamiento – 2019

Categoría	Agrupamiento			Total
	Administrativo	Mantenimiento, producción y Servicios generales	Técnico - Profesional	
I	1		1	2
IV	2	3		5
V	9	4		13
<b>Total</b>	<b>12</b>	<b>7</b>	<b>1</b>	<b>20</b>

#### Distribución de vacantes concursadas por dependencia según agrupamiento – 2019

Dependencia	Agrupamiento			Total
	Administrativo	Mantenimiento, producción y Servicios generales	Técnico - Profesional	
FBCB	1	1		2
FCA-FCV		1		1
EAGG		1		1
FCJS	3			3
FCM	1	1		2
FICH		1		1
FIQ	3	1		4
Rectorado	4	1	1	6
<b>Total</b>	<b>12</b>	<b>7</b>	<b>1</b>	<b>20</b>

#### Régimen de Promociones para el cubrimiento de categorías iniciales – 2019

Cubrimiento de cargos vacantes del personal no docente categorías 6

Dependencia	Administrativo	Mantenimiento, Producción y Servicios Generales	Total
FADU	5		5
FBCB	2		9
FCA-FCV	2		2
EAGG			1
FCE	1		1
FCJS			1
FCM	1		1
FICH			2
FIQ	2		3
EIS	1		1
Rectorado	1		5
<b>Total</b>	<b>15</b>		<b>24</b>
			<b>39</b>

Fuente: Área de Coordinación - Secretaría General



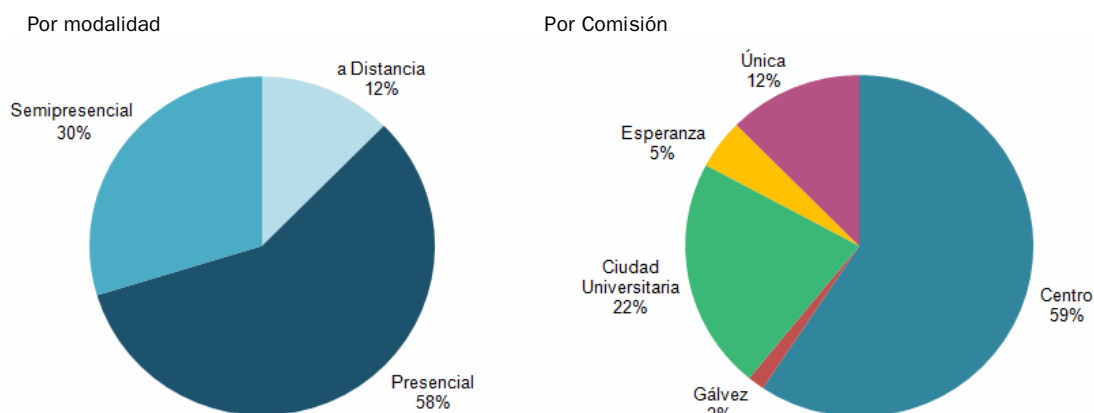
## Capacitación Interna para el Personal de la UNL

### Programa de Capacitación Nodocente UNL-APUL

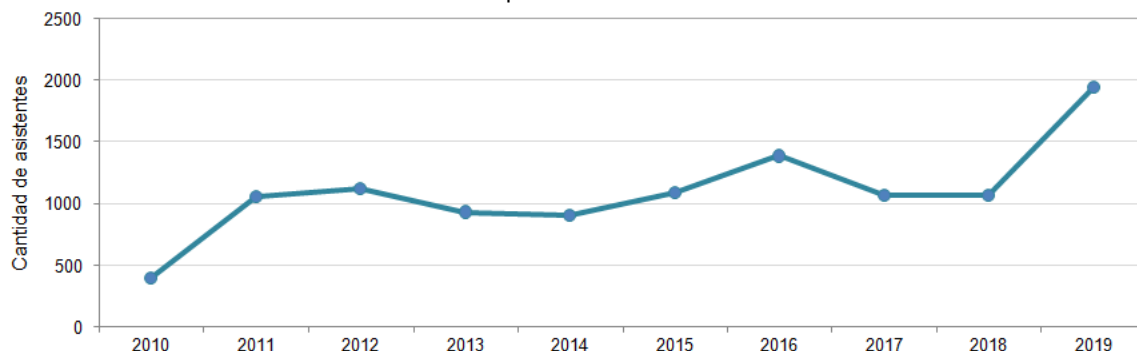
Asistentes a cursos de capacitación por agrupamiento y comisión según condición – 2019

Agrupamiento	Comisión Centro		Comisión Gálvez		Comisión Ciudad Universitaria		Comisión Esperanza		Comisión Única	
	Admitidos	Regulares	Admitidos	Regulares	Admitidos	Regulares	Admitidos	Regulares	Admitidos	Regulares
Administrativos	176	113			35	22	16	13		
Mantenimiento, Producción y Servicios Generales	60	32			42	23				
Todos los agrupamientos	848	437	7	4	273	118	87	33	394	247
Técnico Profesional					10	10				
<b>Total</b>	<b>1084</b>	<b>582</b>	<b>7</b>	<b>4</b>	<b>360</b>	<b>173</b>	<b>103</b>	<b>46</b>	<b>394</b>	<b>247</b>

Distribución porcentual de las propuestas de capacitación por Modalidad y por Comisión – 2019



Evolución de asistentes a los cursos de capacitación UNL-APUL – 2010–2019



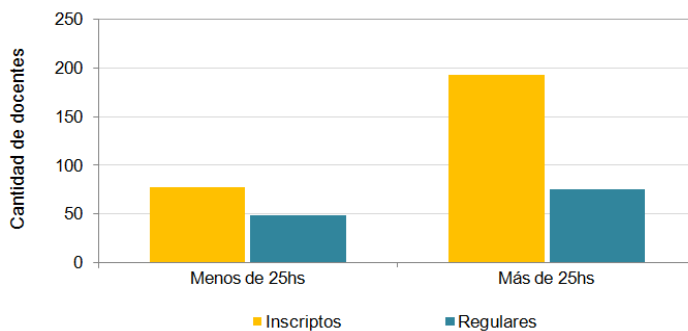
Fuente: Programa de Formación y Capacitación del Personal Administrativo y de Servicios de la UNL - Secretaría General

## Programas de Capacitación Docente UNL-ADUL

### Distribución de los resultados en las actividades por actividad de capacitación – 2019

Actividad	Inscriptos	Regulares
Talleres de Preparación para la Jubilación	18	12
Taller: El cuerpo Docente	7	5
Taller: La voz en libertad	13	9
Prevención de riesgos - Seguridad Vial	14	10
Prevención de incendios – Uso de extintores	13	7
Prevención de riesgos - Tareas de limpieza	12	5
Currículum educativo, estudios de géneros y sexualidades, feminismos.	80	21
El movimiento estudiantil argentino. Historia, debate y perspectiva.	19	9
Historia de la Ciencia en Argentina: actores, instituciones, disciplinas.	22	11
Producción de materiales pedagógicos - Escuela de Agricultura y Granja	27	5
Producción de materiales pedagógicos - Escuela Industrial	19	11
Producción de materiales pedagógicos - Escuela Nivel Inicial y Primario	25	18

### Docentes inscriptos y regulares según carga horaria de los cursos – 2019



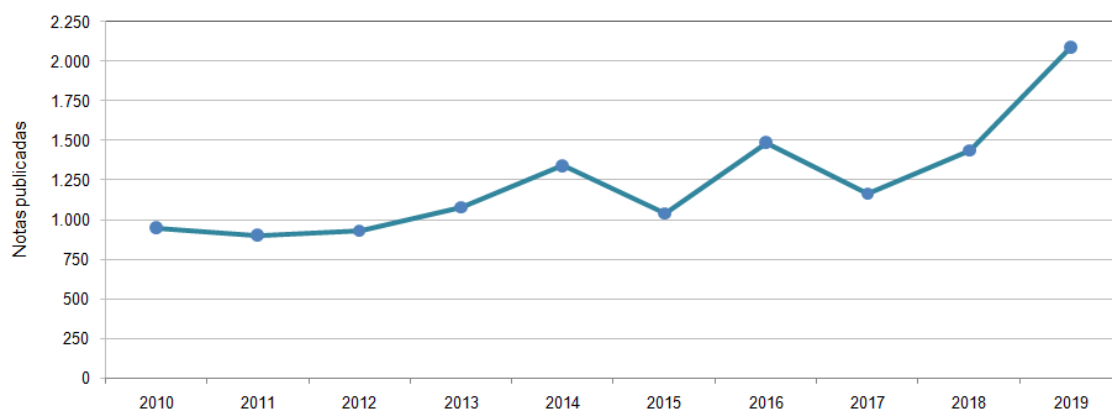
Fuente: Programa de Formación y Capacitación del Personal Administrativo y de Servicios de la UNL - Secretaría General

## Comunicación Institucional

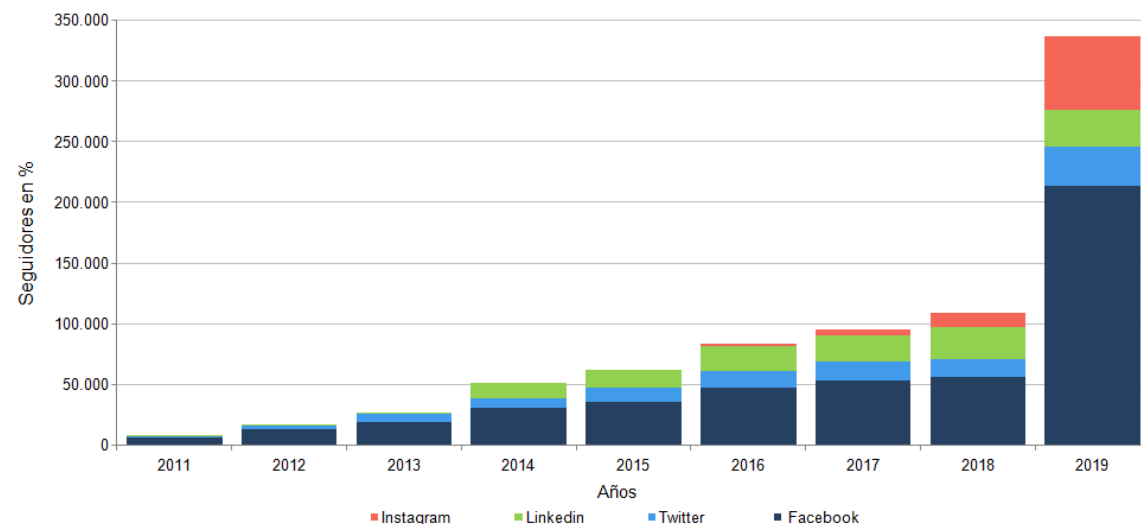
### Visitas al sitio web institucional – 2019

Sitio	Cantidad de visitas
www.unl.edu.ar	2.868.572
www.unl.edu.ar/noticias	512.714

### Evolución de las notas publicadas en el sitio web de la UNL – 2010-2019



### Evolución de seguidores de UNL según las principales redes sociales – Período 2010-2019

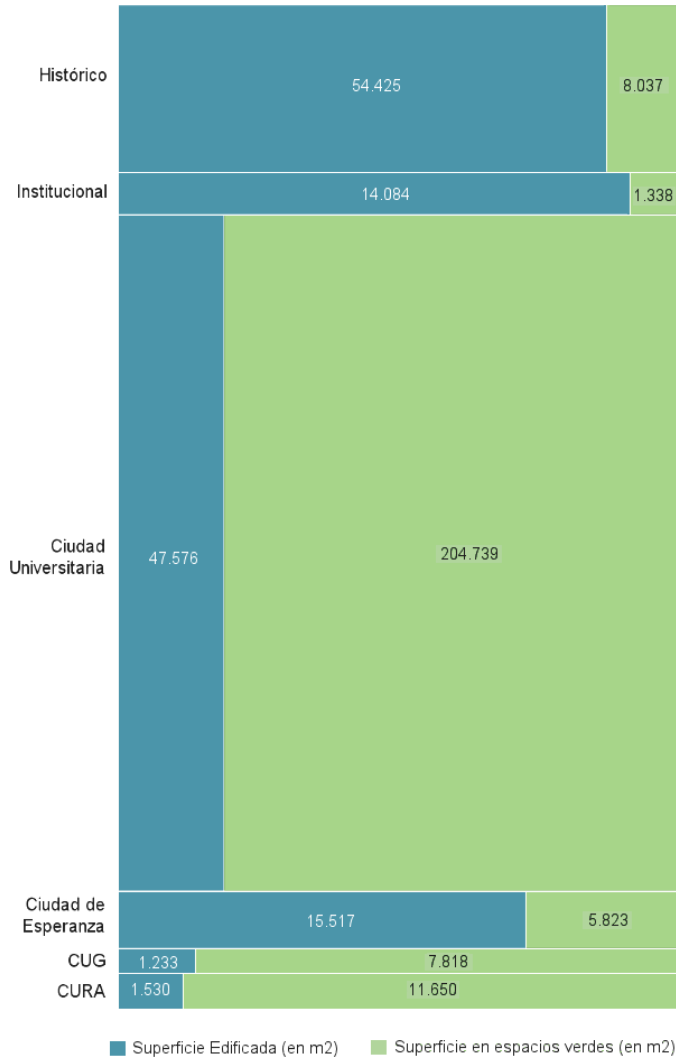


Fuente: Dirección de Comunicación Institucional

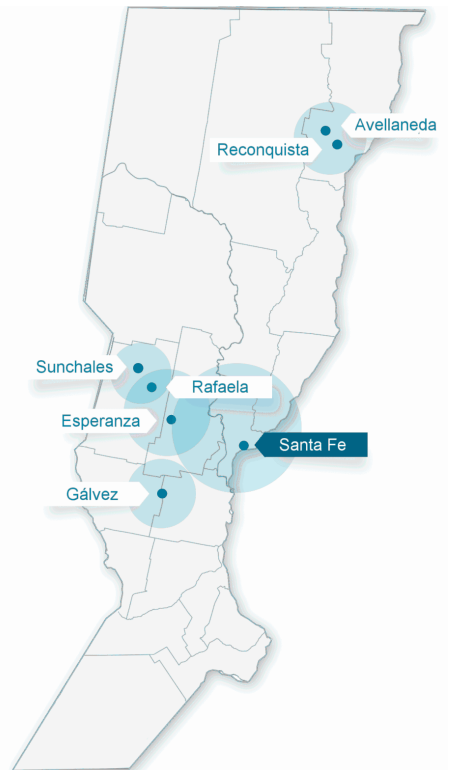
## Situación Edilicia

### Infraestructura de la Universidad Nacional de Litoral

#### Distribución de la superficie edificada y espacios verdes en m2 según Polo UNL



Ubicación geográfica de los Polos de la Universidad Nacional del Litoral



Fuente: Dirección de Obras y Servicios Centralizados

## Infraestructura de la Universidad Nacional de Litoral por Polo

Polo	Dependencia	Edificados (en m <sup>2</sup> )	Espacios Verdes (en m <sup>2</sup> )	Instalaciones Productivas (en m <sup>2</sup> )	Total (en m <sup>2</sup> )
Histórico	Rectorado	7.933,0	1.250,0	-	9.183,0
	FCJS	10.624,0	1.414,0	-	12.038,0
	Radio Universidad	430,0	0,0	-	430,0
	Centro de Idiomas	770,0	117,0	-	887,0
	Ed. de La Tecnología, Información y Comunicación Aplicada a la Enseñanza y el Aprendizaje	2.519,8	172,4	-	2.692,2
	Multiespacio	194,2	-	-	194,2
	Anexo FCJS	740,0	102,0	-	842,0
	Centro de Telemática	115,0	5,0	-	120,0
	Centro Multimedialel Educación A Distancia 1	548,0	106,0	-	654,0
	Facultad de Ing. Química / Inst. Técnico de Alimentos	15.034,0	135,0	-	15.169,0
	Anexo FIQ - Ed. Damianovich	2.534,0	1.005,0	-	3.539,0
	Escuela Industrial Superior	10.652,0	2.805,0	-	13.457,0
	FUL	203,0	182,0	-	385,0
	MAC	241,0	15,0	-	256,0
	Sec. de Vinculación Tecnológica y Desarrollo Productivo	498,0	12,0	-	510,0
	Telepática	40,0	2,6	-	42,6
	Planta de Alimentos de Interés Social	453,0	326,0	-	779,0
	Planta Elaboradora Alimentos	483,0	87,0	-	570,0
	Secretaría de Extensión	124,0	91,3	-	215,3
	Centro de Publicaciones	223,0	11,0	-	234,0
Centro de Transferencia de Resultados de la Investigación	66,0	199,0	-	265,0	
Institucional	FCE (antiguo)	2.937,0	138,0	-	3.075,0
	FCE (nuevo)	3.497,0	301,0	-	3.798,0
	Residencia de Alumnos Extranjeros	858,0	77,0	-	935,0
	Foro Cultural (antiguo)	1.276,0	18,0	-	1.294,0
	Foro (nuevo)	970,0	-	-	970,0
	Jardín Maternal la Ronda	1.456,0	109,0	-	1.565,0
	Escuela Primaria	1.538,0	275,0	-	1.813,0
	Jardín Maternal la Ronda Edificio Antiguo	454,0	125,0	-	579,0
	Escuela Secundaria	1.098,3	294,6	-	1.392,9
Ciudad Universitaria	INALI	1.640,0	-	-	1.640,0
	C.U. FICH	6.004,0	-	-	6.004,0
	C.U. Lab Hidráulica I	2.880,0	-	-	2.880,0
	C.U. Lab Hidráulica II	1.329,0	-	-	1.329,0
	C.U. FBCB	9.469,0	-	-	9.469,0
	C.U. Aulario Común Cubo	3.349,0	-	-	3.349,0
	FCM	1.665,0	-	-	-
	C.U. Comedor de Cs. Medicas	392,4	-	-	-
	C.U. ISM	2.689,0	-	-	2.689,0
	C.U. FHUC	4.391,0	-	-	4.391,0
	C.U. FADU	5.257,0	-	-	5.257,0
	Deposito Centralizado (Droguero)	130,3	-	-	-
	Ctro de Simulación y Entrenamiento Interprofesional en Salud FCM	1.530,0	-	-	1.530,0
	C.U. Residencias UNL-ATE	1.885,2	-	-	1.885,2
	C.U. Gimnasio Cubierto / Dir. de Salud y Deporte	1.877,0	96.944,0	-	100.789,0
	C.U. Predio UNL - ATE (vestuarios-salón)	1.968,0	-	-	-
	Reserva Ecológica: Ctro. de Visitantes	120,0	107.795,0	-	107.915,0
Contenedores de Empresas C.U.	786,0	-	-	786,0	
Espacios Construidos Comunes	214,0	-	-	214,0	

Continúa en la página siguiente

Fuente: Dirección de Obras y Servicios Centralizados

Polo	Dependencia	Edificados (en m2)	Espacios Verdes (en m2)	Instalaciones Productivas (en m2)	Total (en m2)
	FCA	2.902,0			
	Lab. de Estudios Botánicos	417,0			
	Laboratorio de Análisis Químicos	304,0			
	Lab. Investigación Biológica Aplicada	515,0			
	Cámaras de Cultivo	105,0			
	Facultad de Ciencias Veterinarias	3.180,0			
	Laboratorio de Anatomía Patológica	478,0			
	Hospital de Salud Animal	1.576,0			
	Sala de Necropsia	205,0			
	Biblioteca	582,0	5.435,0	44.565,0	61.439,0
Ciudad de Esperanza	Comedor	321,0			
	Fotocopiadora y Centro de Salud	213,0			
	Residencia de Alumnos Extranjeros	641,0			
	Corrales	657,0			
	Hospital de Pequeños Animales	877,0			
	Laboratorio Físico-Químico/ Boxes Promvet	822,0			
	Medicina Comparada (Bioterio)	566,0			
	Pabellón de Producción Vegetal	674,0			
	Espacios Construidos Comunes	270,0			
	Casa Ex Anexo FCV (Esperanza,Calle Saavedra)	212,0	388,0	-	600,0
	EAGG	6.170,0	-	1.697.498,0	1.703.668,0
	Reserva Ecológica EAGG	-	1.176.333,0	-	1.176.333,0
Centro Universitario Gálvez	Escuela Universitaria Análisis Del Alimento (Gálvez)	1.233,0	7.818,0	-	9.051,0
Centro Universitario Rafaela Sunchalez	Centro Universitario Sede Rafaela	247,0	307,0	-	554,0
Centro Universitario Reconquista Avellaneda	Escuela Universitaria Del Alimento (lote, Reconquista)	-	2.500,0	-	2.500,0
	Escuela Universitaria Del Alimento (lote, Reconquista)	1.530,0	9.150,0	10.000,0	20.680,0
	Loteo San Antonio - Córdoba	-	-	10.098,0	10.098,0
	<b>Total</b>	<b>140.782,1</b>	<b>1.416.044,9</b>	<b>1.762.161,0</b>	<b>3.318.988,0</b>

Nota: La superficie edificada incluye la superficie de los muros (esto se obtiene del sistema SIU-Querandíes)

Fuente: Dirección de Obras y Servicios Centralizados

## Estado de Obras – 2019

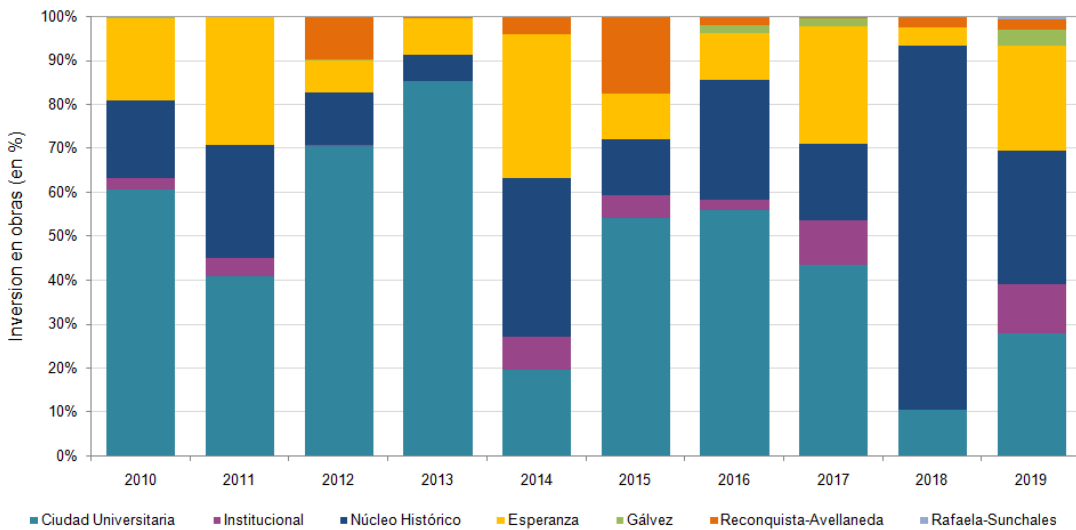
Polo	Dependencia	Obra	Estado	
Histórico	Edificio ETICA	Provisión y colocación isologo	Terminada	
		Provisión y colocación plataforma elevadora – paraninfo	Terminada	
		Puesta en valor - área de informática	Terminada	
		Puesta en valor - área de Ciencia y Técnica	Terminada	
		Rectorado	Refuncionalización núcleos sanitarios	Terminada
			Limpieza especializada y puesta en valor hall y paraninfo	Terminada
			Retapizado de las butacas del paraninfo	Terminada
			Puesta en valor pisos paraninfo	Terminada
	FCJS	Iluminación fachadas	Terminada	
		Limpieza y restauración - fachada norte	Terminada	
		Tomado de juntas explanada y escalinata	Terminada	
		Sala de profesores hemeroteca	Terminada	
		Puesta en valor aula 25	Terminada	
		Provisión y colocación AA	Terminada	
		FIQ	Mano de obra colocación pisos y revestimientos	Terminada
			Refuncionalización del espacio de guardado de libros biblioteca	Terminada
	Ciudad Universitaria	FICH	Refuncionalización laboratorio Físico Química	Terminada
			Tareas de readecuación oficina de bedelia y personal - 1º piso	Terminada
			Restauración y acondicionamiento ascensor	Terminada
			Construcción escalera y baranda metálica	Terminada
FADU		Terminaciones laboratorio de Ingeniería Ambiental	Terminada	
		Puesta en valor sector primer piso y sector cuarto piso	Terminada	
FCM		Retechado área de administración - Gestión – Aulas	Terminada	
Cubo/FCM		Sistema de alarma de detección y aviso de incendio	Terminada	
FBCB/FICH		Pasarela de servicio de mantenimiento AA - 4º piso	Terminada	
Residencias Universitarias		Compra de mobiliario y artículos del hogar 1er, 2do y 3er llamado	Terminada	
		Sistema de oscurecimiento dormitorios	Terminada	
Ciudad Universitaria		Plaza ingreso	Terminada	
	Totem centenario	Terminada		
Predio	Reacondicionamiento del sector de circulación interna y dársenas de estacionamiento	Terminada		
Institucional	Escuela Primaria	Ascensor	Terminada	
	FCE	Remodelación boxes de investigación planta baja y modificación en maestría y doctorado planta alta	Terminada	
	FCE	Cerramiento exterior 5to piso	Terminada	
	Museo Histórico - Foro Cultural	Restauración de aberturas y persianas - museo histórico	Terminada	
Ciudad Universitaria de Esperanza	FCA	Provisión y colocación tanques de agua - hospital de salud animal	Terminada	
	FCV	Ampliación área de laboratorio y refuncionalización área lavado	Terminada	
	Campus FCA-FCV	Rejas en residencia de alumnos extranjeros	Terminada	
		1era etapa construcción cocheras	en Ejecución	
	FCA-FCV	4º Etapa aulario común	Terminada	
	FCA	Colocación grupos electrógenos - cableado eléctrico	Terminada	
	FCA-FCV	Biodigeter	Terminada	
EUGG	Pintura sector dormitorios - retechado sector administración	Terminada		
Universitario Rafaela- Sunchalez	Aula	Restauración de espacio existente centro universitario Rafaela	Terminada	
Universitario Galvez	CUG	Ascensor	Terminada	
		Centro de simulación	Terminada	
Universitario Reconquista-Avellaneda	CURA	Cerco perimetral	Terminada	

Fuente: Dirección de Obras y Servicios Centralizados

Distribución porcentual del estado de las obras – 2019



Evolución de la distribución porcentual de las inversiones por Polo – 2010-2019



Nota: El importante crecimiento que ha tenido en el año 2018 la inversión en el Polo Histórico responde al objetivo de poner en valor el Patrimonio Histórico y Reciente de la UNL

Fuente: Dirección de Obras y Servicios Centralizados







## LÍNEA DE ORIENTACIÓN PRINCIPAL II

---

### ALTA CALIDAD EN ENSEÑANZA, INVESTIGACIÓN Y EXTENSIÓN DEL CONOCIMIENTO

---

UNA UNIVERSIDAD QUE GENERE Y GESTIONE PROPUESTAS ACADÉMICAS DINÁMICAS, FLEXIBLES Y DE CALIDAD DESTINADAS A FORMAR CIUDADANOS CRÍTICOS, CON SÓLIDA FORMACIÓN PROFESIONAL, APTITUD EMPRENDEDORA, COMPETENCIAS PARA UN DESEMPEÑO INTERNACIONAL Y COMPROMISO SOCIAL PARA INTEGRARSE A UNA SOCIEDAD DEMOCRÁTICA; QUE SE PROPONGA AMPLIAR LAS FRONTERAS DEL CONOCIMIENTO EN UN ADECUADO EQUILIBRIO ENTRE LA INVESTIGACIÓN DISCIPLINAR, LA INTERDISCIPLINARIA Y LA ORIENTADA A PROBLEMAS CON SENTIDO ÉTICO Y AL SERVICIO DE LA SOCIEDAD Y EL PAÍS; QUE EXTIENDA SUS INVESTIGACIONES Y ENSEÑANZAS AL ENTORNO SOCIAL E INTERACTÚE CON ÉSTE PARA FOMENTAR LA INTERCULTURALIDAD Y ASEGURAR QUE SUS MIEMBROS MANTENGAN ARRAIGO, SE INTERESEN POR LAS PROBLEMÁTICAS LOCALES Y CONTRIBUYAN A SOLUCIONARLAS



Afianzar la democratización de la educación superior, recreando en forma permanente dispositivos de acceso y permanencia igualadores de oportunidades. Desarrollar, en un marco de integración y transversalidad, un arco diverso de propuestas curriculares flexibles y de alta calidad en las distintas disciplinas, niveles y modalidades, a nivel nacional e internacional, que les permita a sus graduados un eficaz desempeño ya sea profesional o científico.



Fortalecer el desarrollo de actividades de investigación y de extensión, proyectándose al medio social y productivo como factor estratégico del crecimiento institucional, articulando acciones con organismos regionales, nacionales e internacionales y potenciando la producción de conocimientos en todas las ramas del saber.



Establecer estrategias de formación, perfeccionamiento y organización del personal académico que garantice la cobertura eficaz y versátil de las misiones y funciones institucionales de docencia, investigación y extensión y sus articulaciones en y entre todas las Unidades Académicas, Escuelas e Institutos.



Generar capacidades institucionales y técnicas para gestionar el arco de propuestas curriculares de manera que el desempeño de los estudiantes convalide las previsiones de los planes de estudios tanto en los alcances de la formación teórica y práctica cuanto en su duración y efectividad.

## Propuesta Académica

### Preuniversitaria

#### Nivel Inicial y Nivel Primario – 2019

Unidad Académica	Escuela	Título
Rectorado	Escuela de la Universidad Nacional del Litoral - Nivel Inicial y Primario	Estudios de Nivel Primario
	Jardín Maternal la Ronda	Inicial

#### Nivel Medio – 2019

Unidad Académica	Escuela	Título
FCA - FCV	Escuela de Agricultura, Ganadería y Granja	Técnico en Producción Agropecuaria
FIQ	Escuela Industrial Superior	Técnico Mecánico Electricista
		Técnico Constructor
Rectorado	Escuela Secundaria de la Universidad Nacional del Litoral	Técnico Químico
		Bachiller con orientación en Ciencias Sociales y Humanidades

### Universitaria

#### Titulos de Carreras de Pregrado – 2019

Unidad Académica	Título	Modalidad
FBCB	Técnico en Higiene y Seguridad en el Trabajo	Presencial
	Técnico en Seguridad contra Incendios	Presencial
	Técnico Universitario en Administración de Salud	Distancia
	Técnico Universitario en Salud Ambiental	Presencial
FHUC	Técnico en Composición Musical con Medios Electroacústicos	Presencial
FICH	Perito Topo Cartógrafo	Presencial
FIQ	Analista Industrial	Presencial
	Químico Analista	Presencial
CUG	Analista Universitario de Alimentos	Presencial
	Técnico Universitario en Elaboración y Producción de Alimentos	Presencial
CURA	Técnico Universitario en Tecnología de Alimentos	Presencial

Fuente: SIU-Araucano (Información nominal año cerrado)

## Títulos de Tecnicaturas vinculadas al mundo del trabajo y la producción – 2019

Unidad Académica	Título	Modalidad
FADU	Técnico en Composición de Parques y Jardines	Distancia
	Técnico en Diseño de Mobiliario	Distancia
	Técnico en Interiorismo y Decoración	Distancia
	Técnico en Podología	Presencial
	Técnico Universitario en Gestión Deportiva	Presencial
FBCB - ESS	Técnico en Estadísticas de Salud	Distancia
FCA	Técnico en Administración de Empresas Agropecuarias (1)	Presencial
	Técnico en Administración de Empresas Agropecuarias (1)	Distancia
	Técnico en Gestión y Producción Apícola	Distancia
	Técnico Universitario en Poscosecha de Granos y Semillas	Presencial
FCE	Técnico en Administración y Gestión Pública	Distancia
	Técnico en Control y Auditoría Gubernamental	Distancia
	Técnico Universitario en Administración y Gestión Tributaria	Distancia
FCJS	Bibliotecario	Distancia
	Martillero Público y Corredor de Comercio	Distancia
	Técnico en Previsión Social	Distancia
FCM	Técnico Universitario en Cosmiatría y Cosmetología	Distancia
	Técnico Universitario en Emergencia Prehospitalaria, Rescate y Trauma	Distancia
FCV	Técnico en Alimentación de Ganado Vacuno	Distancia
	Técnico en Higiene y Seguridad Alimentaria	Distancia
	Técnico en Producción Primaria de Leche (2)	Distancia
FHUC-ISM	Técnico en Arreglos Musicales	Distancia
	Técnico en Diseño y Programación de Videojuegos	Distancia
	Técnico en Informática Aplicada a la Gráfica y Animación Digital	Distancia
FICH	Técnico en Informática Aplicada al Diseño Multimedia y de Sitios Web	Distancia
	Técnico en Informática de Gestión	Distancia
	Técnico Universitario en Software Libre	Distancia
	Técnico Universitario en Biocombustibles	Presencial
CUG	Técnico Universitario en Gastronomía	Presencial

(1) Carrera compartida entre FCA, FCE y FCV. Sede FCA

(2) Carrera compartida entre FCV y FCA, Sede FCV

Fuente: SIU-Araucano (Información nominal año cerrado)

**Titulos de Carreras de Grado – 2019**

Unidad Académica	Título	Modalidad	Título Intermedio
FADU	Arquitecto	Presencial	
	Licenciado en Diseño de la Comunicación Visual	Presencial	
	Licenciado en Diseño Industrial	Presencial	
FBCB-ESS	Bioquímico	Presencial	
	Licenciado en Administración de Salud	Presencial	Técnico Universitario en Administración de Salud
	Licenciado en Biotecnología	Presencial	
	Licenciado en Enfermería (1)	Presencial	Enfermero Universitario
	Licenciado en Higiene y Seguridad en el Trabajo	Presencial	
	Licenciado en Nutrición	Presencial	
	Licenciado en Saneamiento Ambiental	Presencial	Técnico en Saneamiento Ambiental
	Licenciado en Terapia Ocupacional	Presencial	
FCA	Ingeniero Agrónomo	Presencial	
FCE	Contador Público Nacional	Presencial	
	Licenciado en Administración	Presencial	
	Licenciado en Economía	Presencial	
FCJS	Licenciado en Gestión Universitaria	Presencial	
	Abogado	Presencial	Procurador
FCM	Licenciado en Trabajo Social (2)	Presencial	
	Licenciado en Obstetricia	Presencial	
FCV	Médico	Presencial	
FICH	Médico Veterinario	Presencial	
	Ingeniero Agrimensor	Presencial	
	Ingeniero Ambiental (3)	Presencial	
	Ingeniero en Informática	Presencial	
FIQ	Ingeniero en Recursos Hídricos	Presencial	
	Ingeniero en Alimentos	Presencial	
	Ingeniero en Materiales	Presencial	
	Ingeniero Industrial	Presencial	Analista Industrial
	Ingeniero Químico	Presencial	
	Licenciado en Matemática Aplicada	Presencial	
	Licenciado en Física	Presencial	
	Licenciado en Materiales	Presencial	
	Licenciado en Química	Presencial	Químico Analista
	Profesor en Química (4)	Presencial	
Licenciado en Ciencias y Tecnología de los Alimentos - Ciclo de Lic. (5)	Presencial		
FHUC-ISM	Licenciado en Biodiversidad	Presencial	
	Licenciado en Filosofía	Presencial	
	Licenciado en Geografía	Presencial	
	Licenciado en Historia	Presencial	
	Licenciado en Letras	Presencial	
	Licenciado en Sociología (6)	Presencial	
	Licenciado en Ciencia Política (7)	Presencial	
	Profesor de Filosofía	Presencial	
	Profesor de Geografía	Presencial	
	Profesor de Historia	Presencial	
Profesor de Letras	Presencial		
Profesor en Biología	Presencial		
Profesor en Matemática	Presencial		

Continúa en la página siguiente

(1) Carrera compartida entre FBCB y FCM. Sede de la carrera FBCB. Título intermedio de Enfermero Universitario en el CUG

(2) Carrera compartida entre FCJS y FHUC, Sede de la carrera FCJS

(3) Carrera compartida entre FICH, FIQ e INTEC. Sede de la carrera FICH

(4) Carrera compartida entre FIQ y FHUC. Sede de la carrera FIQ

(5) Carrera compartida entre FIQ, FBCB, FCA, FCV, CUG, CURA. Sede de la carrera FIQ

(6) y (7) Carreras compartidas entre FHUC y FCJS. Sede de la carrera FHUC

Fuente: SIU-Araucano (Información nominal año cerrado)

Unidad Académica	Título	Modalidad	Título Intermedio
FHUC-ISM	Licenciado en Música con Orientación en Canto	Presencial	
	Licenciado en Música con Orientación en Clarinete	Presencial	
	Licenciado en Música con Orientación en Composición	Presencial	
	Licenciado en Música con Orientación en Contrabajo	Presencial	
	Licenciado en Música con orientación en Dirección Coral	Presencial	
	Licenciado en Música con Orientación en Dirección Orquestal	Presencial	
	Licenciado en Música con Orientación en Flauta	Presencial	
	Licenciado en Música con orientación en Guitarra	Presencial	
	Licenciado en Música con Orientación en Percusión	Presencial	
	Licenciado en Música con orientación en Piano	Presencial	
	Licenciado en Música con Orientación en Saxo	Presencial	
	Licenciado en Música con Orientación en Saxofón	Presencial	
	Licenciado en Música con Orientación en Trombón	Presencial	
	Licenciado en Música con Orientación en Viola	Presencial	
	Licenciado en Música con Orientación en Violín	Presencial	
	Licenciado en Música con Orientación en Violonchelo	Presencial	
	Licenciado en Música Popular	Presencial	
	Licenciado en Sonorización y Grabación	Presencial	
	Profesor de Música	Presencial	
	Profesor de Música con Orientación en Canto	Presencial	
	Profesor de Música con Orientación en Clarinete	Presencial	
	Profesor de Música con Orientación en Composición	Presencial	
	Profesor de Música con Orientación en Contrabajo	Presencial	
	Profesor de Música con orientación en Dirección Coral	Presencial	
	Profesor de Música con Orientación en Dirección Orquestal	Presencial	
	Profesor de Música con Orientación en Flauta	Presencial	
	Profesor de Música con orientación en Guitarra	Presencial	
	Profesor de Música con Orientación en Percusión	Presencial	
	Profesor de Música con orientación en Piano	Presencial	
	Profesor de Música con Orientación en Saxo	Presencial	
	Profesor de Música con Orientación en Viola	Presencial	
	Profesor de Música con Orientación en Violín	Presencial	
Profesor de Música con Orientación en Violonchelo	Presencial		

Fuente: SIU-Araucano (Información nominal año cerrado)

**Ciclos de Licenciatura - Programa de Carreras a Término – 2019**

Unidad Académica	Ciclos de Licenciatura	Modalidad
FADU	Artes Visuales	Distancia
	Educación Especial	Presencial
	Educación Física	Presencial
FBCB - ESS	Podología	Distancia
	Seguridad y Salud Ocupacional	Presencial
	Bibliotecología	Distancia
FCJS	Criminología y Seguridad Ciudadana	Presencial
	Educación Inicial y Primeras Infancias	Presencial
	Enseñanza de la Lengua y la Literatura	Distancia
	Español como Lengua Extranjera	Distancia
FHUC - ISM	Gestión Educativa	Presencial
		Distancia
	Inglés	Presencial
		Distancia
	Periodismo y Comunicación	Presencial
	Teatro	Presencial
FCM	Teoría y Crítica de la Música	Distancia
	Producción de Bioimágenes	Distancia

Fuente: SIU-Araucano (Información nominal año cerrado)



## Carreras Acreditadas por la Comisión Nacional de Evaluación y Acreditación Universitaria (CONEAU) – 2019

Unidad Académica	Carrera	Período	Resoluciones
FADU	Arquitectura y Urbanismo	6 años	Res. CONEAU Nº 186/09 Res. CONEAU Nº 793/09 Sistema ARCU-SUR Red de Agencias Nacionales de Acreditación
		6 años	Res. CONEAU Nº 283/17 Res. CONEAU Nº 308/17 Sistema ARCU-SUR Red de Agencias Nacionales de Acreditación
FBCB	Bioquímica	6 años	Res. CONEAU Nº 333/07
		6 años	Res. CONEAU Nº 362/15 (segundo ciclo)
	Licenciatura en Biotecnología	6 años	Res. CONEAU Nº 177/19
FCA	Ingeniería Agronómica	3 años	Res. CONEAU Nº 799/05
		3 + 3 años	Res. CONEAU Nº 1025/09 extiende la Acreditación por 3 años más
		6 años	Res. CONEAU Nº 1186/15 Res. CONEAU Nº 804-1202/16R
FCM	Medicina	6 años	Res. CONEAU Nº 14/17 Sistema ARCU-SUR Red de Agencias Nacionales de Acreditación
		3 años	Res. CONEAU Nº 519/06 Res. CONEAU Nº 644/10
		3 + 3 años	Res. CONEAU Nº 989/14 extiende la acreditación por 3 años más
FCV	Medicina Veterinaria	3 años	Res. CONEAU Nº 220/08
		6 años	Res. CONEAU Nº 1010/10 Sistema ARCU-SUR Red de Agencias Nacionales de Acreditación
		3 + 3 años	Res. CONEAU Nº 936/12 extiende la acreditación por de 3 años más
		6 años	Res. CONEAU Nº 154/16 (segundo ciclo) Res. CONEAU Nº 31/16 Sistema ARCU-SUR Red de Agencias Nacionales de Acreditación
FHUC	Licenciatura en Biodiversidad	6 años	Res. CONEAU Nº 351/14
FICH	Ingeniería Ambiental	3 + 3 años	Res. CONEAU Nº 741/04 Res. CONEAU Nº 632/08 extiende la acreditación por 3 años más
		6 años	Res. CONEAU Nº 180/13 (segundo ciclo)
	Ingeniería en Agrimensura	3 años	Res. CONEAU Nº 633/06
		3+3 años	Res. CONEAU Nº 952/10 extiende la Acreditación por un período de 3 años más
	Ingeniería en Informática	6 años	Res. CONEAU Nº 302/14 (segundo ciclo)
		6 años	Res. CONEAU Nº 673/11 Res. CONEAU Nº 254/19
	Ingeniería en Recursos Hídricos	6 años	Res. CONEAU Nº 232/05 Res. CONEAU Nº 743/09 extiende la acreditación por 3 años más
6 años		Res. CONEAU Nº 179/13 (segundo ciclo)	
FIQ	Ingeniería en Alimentos	6 años	Res. CONEAU Nº 756/04
		6 años	Res. CONEAU Nº 181/13 (segundo ciclo)
	Ingeniería en Materiales	3 años	Res. CONEAU Nº 55710
		3 + 3 años	Res. CONEAU Nº 927/14 extiende la acreditación por 3 años más
	Ingeniería Industrial	6 años	Res. CONEAU Nº 30/19
		3 + 3 años	Res. CONEAU Nº 627/06 Res. CONEAU Nº 303/14 (segundo ciclo)
	Ingeniería Química	6 años	Res. CONEAU Nº 178/13 (segundo ciclo) Res. CONEAU Nº 166/13 Sistema ARCU-SUR Red de Agencias Nacionales de Acreditación
Licenciatura en Química	3 años	Res. CONEAU Nº 612/12	
		3 + 3 años	Res. CONEAU Nº 64/16 extiende la acreditación por 3 años más

Fuente: SIU-Araucano (Información nominal año cerrado) – CONEAU, buscador de Carreras de Grado Acreditadas

**Carreras de Posgrado activas – 2019**

Unidad Académica	Carreras	Situación ante CONEAU
FADU	Doctor en Arquitectura	Reconocimiento Provisorio
	Especialista en Pericias y Tasaciones con mención en Obras de Arquitectura y Urbanismo	Acreditada
	Especialista en Proyecto, Planificación y Gestión de Arquitectura para la Educación	Reconocimiento Provisorio
	Magíster en Arquitectura	Acreditada
FBCB	Doctor en Bioquímica y Biología Aplicada	Reconocimiento Provisorio
	Doctor en Ciencias Biológicas	Acreditada
	Doctor en Educación en Ciencias Experimentales	Acreditada
	Doctor en Física	Acreditada
	Especialista en Bacteriología Clínica	Acreditada
	Especialista en Vinculación y Gestión Tecnológica	Acreditada
	Magíster en Didáctica de las Ciencias Experimentales	Acreditada
	Magíster en Física	Reconocimiento Provisorio
	Magíster en Salud Ambiental	Acreditada
FCA	Doctor en Ciencias Agrarias	Acreditada
	Especialista en Cultivos Intensivos	Acreditada
	Especialista en Producción Lechera	Acreditada
	Magíster en Cultivos Intensivos	Acreditada
	Magíster en Extensión Agropecuaria	Acreditada
	Magíster en Negocios Agroalimentarios	Dictamen favorable
	Magíster en Protección Vegetal	Dictamen favorable
FCE	Doctor en Administración Pública	Reconocimiento Provisorio
	Especialista en Contabilidad y Auditoría para Pymes	Acreditada
	Especialista en Costos y Gestión Empresarial	Reconocimiento Provisorio
	Especialista en Dirección y Gestión de Organizaciones Públicas - MD	Reconocimiento Provisorio
	Especialista en Sindicatura Concursal	Acreditada
	Especialista en Tributación	Acreditada
	Magíster en Administración de Empresas	Acreditada
	Magíster en Administración Pública	Acreditada
	Magíster en Administración y Finanzas	Reconocimiento Provisorio
FCJS	Doctor en Derecho	Acreditada
	Especialista en Defensa y Garantías, con Orientación en Derecho Penal y Derecho de Familia y Menores - MD	Reconocimiento Provisorio
	Especialista en Derecho Administrativo	Acreditada
	Especialista en Derecho Agrario	Acreditada
	Especialista en Derecho Ambiental y Tutela del Patrimonio Cultural	Acreditada
	Especialista en Derecho de Daños	Acreditada
	Especialista en Derecho de Familia	Acreditada
	Especialista en Derecho de la Empresa	Acreditada
	Especialista en Derecho Laboral	Acreditada
	Especialización en Derecho Laboral Interinstitucional (Córdoba)	Acreditada
	Especialista en Derecho Notarial, Registral e Inmobiliario	Acreditada
	Especialista en Derecho Penal	Acreditada
	Especialización en Derecho Penal Interinstitucional (Córdoba)	Acreditada
Especialista en Derecho Procesal Civil	Acreditada	
Especialista en Derecho Procesal Penal	Acreditada	
Especialista en Derecho Sucesorio	Reconocimiento Provisorio	
Especialista en Derecho Tributario	Acreditada	
Magíster en Argumentación Jurídica	Dictamen favorable	
Magíster en Ciencias Sociales	Acreditada	
Magíster en Criminología	Acreditada	
Magíster en Derecho Administrativo	Reconocimiento Provisorio	
Magíster en Derecho Penal	Reconocimiento Provisorio	
Magíster en Teoría Constitucional y Derechos Humanos	Reconocimiento Provisorio	

Continúa en la página siguiente

Fuente: SIU-Araucano (Información nominal año cerrado) – CONEAU, buscador de Carreras de Posgrado Acreditadas

Unidad Académica	Carreras	Situación ante CONEAU
FCM	Especialista en Auditoría Médica	Reconocimiento Provisorio
	Especialista en Medicina Legal	Reconocimiento Provisorio
FCV	Doctor en Ciencias Veterinarias	Acreditada
	Especialista en Buiatría	Acreditada
	Especialista en Salud de los Animales de Compañía	Acreditada
	Magíster en Ciencias Veterinarias	Acreditada
FHUC	Doctor en Estudios Sociales	Dictamen favorable
	Doctor en Humanidades con mención en Filosofía, Geografía, Letras o Música	Reconocimiento Provisorio
	Doctor en Sentidos, Teorías y Prácticas de la Educación	Reconocimiento Provisorio
	Especialista en Didáctica de la Matemática	Dictamen favorable
	Especialista en Docencia Universitaria	Acreditada
	Especialista en Estudios del Discurso en Inglés	Reconocimiento Provisorio
	Magíster en Didácticas Específicas	Acreditada
	Magíster en Docencia Universitaria	Acreditada
FICH	Magíster en Políticas Públicas para la Educación	Reconocimiento Provisorio
	Doctor en Ingeniería	Acreditada
	Especialista en Gestión Ambiental	Acreditada
	Magíster en Computación Aplicada a la Ciencia y la Ingeniería	Acreditada
	Magíster en Gestión Ambiental	Acreditada
	Magíster en Gestión Integrada de Recursos Hídricos	Acreditada
FIQ	Magíster en Ingeniería de los Recursos Hídricos	Acreditada
	Doctor en Ciencia y Tecnología de los Alimentos	Reconocimiento Provisorio
	Doctor en Energía y Materiales Avanzados	Reconocimiento Provisorio
	Doctor en Ingeniería en Alimentos	Reconocimiento Provisorio
	Doctor en Ingeniería Química	Acreditada
	Doctor en Matemática	Acreditada
	Doctor en Química	Acreditada
	Doctor en Tecnología Química	Acreditada
	Especialista en Ciencia y Tecnología de la Leche y Productos Lácteos	Acreditada
	Magíster en Ciencia y Tecnología de los Alimentos	Acreditada
FHUC	Magíster en Ingeniería Química	Acreditada
	Magíster en Matemática	Acreditada
	Magíster en Química	Acreditada
	Magíster en Tecnología Química	Acreditada
	Magíster en Tecnología Química	Acreditada

Fuente: SIU-Araucano (Información nominal año cerrado) – CONEAU, buscador de Carreras de Posgrado Acreditadas

## Carreras no vigentes con Actividad académica - 2019

### Titulos de Carreras de Grado

Unidad Académica	Título	Programa	Modalidad
FCJS	Licenciado en Trabajo Social - Ciclo de Licenciatura	PROCAT	Presencial
FHUC	Licenciado en Periodismo y Comunicación - Ciclo de Licenciatura	PROCAT	Distancia

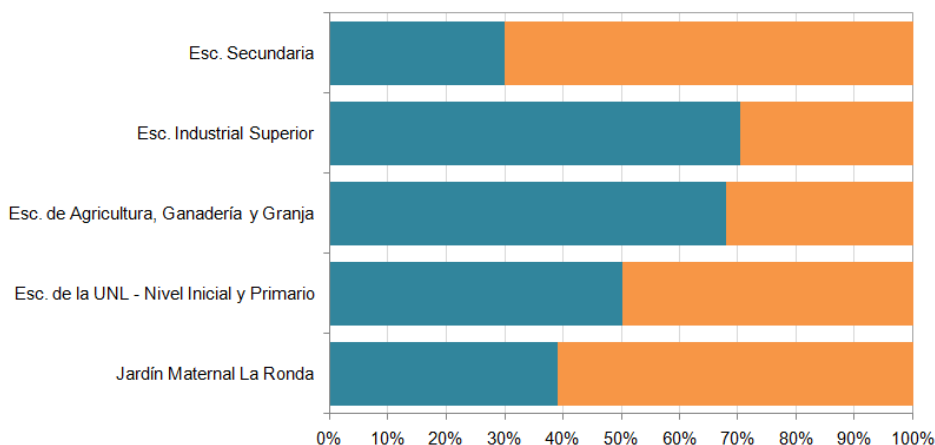
Fuente: SIU-Araucano (Información nominal año cerrado)

## Población Estudiantil

### Estudiantes Preuniversitarios - 2019

Dependencia	Título	Estudiantes
Jardín Maternal La Ronda		46
Esc. de la UNL - Nivel Inicial y Primario		337
Esc. de Agricultura, Ganadería y Granja	Técnico en Producción Agropecuaria	274
	Ciclo Básico Común	558
Esc. Industrial Superior	Técnico Constructor	133
	Técnico Mecánico Electricista	178
	Técnico Químico	120
Esc. Secundaria	Bachiller con orientación en Ciencias Sociales y Humanidades	292
<b>Total</b>		<b>1.938</b>

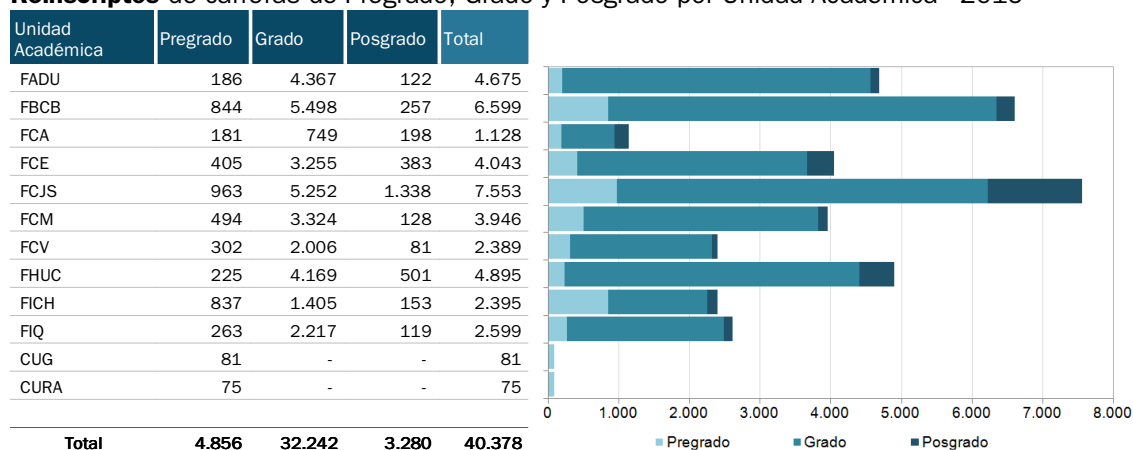
Distribución porcentual de los Estudiantes preuniversitarios por dependencia según sexo – 2019



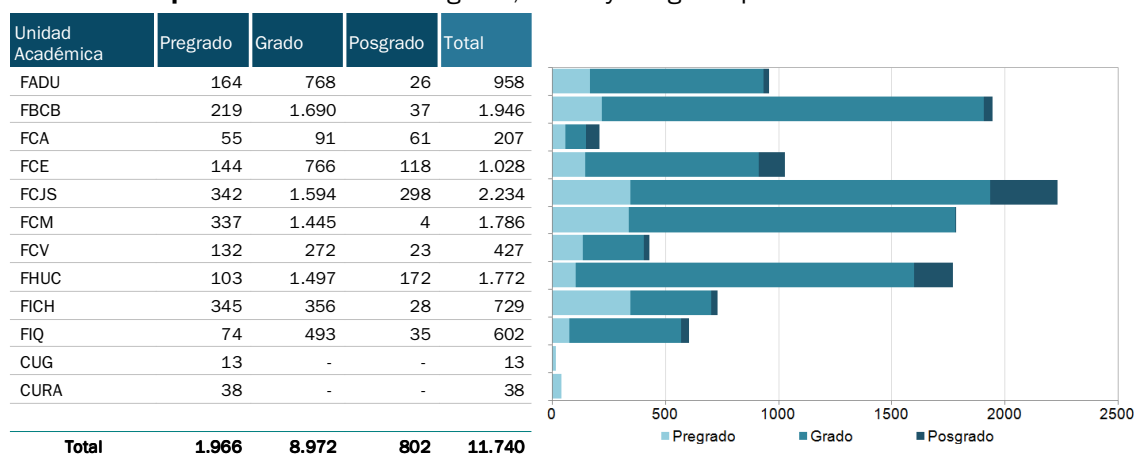
Fuente: SIU-Araucano (Información nominal año cerrado)

## Estudiantes Universitarios

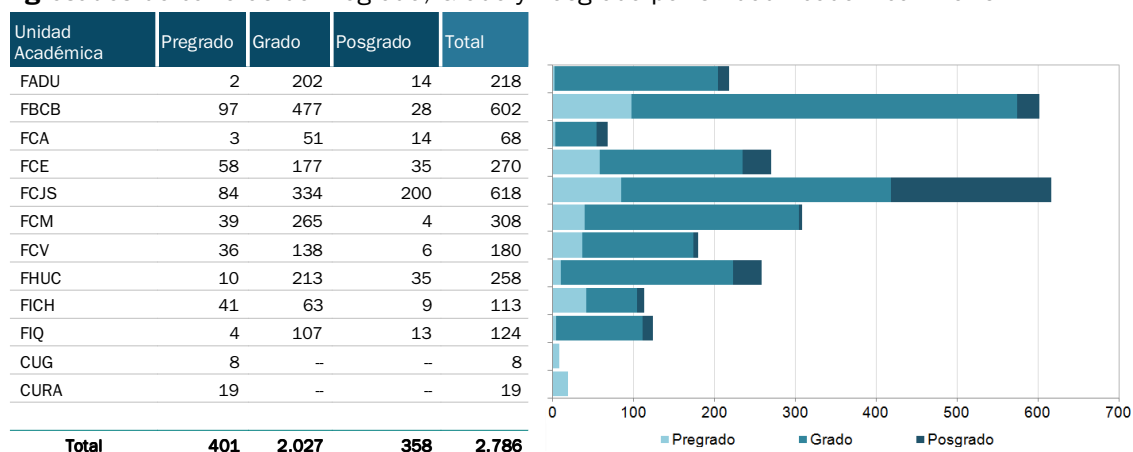
### Reinscriptos de carreras de Pregrado, Grado y Posgrado por Unidad Académica - 2019



### Nuevos Inscriptos de carreras de Pregrado, Grado y Posgrado por Unidad Académica - 2019



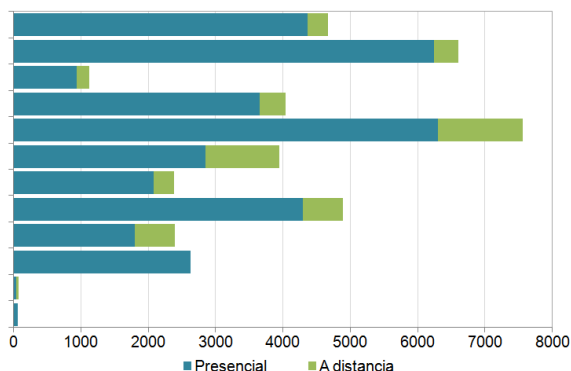
### Egresados de carreras de Pregrado, Grado y Posgrado por Unidad Académica - 2019



Fuente: SIU-Araucano (Información nominal año cerrado)

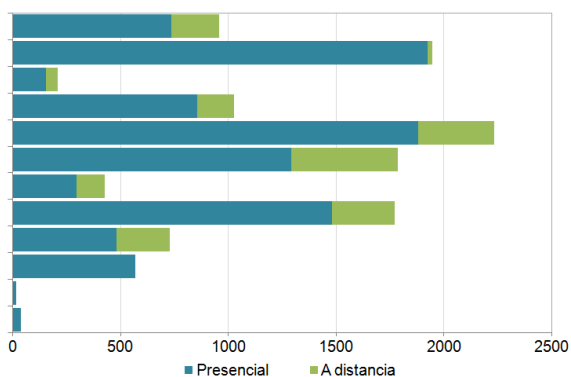
### Reinscriptos de Pregrado, Grado y Posgrado por Unidad Académica, según modalidad – 2019

Unidad Académica	Modalidad		Total
	Presencial	A distancia	
FADU	4.362	313	4.675
FBCB	6.247	352	6.599
FCA	947	181	1.128
FCE	3.662	381	4.043
FCJS	6.300	1.253	7.553
FCM	2.849	1.097	3.946
FCV	2.087	302	2.389
FHUC	4.299	596	4.895
FICH	1.807	588	2.395
FIQ	2.599	-	2.599
CUG	49	32	81
CURA	75	-	75
<b>Total</b>	<b>35283</b>	<b>5.095</b>	<b>40.378</b>



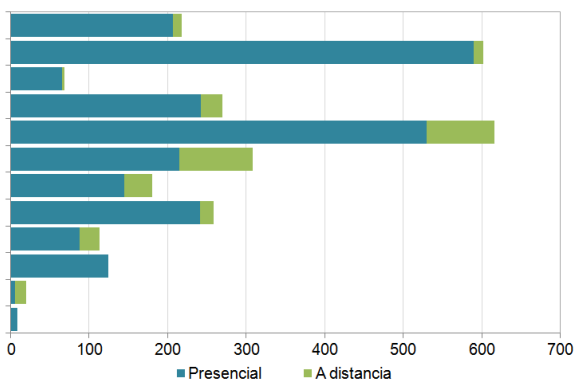
### Nuevos Inscriptos de Pregrado, Grado y Posgrado por Unidad Académica, según modalidad – 2019

Unidad Académica	Modalidad		Total
	Presencial	A distancia	
FADU	736	222	958
FBCB	1.924	22	1.946
FCA	152	55	207
FCE	854	174	1.028
FCJS	1.883	351	2.234
FCM	1.292	494	1.786
FCV	295	132	427
FHUC	1.482	290	1.772
FICH	482	247	729
FIQ	602	-	602
CUG	13	0	13
CURA	38	-	38
<b>Total</b>	<b>9.718</b>	<b>1.987</b>	<b>11.740</b>



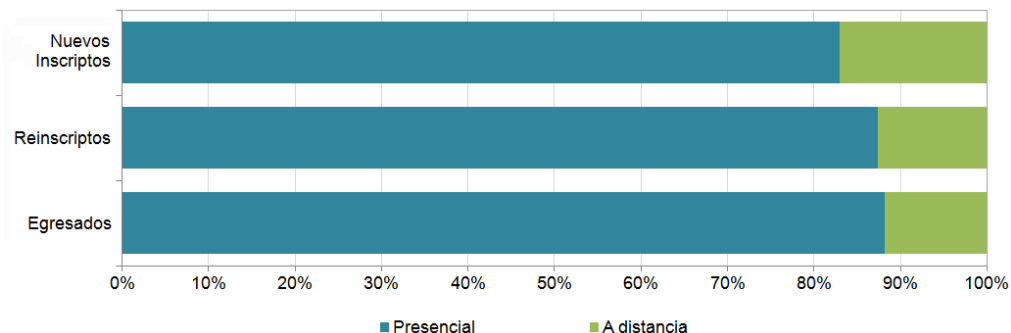
### Egresados de Pregrado, Grado y Posgrado por Unidad Académica, según modalidad - 2019

Unidad Académica	Modalidad		Total
	Presencial	A distancia	
FADU	207	11	218
FBCB	590	12	602
FCA	65	3	68
FCE	242	28	270
FCJS	531	87	618
FCM	215	93	308
FCV	144	36	180
FHUC	241	17	258
FICH	87	26	113
FIQ	124	0	124
CUG	5	14	19
CURA	8	0	8
<b>Total</b>	<b>2.459</b>	<b>327</b>	<b>2.786</b>

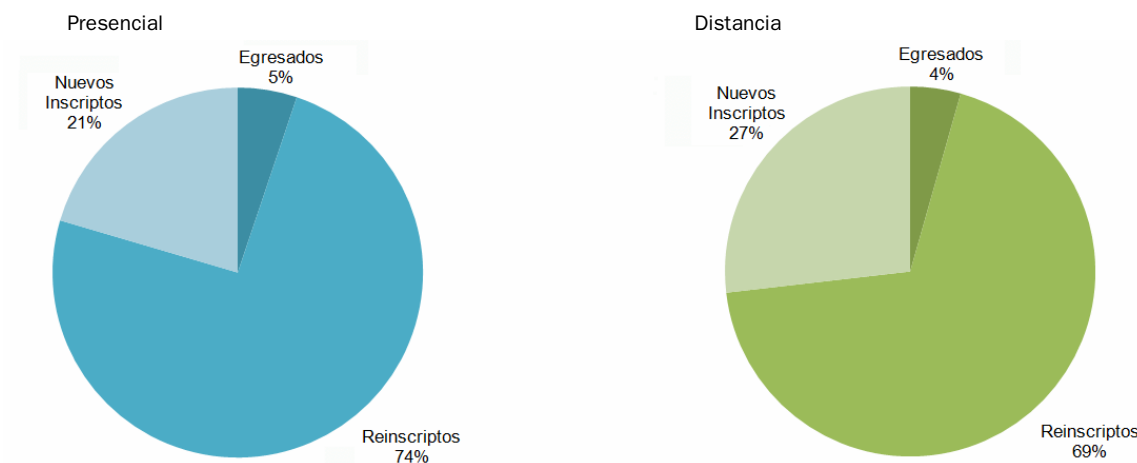


Fuente: SIU-Araucano (Información nominal año cerrado)

Distribución porcentual de los Nuevos Inscriptos, Reinscriptos y Egresados de carreras de Pregrado, Grado y Posgrado según modalidad – 2019



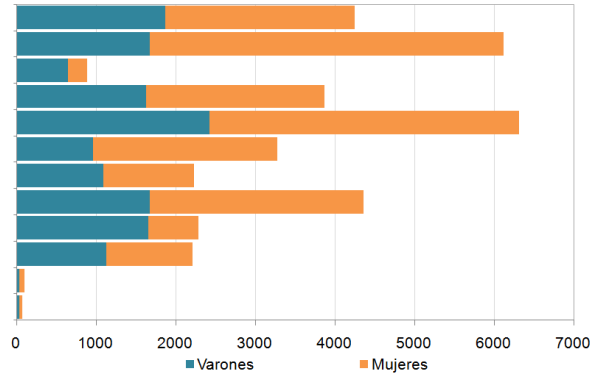
Distribución porcentual de los Nuevos Inscriptos, Reinscriptos y Egresados de carreras de Pregrado, Grado y Posgrado por modalidad - 2019



Fuente: SIU-Araucano (Información nominal año cerrado)

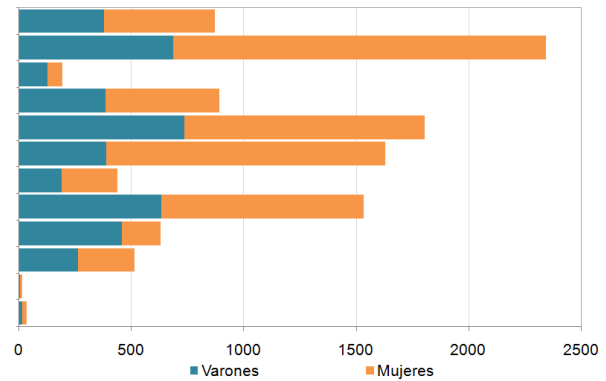
**Reinscriptos** de carreras de Pregrado y Grado por Unidad Académica según sexo - 2019

Unidad Académica	Varones	Mujeres	Total
FADU	2.012	2.541	4.553
FBCB	1.716	4.626	6.342
FCA	672	258	930
FCE	1.522	2.138	3.660
FCJS	2.432	3.783	6.215
FCM	1.060	2.758	3.818
FCV	1.099	1.209	2.308
FHUC	1.677	2.717	4.394
FICH	1.575	667	2.242
FIQ	1.273	1.207	2.480
CUG	31	50	81
CURA	30	45	75
<b>Total</b>	<b>15.099</b>	<b>21.999</b>	<b>37.098</b>



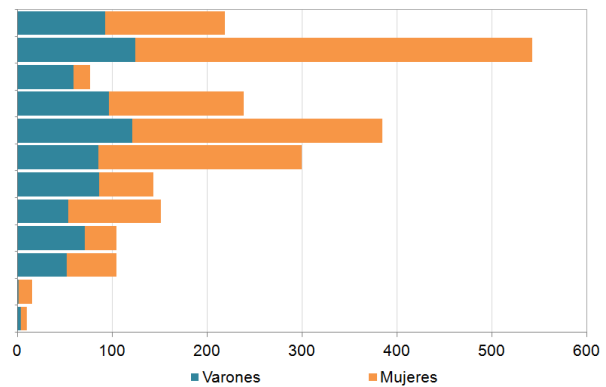
**Nuevos Inscriptos** de Pregrado y Grado por Unidad Académica según sexo - 2019

Unidad Académica	Varones	Mujeres	Total
FADU	362	570	932
FBCB	564	1.345	1.909
FCA	93	53	146
FCE	425	485	910
FCJS	698	1.238	1.936
FCM	381	1.401	1.782
FCV	164	240	404
FHUC	680	920	1.600
FICH	499	202	701
FIQ	282	285	567
CUG	4	9	13
CURA	6	32	38
<b>Total</b>	<b>4.158</b>	<b>6.780</b>	<b>10.938</b>



**Egresados** de carreras de Pregrado y Grado por Unidad Académica según sexo - 2019

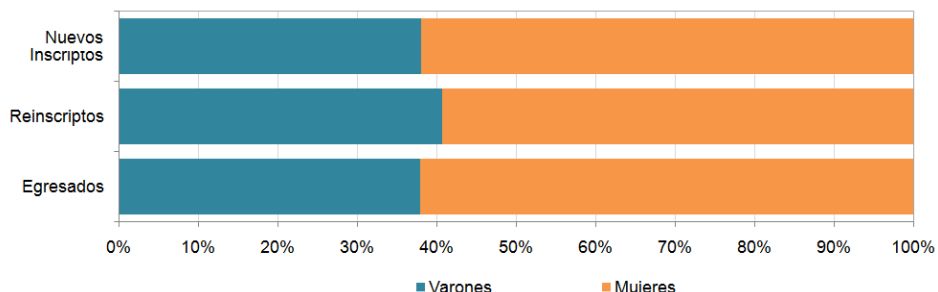
Unidad Académica	Varones	Mujeres	Total
FADU	65	139	204
FBCB	133	441	574
FCA	43	11	54
FCE	92	143	235
FCJS	151	267	418
FCM	110	194	304
FCV	101	73	174
FHUC	74	149	223
FICH	76	28	104
FIQ	65	46	111
CUG	6	13	19
CURA	3	5	8
<b>Total</b>	<b>919</b>	<b>1.509</b>	<b>2.428</b>



Fuente: SIU-Araucano (Información nominal año cerrado)



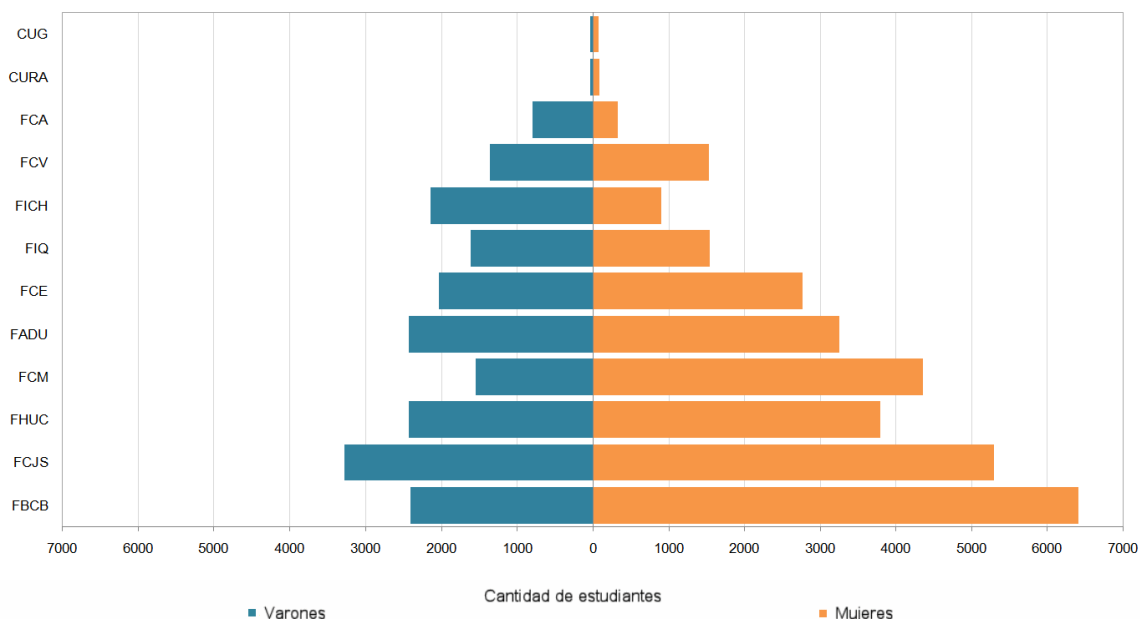
Distribución porcentual de los Nuevos Inscriptos, Reinscritos y Egresados de carreras de Pregrado y Grado según sexo – 2019



Distribución porcentual del total Nuevos Inscriptos, Reinscritos y Egresados de carreras de Pregrado y Grado por sexo – 2019



Distribución de los Nuevos Inscriptos, Reinscritos y Egresados de carreras de Pregrado y Grado por Unidad Académica según sexo – 2019



Fuente: SIU-Araucano (Información nominal año cerrado)

**Reinscriptos** de carreras de Pregrado y Grado por Unidad Académica según edad - 2019

Unidad Académica	Edad en Años Cumplidos															Total	
	- De 18	18	19	20	21	22	23	24	25	26	27	28	29	30/34	35/39		40 y +
FADU	14	1	110	293	334	379	380	380	372	347	305	271	250	679	232	206	4.553
FBCB	9	4	118	347	403	410	455	492	493	427	409	345	285	951	500	694	6.342
FCA	0	0	30	48	66	87	90	95	72	63	50	42	48	111	57	71	930
FCE	6	4	145	292	298	309	270	251	207	196	188	150	123	470	327	424	3.660
FCJS	24	3	204	399	480	456	429	423	357	278	272	252	228	791	613	1.006	6.215
FCM	29	5	228	501	459	381	367	260	191	165	133	101	93	338	249	318	3.818
FCV	3	0	85	185	192	204	177	185	166	145	148	121	126	323	133	115	2.308
FHUC	8	1	77	147	218	235	253	248	270	234	243	224	191	748	514	783	4.394
FICH	5	2	54	129	164	158	165	163	171	154	142	125	113	319	183	195	2.242
FIQ	5	1	101	195	219	235	224	194	214	178	138	120	119	271	154	112	2.480
CUG	1	0	1	2	5	4	6	4	7	4	8	4	2	13	14	6	81
CURA	0	0	3	3	9	15	8	9	4	5	5	3	1	5	2	3	75
<b>Total</b>	<b>104</b>	<b>21</b>	<b>1.156</b>	<b>2.541</b>	<b>2.847</b>	<b>2.873</b>	<b>2.824</b>	<b>2.704</b>	<b>2.524</b>	<b>2.196</b>	<b>2.041</b>	<b>1.758</b>	<b>1.579</b>	<b>5.019</b>	<b>2.978</b>	<b>3.933</b>	<b>37.098</b>

**Nuevos Inscriptos** de Pregrado y Grado por Unidad Académica según edad - 2019

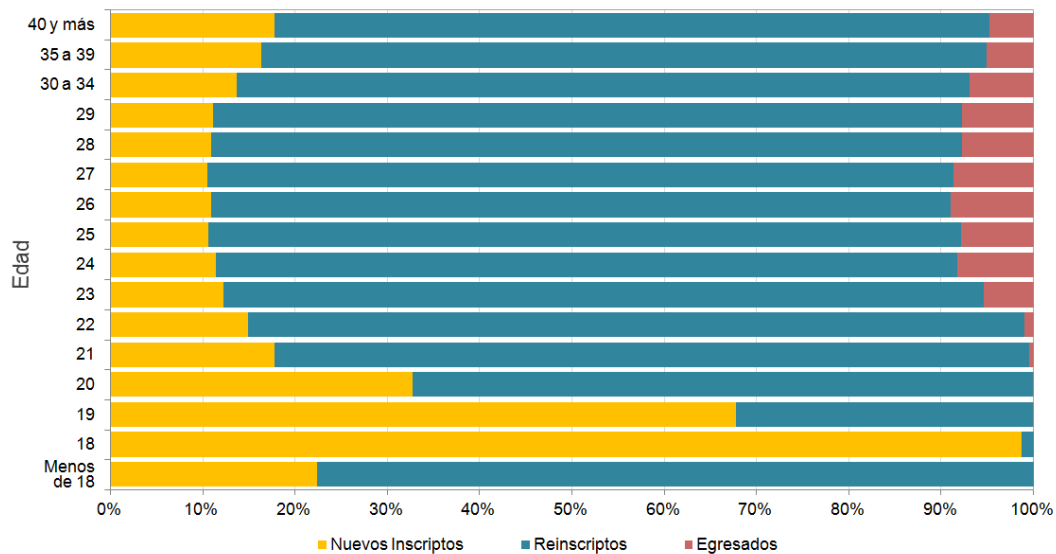
Unidad Académica	Edad en Años Cumplidos															Total	
	- De 18	18	19	20	21	22	23	24	25	26	27	28	29	30/34	35/39		40 y +
FADU	2	147	229	150	52	48	34	21	14	16	14	11	23	61	42	68	932
FBCB	2	213	359	215	121	113	124	97	81	67	48	52	47	153	92	125	1.909
FCA	2	13	47	25	6	5	2	5	1	2	4	3	5	9	6	11	146
FCE	5	203	288	95	43	38	23	22	20	13	15	16	8	49	31	41	910
FCJS	14	254	403	172	96	77	51	48	49	48	45	38	34	194	159	254	1.936
FCM	3	321	453	202	78	64	59	49	60	43	41	45	26	127	91	120	1.782
FCV	0	62	131	56	19	15	12	3	5	9	7	6	6	28	22	23	404
FHUC	1	159	220	167	94	80	70	89	68	57	53	33	44	163	121	181	1.600
FICH	0	65	138	77	62	30	24	24	19	23	25	20	15	60	44	75	701
FIQ	1	105	155	70	41	38	22	26	13	21	11	10	9	23	13	9	567
CUG	0	1	1	4	4	1	0	0	0	1	0	0	0	0	1	0	13
CURA	0	8	11	4	3	3	2	2	0	0	2	2	0	0	0	1	38
<b>Total</b>	<b>130</b>	<b>1.551</b>	<b>2.435</b>	<b>1.237</b>	<b>619</b>	<b>512</b>	<b>423</b>	<b>386</b>	<b>330</b>	<b>300</b>	<b>265</b>	<b>236</b>	<b>217</b>	<b>867</b>	<b>622</b>	<b>908</b>	<b>10.938</b>

**Egresados** de carreras de Pregrado y Grado por Unidad Académica según edad - 2019

Unidad Académica	Edad en Años Cumplidos															Total
	19	20	21	22	23	24	25	26	27	28	29	30/34	35/39	40 y +		
FADU	0	0	0	0	1	9	13	23	35	27	27	55	11	3	204	
FBCB	0	0	4	4	15	51	61	41	51	43	45	136	61	62	574	
FCA	2	0	0	0	0	7	12	7	7	6	4	4	0	5	54	
FCE	1	0	0	4	17	30	24	27	18	7	12	42	20	33	235	
FCJS	0	1	5	11	40	58	32	44	38	26	17	59	31	56	418	
FCM	0	1	2	3	82	59	30	22	12	6	9	28	19	31	304	
FCV	0	0	0	3	2	9	18	30	19	21	11	43	10	8	174	
FHUC	0	1	4	7	14	26	26	22	15	9	11	29	26	33	223	
FICH	0	0	0	1	4	9	8	13	7	7	11	27	7	10	104	
FIQ	0	0	0	0	10	18	17	10	16	15	3	16	5	1	111	
CUG	0	0	0	0	2	1	3	6	1	0	1	2	2	1	19	
CURA	0	0	2	1	0	3	1	0	0	1	0	0	0	0	8	
<b>Total</b>	<b>3</b>	<b>3</b>	<b>17</b>	<b>34</b>	<b>187</b>	<b>280</b>	<b>245</b>	<b>245</b>	<b>219</b>	<b>168</b>	<b>151</b>	<b>441</b>	<b>192</b>	<b>243</b>	<b>2.428</b>	

Fuente: SIU-Araucano (Información nominal año cerrado)

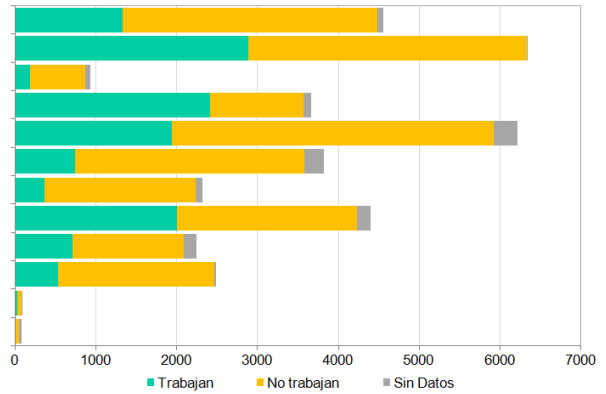
Porcentaje de los Nuevos Inscriptos, Reinscriptos y Egresados de carreras de Pregrado y Grado por Edad – 2019



Fuente: SIU-Araucano (Información nominal año cerrado)

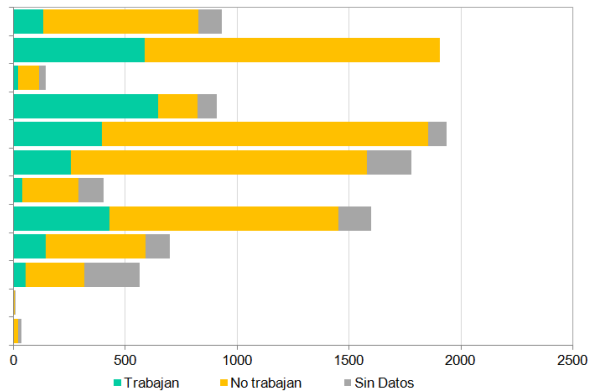
**Reinscritos** de carreras de Pregrado y Grado por Unidad Académica según situación de trabajo - 2019

Unidad Académica	Trabajan	No trabajan	Sin Datos	Total
FADU	1.328	3.146	79	4.553
FBCB	2.884	3.447	11	6.342
FCA	179	680	71	930
FCE	2.411	1.149	100	3.660
FCJS	1.930	3.983	302	6.215
FCM	740	2.838	240	3.818
FCV	358	1.873	77	2.308
FHUC	2.002	2.228	164	4.394
FICH	706	1.370	166	2.242
FIQ	523	1.936	21	2.480
CUG	19	50	12	81
CURA	4	35	36	75
<b>Total</b>	<b>13.084</b>	<b>22.735</b>	<b>1.279</b>	<b>37.098</b>

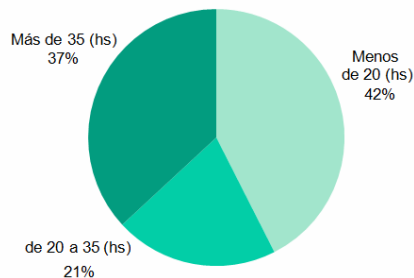
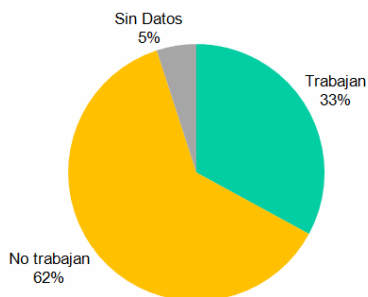


**Nuevos Inscriptos** de carreras de Pregrado y Grado por Unidad Académica según situación de trabajo - 2019

Unidad Académica	Trabajan	No trabajan	Sin Datos	Total
FADU	134	696	102	932
FBCB	588	1321	0	1909
FCA	24	91	31	146
FCE	648	178	84	910
FCJS	398	1459	79	1936
FCM	260	1323	199	1782
FCV	43	249	112	404
FHUC	430	1025	145	1600
FICH	145	448	108	701
FIQ	55	264	248	567
CUG	2	5	6	13
CURA	4	20	14	38
<b>Total</b>	<b>2.731</b>	<b>7.079</b>	<b>1.128</b>	<b>10.938</b>



Distribución porcentual estudiantes de carreras de Pregrado y Grado por situación de trabajo y rango de hs trabajadas – 2019



Nota: Estudiantes incluye a Reinscritos y Nuevos Inscriptos.  
Fuente: SIU-Araucano (Información nominal año cerrado)

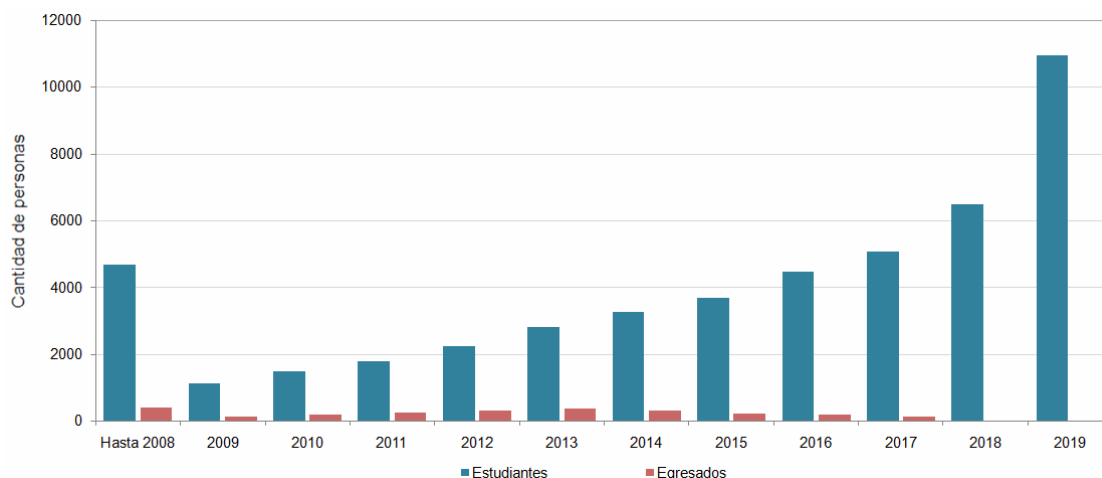
**Estudiantes** de Pregrado y Grado por Unidad Académica según año de ingreso - 2019

Unidad Académica	Año de Ingreso												Total
	Hasta 2008	2009	2010	2011	2012	2013	2014	2015	2016	2017	2018	2019	
FADU	723	209	288	280	347	395	435	462	395	481	538	932	5.485
FBCB	527	140	231	268	377	400	521	575	846	1.014	1.443	1.909	8.251
FCA	129	36	44	51	60	101	97	95	106	89	122	146	1.076
FCE	711	117	144	187	202	294	257	380	342	521	505	910	4.570
FCJS	937	176	227	268	333	498	561	634	704	836	1.041	1.936	8.151
FCM	39	28	40	83	129	239	388	413	633	801	1.025	1.782	5.600
FCV	394	100	134	141	158	170	186	201	222	277	325	404	2.712
FHUC	654	136	161	242	271	335	379	397	664	429	726	1.600	5.994
FICH	210	90	122	129	173	168	198	263	233	289	367	701	2.943
FIQ	344	78	85	132	188	198	224	240	299	311	381	567	3.047
CUG	6	2	0	2	3	14	12	23	7	5	7	13	94
CURA	8	2	1	2	2	4	4	7	17	13	15	38	113
<b>Total</b>	<b>4.682</b>	<b>1.114</b>	<b>1.477</b>	<b>1.785</b>	<b>2.243</b>	<b>2.816</b>	<b>3.262</b>	<b>3.690</b>	<b>4.468</b>	<b>5.066</b>	<b>6.495</b>	<b>10.938</b>	<b>48.036</b>

**Egresados** de Pregrado y Grado por Unidad Académica según año de ingreso - 2019

Unidad Académica	Año de Ingreso												Total
	Hasta 2007	2008	2009	2010	2011	2012	2013	2014	2015	2016	2017	2018	
FADU	74	28	31	25	20	14	7	3	2	0	0	0	204
FBCB	60	23	33	49	65	57	60	73	87	64	3	0	574
FCA	10	7	4	6	15	9	0	0	1	1	1	0	54
FCE	50	9	18	23	24	65	21	19	3	3	0	0	235
FCJS	92	20	36	43	39	65	49	30	25	19	0	0	418
FCM	4	3	6	16	30	63	112	27	34	9	0	0	304
FCV	46	20	17	27	22	14	6	5	9	8	0	0	174
FHUC	32	3	10	22	35	46	28	28	13	5	1	0	223
FICH	21	6	8	9	22	9	8	8	4	9	0	0	104
FIQ	18	7	12	16	16	25	8	1	1	4	2	1	111
CUG	0	0	0	0	0	4	6	9	0	0	0	0	19
CURA	0	1	0	0	0	2	0	1	4	0	0	0	8
<b>Total</b>	<b>407</b>	<b>127</b>	<b>175</b>	<b>236</b>	<b>288</b>	<b>373</b>	<b>305</b>	<b>204</b>	<b>183</b>	<b>122</b>	<b>7</b>	<b>1</b>	<b>2.428</b>

## Distribución de los Estudiantes y Egresados de Pregrado y Grado según año de ingreso - 2019



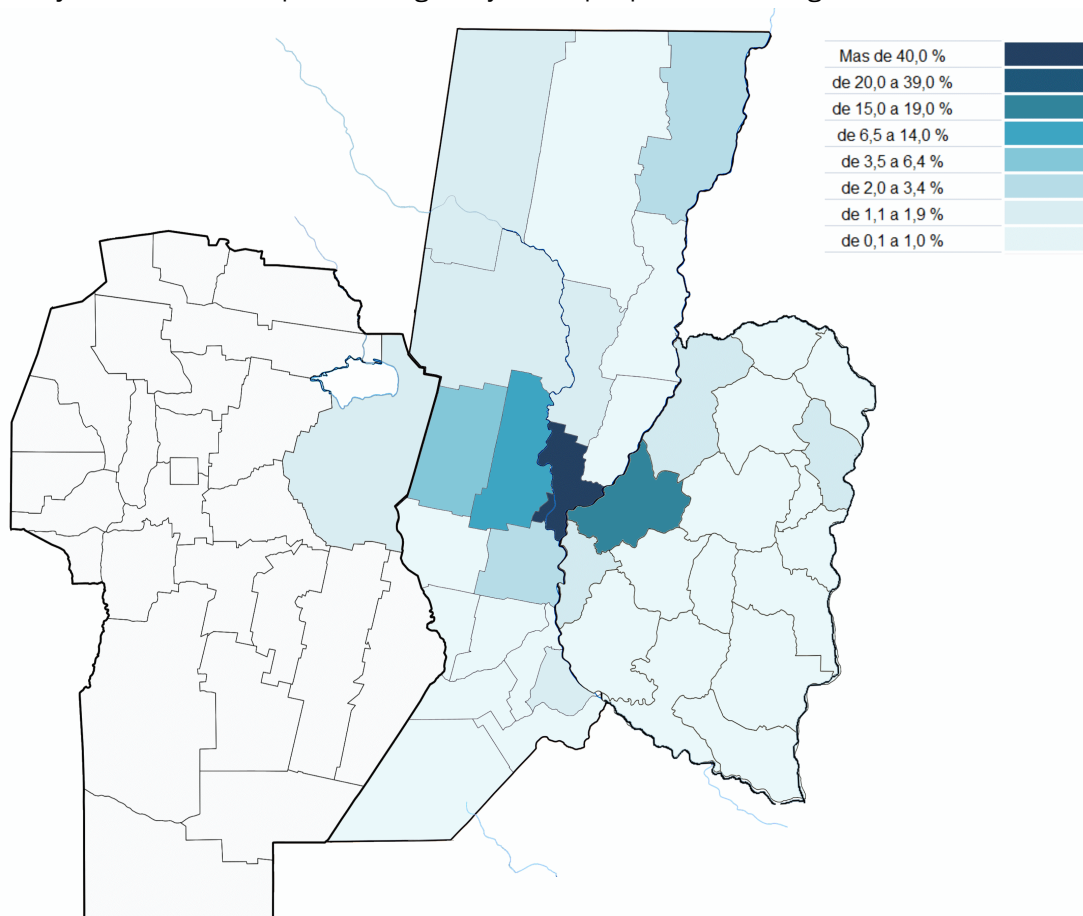
Fuente: SIU-Araucano (Información nominal año cerrado)

### Porcentaje de Nuevos Inscriptos de Pregrado y Grado por procedencia según CPRES – 2019

CPRES	Provincia	Nuevos Inscriptos (%)
Centro	Córdoba, Entre Ríos y Santa Fe	97,61
Noreste	Chaco, Corrientes, Formosa y Misiones	1,07
Noroeste	Catamarca, Jujuy, Salta, Santiago del Estero y Tucumán	0,62
Sur	Chubut, La Pampa, Neuquén, Rio Negro, Santa Cruz, Tierra del Fuego, Antártida e Islas del Atlántico Sur	0,29
Bonaerense	Buenos Aires (excluidos los partidos de la provincia que conforman el CPRES Metropolitano)	0,21
Metropolitana	CABA (*)	0,09
Nuevo Cuyo	La Rioja, Mendoza, San Juan y San Luis	0,06

(\*) Incluye los partidos de Avellaneda, Lomas de Zamora, Lanús, La Matanza, Berazategui, Florencio Varela, Quilmes, Almirante Brown, Esteban Echeverría, Ezeiza, Presidente Perón, San Vicente, San Fernando, San Isidro, Tigre, Vicente López, Hurlingham, General San Martín, Tres de Febrero, Ituzaingó, Merlo, Morón, José C. Paz, Malvinas Argentinas, Moreno, San Miguel, General Las Heras, General Rodríguez, Luján, Marcos Paz, Mercedes, Navarro, San Andrés de Giles, Suipacha, Cañuelas, Campana, Exaltación de la Cruz, Escobar, Pilar, Zárate

### Porcentaje de Nuevos Inscriptos de Pregrado y Grado por procedencia según CPRES Centro – 2019



Fuente: SIU-Guaraní (datos extraídos en Junio 2020)

## Porcentaje de Nuevos Inscriptos de Pregrado y Grado por procedencia según CPRES Centro – 2019

Santa Fe		Entre Ríos		Córdoba	
Departamento	Nuevos Inscriptos (%)	Departamento	Nuevos Inscriptos (%)	Departamento	Nuevos Inscriptos (%)
Belgrano	0,04	Colón	0,57	Calamuchita	0,01
Caseros	0,04	Concordia	1,51	Capital	0,01
Castellanos	3,35	Diamante	0,71	Colón	0,01
Constitución	0,13	Federación	0,80	Juárez Celman	0,01
Coronda	0,04	Federal	0,51	Punilla	0,01
Garay	1,14	Feliciano	0,14	Río Cuarto	0,01
General López	0,13	Gauleguay	0,90	Río Primero	0,02
General Obligado	3,21	Gauleguaychú	0,12	Río Segundo	0,01
Iriondo	0,07	Islas del Ibicuy	0,01	San Justo	0,27
La Capital	48,24	La Paz	0,95	Totoral	0,01
Las Colonias	6,32	Nogoyá	0,07	Indeterminado	0,29
9 de Julio	1,06	Paraná	13,44		
Rosario	0,22	Tala	0,19		
San Cristóbal	1,26	Uruguay	0,40		
San Javier	0,88	Victoria	0,09		
San Jerónimo	2,97	Villaguay	0,91		
San Justo	1,99	Indeterminado	1,11		
San Lorenzo	0,05				
San Martín	0,74				
Vera	1,01				
Indeterminado	4,00				

Fuente: SIU-Guaraní (datos extraídos en Agosto 2020)

## Articulación e Ingreso

### Programa Nexos - 2019

Actividades	Escuelas	Estudiantes
Visitas realizadas	26	1.800
Visitas recibidas	32	1.400
Tutorías académicas en el aula	23	865
Expo carreras y ferias o eventos	15	19.650

### Programa para el apoyo al ingreso y permanencia a los estudiantes - 2019

Convocatoria a estudiantes	Inscriptos	Seleccionados	Aprobados
Convocatoria a estudiantes para Becas de Tutoría para el ingreso 2019	368	121	-
Curso de Formación en iniciación en docencia	324	-	150

### Ingreso 2019 - Cursos de articulación

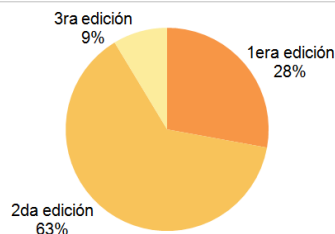
Curso de Articulación General - (CAG)	1. Problemática universitaria	
	2. Ciencia, Arte y Conocimiento	
Curso de Articulación Disciplinar - (CAD)	1. Cs. Sociales	7. Cs. Médicas
	2. Matemática	8. Biología
	3. Química	9. Iniciación a los estudios filosóficos
	4. Lectura y escritura de textos académicos	10. Pensar la ocupación humana
	5. Cuestiones sobre el lenguaje	11. Cuestiones sobre el Lenguaje
	6. Música	12. Introducción a la contabilidad

### Cursos de articulación y comisiones según edición – 2019

Edición	Cursos		Comisiones	
	Disciplinares	Generales	Disciplinares	Generales
1ra	4	-	109	-
2da	9	2	250	270
3ra	8	-	48	-
<b>Total</b>	<b>21</b>	<b>2</b>	<b>407</b>	<b>270</b>

### Inscriptos a los Cursos de articulación según edición - 2019

	1era Edición	2da Edición	3ra Edición
Comisiones (*)	109	520	48
Tutores	100	450	23
Inscripciones	5.214	11.877	1.621



(\*) Según la edición se proporcionaron el cursado de algunos cursos ingreso, siendo 4, 11 y 8 respectivamente



**Comisiones e Inscriptos a los cursos de ingreso por resultado según edición y curso - 2019**

Edición	Curso	Comisiones	Aprobados	Desaprobados	Ausentes	Total	Aprobados (en %)	Desaprobados (en %)
1ra (noviembre-diciembre)	Ciencias Sociales	24	749	104	299	1.152	87,81	12,19
	Lectura y Escritura de Textos Académicos	21	631	132	271	1.035	82,70	17,30
	Matemática	23	329	298	297	924	52,47	47,53
	Química	41	1.114	473	516	2.103	70,20	29,80
	Biología	13	367	99	191	657	78,76	21,24
2da (febrero-marzo)	Ciencias Médicas	22	385	503	262	1.150	43,36	56,64
	Ciencias Sociales	38	942	118	747	1.807	88,87	11,13
	Iniciación a los estudios filosófico	2	34	7	53	94	82,93	17,07
	Lectura y Escritura de Textos Académicos	70	2.093	229	978	3.300	90,14	9,86
	Matemática	44	604	644	1.019	2.267	48,40	51,60
	Música	6	122	66	198	386	64,89	35,11
	Pensar la ocupación humana	5	231	10	57	298	95,85	4,15
	Química	50	787	598	1.051	2.436	56,82	43,18
	Problemática Universitaria	135	4.255	22	2.392	6.669	99,49	0,51
	Ciencia, Arte y Conocimiento	135	3.889	37	2.419	6.345	99,06	0,94
	Biología	3						
	Ciencias Médicas	8						
Ciencias Sociales	2							
3ra (abril-mayo)	Lectura y Escritura de Textos Académicos	2						
	Matemática	16						
	Pensar la ocupación humana	1						
	Química	15						
	Música	1						

**Aspirantes a la UNL por estado del curso - 2019**

Curso	Aprobados	Desaprobados	Ausentes	Total	Aprobados (en %)	Desaprobados (en %)
Biología	35	9	58	<b>102</b>	79,55	20,45
Ciencias Médicas	171	169	160	<b>500</b>	50,29	49,71
Ciencias Sociales	19	2	73	<b>94</b>	90,48	9,52
Cuestiones sobre el Lenguaje	2	0	1	<b>3</b>	100,00	0,00
Iniciación a los Estudios Filosóficos	3	0	8	<b>11</b>	100,00	0,00
Lectura y Escritura de Textos Académicos	41	4	147	<b>192</b>	91,11	8,89
Matemática	87	75	442	<b>604</b>	53,70	46,30
Pensar la Ocupación Humana	7	1	11	<b>19</b>	87,50	12,50
Química	102	60	348	<b>510</b>	62,96	37,04
Música (Lic. en Música con Orientación en Canto)	1	5	1	<b>7</b>	16,67	83,33
Música (Lic. en Música con Orientación en Composición)	0	5	0	<b>5</b>	0,00	100,00
Música (Lic. en Música con Orientación en Dirección Orquestal)	1	3	1	<b>5</b>	25,00	75,00
Música (Lic. en Música con Orientación en Guitarra)	1	2	0	<b>3</b>	33,33	66,67
Música (Lic. en Música con Orientación en Percusión)	0	2	0	<b>2</b>	0,00	100,00
Música (Lic. en Música con Orientación en Piano)	0	1	2	<b>3</b>	0,00	100,00
Música (Lic. en Música con Orientación en Violín)	0	3	0	<b>3</b>	0,00	100,00
Música (Lic. en Música con Orientación en Violonchelo)	0	0	1	<b>1</b>	-	-
Música (Lic. en Música Popular)	1	4	5	<b>10</b>	20,00	80,00
Música (Lic. en Sonorización y Grabación)	3	11	8	<b>22</b>	21,43	78,57
Música (Prof. de Música)	0	0	26	<b>26</b>	-	-
Música (Tec. en Composición Musical con Medios Electroacústicos)	0	3	1	<b>4</b>	0,00	100,00

Fuente: Área de Articulación e Ingreso – Secretaría de Planeamiento Institucional y Académico

## Inclusión y Calidad de Vida

### Programa Accesibilidad Académica

#### Producción de Materiales en formatos accesibles - 2019

Producción	Cantidad
L.S.A.	32
Digitalización	110
Braille	45
Audio-texto	13
<b>Total</b>	<b>200</b>

### Estudiantes regulares con discapacidad - 2019

Año	Reinscritos	Nuevos Inscriptos	Total
2019	143	45	188

### Intérpretes de Lengua de Señas en Español - 2019

Unidad Académica	Cantidad
FBCB	1
FADU	3
<b>Total</b>	<b>4</b>

### Programa de Formación e Inserción Laboral

#### Actividades realizadas y personas involucradas en el programa – 2019

Actividades	Cantidad	Personas involucradas	Cantidad
Convenios	28	Pasantes	34
Cursos	7	Puestos laborales	34
Talleres	3	Tutores	17
Prácticas	4	Practicantes cuarto año de la carrera de Lic. en Terapia Ocupacional	7

### Experiencias laborales, datos generales - 2019

	2015	2016	2017	2018	2019
Dependencias	2	2	5	8	8

	2015	2016	2017	2018	2019
Puestos administrativos	5	5	9	17	14
Puestos servicios generales	1	3	4	24	20
<b>Personas</b>	<b>6</b>	<b>8</b>	<b>13</b>	<b>41</b>	<b>34</b>

Fuente: Área de Inclusión y Calidad de Vida - Secretaría de Bienestar, Salud y Calidad de Vida

## Centro de Idiomas

### Ciclo inicial de Idiomas Extranjeros de la UNL

Inscriptos al Ciclo Inicial de Idiomas Extranjeros (IE) por facultad según idioma - 2019

Unidad Académica	Idioma										
	Inglés		Portugués		Alemán		Francés		Italiano		
	IE 1	IE 2	IE 1	IE 2	IE 1	IE 2	IE 1	IE 2	IE 1	IE 2	
FADU	128	133	-	-	-	-	-	-	-	-	-
FCA	41	36	-	-	-	-	-	-	-	-	-
FCE	135	128	-	-	-	-	-	-	-	-	-
FCJS	139	128	18	38	32	42	-	-	-	-	-
FCM	268	116	-	-	-	-	-	-	-	-	-
FCV	123	115	-	-	-	-	-	-	-	-	-
FHUC	50	37	18	8	12	7	20	16	13	11	
FICH	20	21	-	-	-	-	-	-	-	-	-
FIQ	-	-	-	-	-	-	-	-	-	-	-
CUG	23	17	-	-	-	-	-	-	-	-	-
CURA	11	4	-	-	-	-	-	-	-	-	-
<b>Total</b>	<b>938</b>	<b>735</b>	<b>36</b>	<b>46</b>	<b>44</b>	<b>49</b>	<b>20</b>	<b>16</b>	<b>13</b>	<b>11</b>	

El ciclo inicial de idiomas extranjeros (IE) se implementa a través de dos actividades curriculares correlativas denominadas: IE 1 y IE2. El ciclo inicial de idiomas extranjeros está compuesto por 5 idiomas, cuya oferta depende de cada Facultad.

### Programa de idiomas para la comunidad

#### Comisiones y Alumnos por idioma según período de cursado – 2019

Idioma	Cursos de Verano			Primer Cuatrimestre			Segundo Cuatrimestre		
	Comisiones	Inscriptos	Asistentes	Comisiones	Inscriptos	Asistentes	Comisiones	Inscriptos	Asistentes
Alemán	1	12	10	3	50	41	5	50	45
Chino	-	-	-	2	12	10	2	10	9
ELE (Electiva)	-	-	-	1	45	39	2	36	30
Francés	1	14	12	3	30	27	4	53	46
Inglés	8	113	98	41	552	538	40	530	465
Italiano	2	22	16	4	39	34	4	52	49
Japonés	-	-	-	1	8	8	1	30	27
Lengua de Señas Argentina	-	-	-	1	34	25	1	34	25
Portugués	-	-	-	3	30	23	4	30	28
<b>Total</b>	<b>12</b>	<b>161</b>	<b>136</b>	<b>59</b>	<b>800</b>	<b>745</b>	<b>63</b>	<b>825</b>	<b>724</b>

#### Docentes por idioma según período de cursado – 2019

Idioma	Cursos de verano	Primer cuatrimestre	Segundo cuatrimestre	Total
Alemán	-	1	2	5
Chino	-	-	2	4
ELE (Electiva)	-	-	3	6
Francés	1	-	3	7
Inglés	8	-	27	63
Italiano	2	-	2	7
Japonés	-	-	1	2
Lengua de Señas Argentina	-	-	4	8
Portugués	-	-	4	8
<b>Total</b>	<b>12</b>	<b>48</b>	<b>50</b>	<b>110</b>

Fuente: Centro de Idiomas - Secretaría General, Secretaría de Planeamiento Institucional y Académico, y Secretaría de Desarrollo Institucional e Internacionalización

**Español Lengua Extranjera (ELE) - Alumnos de español por cuatrimestre - 2019**

	Primer cuatrimestre		Segundo Cuatrimestre		Total
	ELE I	ELE II	ELE I	ELE II	
Inscriptos	24	21	22	14	67
Asistentes	19	20	17	13	56

**Cursos de inglés para la formación de recursos humanos - 2019**

Primer cuatrimestre				Segundo cuatrimestre			
Institución /Empresa	Comisiones	Inscriptos	Asistentes	Institución /Empresa	Comisiones	Inscriptos	Asistentes
FAPERSA II.1	1	3	3	FAPERSA II.2	1	3	3
FAPERSA III.3	1	5	5	FAPERSA IV.1	1	5	5
SVTT I.2	1	5	5	SVTT I.3	1	4	4
SVTT II.2	1	4	4	SVTT II.3	1	8	8
SVTT I.1 Conversación	1	8	8	SVTT I.2 Conversación	1	8	8
MCTIP II.2	1	7	7	MCTIP II.3	1	5	5
MCTIP III.1	1	5	5	MCTIP III.2	1	5	5
MCTIP IV.2	1	4	4	MCTIP IV.3	1	3	3
Nodocentes	2	56	56	PTLC II.1	1	6	6
				Nodocentes	2	34	34
				Docentes	2	17	17
<b>Total</b>	<b>10</b>	<b>97</b>	<b>97</b>	<b>Total</b>	<b>13</b>	<b>98</b>	<b>98</b>

Fuente: Centro de Idiomas - Secretaría General, Secretaría de Planeamiento Institucional y Académico, y Secretaría de Desarrollo Institucional e Internacionalización

## Becas Estudiantiles

### Fondos propios

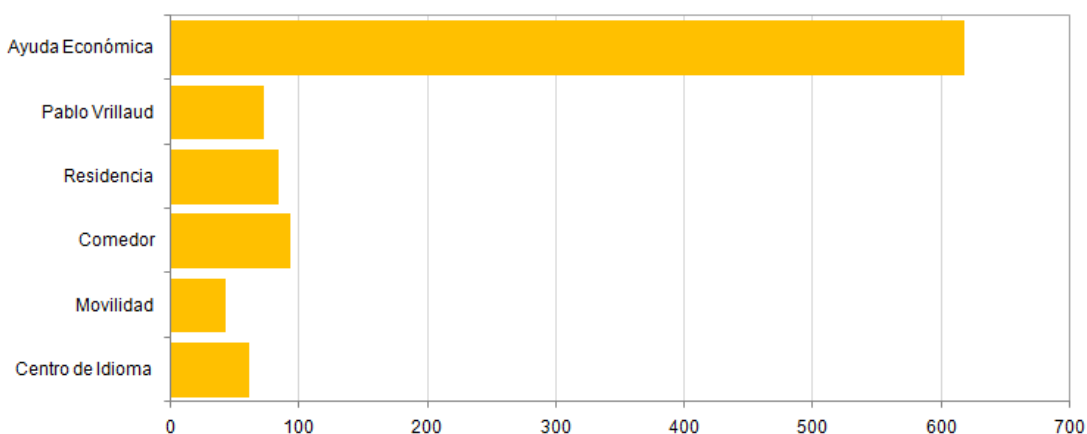
#### Becas otorgadas por tipo de beca según dependencia – Año 2019

Dependencia/Área otorgante	Beca						Total
	Ayuda Económica	Pablo Vrillaud	Residencia	Comedor	Movilidad	Centro de Idioma	
FADU	72	4	11	10	3	5	105
FBCB	50	4	6	8	4	6	78
ESS	58	6	4	1	5	2	76
FCA	13	6	2	6	0	0	27
FCE	59	12	17	7	7	9	111
FCJS	101	9	17	20	9	7	163
FCM	74	8	6	6	6	10	110
FCV	59	6	4	9	0	2	80
FHUC	39	7	8	8	4	7	73
ISM	14	3	1	2	1	2	23
FICH	27	5	4	5	3	2	46
FIQ	41	3	5	12	2	10	73
CUG	1	0	0	0	0	0	1
CURA	1	0	0	0	0	0	1
APUL(*)	10	0	0	0	0	0	10
<b>Total</b>	<b>619</b>	<b>73</b>	<b>85</b>	<b>94</b>	<b>44</b>	<b>62</b>	<b>977</b>

(\*) APUL otorga becas a hijos del personal no docente que estudia en la universidad

Nota: Becas otorgadas se refiere a nuevas y renovadas. Una persona puede contar con una beca o más

#### Distribución de las becas estudiantiles por tipo de beca - 2019



Fuente: Secretaría de Bienestar, Salud y Calidad de Vida

## Becas de Apoyo a Programas Institucionales

Evolución de las BAPIs por año de convocatoria según UA de desempeño - 2010-2019

Dependencia	Año convocatoria										
	2010	2011	2012	2013	2014	2015	2016	2017	2018	2019	
FADU	4	3	5	2	1	0	2	3	3	2	
FBCB (1)	5	2	6	3	5	3	5	3	4	4	
FCA	9	3	8	3	12	3	8	6	10	4	
FCE	4	1	2	3	4	1	3	4	1	2	
FCJS	7	3	2	7	4	4	3	6	1		
FCM	6	0	0	1	0	2	5	1	0	0	
FHUC (2)	7	3	5	12	10	5	5	10	5	5	
FCV	2	0	3	3	5	5	1	4	2	7	
FICH	10	1	5	4	2	1	3	3	4	5	
FIQ	1	2	2	2	3	4	4	1	6	1	
CUG	3	0	4	1	0	1	0	1	1	0	
Rectorado	224	125	120	111	106	90	105	99	68	92	
<b>Total</b>	<b>283</b>	<b>144</b>	<b>164</b>	<b>147</b>	<b>155</b>	<b>119</b>	<b>145</b>	<b>138</b>	<b>110</b>	<b>123</b>	

(1) Incluye cargos ESS

(2) Incluye cargos ISM

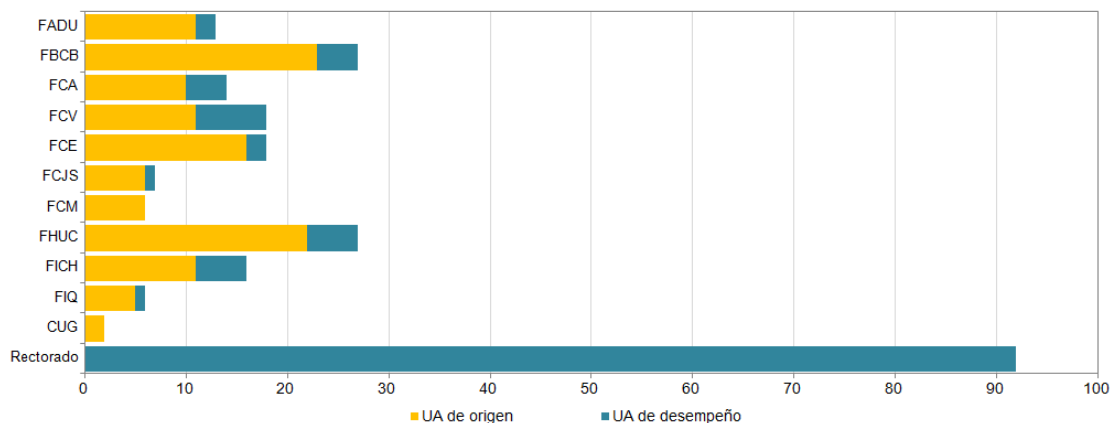
Evolución de las BAPIs por año de convocatoria según UA de origen - 2010-2019

Unidad Académica	Año convocatoria										
	2010	2011	2012	2013	2014	2015	2016	2017	2018	2019	
FADU	49	15	16	12	14	14	17	12	10	11	
FBCB (1)	24	14	24	21	24	17	21	15	13	23	
FCA	14	9	13	8	15	5	13	9	14	10	
FCE	57	22	21	30	26	18	9	26	23	16	
FCJS	11	12	25	17	19	18	27	13	23	6	
FCM	4	7	2	4	5	2	7	4	0	6	
FCV	7	5	7	5	10	7	3	11	3	11	
FHUC (2)	61	36	23	28	22	16	25	28	10	22	
FICH	34	10	18	13	8	8	7	8	6	11	
FIQ	16	9	8	2	8	8	11	10	7	5	
CUG	5	2	5	2	2	2	2	2	1	2	
CURA	1	3	2	3	2	4	3	2	0	0	
<b>Total</b>	<b>283</b>	<b>144</b>	<b>164</b>	<b>145</b>	<b>155</b>	<b>119</b>	<b>145</b>	<b>140</b>	<b>110</b>	<b>123</b>	

(1) Incluye cargos ESS

(2) Incluye cargos ISM

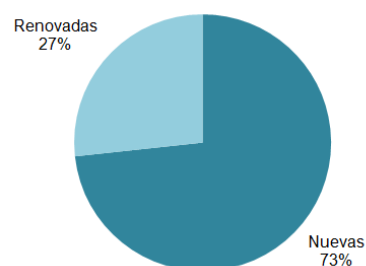
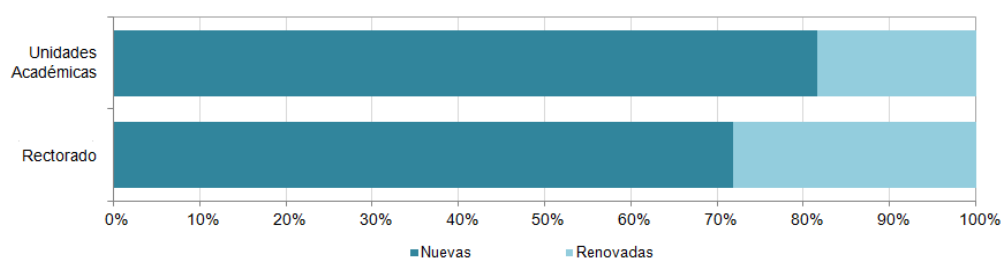
Distribución de BAPIs entre Unidad Académica de origen y desempeño – 2019



Fuente: Área de Coordinación - Secretaría General

**BAPIs Nuevas y Renovadas según dependencia de Desempeño – 2019**

Dependencia	Nuevas	Renovadas	Total
FADU	2	0	2
FBCB	4	0	4
FCA	4	0	4
FCE	7	0	7
FCJS	2	2	4
FCM	1	0	1
FCV	0	1	1
FHUC	5	4	9
FICH	5	0	5
FIQ	1	0	1
CUG	0	0	0
Rectorado	92	36	128
<b>Total</b>	<b>123</b>	<b>43</b>	<b>166</b>

**Distribución porcentual de BAPIs nuevas y renovadas según dependencia de desempeño – 2019**

Fuente: Área de Coordinación - Secretaría General

**Fondos externos****Becas Progresar – 2019**

Dependencia	Solicitantes de Beca Progresar		
	1 ra Cohorte	2da Cohorte	Total
FADU	1.149	458	1.607
FBCB	1.654	797	2.451
ESS	-	80	80
FCA	274	106	380
FCE	900	382	1.282
FCJS	1.375	623	1.998
FCM	1.303	605	1.908
FCV	721	273	994
FHUC	633	332	965
ISM	-	12	12
FICH	437	192	629
FIQ	536	222	758
CUG	15	13	28
CURA	36	25	61
<b>Total</b>	<b>9.033</b>	<b>4.120</b>	<b>13.153</b>

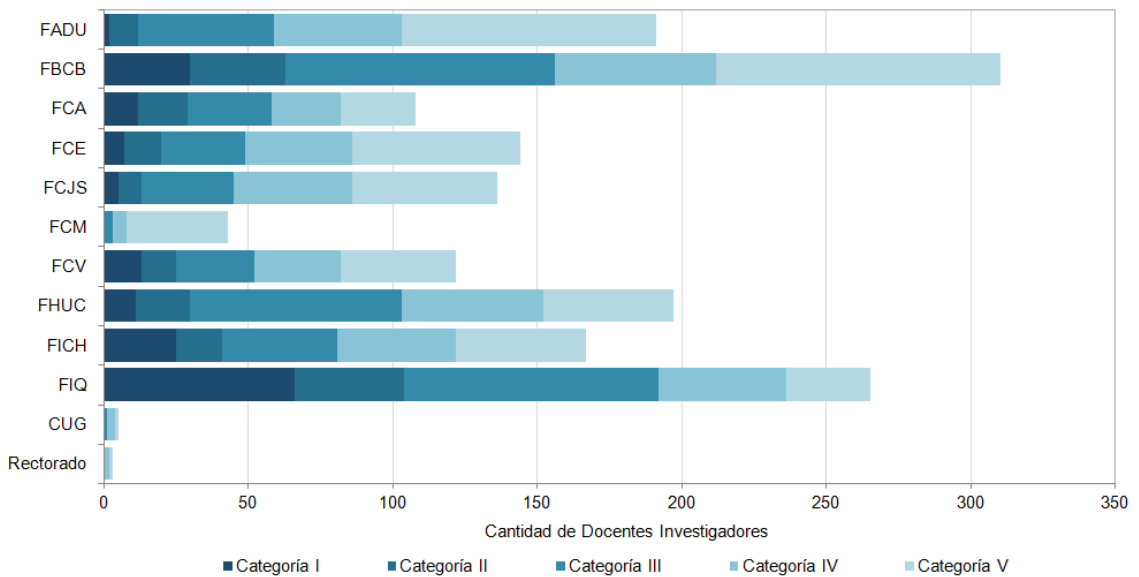
Fuente: Secretaría de Bienestar, Salud y Calidad de Vida

## Docentes Investigadores

### Docentes Investigadores Categorizados de la UNL por dependencia – 2019

Unidad Académica	Categorías					Total
	I	II	III	IV	V	
FADU	2	10	47	44	88	191
FBCB	30	33	93	56	98	310
FCA	12	17	29	24	26	108
FCE	7	13	29	37	58	144
FCJS	5	8	32	41	50	136
FCM			3	5	35	43
FCV	13	12	27	30	40	122
FHUC	11	19	73	49	45	197
FICH	25	16	40	41	45	167
FIQ	66	38	88	44	29	265
CUG			1	3	1	5
Rectorado				2	1	3
<b>Total</b>	<b>171</b>	<b>166</b>	<b>462</b>	<b>376</b>	<b>516</b>	<b>1.691</b>

### Distribución de los Docentes Investigadores categorizados por dependencia – 2019



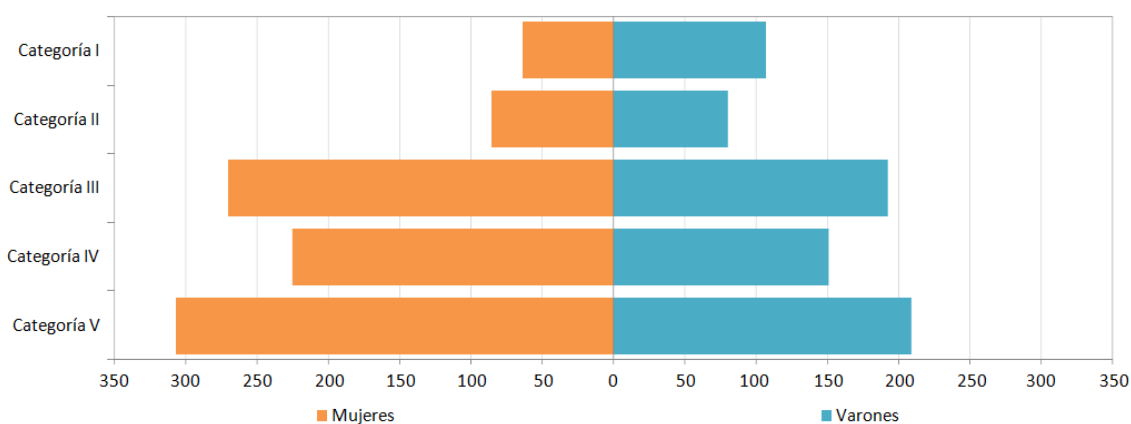
Fuente: Secretaría de Ciencia, Arte y Tecnología



### Docentes Investigadores Categorizados de la UNL por sexo según dependencia – 2019

Unidad Académica	Categorías										Total	
	I		II		III		IV		V		Mujeres	Varones
	Mujeres	Varones	Mujeres	Varones	Mujeres	Varones	Mujeres	Varones	Mujeres	Varones		
FADU	1	1	4	6	27	20	23	21	44	44	99	92
FBCB	12	18	19	14	67	26	42	14	71	27	211	99
FCA	6	6	8	9	14	15	17	7	12	14	57	51
FCE	4	3	4	9	19	10	24	13	42	16	93	51
FCJS	1	4	4	4	16	16	20	21	31	19	72	64
FCM					2	1	2	3	18	17	22	21
FCV	5	8	7	5	11	16	14	16	23	17	60	62
FHUC	7	4	12	7	45	28	37	12	29	16	130	67
FICH	6	19	8	8	16	24	17	24	22	23	69	98
FIQ	22	44	20	18	53	35	25	19	14	15	134	131
CUG						1	2	1		1	2	3
Rectorado							2		1		3	0
<b>Total</b>	<b>64</b>	<b>107</b>	<b>86</b>	<b>80</b>	<b>270</b>	<b>192</b>	<b>225</b>	<b>151</b>	<b>307</b>	<b>209</b>	<b>952</b>	<b>739</b>

### Distribución Docentes Investigadores categorizados según Sexo – 2019

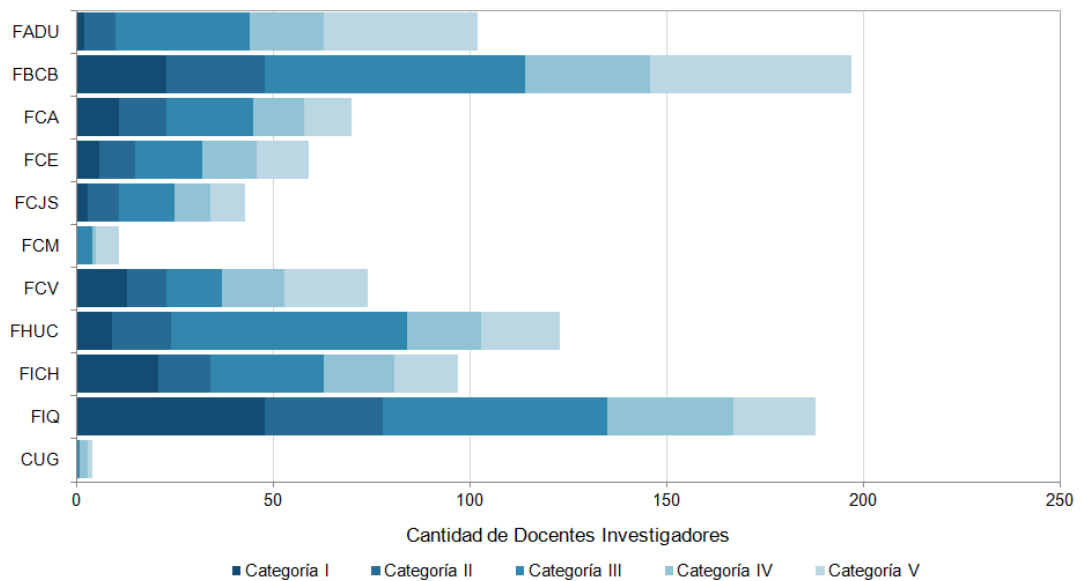


Fuente: Secretaría de Ciencia, Arte y Tecnología

**Docentes categorizados que perciben incentivos por dependencia – 2019**

Unidad Académica	Categorías					Total
	I	II	III	IV	V	
FADU	2	8	34	19	39	102
FBCB	23	25	66	32	51	197
FCA	11	12	22	13	12	70
FCE	6	9	17	14	13	59
FCJS	3	8	14	9	9	43
FCM	0	0	4	1	6	11
FCV	13	10	14	16	21	74
FHUC	9	15	60	18	21	123
FICH	21	13	29	18	16	97
FIQ	47	30	58	32	21	188
CUG			1	2	1	4
<b>Total</b>	<b>135</b>	<b>130</b>	<b>319</b>	<b>175</b>	<b>209</b>	<b>969</b>

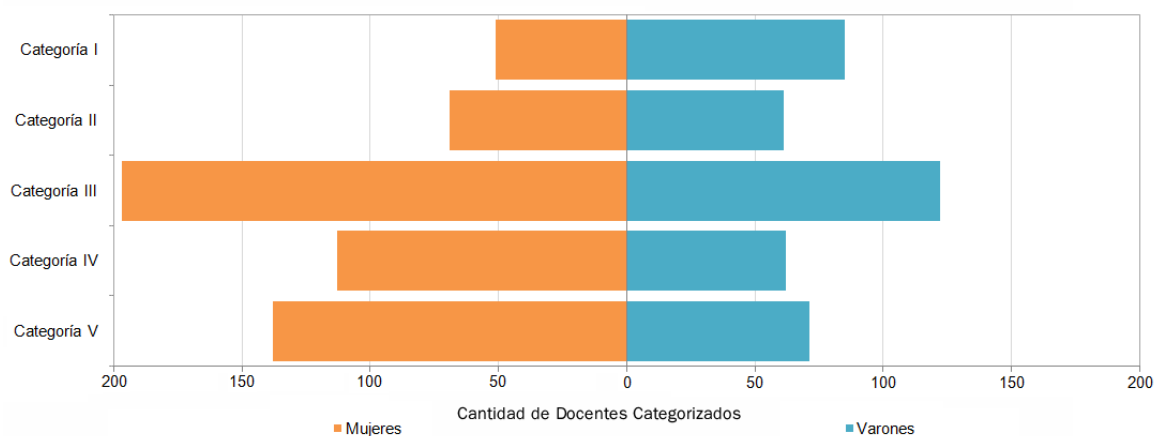
**Distribución de los Docentes Investigadores que perciben incentivos por dependencia – 2019**



Fuente: Secretaría de Ciencia, Arte y Tecnología

**Docentes categorizados que perciben incentivos por sexo según dependencia – 2019**

Unidad Académica	Categorías										Total	
	I		II		III		IV		V			
	Mujeres	Varones	Mujeres	Varones	Mujeres	Varones	Mujeres	Varones	Mujeres	Varones	Mujeres	Varones
FADU	1	1	3	5	22	12	10	9	23	16	59	43
FBCB	6	17	14	11	46	20	26	6	39	12	131	66
FCA	6	5	6	6	12	10	9	4	8	4	41	29
FCE	3	3	3	6	11	6	10	4	10	3	37	22
FCJS	1	2	5	3	7	7	5	4	7	2	25	18
FCM	0	0	0	0	3	1	1	0	5	1	9	2
FCV	5	8	6	4	8	6	9	7	12	9	40	34
FHUC	5	4	10	5	36	24	14	4	18	3	82	40
FICH	6	15	7	6	17	12	8	10	7	9	45	52
FIQ	17	30	15	15	35	23	20	12	9	12	96	92
CUG						1	1	1	1		2	2
Rectorado					1						1	0
<b>Total</b>	<b>51</b>	<b>85</b>	<b>69</b>	<b>61</b>	<b>197</b>	<b>122</b>	<b>113</b>	<b>62</b>	<b>138</b>	<b>71</b>	<b>568</b>	<b>401</b>

**Distribución Docentes Investigadores categorizados que perciben incentivos según Sexo – 2019**

Fuente: Secretaría de Ciencia, Arte y Tecnología

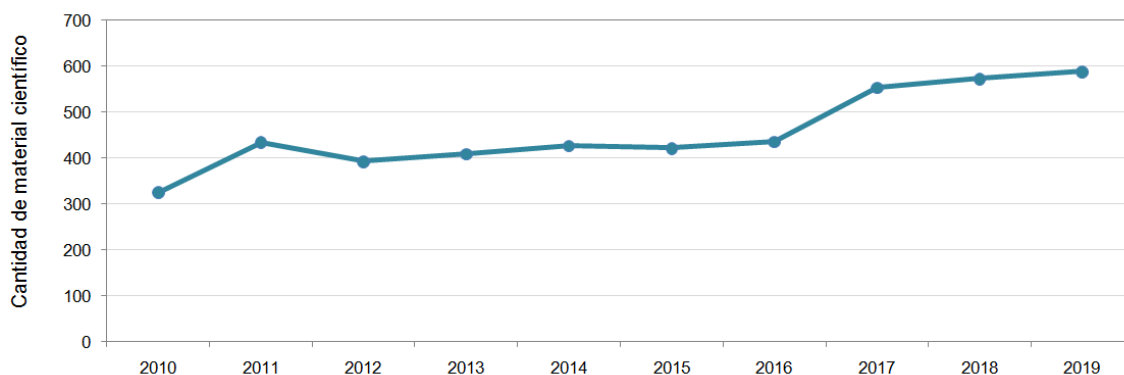
## Producción científica

### Producción científica de los docentes investigadores de la UNL registrada en SCOPUS – 2019

Evolución de la producción científica de la UNL según tipo de material - 2010-2019

Tipo de material	2010	2011	2012	2013	2014	2015	2016	2017	2018	2019
Article	298	378	333	348	335	343	349	440	447	528
Conference paper	17	26	37	34	22	22	48	13	16	15
Review	4	4	10	9	12	9	19	29	23	33
Short survey	-	-	-	-	-	2	11	0	0	0
Book chapter	-	15	8	12	1	9	0	9	20	6
Letter	4	1	1	0	4	2	4	1	1	1
Editorial	0	0	0	3	3	1	1	6	1	2
Book	-	10	0	0	0	7	2	0	3	0
Note	2	0	1	0	1	6	0	3	1	1
Article in press	-	-	2	2	47	18	0	53	58	0
Erratum	0	0	1	1	2	3	2	0	3	2
Undefine										1
<b>Total</b>	<b>325</b>	<b>434</b>	<b>393</b>	<b>409</b>	<b>427</b>	<b>422</b>	<b>436</b>	<b>554</b>	<b>573</b>	<b>589</b>

Evolución de la producción científica de la UNL – 2010-2019



Fuente: Secretaría de Ciencia, Arte y Tecnología

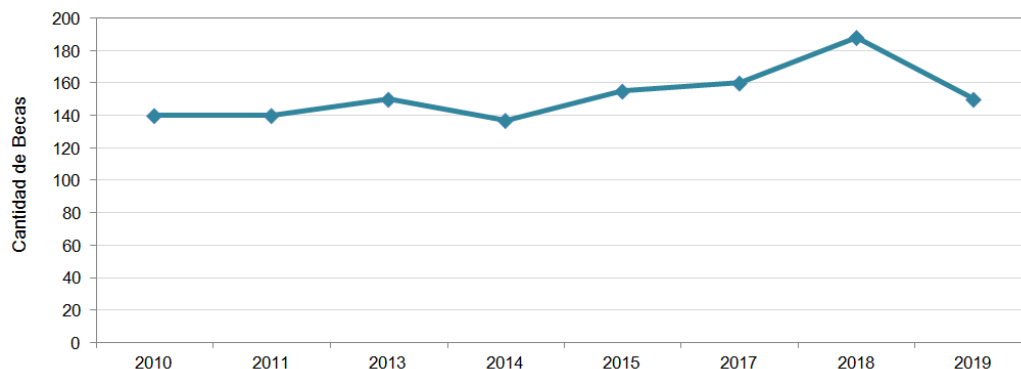
## Formación de Recursos Humanos en Investigación

### Becas de Iniciación a la Investigación para estudiantes de carrera de grado (Cientibecas)

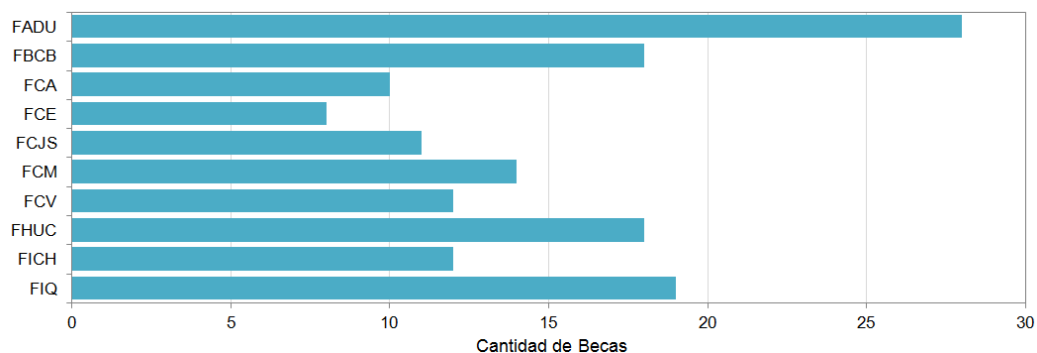
Evolución de las Becas de Iniciación a la Investigación para estudiantes de carrera de grado (Cientibecas) según Unidad Académica - 2010-2019

Unidad Académica	Cientibecas Adjudicadas con y sin estipendio									
	2010	2011	2013	2014	2015	2017	2018	2019		
FADU	29	19	31	32	26	31	29	28		
FBCB	20	12	24	23	25	27	25	18		
FCA	6	19	10	8	10	8	15	10		
FCE	5	10	11	14	15	15	10	8		
FCJS	5	3	4	7	10	5	11	11		
FCM	7	5	5	7	11	20	25	14		
FCV	16	19	15	19	14	27	15	12		
FHUC	15	17	25	14	21	14	22	18		
FICH	7	8	11	13	4	2	15	12		
FIQ	30	28	14	14	19	11	21	19		
<b>Total</b>	<b>140</b>	<b>140</b>	<b>150</b>	<b>151</b>	<b>155</b>	<b>160</b>	<b>188</b>	<b>150</b>		

Evolución de las Becas de Iniciación a la Investigación para estudiantes de carrera de grado (Cientibecas) - 2010-2019



Distribución de las Cientibecas según Unidad Académica - 2019



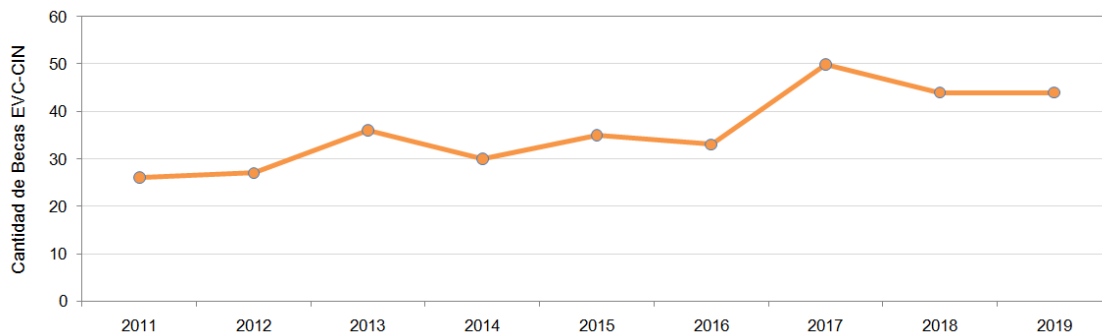
Fuente: Secretaría de Ciencia, Arte y Tecnología

### Becas Estímulo a las Vocaciones Científicas (EVC-CIN)

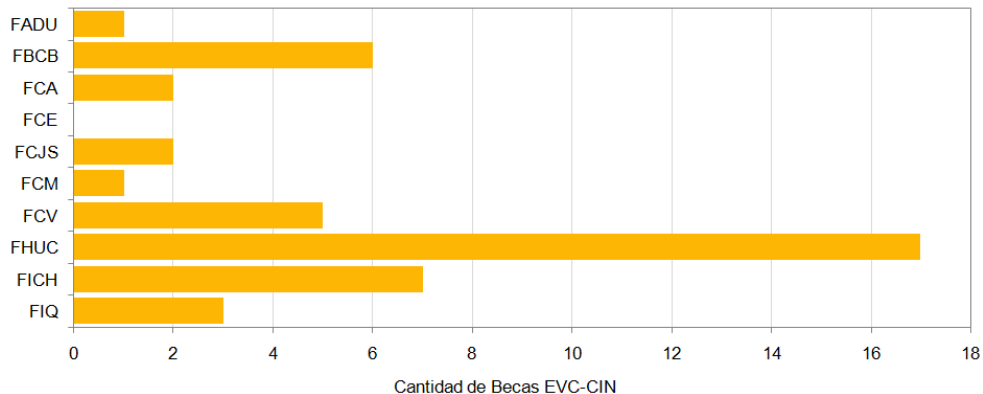
Evolución de las Becas Estímulo a las Vocaciones Científicas (EVC-CIN) según Unidad Académica - 2011-2019

Unidad Académica	2011	2012	2013	2014	2015	2016	2017	2018	2019
FADU	3	0	1	1	0	0	2	1	1
FBCB	6	6	11	8	7	6	8	8	6
FCA	1	0	0	0	0	2	2	2	2
FCE	1	2	3	1	1	0	2	1	0
FCJS	1	1	2	0	1	1	2	2	2
FCM	0	0	0	1	0	0	1	2	1
FCV	1	1	2	0	0	0	5	3	5
FHUC	9	10	11	14	19	18	19	17	17
FICH	1	1	1	3	5	1	3	5	7
FIQ	3	6	5	2	2	5	6	3	3
<b>Total</b>	<b>26</b>	<b>27</b>	<b>36</b>	<b>30</b>	<b>35</b>	<b>33</b>	<b>50</b>	<b>44</b>	<b>44</b>

Evolución del Total de Becas Estímulo a las Vocaciones Científicas (EVC-CIN) - 2011-2019



Distribución de las Becas EVC-CIN según Unidad Académica - 2019



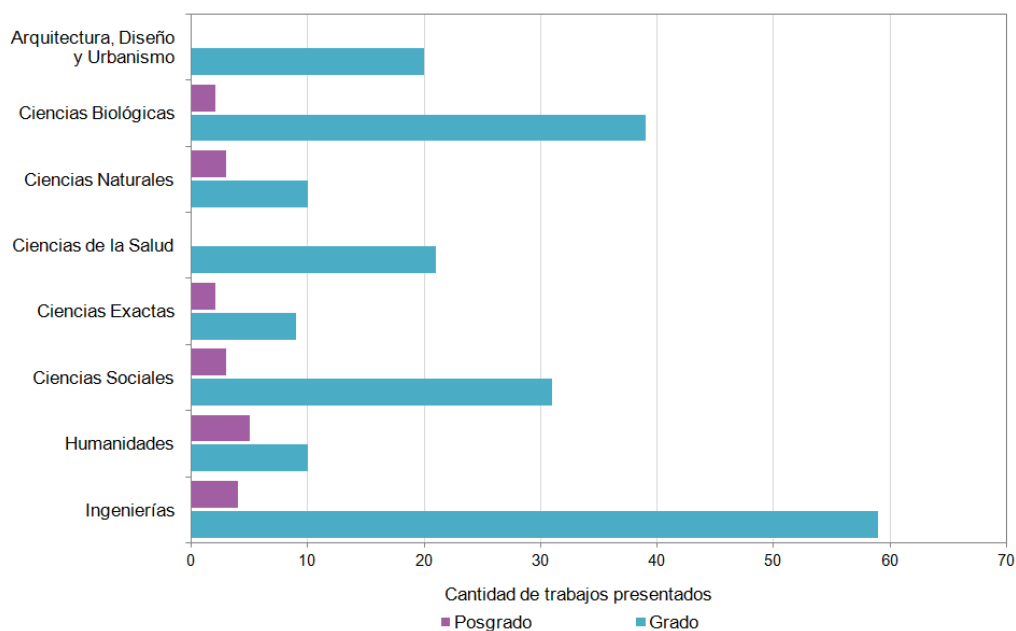
Fuente: Secretaría de Ciencia, Arte y Tecnología

## XXII Encuentro de Jóvenes Investigadores de la UNL

Distribución de los Trabajos de Investigación presentados por Área según Nivel – 2019

Áreas	Trabajos		Total
	de Grado	de Posgrado	
Arquitectura, Diseño y Urbanismo	20	0	20
Ciencias Biológicas	39	2	41
Ciencias Naturales	10	3	13
Ciencias de la Salud	21	0	21
Ciencias Exactas	9	2	11
Ciencias Sociales	31	3	34
Humanidades	10	5	15
Ingenierías	59	4	63
<b>Total</b>	<b>199</b>	<b>19</b>	<b>218</b>

Distribución de los Trabajos de Investigación por Área y Nivel – 2019



Fuente: Secretaría de Ciencia, Arte y Tecnología

## Proyectos de Investigación

### Fondos Propios

#### Curso de Acción para la Investigación y el Desarrollo (CAI+D)

Evolución del Total de Proyectos de investigación y Desarrollo según año de convocatoria

Convocatoria	Proyectos Presentados	Proyectos Aprobados	Montos Aprobados (en \$)
1996	212	195	1.838.755,00
2000	189	179	958.529,20
2002	226	198	1.164.005,00
2005	261	242	1.980.240,00
2006	234	226	1.948.782,00
2009	400	398	11.681.192,22
2011	512	494	14.991.520,00
2016	367	364	40.296.914,00

CAI+D 2016 - Programas de Actividades Científicas y Tecnológicas (PACT) y otros proyectos que los integran según Unidad Académica

Unidad Académica	PACT	Proyectos (PI – P Jov)
FADU	5	20
FBCB	4	30
FCA	3	20
FCE	6	26
FCJS	5	18
FCM	1	5
FCV	2	16
FHUC	10	47
FICH	4	22
<b>Total</b>	<b>40</b>	<b>204</b>

CAI+D 2016 – Proyectos en Promoción y Consolidados que no forman parte de los PACT según Unidad Académica

Unidad Académica	PE	PIC	P JOV	Total de proyectos
FADU	4	0	0	4
FBCB	0	10	8	18
FCA	0	3	4	7
FCE	4	0	0	4
FCJS	8	0	1	9
FCM	0	1	1	2
FCV	0	3	0	3
FHUC	3	1	3	7
FICH	1	10	8	19
FIQ	7	33	14	54
IMAL	1	2	3	6
INALI	-	2	2	4
INTEC	-	4	9	13
IFIS	-	2	2	4
IAL	-	2	4	6
<b>Total</b>	<b>28</b>	<b>73</b>	<b>59</b>	<b>160</b>

Fuente: Secretaría de Ciencia, Arte y Tecnología



### Proyectos de I+D Orientados a Problemas Sociales y Productivos en el marco del Curso de Acción para la Investigación y el Desarrollo (CAI+D) según año de convocatoria

Convocatoria	IP Presentadas	IP Aprobadas	en Ejecución Subsidiados	Montos Aprobados (en \$)
2008	33	25	11	152.250,00
2010	42	23	14	780.000,00
2012	31	28	16	951.830,00
2014	52	17	17	1.509.370,00
2016	65	48	28	5.505.900,00

### CAI+D Orientados 2016 en ejecución – Distribución por Unidades Académicas

Dependencia	CAI+D Orientado
FADU	1
FBCB	7
FCA	5
FCE	1
FCJS	3
FCM	1
FCV	3
FHUC	1
FICH	2
FIQ	2
INALI	1
INTEC	1
<b>Total</b>	<b>28</b>

### Programa de Incorporación de Recursos Humanos Calificados (PIRHCa) por año de convocatoria según Unidad Académica – 2014 a 2018

Unidad Académica	Convocatoria					Total
	2014	2015	2016	2017	2018	
FADU	-	-	1	-	-	1
FBCB	2	-	1	-	-	3
FCA	1	-	-	-	-	1
FCJS	-	1	-	-	-	2
FHUC	1	-	1	1	-	3
FICH	1	1	1	2	1	6
<b>Total</b>	<b>5</b>	<b>2</b>	<b>4</b>	<b>3</b>	<b>2</b>	<b>16</b>

### Proyectos PIRHCa en el marco del Curso de Acción para la Investigación y el Desarrollo (CAI+D)

Unidad Académica	Temas de Interés (Disciplina Científica)	Total
FBCB	Cs Exactas y Naturales, Cs Biológicas y de la Salud	2
FCA	Cs. de la Ingeniería, Cs Agrarias y Tecnológicas	1
FHUC	Cs. Sociales	1
FCJS	Cs. Sociales	1
ISM	Cs Humanas y Artes	1

### Programa de Promoción y Apoyo a la Investigación en Temas de Interés Institucional (PAITI)

Unidad Académica	Investigación	Acción
FADU	1	1
FHUC	1	-
INCAPE	1	1

Fuente: Secretaría de Ciencia, Arte y Tecnología

## Fondos Externos

### Fondos Nacionales

#### Agencia Nacional de Promoción Científica y Tecnológica (ANPCyT)

Proyectos de Investigación Científica y Tecnológica por Convocatorias aún vigentes - 2019

Unidad Académica	PICT 2014	PICT 2015	PICT 2016	PICT 2017	PICT 2015 START UP	PICT PRH
FBCB	1	1	4	8	1	0
FCA	0	2	2	1	0	0
FCE	1	0	0	0	0	0
FCJS	0	0	1	0	0	0
FCV	0	0	8	8	0	0
FHUC	0	0	2	2	0	0
FICH	0	0	3	5	0	0
FIQ	4	2	10	9	2	0
IAL	0	0	4	6	0	1
IHUCSO	0	0	1	1	0	0
INTEC	0	0	2	3	0	0
SINC(i)	0	0	1	1	0	0
ISAL	0	0	3	0	0	0
INCAPE	0	0	4	0	0	0
INLAIN	0	0	3	0	0	0
IAL-FBCB	0	3	0	0	0	0
INCAPE-FIQ	0	4	0	0	0	0
INLAIN-FIQ	0	1	0	0	0	0
INTEC-FICH	0	3	0	0	0	0
INTEC-FIQ	0	2	0	0	0	0
<b>Total</b>	<b>6</b>	<b>18</b>	<b>48</b>	<b>44</b>	<b>3</b>	<b>1</b>

#### Proyectos de Modernización de Equipamientos (PME)

Unidad Académica	Convocatoria	Proyectos de Modernización de Equipamientos
FBCB	2015	1
FIQ	2015	1

Fuente: Secretaría de Ciencia, Arte y Tecnología

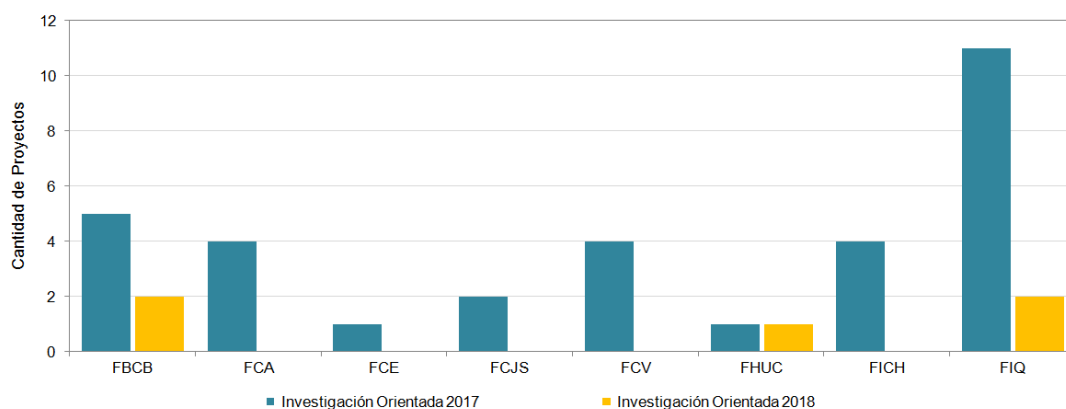
## Fondos Provinciales

### Agencia Santafesina de Ciencia, Tecnología e Innovación

Proyectos de Investigación Orientada – Convocatorias vigentes

Dependencias		Investigación Orientada 2017	Investigación Orientada 2018
Unidad Académica	FBCB	5	2
	FCA	4	0
	FCE	1	0
	FCJS	2	0
	FCV	4	0
	FHUC	1	1
	FICH	4	0
	FIQ	11	2
Institutos	CIMEC	-	-
	IAL	-	-
	ICIVET	-	1
	IHUCSO	-	-
	INALI	-	-
	INCAPE	-	-
	INTEC	-	-
	SINC(i)	-	-
	INCAPE-FIQ	-	-
	INTEC-FIQ	-	-
	RECTORADO	-	2
	<b>Total</b>		<b>32</b>

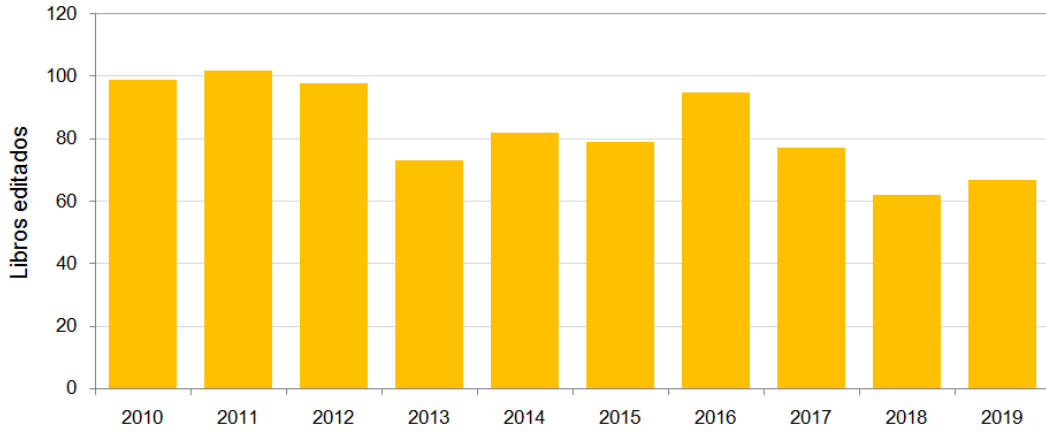
Distribución de los Proyectos de Investigación por convocatoria vigente según Unidad Académicas - 2019



Fuente: Secretaría de Ciencia, Arte y Tecnología

## Centro de Publicaciones

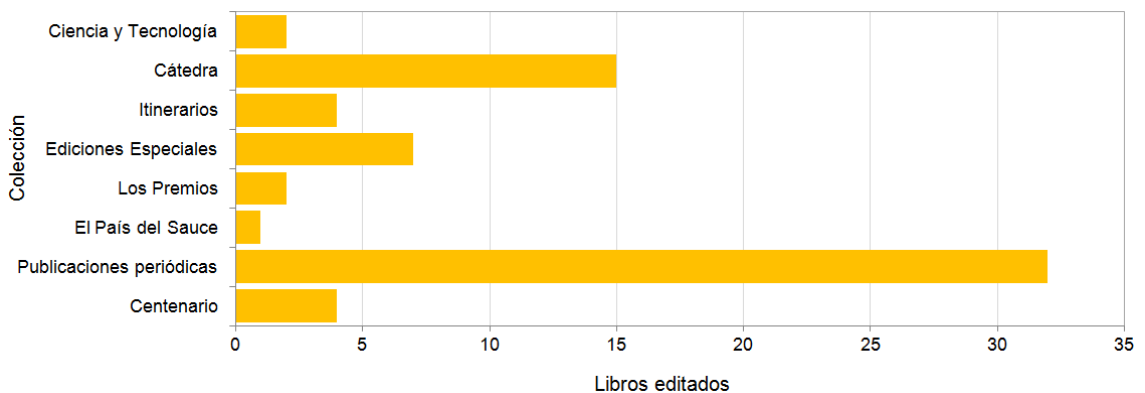
### Evolución de libros editados - 2010-2019



### Evolución de la cantidad de ediciones por colección – 2010-2019

Colección	2010	2011	2012	2013	2014	2015	2016	2017	2018	2019
Ciencia y Tecnología	13	14	8	4	3	8	17	9	9	2
Cátedra	20	11	25	8	10	3	8	2	6	15
Diente de León	-	-	-	2	1	0	0	2	0	0
Itinerarios	14	10	15	10	11	4	6	4	5	4
Ediciones Especiales	15	22	8	6	10	23	22	20	4	7
Los Premios	-	-	-	1	3	0	0	1	1	2
El País del Sauce	-	-	1	0	2	0	0	0	1	1
Diálogos	-	5	2	1	2	0	2	1	0	0
Publicaciones periódicas	37	40	39	41	40	41	40	38	36	32
Centenario	-	-	-	-	-	-	-	-	-	4
<b>Total</b>	<b>99</b>	<b>102</b>	<b>98</b>	<b>73</b>	<b>82</b>	<b>79</b>	<b>95</b>	<b>77</b>	<b>62</b>	<b>67</b>

### Distribución de la cantidad de libros editados por colección – 2019

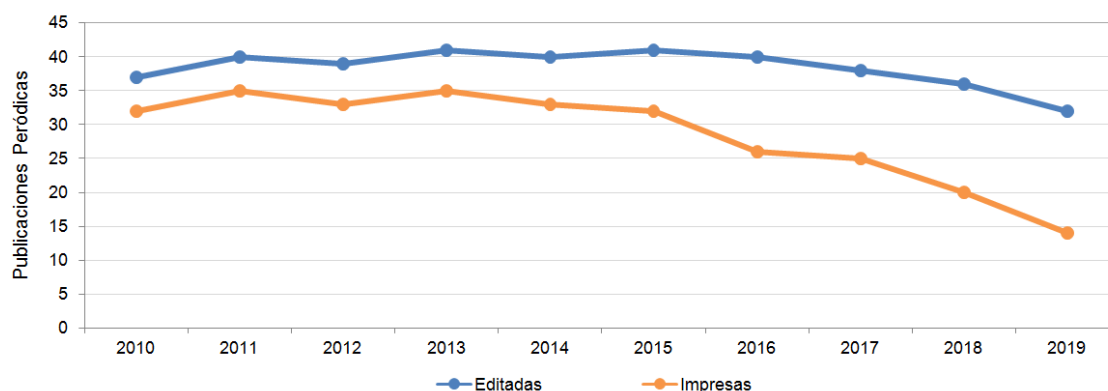


Fuente: Centro de Publicaciones - Secretaría de Planeamiento Institucional y Académico

### Evolución de Publicaciones periódicas editadas según dependencia de origen - 2010-2019

Dependencia	2010	2011	2012	2013	2014	2015	2016	2017	2018	2019
FADU	2	2	3	3	3	2	2	2	2	0
FCA-FCV	2	2	2	2	2	2	2	2	2	1
FBCB	2	2	2	2	2	2	2	2	2	2
FCA	2	2	2	2	2	2	2	2	2	0
FCE	4	4	4	4	4	4	4	4	4	4
FCJS	6	7	6	7	6	7	6	7	6	4
FHUC	13	13	13	13	14	14	15	12	11	16
ISM	0	1	0	1	0	1	0	1	0	0
Extensión/Cultura	4	5	5	5	5	5	5	4	5	3
UNL	2	2	2	2	2	2	2	2	2	2
<b>Total</b>	<b>37</b>	<b>40</b>	<b>39</b>	<b>41</b>	<b>40</b>	<b>41</b>	<b>40</b>	<b>38</b>	<b>36</b>	<b>32</b>

### Evolución de las publicaciones periódicas editadas e impresas - 2010-2019

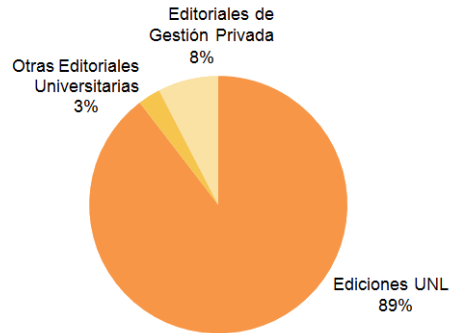


Nota: Todas las publicaciones se concretan en versión digital, por lo tanto sus valores coinciden con los de las ediciones

Fuente: Centro de Publicaciones - Secretaría de Planeamiento Institucional y Académico

### Distribución de los Libros vendidos por tipo de Editorial – 2019

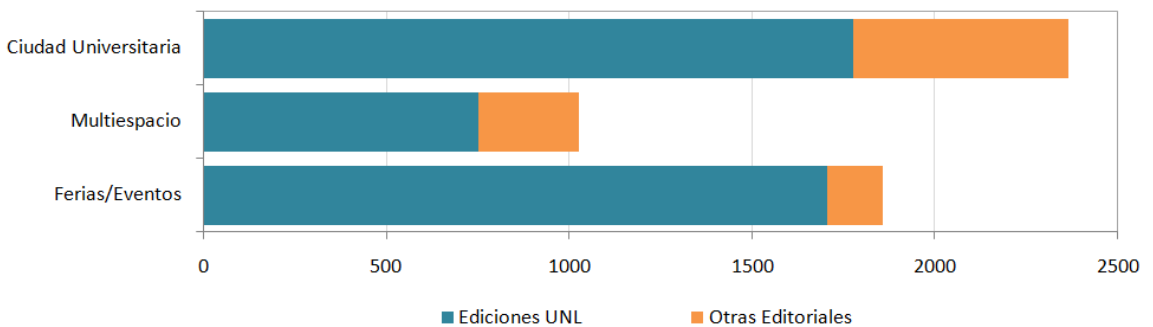
Tipo de Editorial	Ejemplares Vendidos
Ediciones UNL	8.788
Otras Editoriales Universitarias	278
Editoriales de Gestión Privada	744
<b>Total</b>	<b>9.810</b>



### Distribución de las las ventas de librería UNL por Punto de Venta según editorial - 2019

Sucursal	Ediciones UNL		Otras Editoriales		Total de ejemplares
	Ejemplares	Porcentaje	Ejemplares	Porcentaje	
Ciudad Universitaria	1.774	41,95	590	57,96	2.364
Multiespacio	750	17,73	276	27,11	1.026
Ferias/Eventos	1.705	40,32	152	14,93	1.857
<b>Total</b>	<b>4.229</b>	<b>100,00</b>	<b>1.018</b>	<b>100,00</b>	<b>5.247</b>

### Distribución de las ventas de librería UNL por Punto de Venta según editorial - 2019



Fuente: Centro de Publicaciones - Secretaría de Planeamiento Institucional y Académico

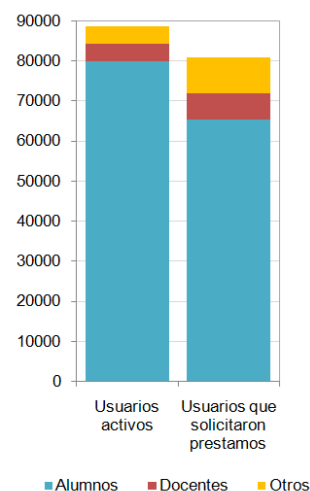
## Programa de Bibliotecas

### Distribución del ingreso de material al Acervo bibliográfico según Biblioteca - 2019

Dependencia	Ingreso de material	Acervo bibliográfico
Biblioteca "Dr. Ezio Emiliani" - FIQ	47	21.164
Biblioteca "Libertador Gral José de San Martín" - EIS	599	21.404
Biblioteca "Pablo Vrillaud" FCJS	465	68.561
Biblioteca "Rosarito Vera Peñaloza" Esc.Primaria-, Jardín Maternal La Ronda	148	4.286
Biblioteca Centralizada "Dr. Ezio Emiliani" – FBCB, FICH, FCM, ESS	821	31.930
Biblioteca Centralizada FCA-FCV	1.758	36.962
Biblioteca Centralizada FHUC, FADU, ISM	4.685	52.310
Biblioteca FCE	590	30.789
Biblioteca Centro de Idiomas	6	2.076
Biblioteca Centro Universitario Gálvez	154	646
Biblioteca Centro Universitario Reconquista-Avellaneda	156	277
Biblioteca EAGG	60	2.352
Biblioteca de Esc. Secundaria	177	963
Biblioteca Pública "José Galvez"	129	28.910
Biblioteca Sede Universitaria Rafaela-Sunchales	4	54
<b>Total</b>	<b>7.271</b>	<b>298.249</b>

### Distribución de Usuarios y los préstamos realizados según Biblioteca – 2019

Dependencia	Usuarios activos	Préstamos
Biblioteca "Dr. Ezio Emiliani" - FIQ	4.853	6.748
Biblioteca "Libertador Gral José de San Martín" - EIS	1.228	2.770
Biblioteca "Pablo Vrillaud" FCJS	13.048	8.393
Biblioteca "Rosarito Vera Peñaloza" Esc.Primaria-, Jardín Maternal La Ronda	73	1.394
Biblioteca Centralizada "Dr. Ezio Emiliani" – FBCB, FICH, FCM, ESS	24.954	9.841
Biblioteca Centralizada FCA-FCV	6.556	6.778
Biblioteca Centralizada FHUC, FADU, ISM	19.210	20.607
Biblioteca FCE	13.402	14.142
Biblioteca Centro de Idiomas	1.132	42
Biblioteca Centro Universitario Gálvez	159	5
Biblioteca Centro Universitario Reconquista-Avellaneda	201	102
Biblioteca EAGG	123	s/d
Biblioteca de Esc. Secundaria	300	4.380
Biblioteca Pública "José Galvez"	3.442	5.805
Biblioteca Sede Universitaria Rafaela-Sunchales	s/d	s/d
<b>Total</b>	<b>88.681</b>	<b>81.007</b>



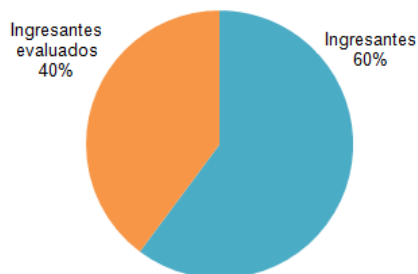
Fuente: Centro de Telemática - Secretaría General

## Salud

### Área estudiantil

#### Programa de evaluación del ingresante (carreras presenciales) – 2019

Unidad Académica	Ingresantes	Evaluados	% de asistencia
FADU	811	391	48,21
FBCB	864	300	34,72
FCA	111	65	58,56
FCE	843	344	40,90
FCJS	1470	271	18,46
FCM	1518	692	45,59
FCV	354	189	53,39
FHUC	931	199	21,37
FICH	501	163	32,53
FIQ	582	174	29,90
CUG y CURA	63	45	71,43
ESS	803	207	25,78
ISM	387	89	23,00
<b>Total</b>	<b>9.238</b>	<b>3.129</b>	



### Centro de Salud Santa Fe

#### Situación de la evaluación - 2019

Condición del examen	Evaluados	%
Completaron examen	3.129	39
Pendientes	4.894	61

#### Resultados obtenidos del examen de salud a ingresantes 2019

Características	Porcentaje
Bajo peso	6,40
Sobrepeso	15,53
Obesidad	7,48
IMC alterada	29,41
Colesterol elevado	7,47
Chagas	0,03
VDRL	0,10
Consumo de bebidas azucaradas (*)	28,23
Consumo de frutas	47,66
Consumo de Verduras (*)	22,82
Dificultades sociales (siempre)	3,01
Calendario de Vacunas completo	49,19
Uso de preservativo (siempre)	61,11

(\*) Los datos se calcularon en función de los alumnos que completaron el examen

Fuente: Salud - Secretaría de Bienestar Universitario, Salud y Calidad de Vida



## Atención Primaria de la Salud

### Actividades de atención primaria – 2019

Especialidad	Santa Fe		Esperanza		Total
	Cantidad parcial	Subtotal	Cantidad parcial	Subtotal	
Consultorio medicina general					4.488
Consultas alumnos extranjeros		88			88
Atenciones kinesiológicas		648		127	775
Consultas nutricionales	Alumnos 117	436	Alumnos 88	227	663
Área de trabajo social (Entrevistas)		237		S/D	237
Área de psicología		74		20	94
Valoraciones deportivas		112		S/D	112
Aptos psicofísicos (para intercambio)		98		S/D	98
Papanicolau		142		35	177
Odontología		1.653		526	2179
Área enfermería (sede Santa Fe y Esperanza)			Vacunación		910
			Derivaciones		142

## Centro de Salud Santa Fe

### Prestaciones de laboratorio y Medicamentos provistos - 2019

Medicamentos	Dosis
Anticonceptivos	12.564
Test de embarazo	14
Antibióticos	4.885
Antihipertensivos	1.800
Antiinflamatorios/corticoides	4.989
Diabetes	190
Colesterol	490
Gastrointestinales	738
Broncodilatadores	14
Vitaminas/Hierros	470
Antialérgicos	556
Neurológicos/psiquiátricos	80
Hormonas tiroideas	1.190

Nota: Medicamentos suministrados por el Ministerio de Salud y Desarrollo Social de la Nación y la Red Provincial para la Producción, Investigación y Tecnología Farmacéutica

Fuente: Salud - Secretaría de Bienestar Universitario, Salud y Calidad de Vida

**Programa Enfermedades Inmunoprevenibles - 2019**

Vacuna suministradas	Cantidad
Antigripales	124
Hepatitis B	293
Doble bacteriana	244
Doble/tripe viral	142
Triple acelular	63
VPH	44
<b>Total</b>	<b>910</b>

**Plan de Autoprotección de la UNL****Programa Primer respondiente en emergencias – 2019**

Cursos	Cantidad
Capacitación en emergencias	83
Capacitación sobre Preparación y Respuesta ante Emergencias y Protocolo de Evacuación	40
<b>Total</b>	<b>123</b>

**Salud ocupacional****Justificación de Inasistencias - 2019**

Actividades	Santa Fe	Esperanza	Total
Justificaciones	5810	579	6389
Agentes en solicitaron licencia de algún tipo	3481	343	3824
Entrevistas interdisciplinarias en licencias de largo tratamiento			609

**Otras actividades**

Participación en el programa de capacitaciones APUL/ADUL	7 encuentros
Encuesta Anónima sobre situación de salud y factores de riesgo, para el personal de la UNL	641 respuestas registradas
Programa PECO (Actividad física, entrenamiento, nutrición, controles médicos y psicología)	70 personas

**Programa Higiene y Seguridad****Relevamiento de riesgos – 2019**

85% de los edificios de pertenecientes a la UNL relevados (condiciones y medio ambiente de trabajo (CyMAT)). Se analizaron los riesgos y se elaboraron medidas preventivas de intervención, priorizando los riesgos por gravedad

Actividades de relevamiento de riesgos	Cantidad
Relevamiento de establecimientos de la UNL	20
Planes y Protocolos Generales	10
Ejercicios de Evacuación	7
Gestión de Residuos Peligrosos	3.500 Kg
9 Certificaciones de Grado y Posgrado	9
6 Cursos Dentro del Plan Anual de Capacitación	6
Formación de Recursos Humanos	5
Proyectos Ejecutivos	3

## Deportes

### Programa de Capacitación en Ciencias del Deporte

Propuestas en el marco del Servicio Educativo de Capacitación en Ciencias del Deporte - 2019

Propuesta	Inscriptos
Educación Física Nivel inicial	63
Educación física en escuela primaria	42
Entrenamiento Funcional	53
Curso Planificación y dosificación de la actividad físicainscriptos	29
Fútbol Formativo. "Con el fútbol no se juega"	43

### Materias Electivas

Propuesta	Alumnos
Iniciación al Ajedrez (FICH - Deportes)	16
El Cuerpo y el Movimiento como fenómeno de integración socio cultural (FBCB - Deportes)	43
Gestión Deportiva - Del club a organizaciones olímpicas deportivas (FBCB CEO "UNL-COA" - Deportes)	35
Olimpismo - Deporte, Cultura y Valores (FBCB "CEO - UNL COA" - Deportes)	28
Fútbol. Una mirada global del deporte masivo (FHUC - Deportes)	14
Deportes náuticos (FBCB - Deportes)	41
Cursos realizados en el marco del Servicio en convenio con la Asociación Civil Grupos de estudio 757	830

### Programa desarrollo fútbol amateur (deporte federado)

Distribucion de los participantes por división de deporte federado – 2019

Deporte federado	División	Jugadores
Futbol	Primera – Reserva (Varones)	30
	Categoría Senior	35
	Divisiones Mayores	68
	Divisiones Menores	77
	Divisiones Infantiles	97
	Futbol de campo femenino (Liga)	35
	Futsal masculino (Liga)	34
Hockey	Hockey (Liga)	21
<b>Total</b>		<b>397</b>

### Programa Educación Física y Deporte Escolar

Actividades	Alumnos	
Clases semanales	Clases de Educación Física de 1º a 4º año de la Escuela Industrial superior	992
Eventos extraescolares	Participación en Santa Fe Juega 2019 en las disciplinas de Handball, Básquet 3 x 3, Voley hasta competencia departamental	51
	Proyecto evaluación de capacidades condicionales y hábitos saludables en alumnos/as de los 1ros años	210

Fuente: Secretaría de Bienestar, Salud y Calidad de Vida

**Programa Deporte Universitario**

Sede	Actividades	Asistencia promedio
Santa Fe	Ajedrez	17
	Atletismo	5
	Basquet	51
	Canotaje	16
	Circuito de Salud	45
	Corredores	29
	Entrenamiento Funcional	28
	Entrenamiento Orientado	26
	Futbol de Campo Masculino (CLASE)	42
	Futbol de Campo Masculino Torneo	330
	Futsal Femenino	25
	Futsal Masculino	34
	Gimnasia Femenina	113
	Gimnasia para Adultos Mayores	29
	Gimnasio de Pesas	709
	Handbol	58
	Hockey Universitario	57
	Judo	10
	Natación	30
	Navegación a Vela	48
	Remo	23
	Rugby 7	13
	Tenis de Mesa	10
Tenis	46	
Ultimate Frisbee	36	
Voleibol	115	
Voleibol Torneo	327	
Esperanza	Acrobacia Aérea en Tela	25
	Basquet	33
	Entrenamiento Funcional	110
	Handball	31
	Futbol Femenino y Masculino	70
	Hockey	32
	Voleibol	35
	Fútbol para ciegos	15
	Natación para menores de 14 años	21
	Natación para mayores de 14 años	16

**Escuelas Deportivas-PredioUNL-ATE**

Actividades	Alumnos
Básquet mixto	61
Fútbol femenino	22
Handball mixto	45
Hockey mixto	23
Fútbol	100

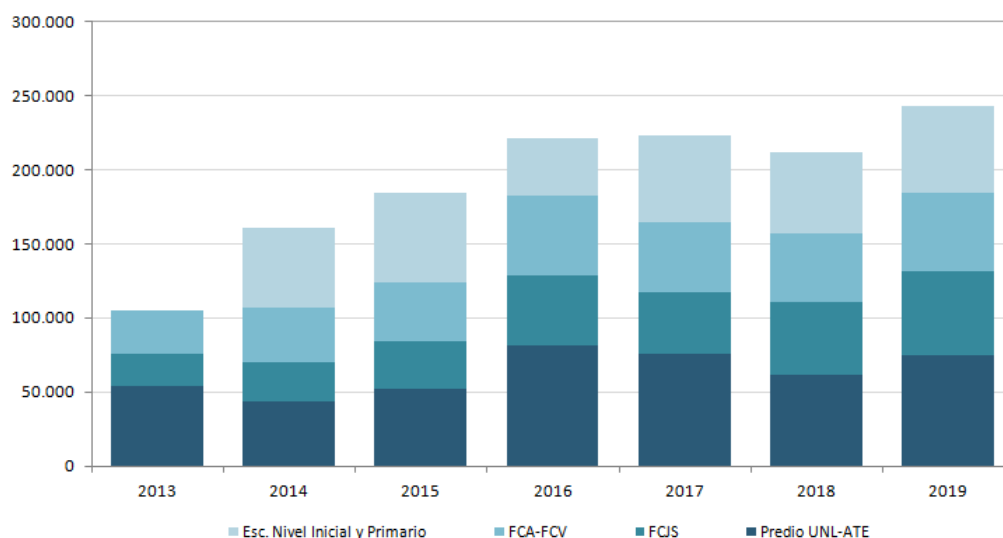
Fuente: Secretaría de Bienestar, Salud y Calidad de Vida

## Comedor Universitario

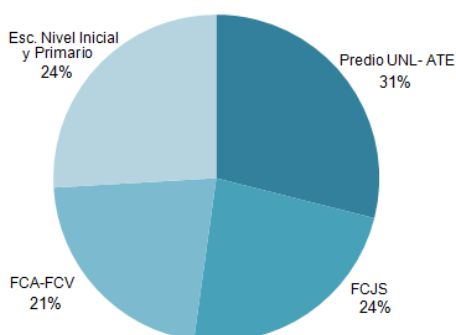
### Evolución de cantidad de comensales por sede – Período 2013-2019

Sede	2013	2014	2015	2016	2017	2018	2019
Predio UNL-ATE	54.289	43.961	51.889	81.323	75.873	61.281	74.519
FCJS	21.607	26.481	31.959	46.989	41.944	49.301	57.351
FCA-FCV	29.436	36.198	40.395	54.357	46.587	46.355	52.276
Esc. Nivel Inicial y Primario	-	54.419	60.207	38.406	58.819	54.902	58.787
<b>Total</b>	<b>105.332</b>	<b>161.059</b>	<b>184.450</b>	<b>221.075</b>	<b>223.223</b>	<b>211.839</b>	<b>184.146</b>

### Evolución de los comensales según Sede – Período 2013-2019



### Distribución de los comensales según Sede – 2019



Fuente: Secretaría de Bienestar, Salud y Calidad de Vida



### LÍNEA DE ORIENTACIÓN PRINCIPAL III

---

## COOPERACIÓN PRIORITARIA CON LA INNOVACIÓN EN EL ENTORNO Y CONEXIÓN CON UNA AMPLIA RED DE INTERNACIONALIZACIÓN



---

UNA UNIVERSIDAD QUE EN INTERACCIÓN CON LA SOCIEDAD Y EL ESTADO CONTRIBUYA AL DESARROLLO SUSTENTABLE, FACILITANDO LA PRODUCCIÓN DE BIENES CULTURALES, CIENTÍFICOS Y TECNOLÓGICOS CON UNA ACTIVA PARTICIPACIÓN EN LOS PROCESOS DE INNOVACIÓN; QUE ACTÚE Y SE RELACIONE PLENAMENTE A NIVEL NACIONAL E INTERNACIONAL Y PROMUEVA LA COOPERACIÓN, PRIORIZANDO A LA REGIÓN LATINOAMERICANA, CON ÉNFASIS EN EL MERCOSUR



Fomentar la incorporación de ciencia y tecnología a la producción y al sector público, propulsando la sustentabilidad y la apropiación social del conocimiento y estimulando el espíritu emprendedor en la comunidad universitaria y en el sitio.



Contribuir con el fortalecimiento de las identidades culturales, la cohesión social, la lucha contra la pobreza y los problemas sociales a los que esta asociada, la promoción de una cultura de paz y la educación en valores, cultivando las expresiones culturales y artísticas para la construcción de ciudadanía en este tiempo global de complejidad creciente.



Colaborar con los distintos niveles del Estado y la sociedad en políticas públicas para el desarrollo sustentable e integrarse con el sistema educativo de nuestro sitio en general y, en particular, con las otras instituciones de educación superior.



Impulsar políticas activas de internacionalización con énfasis en la integración regional de modo que la UNL se afiance como un modo efectivo de conexión con amplias redes académicas, científicas, productivas y culturales que compartan nuestra misión y nuestros objetivos generales.

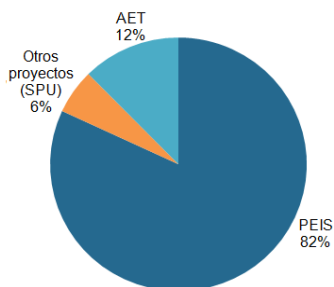
## Actividades de Extensión Social

### Programa de Intervención Socio Cultural

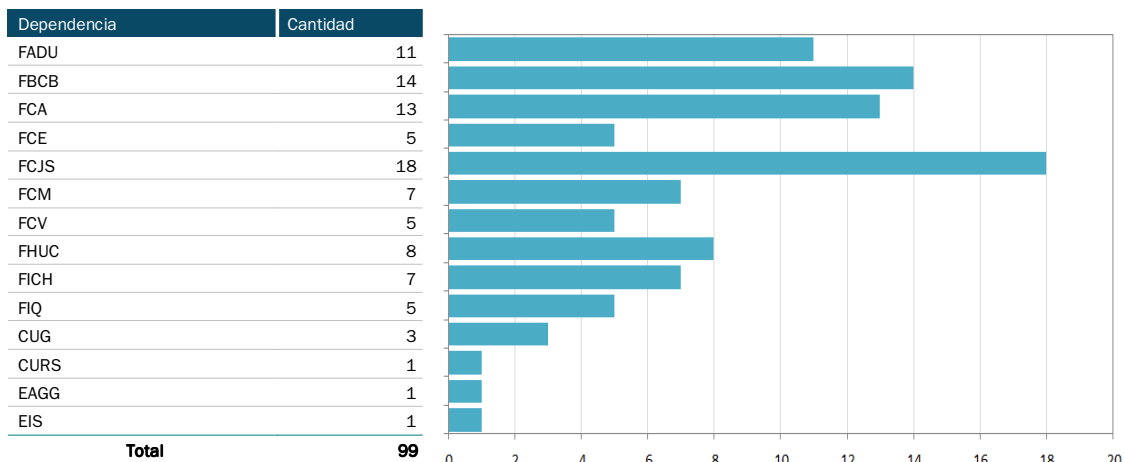
#### Evolución de los Proyectos de Extensión por año de convocatoria y tipo – Período 2012-2019

Tipo de Proyecto	Convocatoria							
	2012	2013	2014	2015	2016	2017	2018	2019
PEII	2	-	-	-	1	1	-	-
PEIS	-	52	51	46	43	43	44	86
PPUA	-	3	4	4	6	-	-	-
PVU	-	6	5	7	15	15	-	-
UDyDP	-	2	2	0	2	-	-	-
UCyS	-	-	1	2	6	-	6	-
AET	-	-	-	6	4	4	5	13
PEVTU	-	-	-	-	-	14	-	-
PFCEU	-	-	-	-	-	1	-	-
Abrealas (SPU)	-	-	-	-	-	-	1	-
Fortalecimiento de las Capacidades de la Extensión (SPU)	-	-	-	-	-	-	1	1
Sinergia (SPU)	-	-	-	-	-	-	1	1
CSU (SPU)	-	-	-	-	-	-	6	3
PCyES (SPU)	-	-	-	-	-	-	4	-
UCS (SPU)	-	-	-	-	-	-	-	1

#### Distribución porcentual de los Proyectos de Extensión de la UNL y de SPU – 2019



#### Distribución de los Proyectos de Extensión vigentes según Dependencia - 2019



Fuente: Secretaría de Extensión Social y Cultural



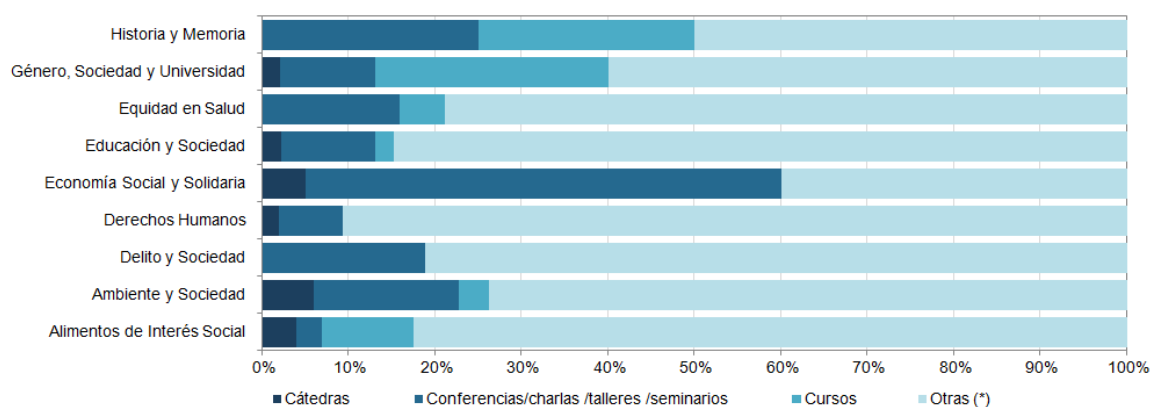
## Programas de Extensión

### Distribución de los Programas de Extensión por tipo según actividad realizada – 2019

Programa	Cátedras	Conferencias/charlas, talleres, seminarios, etc.	Cursos	Otras (*)
Alimentos de Interés Social	4	3	11	85
Ambiente y Sociedad	5	14	3	62
Delito y Sociedad	0	3	0	13
Derechos Humanos	1	4	0	49
Economía Social y Solidaria	1	11	0	8
Educación y Sociedad	1	5	1	39
Equidad en Salud	0	6	2	30
Género, Sociedad y Universidad	2	11	27	60
Historia y Memoria	0	2	2	4
<b>Total</b>	<b>14</b>	<b>59</b>	<b>46</b>	<b>350</b>

(\*) Incluye diversas actividades propias de cada programa, tales como relevamientos, actividades de sensibilización de problemáticas específicas, entre otras

### Distribución porcentual de los Programas de Extensión por tipo según actividad realizada – 2019

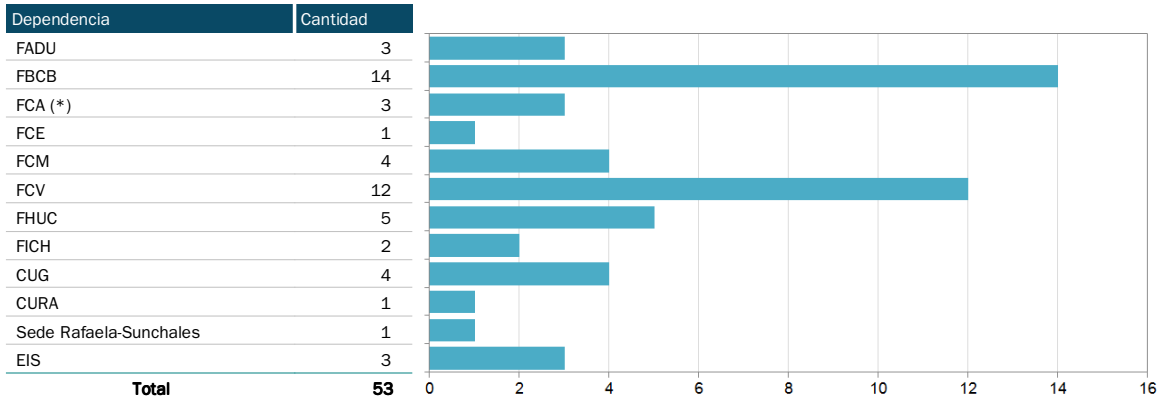


Fuente: Secretaría de Extensión Social y Cultural

## Programa de Integración de Funciones

### Prácticas de Extensión de Educación Experiencial (PEEE)

Distribución de las Practicas PEEE desarrolladas por dependencia – 2019



(\*) Se contabiliza en FCA una práctica compartida con FADU

### Programa de Integración de Funciones. “Patrimonio Vivo”

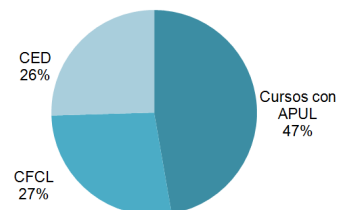
Laboratorios Creativos	Realizaciones
Laboratorios	23
Conferencias y Exposiciones	9

Participantes-Asistentes	Personas
Artistas Invitados	25
Público asistente	1.314

## Programa de Formación y Capacitación

### Cursos de Extensión - 2019

Modalidad	Cantidad de Cursos	Cantidad de Alumnos
Cursos con APUL	26	390
Cursos de Formación y Capacitación Laboral (CFCL)	15	411
Cursos de Extensión a Distancia (CED)	14	220
<b>Total</b>	<b>55</b>	<b>1.021</b>



Fuente: Secretaría de Extensión Social y Cultural

## Programa de Publicaciones de Extensión

### Edición de la Revista +E - 2019

Visitas y descargas anuales	Cantidad
Visitas durante el año	15.106
Páginas vistas	48.216
Descargas	1.670

### Distribución de accesos a la web de la revista +E - 2019

Región	Países que registraron accesos	Total de accesos
América Latina	19	13.764
Resto del mundo	43	1.342
<b>Total</b>	<b>62</b>	<b>15.106</b>

## Áreas Transversales

### Comunicación Estratégica - 2019

Acciones del área	Cantidad
Notas en El Paraninfo	30
Piezas periodísticas y notas web	270
Contenidos en Redes Sociales institucionales	678
Co - Producciones con Litus TV	15
Boletines (de Extensión y de Agenda Cultural)	70
Talleres dictados	2

### Convenios de Extensión - 2019

Convenios	Firmados
Proyectos de Extensión	13
Otros	4
<b>Total</b>	<b>17</b>

### Planeamiento y Evaluación - 2019

Planeamiento y Evaluación	Cantidad
Etapas del desarrollo del Gestor digital de Proyectos	6
Diseño de instrumentos de recolección de datos de acciones de extensión	4
Revisión y readecuación de formularios de dispositivos de extensión	8

Fuente: Secretaría de Extensión Social y Cultural

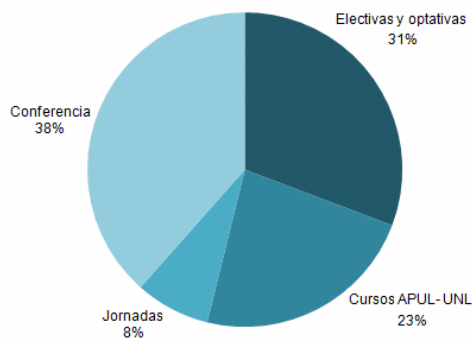
## Programa de Redes

### Vinculación Institucional

Instituciones	2018	2019
Proyecto Erasmus + Programa de la Unión Europea	4	-
AUGM - Comité Accesibilidad y Discapacidad	4	4
CIN - Red Interuniversitaria Discapacidad y DDHH	4	4
Municipalidad Ciudad de Santa Fe – Comisión Asesora de Discapacidad	6	-
Colegio de Arquitectos de Santa Fe – Comité de Accesibilidad	6	-
Banco Bica S.A	8	-

## Programa de Formación y Extensión - 2019

Actividades	Cantidad de propuestas	Participantes
Catedra electivas y optativas	4	98
Cursos APUL-UNL	3	22
Jornadas	1	500
Conferencia	5	250
Proyectos (*)	2	



(\*) PEIS "Narrativas en Primera Persona" Reconstruyendo memorias individuales y Colectivas de la Comunidad Sorda de ASORSAFE (Asociación de Sordos de Santa Fe)

## Programa de Adultos Mayores – 2019

### Actividades del Programa Adultos Mayores - 2019

Actividades	Talleristas	Asistentes
Talleres	19	220
Encuentro de Coro de Adultos Mayores y Fiesta Patria	15	450
<b>Total</b>	<b>34</b>	<b>670</b>

### Talleres realizados - 2019

Taller	Personas mayores
Coro "CORAL 3" de la UNL	35
Estimulación de la memoria (2 comisiones)	37
Artístico Recreativo dirigido a la comunidad sorda	10
Fotografía	12
juego y estimulación Cognitiva (2 comisiones)	40
Conversaciones sobre el Arte	25
Inglés para viajeros	15

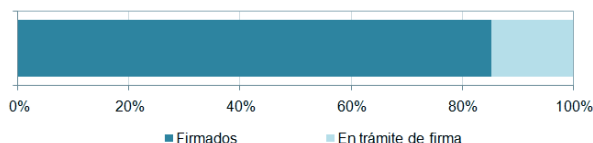
Fuente: Secretaría de Bienestar, Salud y Calidad de Vida

## Programa Primer Empleo

### Gestión de Convenios Marco de Pasantía Ley N° 26.427

#### Gestión de Convenios - 2019

Convenios marco de pasantías	Total	%
Firmados	35	85,4
En trámite de firma	6	14,6
<b>Total (convenios gestionados)</b>	<b>41</b>	<b>100,0</b>

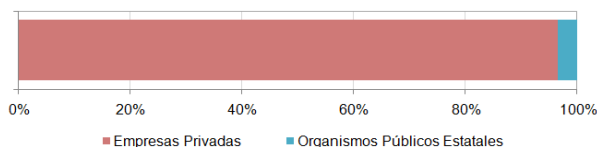


#### Evolución de los Convenios Marco – 2010-2019

	2010	2011	2012	2013	2014	2015	2016	2017	2018	2019
Convenios	68	89	20	36	30	23	20	24	29	35

#### Convenios firmados según tipo de organismo - 2019

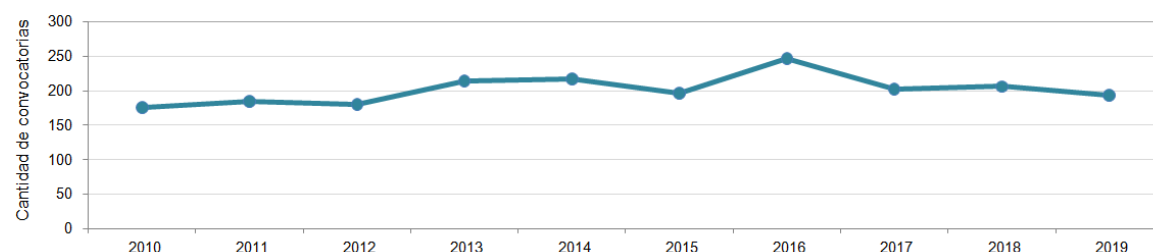
Tipo de organismo	Total	%
Empresas Privadas	34	97,1
Organismos Públicos Estatales	1	2,9
<b>Total</b>	<b>35</b>	<b>100,0</b>



#### Distribución de la Convocatoria de Pasantías publicada según Unidad Académica - 2019

Unidad Académica	2019
FADU	14
FBCB	27
FCA	1
FCE	67
FCJS	17
FCM	3
FCV	1
FHUC	8
FICH	25
FIQ	28
CURA	2
<b>Total</b>	<b>193</b>

#### Evolución de las Convocatoria de Pasantías - 2010-2019

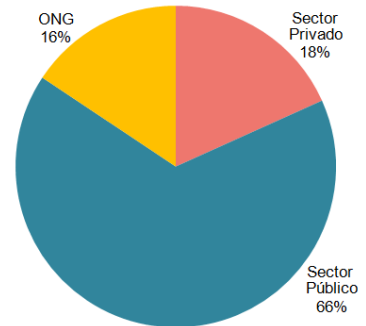


Fuente: Dirección de Vinculación Tecnológica - Secretaría de Vinculación y Transferencia Tecnológica

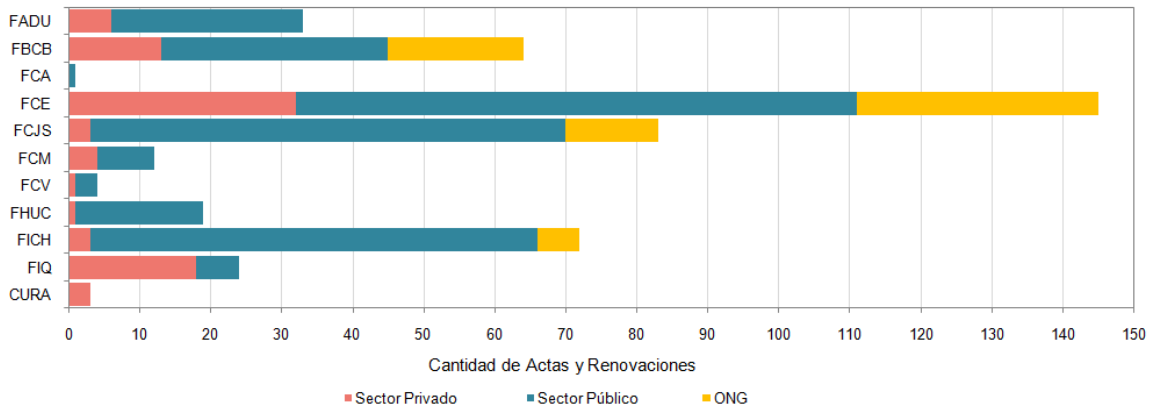
### Contratos de Pasantía - Actas y Renovaciones

#### Distribución de los Contratos de pasantías por tipo de institución de desempeño según Unidad Académica de origen de los estudiantes – 2019

Unidad Académica	Sector Privado	Sector Público	ONG	Total
FADU	6	27	0	33
FBCB	13	32	19	64
FCA	0	1	0	1
FCE	32	79	34	145
FCJS	3	67	13	83
FCM	4	8	0	12
FCV	1	3	0	4
FHUC	1	18	0	19
FICH	3	63	6	72
FIQ	18	6	0	24
CURA	3	0	0	3
<b>Total</b>	<b>84</b>	<b>304</b>	<b>72</b>	<b>460</b>



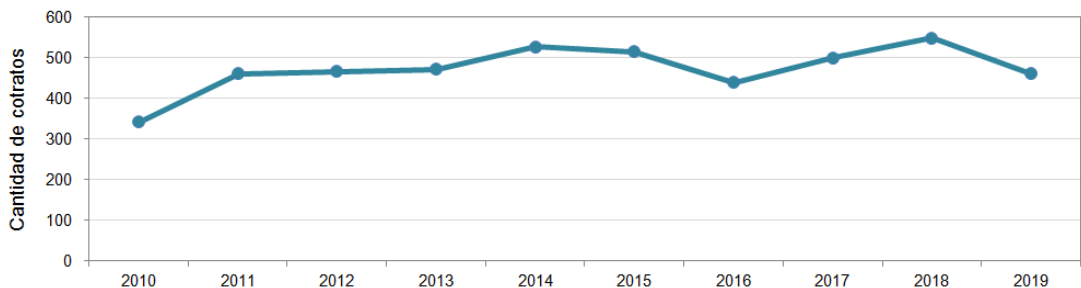
#### Distribución de las pasantías según Unidad Académica de origen – 2019



### Evolución de los Contratos de pasantías celebrados – 2010-2019

	2010	2011	2012	2013	2014	2015	2016	2017	2018	2019
Contratos celebrados	341	460	466	471	527	514	439	499	548	460

#### Evolución de los Contratos de pasantías celebrados – 2010-2019



Fuente: Dirección de Vinculación Tecnológica - Secretaría de Vinculación y Transferencia Tecnológica

## Portal de Empleo UNL

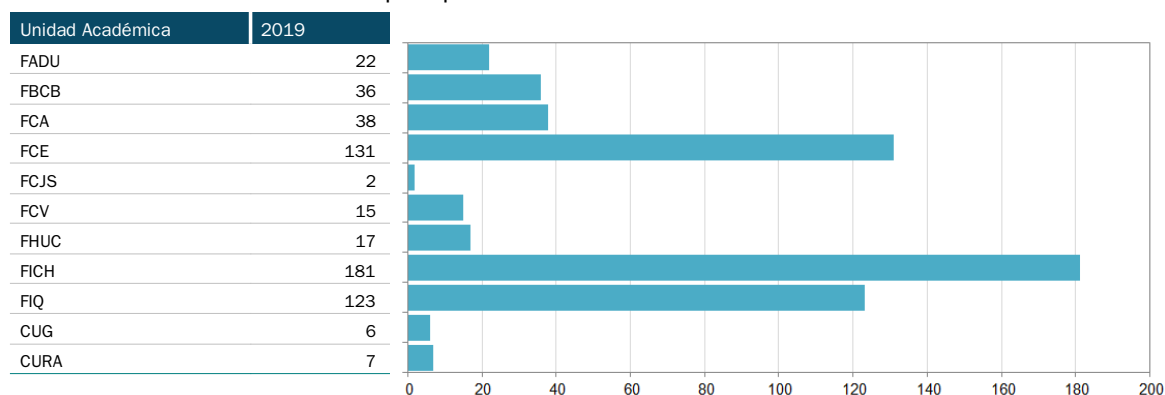
### Evolución de los participantes del Portal de Empleo UNL – 2014-2019

Participantes del Portal de Empleo		2014	2015	2016	2017	2018	2019	Total
Ofertantes	Empresas Privadas	65	91	65	87	86	65	459
	Organismos Públicos	4	0	3	3	5	4	19
	<b>Total oferentes</b>	<b>69</b>	<b>91</b>	<b>68</b>	<b>90</b>	<b>91</b>	<b>69</b>	<b>478</b>
Postulantes	Estudiantes-Graduados	1.477	868	1.366	1.417	1.585	996	7.709

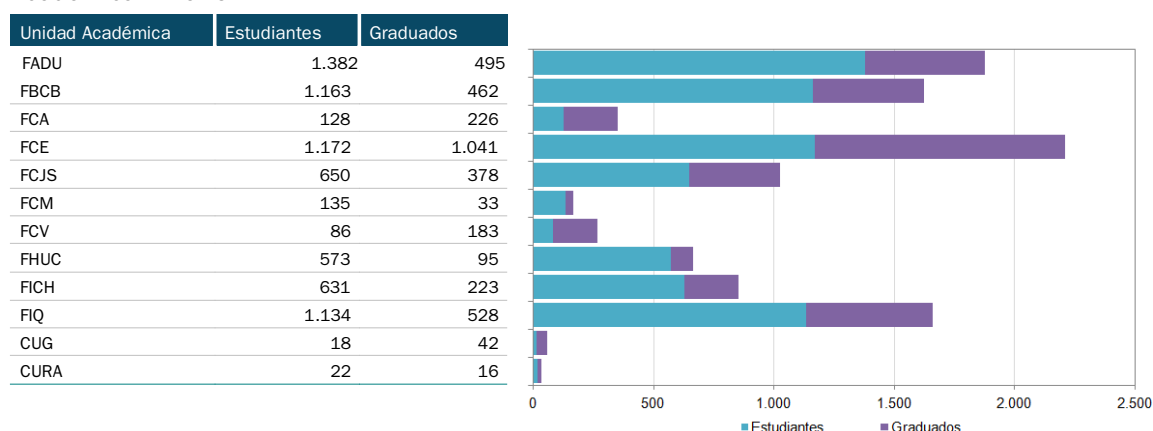
### Evolución de la participación de los Padrinos en el Portal de Empleo UNL – 2014-2019

Participación	2014	2015	2016	2017	2018	2019	Total
Ofertas publicadas	81	198	219	306	341	296	1.441
Ofertas de Padrinos	7	2	6	17	47	18	97
Participación Porcentual	9%	1%	3%	6%	14%	6,1	6,70%

### Distribución de la ofertas de empleo por Unidad Académica – 2019



### Distribución de los estudiantes y graduados registrados como postulantes por Unidad Académica – 2019



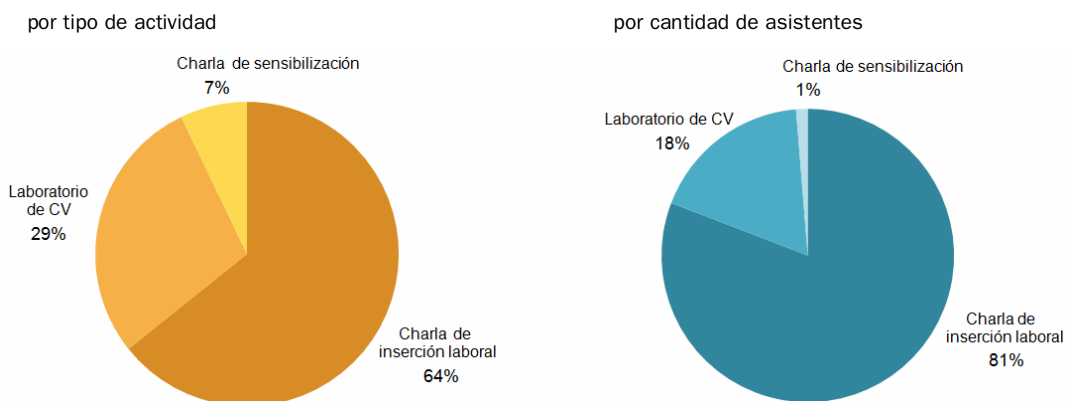
Fuente: Dirección de Vinculación Tecnológica - Secretaría de Vinculación y Transferencia Tecnológica

## Ciclos de Inserción Laboral

Distribución de la cantidad de asistentes según actividad y sede - 2019

Tipo de actividad	Descripción	Lugar	Asistentes
Charlas de inserción laboral	Capacitación sobre curriculum vitae	FBCB	17
	Capacitación sobre curriculum vitae	FCE	20
	Jornada de Reclutamiento YPF	FIQ	72
	“Buscando trabajo en la era digital”	FIQ	182
	“Mi primer empleo”	Secundaria UNL	60
	Gestión de redes sociales y reputación online para tu futuro profesional	EIS	135
	Taller de Empleo “Me recibo... ¿y ahora?”	FIQ	102
	Inser-Ciclo	FICH	25
	“Herramientas prácticas para la búsqueda de empleo”	CURA	15
Laboratorio de CV	En las distintas Unidades Académicas	FHUC-FBCB-FADU-FCJS-FIQ-FCE-FCA	100
	Para estudiantes con discapacidad	FCE	12
	En Jornada Internacional de Jóvenes Emprendedores	JIJE	20
	Laboratorio de CV para estudiantes con discapacidad	Ateneo UNL	7
Charla de Sensibilización	Régimen de pasantías para estudiantes universitarios. Mecanismos de implementación y reglamentación del sistema.	FCE	10
<b>Total</b>			<b>777</b>

Distribución de las actividades por tipo y cantidad de asistentes – 2019



Feria de Empleo y Posgrado 7° edición - Actividad para Empresas - 2019

Descripción	Cantidad
Asistentes	1.500
Empresas e instituciones expositoras en stands	36
Auspiciantes	6
Charlas y capacitaciones	8
Desayuno y panel de debate para empresas	1
Curriculums elaborados	150
Prácticas de entrevistas	140

Fuente: Dirección de Vinculación Tecnológica - Secretaría de Vinculación y Transferencia Tecnológica



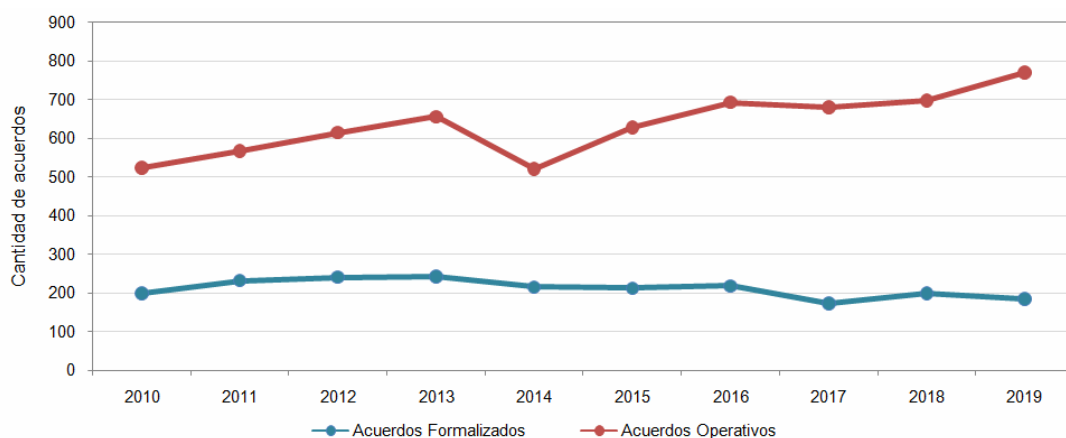
## Servicios a Terceros

### Evolución de cantidad de acuerdos de SAT y SET formalizados y operativos – Período 2010-2019

Acuerdos	2010	2011	2012	2013	2014	2015	2016	2017	2018	2019
Formalizados	200	233	242	244	216	213	219	173	200	185
Operativos	524	567	615	656	521	629	693	680	697	770

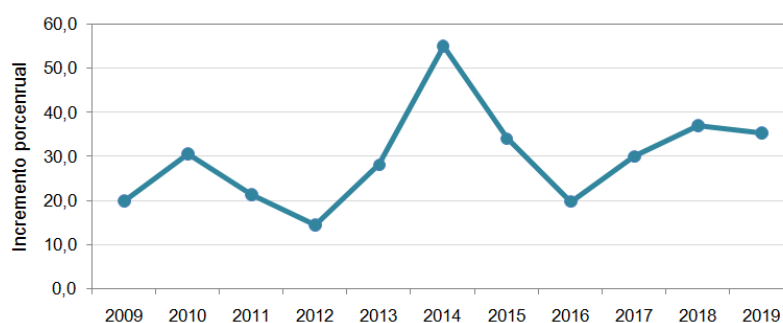
Nota: - Formalizados: Nuevos convenios firmados durante el año - Operativos: Convenios que han registrado facturación durante el año

### Evolución de la cantidad de acuerdos de SAT y SET formalizados y operativos – Período 2010-2019



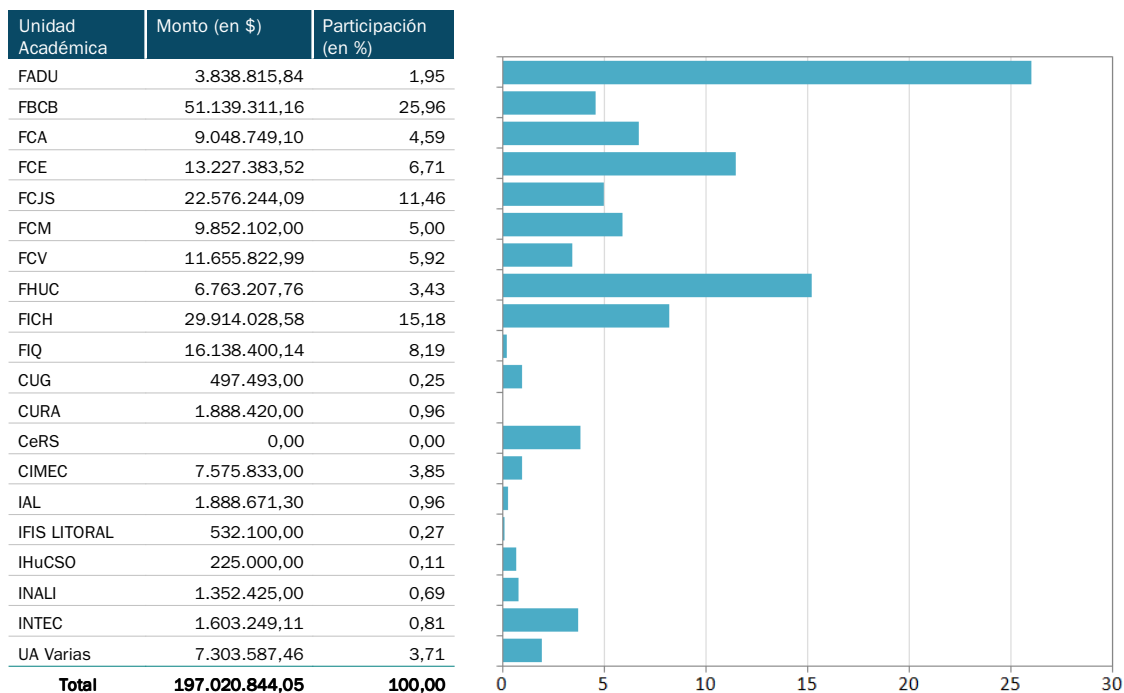
### Evolución del incremento porcentual y los montos en \$ de los convenios SAT-SET – 2010-2019

Año	Monto (en \$)	Incremento Anual (en %)
2010	23.629.896,6	30,6
2011	28.688.982,4	21,4
2012	32.848.545,3	14,5
2013	40.910.263,2	24,6
2014	58.990.411,7	44,1
2015	72.863.528,2	23,6
2016	84.540.554,7	16,0
2017	106.401.648,8	25,9
2018	145.636.514,1	36,3
<b>2019</b>	<b>197.020.844,1</b>	<b>35,3</b>



Fuente: CETRI Litoral - Secretaría de Vinculación y Transferencia Tecnológica

## Facturación SAT/SET y Regalías por UA e Institutos dependientes – 2019



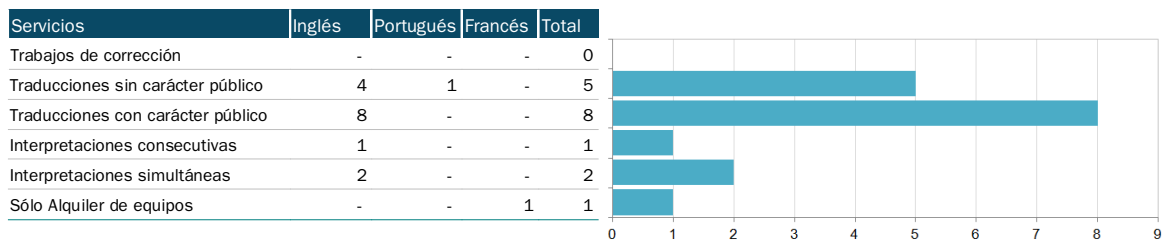
Fuente: CETRI Litoral - Secretaría de Vinculación y Transferencia Tecnológica

## Servicio de Traducción e Interpretación (SETRAI) - 2019

El Centro de Idiomas brinda servicios de interpretación simultánea o consecutiva en encuentros académicos organizados por la Universidad y diversas instituciones de nuestro medio

Tipo de servicios	Cantidad
Internos (UNL y dependencias)	15
Externos	2
<b>Total</b>	<b>17</b>

## Distribución de los SETRAI según idioma - 2019



Fuente: Centro de Idioma – Secretaría de Desarrollo Institucional e Internacionalización

## Propiedad Intelectual

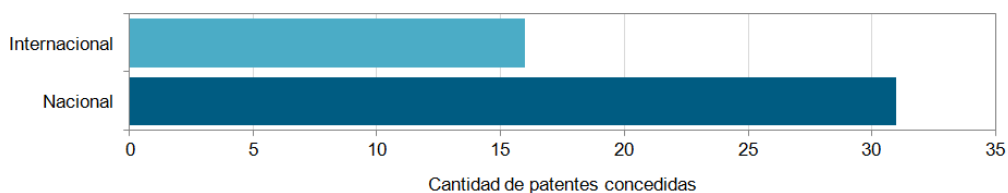
### Evolución de las Patentes presentadas por la UNL

Presentación de	1997 / 2010	2011	2012	2013	2014	2015	2016	2017	2018	2019	Total
Patentes	64	16	8	8	7	6	6	7	6	15	143

### Distribución geográfica de las solicitudes de patentes



### Distribución de las patentes concedidas según alcance geográfico



### Evolución de las Marcas presentadas por la UNL

Presentación de	Hasta 2010	2011	2012	2013	2014	2015	2016	2017	2018	2019	Total
Marcas	51	6	9	3	7	0	3	13	12	14	118

Fuente: CETRI Litoral - Secretaría de Vinculación y Transferencia Tecnológica

**Registro de Derechos de Autor - 2007-2019**

Tipo de registro	Cantidad
No musical	51
Software	23
Obra Publicada EDICIÓN	2
Videograma	2
<b>Total</b>	<b>78</b>

**Registros de Contratos de Propiedad Intelectual por año de presentación**

Registros	2016	2017	2018	2019
Contratos de Propiedad Intelectual	15	32	10	12

**Registros de ISBN e ISSN por año de presentación**

Registros	2010	2011	2012	2013	2014	2015	2016	2017	2018	2019
ISBN	4	13	8	19	18	18	27	19	22	12
ISSN	-	-	-	-	-	-	2	0	0	1

**Registro nacional de la propiedad de Cultivares presentados**

Registrada	Título	Especie	Cultivar
2008	1522	Alfalfa	Colonizadora
2008	1113		Esperanza
2011	13711	Desmanthus virgatus (L.) Willd	DLBT
2011	13712	Desmanthus leptophyllus Kunth	DV7059
2013	14993	Mellilotus	Yachay
	15005		Munay
2014	15695	Macroptilium	Don Augusto
	15696		Mancebo

Fuente: CETRI Litoral - Secretaría de Vinculación y Transferencia Tecnológica

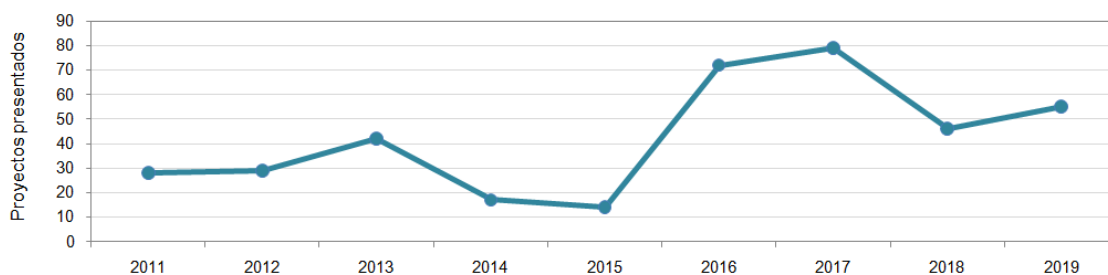
## Asesoramiento a Empresas

### Gestión de proyectos de financiamiento para proyectos productivos y de innovación – 2019

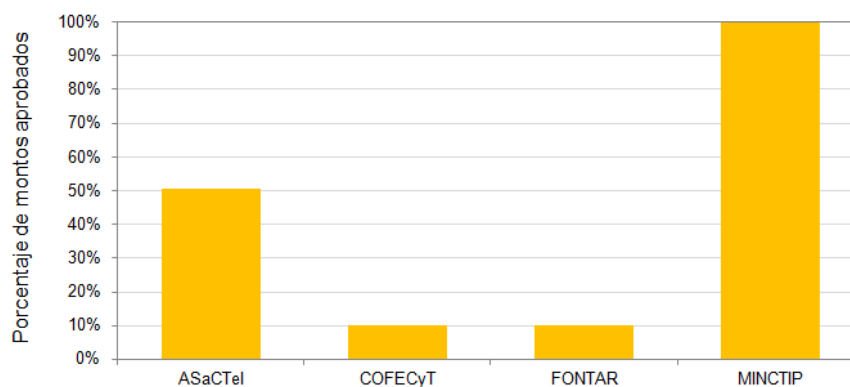
Organismo Financiador	Convocatoria	Proyectos Presentados	Monto solicitado (en \$)	Monto total (en \$)	Monto aprobado (en \$) (*)
ASaCTel	ANR eventos científicos, tecnológicos y de innovación	20	1.136.000,0	1.136.000,0	914.894,4
	Innovación Productiva 2019	15	34.744.527,0	47.814.766,0	17.128.537,4
	Investigación aplicada en Pymes 2019	12	4.785.604,0	7.790.896,0	2.567.460,4
<b>Total ASaCTel</b>		<b>47</b>	<b>40.666.131,0</b>	<b>56.741.662,0</b>	<b>20610892,1</b>
COFECyT	VITEF 2019	1	530.000,0	663.200,0	53.000,0
<b>Total COFECyT</b>		<b>1</b>	<b>530.000,0</b>	<b>663.200,0</b>	<b>53.000,0</b>
FONTAR	RRHH AC - Modalidad I	3	6.912.000,0	8.640.000,0	691.200,0
<b>Total FONTAR</b>		<b>3</b>	<b>6.912.000,0</b>	<b>8.640.000,0</b>	<b>691.200,0</b>
MINCTIP	Formar para Emprender	3	150.000,0	150.000,0	150.000,0
<b>Total MINCTIP</b>		<b>3</b>	<b>150.000,0</b>	<b>150.000,0</b>	<b>150.000,0</b>
Ministerio de Producción de la Nación	FONDO SEMILLA 2019 para proyectos con Impacto	1	700.000,0	700.000,0	0,0
		1	700.000,0	0,0	2.100.000,0
	Consultoría para el apoyo al desarrollo SESA	1			
<b>Total general</b>		<b>56</b>	<b>48.958.131,0</b>	<b>66.894.862,0</b>	<b>21.505.092,1</b>

(\*) Financiamiento canalizado hacia las UUAAs en contrataciones y adquisiciones

### Evolución de los Proyectos Presentados – Período 2011-2019



### Distribución porcentual de los Montos Aprobados según Organismo de Financiador – 2019



Fuente: CETRI Litoral - Secretaría de Vinculación y Transferencia Tecnológica

## Programa de Valorización de Conocimientos

### Capital Semilla del Programa de Valorización de Conocimientos

#### Distribución de los proyectos Capital Semilla presentados por dependencia - Convocatoria 2019

Dependencia	Presentados	Aprobados
INTEC	1	0
FBCB	16	5
FIQ	13	6
FICH	1	1
FCV	1	0
FCA	1	0
<b>Total</b>	<b>33</b>	<b>12</b>

#### Valuaciones de tecnología - Soporte con información de mercado - 2019

Acción de valorización	Cantidad
Formulación y gestión para la presentación de proyectos en convocatorias (Sinapec - Gobierno de la ciudad de Buenos Aires, Premio Arcor a la Innovación, YPF, Innovar, Rondas Y-TEC)	7
Consulta externos	3
Valuaciones de tecnologías	7
Acciones de valorización	2
Entrega de brochures	9
Demandas atendidas	21
Ofertas especiales	14
Análisis de legislación y normativa	1
Informes de negocios	37
Negociaciones con empresas e instituciones para transferir tecnología	17

## Información tecnológica y vigilancia estratégica

#### Evolución de reportes de búsquedas de información tecnológica en el tiempo

	Hasta 2010	2011	2012	2013	2014	2015	2016	2017	2018	2019	Total
Reportes de búsquedas	158	30	29	22	36	32	35	20	48	33	443

Fuente: CETRI Litoral - Secretaría de Vinculación y Transferencia Tecnológica

## Programa Emprendedores

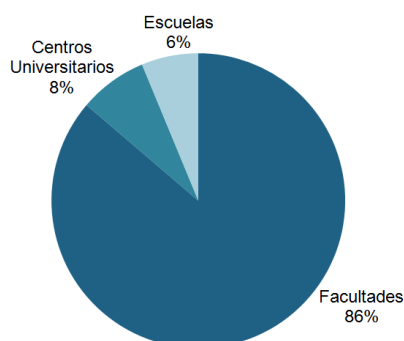
### Gabinete para emprendedores

#### Evolución de proyectos preincubados, incubados y gabinetes desarrollados – 2010-2019

Situación	2010	2011	2012	2013	2014	2015	2016	2017	2018	2019
Proyectos Preincubados activos	89	85	96	91	102	90	85	87	85	80
Proyectos Preincubados incorporados	8	43	24	29	12	12	22	27	20	27
Gabinetes para emprendedores funcionando	10	11	11	11	11	11	11	11	11	11
Presentaciones públicas de emprendimientos	0	0	1	2	0	1	2	2	S/D	2

#### Proyectos preincubados en los Gabinetes para emprendedores según dependencia - 2019

Dependencia	Cantidad
FADU-FHUC	12
FBCB-ESS	12
FCE	9
FCJS	2
FCV-FCA	2
FICH	6
FIQ	26
CUG	2
CURA	4
EIS	5
<b>Total</b>	<b>80</b>



#### Evolución de la Cátedra Electiva Formación de Emprendedores – Período 2010-2019

Año	Edición	Sede	Regulares	Oyentes	Libres	Total	
2010	X	FCJS	27	16	0	43	
	XI	FCE y CURA	95	34	1	130	
2011	XII	FHUC y FCV	47	5	0	52	
	XIII	FICH y CUG	38	13	2	53	
2012	XIV	FBCB y FCV	61	12	1	74	
	XV	FADU y CURA	42	10	0	52	
2013	XVI	FCJS y FCA	53	1	4	58	
	XVII	FIQ y CUG	55	3	16	74	
2014	XVIII	FICH y FCV	26	13	10	49	
	XIX	FCE y CURA	38	22	9	69	
2015 *	Taller de competencias emprendedoras	XX	FCM y FCA	55	1	13	69
	Taller de competencias emprendedoras	XXI	FBCB y CUG	40	0	10	50
2016	Seminario Laboratorio de Emprendedores	I	FCE	23	15	0	38
	Taller de competencias emprendedoras	XXII	FADU y FCV	53	1	6	60
2017	Taller de competencias emprendedoras	XXIII	FIQ y CUG	59	14	15	88
	Seminario Laboratorio de Emprendedores	II	FCE	6	1	9	16
2018	Taller de competencias emprendedoras	XXIV	FIQ y R-S	32	8	0	40
	Taller de competencias emprendedoras	XXV	FICH y FCA	70	7	16	93
2019	Seminario Laboratorio de Emprendedores	III	FCE	22	10	21	53
	Taller de competencias emprendedoras	XXVI	FCE	25	2	3	30
2018	Taller de competencias emprendedoras	XXVII	FCJS y FCV	67	6	6	79
	Seminario Laboratorio de Emprendedores	IV	FCE	13	12	13	38
2019	Seminario Laboratorio de Emprendedores	V	FCE	16	4	23	43
	Taller de competencias emprendedoras	XXVIII	FHUC	26	2	2	30
	Taller de competencias emprendedoras	XXIX	FCM / FCA	52	0	21	73

\*En el año 2015 la cátedra electiva se dividió en dos asignaturas: Taller de Competencias Emprendedoras y Seminario Laboratorio de Emprendedores

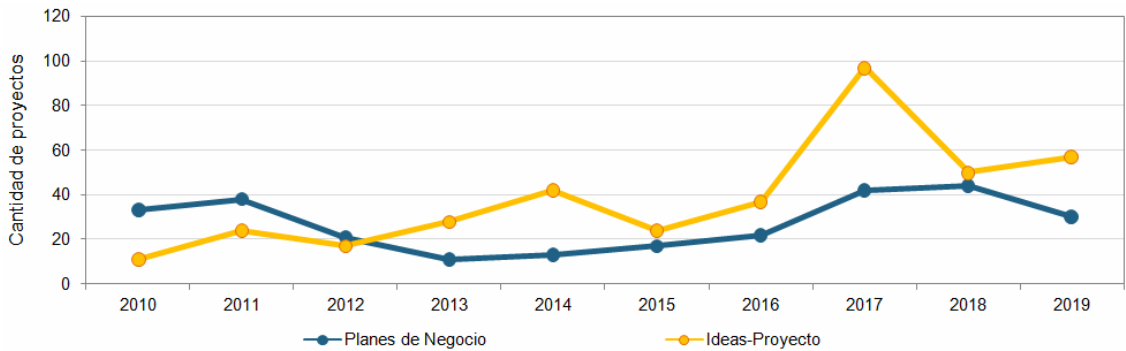
Fuente: CETRI Litoral - Secretaría de Vinculación y Transferencia Tecnológica

### 14ª Jornada Internacional de Jóvenes Emprendedores

#### Proyectos presentados según categoría – 2019

Categorías	Argentinos	Internacionales	Escuelas	Total
Planes de Negocio	17	13	0	30
Ideas - Proyectos	25	8	24	57

Evolución de los proyectos presentados en las Jornadas Internacionales de Jóvenes Emprendedores – Período 2010-2019

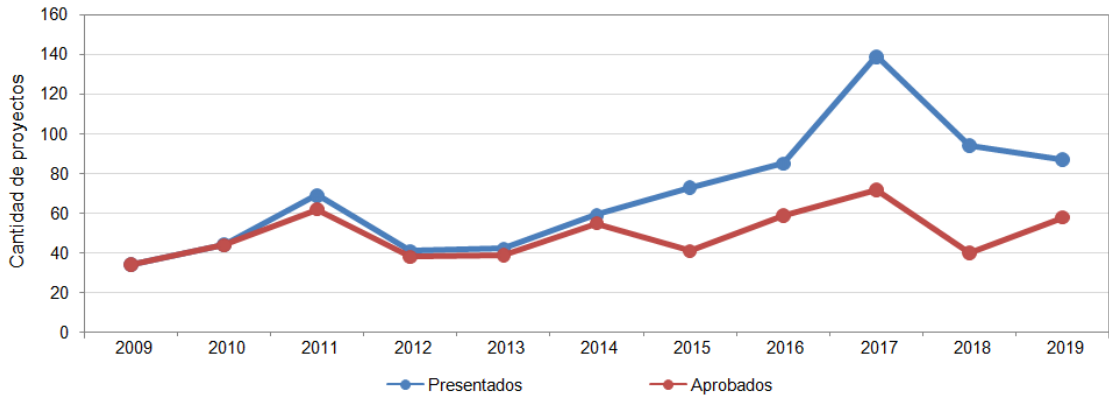


### Jornadas de Jóvenes Emprendedores

#### Evolución de los proyectos de Jóvenes Emprendedores presentados y aprobados – Período 2010-2019

Proyectos	2010	2011	2012	2013	2014	2015	2016	2017	2018	2019
Presentados	44	69	41	42	59	73	85	139	94	87
Aprobados	44	62	38	39	55	41	59	72	40	58

Evolución de los proyectos de Jóvenes Emprendedores presentados y aprobados – Período 2010-2019

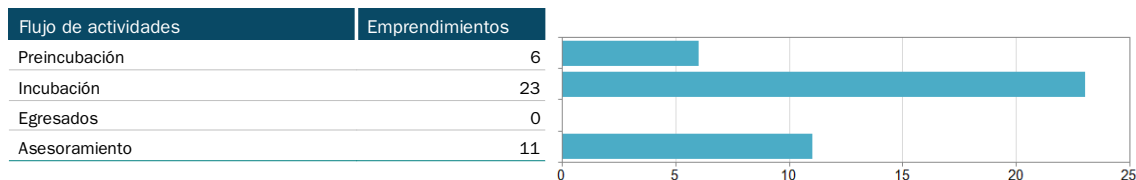


Fuente: CETRI Litoral - Secretaría de Vinculación y Transferencia Tecnológica

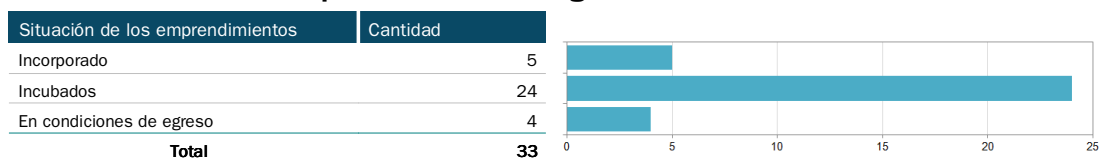


## Programa de Generación, Incubación y Desarrollo de Empresas

### EXPRESIVA - Incubadora de Emprendimientos Culturales de Santa Fe - 2019



### IDEAR - Incubadora de Empresas de Ambito Regional - 2019



### Gestión de financiamiento de proyectos – 2019

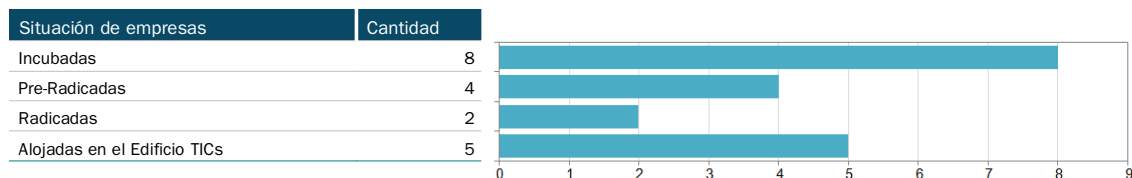
Descripción emprendimientos	Estado
PAC	No se abrió la convocatoria
IAP	A la fecha no están comunicados los resultados
Fondo Semilla	No se abrió la convocatoria
Emprendimientos más competitivos	No se abrió la convocatoria

### Foro de Capital para la Innovación - 2019

	Cantidad
Empresas presentadas en la convocatoria	25
Empresas seleccionadas para exponer ante inversores durante 2020	8

Nota: Conforman el foro 19 Instituciones del sector científico-tecnológicos, sector de la producción, sector financiero y sector estatal

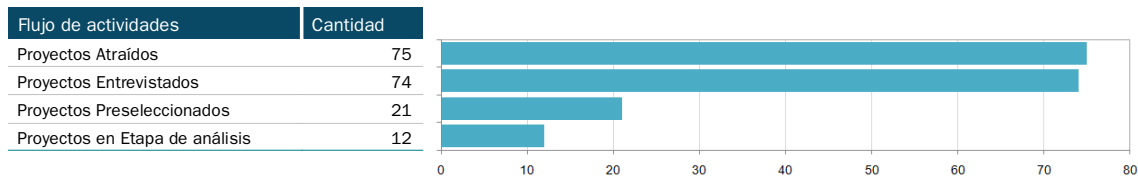
### Parque Tecnológico Litoral Centro (PTLC), Sociedad Anónima con Participación Estatal Mayoritaria (SAPEM) - 2019



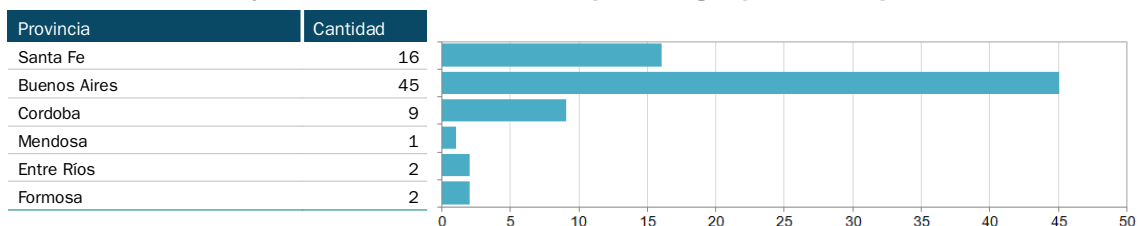
Fuente: CETRI Litoral - Secretaría de Vinculación y Transferencia Tecnológica

## Aceleradora Litoral Centro

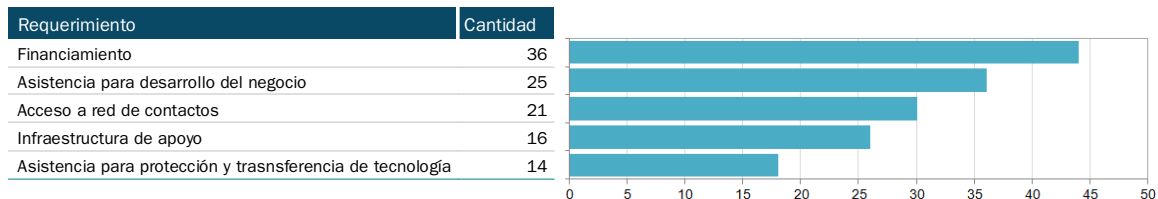
### Distribución del flujo de actividades de los Proyectos – 2019



### Distribución de los Proyectos atraídos de distintas Empresas según provincia de procedencia - 2019



### Distribución de los requerimientos hechos a la Aceleradora – 2019



Nota: La Aceleradora del Litoral Centro es un Consorcio de Cooperación integrado por la Universidad Nacional del Litoral (UNL), el Parque Tecnológico Litoral Centro (PTLC) y la Bolsa de Comercio de Santa Fe (BCSF). Además el consorcio suma a la Unión Industrial de Santa Fe (UISF) como entidad consultiva

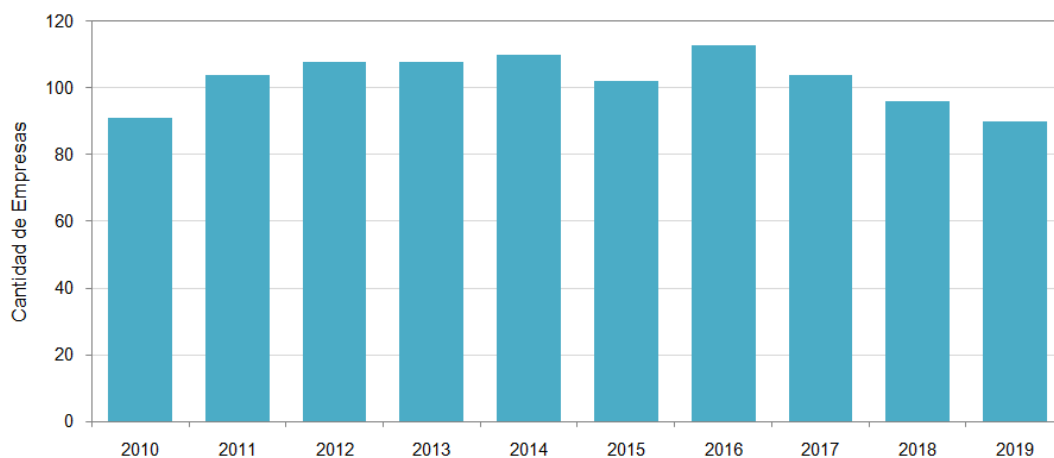
Fuente: CETRI Litoral - Secretaría de Vinculación y Transferencia Tecnológica

## Padrinos

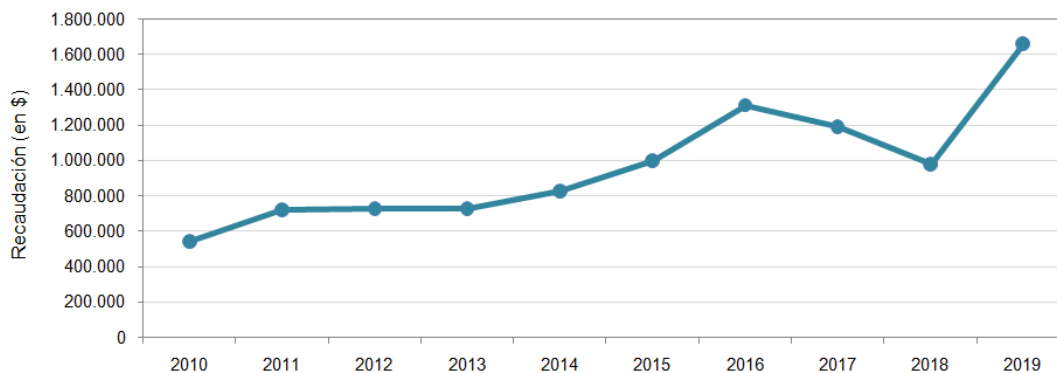
### Recaudación del Programa Padrinos UNL - 2010-2019

Año	Empresas	Monto (en \$)	Incremento anual (en %)
2010	91	543.065	25,6
2011	104	723.000	33,1
2012	108	731.000	1,0
2013	108	729.981	-0,1
2014	110	827.211	13,0
2015	102	1.000.257	20,9
2016	113	1.314.997	31,5
2017	104	1.195.069	-9,1
2018	96	983.523	-17,7
2019	90	1.665.105	69,3

### Evolución de la cantidad de empresas del Programa Padrinos UNL - 2010-2019



### Evolución de recaudaciones del Programa Padrinos - 2010-2019

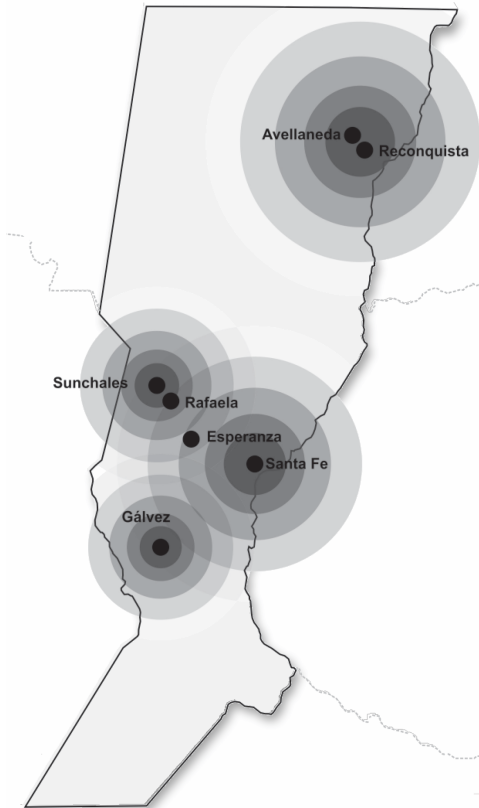


Fuente: Programa Padrinos - Secretaría General

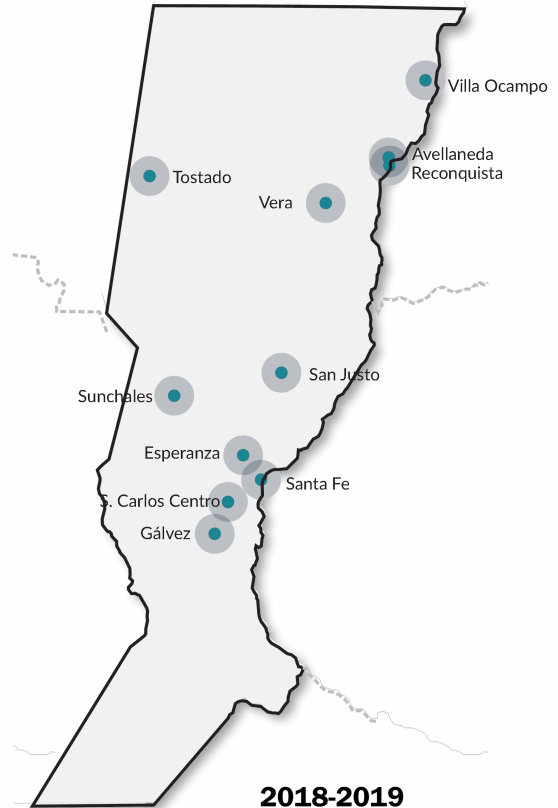
## Acciones de Fortalecimiento Territorial

### Red de nodos territoriales

Sedes de UNL y UTID



- **Nodos UNL en 7 ciudades**
  - Núcleo histórico Santa Fe - 8 Facultades
  - Campus Esperanza - 2 Facultades
  - Centro Universitario Gálvez
  - Centro Universitario Reconquista - Avellaneda
  - Sede Rafaela - Sunchales

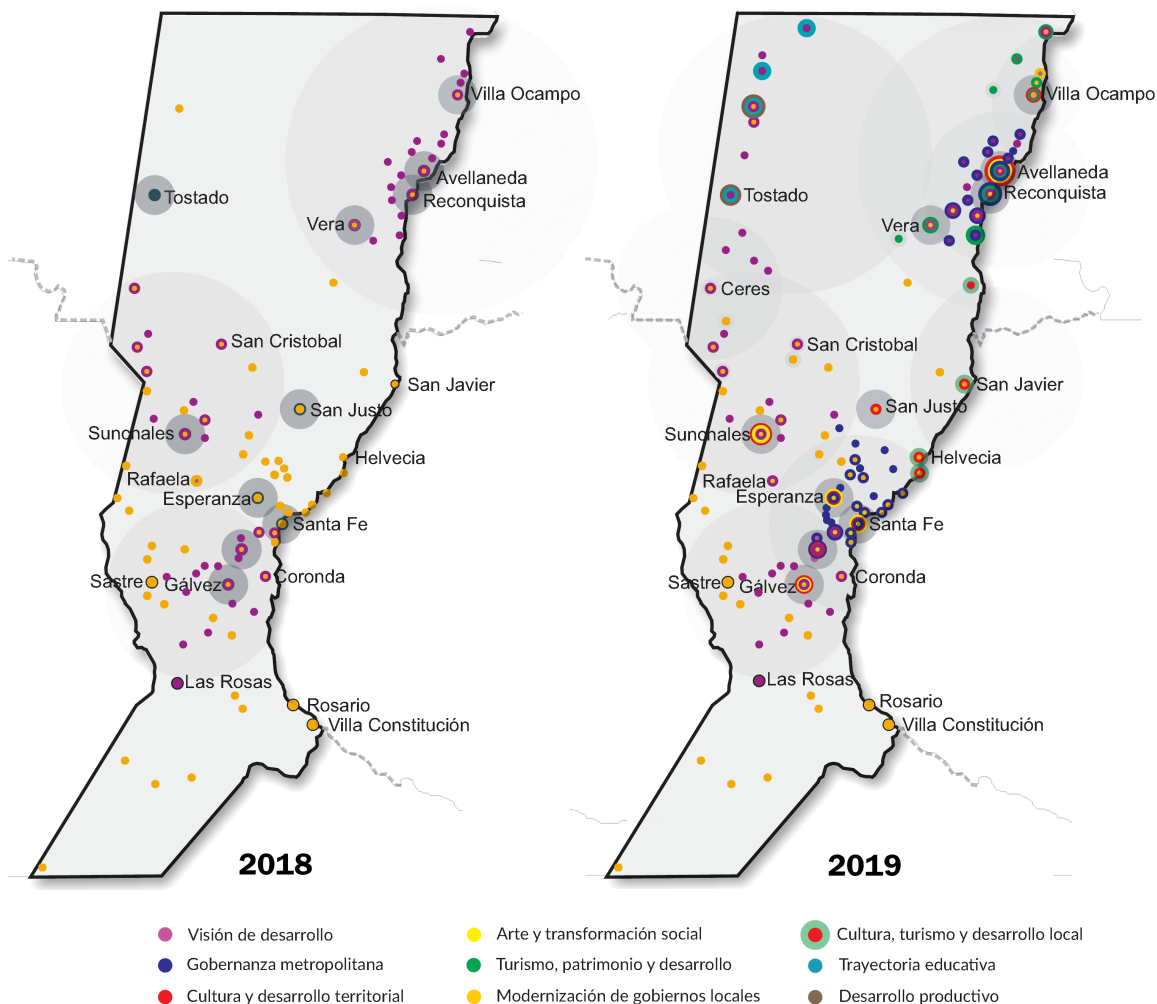


- **UTID en 11 ciudades**
  - Unidades Territoriales de Innovación y Desarrollo
  - 11 Convenios con Municipios
  - 10 Unidades equipadas en funcionamiento
  - Matriz FODA por ciudad
  - Plan de trabajo 24 meses

Fuente: Secretaría de Fortalecimiento Territorial

## Dispositivos e indicadores de acción territorial

Distribución geográfica de los dispositivos de acción territorial - 2018-2019



Unidades Territoriales de Innovación y Desarrollo (UTID)	
Convenios con Gobiernos Locales	11
Unidades equipadas y en funcionamiento	10
Matriz FODA por ciudad	
Plan de trabajo 24 meses	

Munigestión 2014-2017	
Convenios	75
Localidades	68
Municipios y Comunas	53
Concejos Municipales	22
Cursos de capacitación	24
Agentes capacitados	668

Universidad en el territorio	
Mesas de diálogo	33
Participantes	1.256
Gobiernos Locales	92
Localidades	90
Temáticas	9
Organismos e Instituciones sociales y productivas	234

### Indicadores de acción territorial

Localidades	<b>117</b>	Conferencias	<b>6</b>	Gobiernos Locales	<b>90</b>
Convenios	<b>96</b>	Becas	<b>22</b>	Mesas de Diálogo	<b>33</b>
Cursos	<b>16</b>	Organismos e Instituciones Sociales y Productivas	<b>234</b>	Participantes	<b>1.514</b>

Fuente: Secretaría de Fortalecimiento Territorial

## Dispositivos de acción territorial - 2018-2019

Dispositivo	Convenios		Localidades		Gobiernos Locales		Organizaciones Sociales y Productivas		Mesas de Diálogo		Cursos		Participantes		Conferencias		Becas		
	2018	2019	2018	2019	2018	2019	2018	2019	2018	2019	2018	2019	2018	2019	2018	2019	2018	2019	
<b>Munigestión (2)</b>	<b>55</b>	<b>75</b>	<b>53</b>	<b>68</b>		<b>75</b>				(3)	<b>8</b>		<b>258</b>		<b>1</b>				
<b>UTID (4)</b>	<b>11</b>		<b>11</b>	<b>10</b>	<b>11</b>	<b>10</b>			<b>1</b>	<b>2</b>		<b>8</b>	<b>22</b>	<b>20</b>					
<b>Universidad en el Territorio</b>		<b>10</b>	<b>44</b>	<b>92</b>	<b>13</b>	<b>77</b>	<b>30</b>	<b>204</b>	<b>4</b>	<b>26</b>			<b>83</b>	<b>1.151</b>		<b>5</b>		<b>22</b>	
Visión de desarrollo (5)			1	44	11	13	5	30	20	4	1		83	37					
Gobernanza metropolitana (6)			4		40		40		11		3			100		1			
Cultura y desarrollo territorial (7)					8		8		89		8			500		3			
Arte y transformación social (8)			5		5		5				6			300					22
Turismo, patrimonio y desarrollo (9)					9		9		29		3			70					
Modernización de GL (MuniG) (10)					5		5				1			34					
Cultura, turismo y desarrollo local (MuniG) (11)					5		5				1			17					
Trayectoria educativa (12)					7			41		2				75		1			
Desarrollo productivo (13)					2			14		1				18					

## Dispositivos de acción territorial por fuente de financiamiento

Dispositivo	Fuente (1)	Dispositivo	Fuente (1)	Dispositivo	Fuente (1)
<b>Munigestión (2)</b>	PP, EX				
<b>UTID (4)</b>	TN, EX				
<b>Universidad en el Territorio</b>	PP, EX, TN				
Visión de desarrollo (5)	TN	Arte y transformación social (8)	TN, EX	Cultura, turismo y desarrollo local (MuniG)	PP
Gobernanza metropolitana (6)	EX	Turismo, patrimonio y desarrollo (9)	TN	Trayectoria educativa (12)	TN
Cultura y desarrollo territorial (7)	EX	Modernización de GL (MuniG) (10)	PP	Desarrollo productivo (13)	TN

(1) Financiamiento: TN (Tesoro Nacional); PP (propio producido); EX (externo)

(2) Munigestión: El total es el acumulado de convenios firmados, partiendo de la base de 40 convenios firmados en 45 localidades en el período 2014/2017

(3) Ver temas Mesas de Diálogo Munigestión (MuniG) en el dispositivo "Universidad en el Territorio"

(4) UTID. Unidades Territoriales de Innovación y Desarrollo, trabajo conjunto con la SVyTT en el proyecto "Fortalecimiento del sistema de vinculación Tecnológica de la UNL", con los objetivos de: a) aprovechar las potencialidades de la TIC para gestionar la innovación a través de la interacción y el trabajo en red entre la UNL, los Gobiernos Locales (GL) y los diversos actores del sistema productivo de la región centro-norte de la provincia de Santa Fe (RCNSF); b) generar las condiciones operativas, facilitar procesos de desarrollo multidimensional en los ámbitos territoriales involucrados, la promoción y el fortalecimiento de los procesos de

(5) Visión de desarrollo: talleres en nodos regionales del área de influencia de los Centros Universitarios UNL y sector noroeste provincial: Gobiernos locales, asociaciones y agencias de desarrollo, entidades sociales y productivas públicas y privadas

(6) Gobernanza metropolitana: foro del que participaron funcionarios de gobiernos locales, organizaciones y profesionales de las Áreas Metropolitanas de Santa Fe y Reconquista-Avellaneda.

(7) Cultura y desarrollo territorial: foro que contó con el aporte de expertos internacionales en los 3 ejes de discusión propuestos: Ciudad Verde e Inclusiva, Ciudad Creativa y Ciudad de Derechos. Participaron representantes de gobiernos locales, instituciones culturales, educativas y productivas

(8) Arte y transformación social: creación del Fondo Regional de becas de creación y formación para artistas, diseñadores y gestores culturales de la región. Convenio con municipios donde la UNL tiene sedes

(9) Turismo, patrimonio y desarrollo: talleres de los que participaron representantes de gobiernos locales, instituciones culturales y educativas y emprendedores

(10) Modernización de gobiernos locales: panel-debate en el marco del Programa Munigestión de la que participan concejales, miembros de Juntas Comunes y asesores de distintas localidades

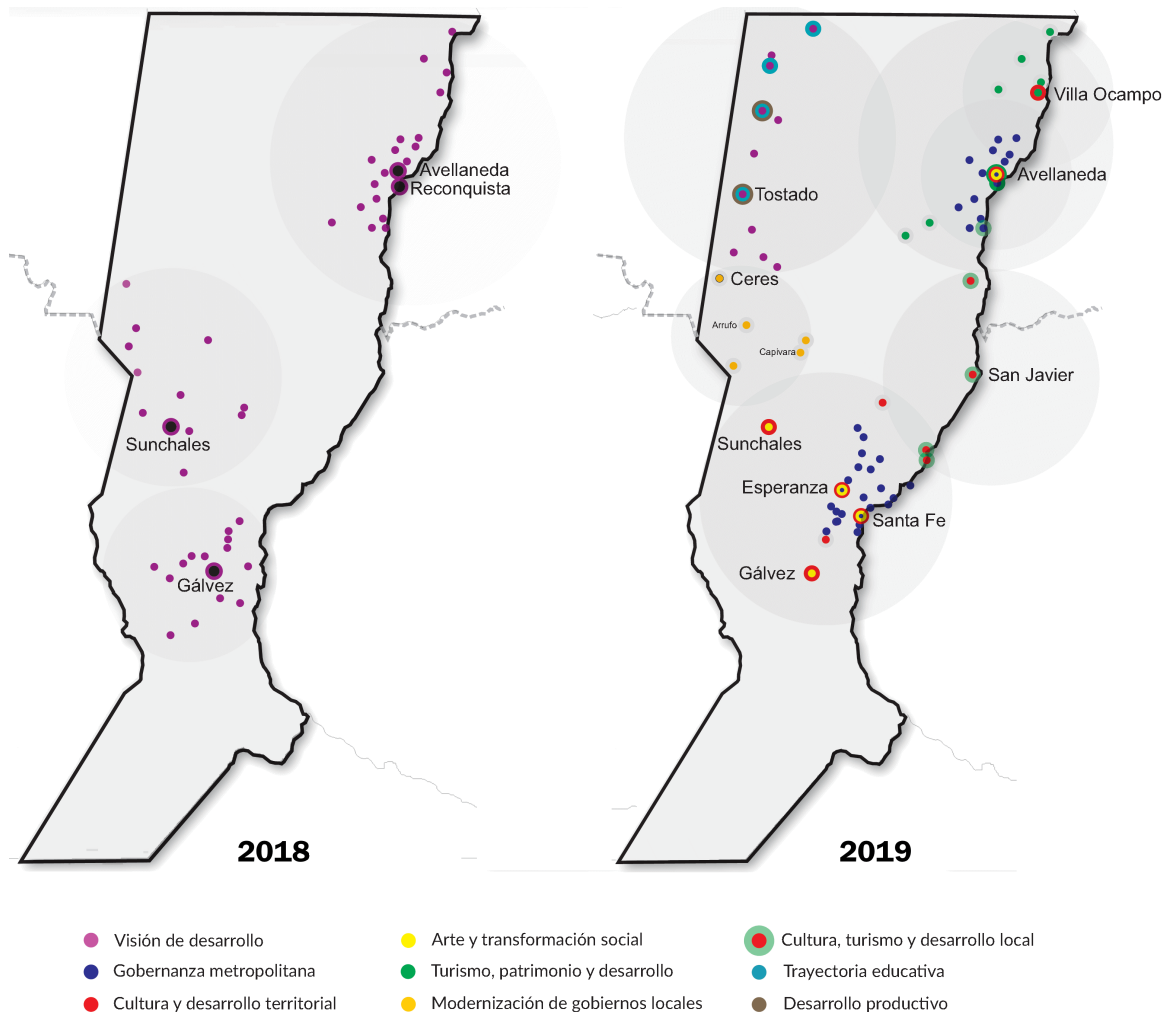
(11) Cultura, turismo y desarrollo local: charla-debate en el marco del Programa Munigestión de la que participaron funcionarios, equipos técnicos, concejales y

(12) Trayectoria educativa: talleres con docentes y gestores de instituciones educativas de distintos niveles

(13) Desarrollo productivo: grupo focal con informantes calificados en los procesos productivos industriales, agropecuarios y comerciales

## Mesas de diálogo

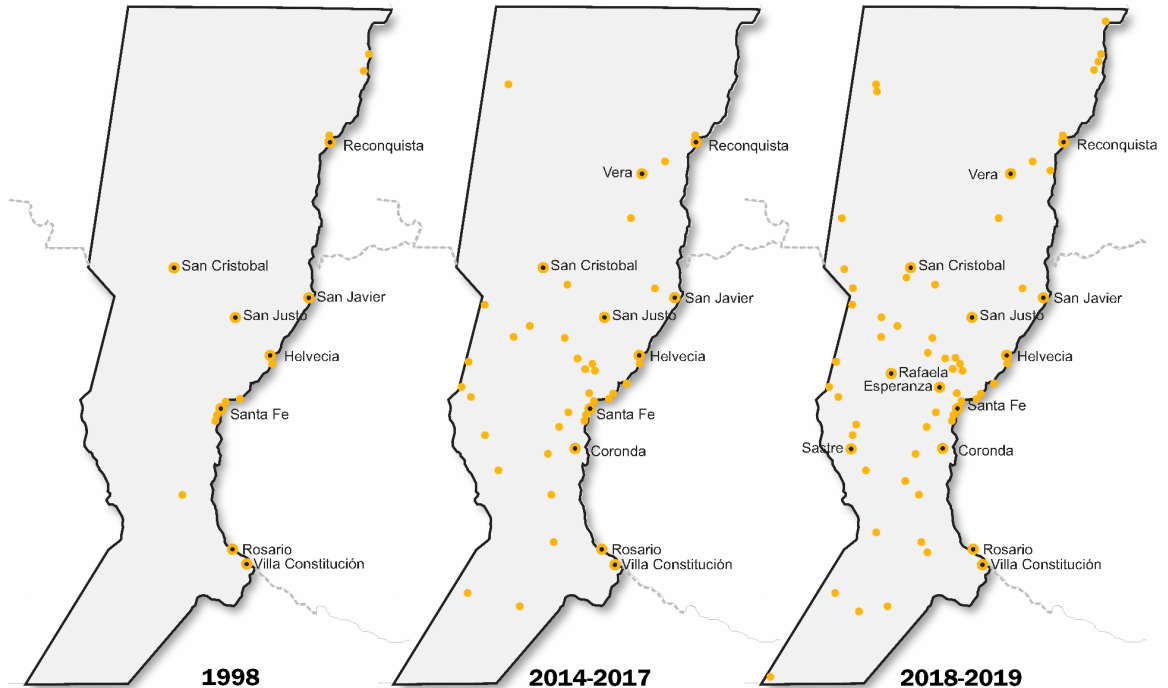
### Universidad en el Territorio



Fuente: Secretaría de Fortalecimiento Territorial

## Programa Munigestión

Distribución geográfica de las acciones del Programa de capacitación para Gobiernos Locales



### Munigestión - Programa de capacitación para Gobiernos Locales

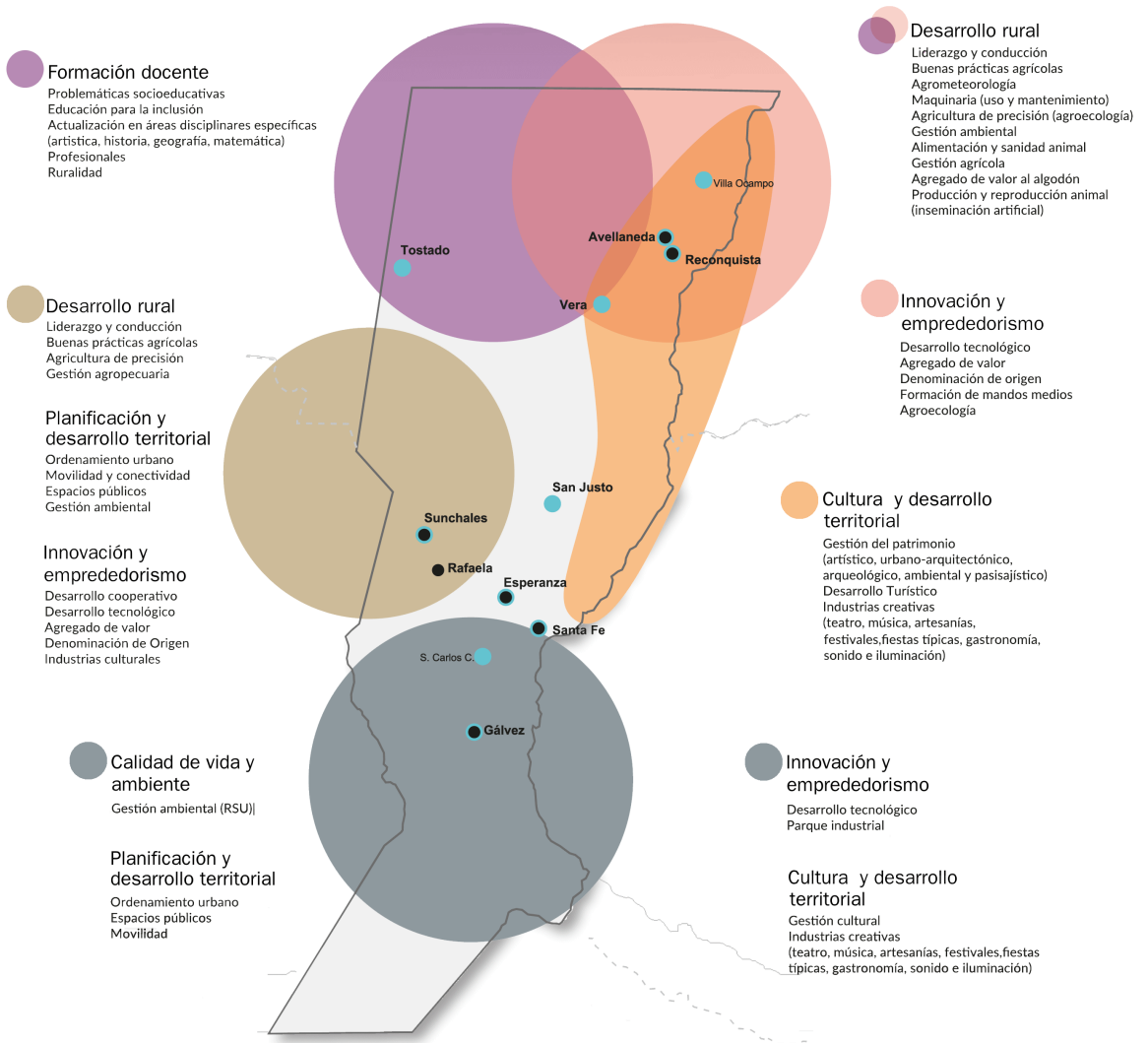
	1998	2014	2015	2016	2017	2018	2019	2014-2019					
<b>Convenios</b>	UNL-UNR		UNL-UNR 2014/2017			UNL-UNR 2018/2021							
Adhesión de municipios y comunas (firmados/vigentes)	s/d	s/d	14	14	14	27	41	41	14	55	20	75	<b>75</b>
Localidades (nuevas adhesiones/total acumulado)	14		13		13	27	40	40	13	53	15	68	<b>68</b>
<b>Mesas de Diálogo</b>	s/d				2		2					2	<b>6</b>
Gobiernos locales participantes	s/d				27		12					10	<b>49</b>
Asistentes (funcionarios, asesores, equipos técnicos)	s/d				55		53					50	<b>158</b>
<b>Cursos de capacitación (propuestos/realizados)</b>	s/d		3		24	13		17		8			<b>24</b>
Gobiernos locales (interesados/confirmados)	s/d		9		52	33		22		21			<b>63</b>
Asistentes (preinscriptos/capacitados)	s/d		66		633	350		393		252			<b>668</b>
<b>Conferencias</b>	s/d				1		1		1				<b>3</b>
Gobiernos locales participantes	s/d				63		12		27				<b>79</b>
Asistentes (funcionarios, equipos técnicos y administrativos)	s/d				350		450		247				<b>1.047</b>

(14) Munigestión: programa de capacitación para gobiernos locales de la región, cogestionado con la UNR (renovación cada cuatro años) con el fin de brindar servicio de asesoramiento y capacitación a funcionarios, equipos técnicos y administrativos de municipios, comunas y cuerpos deliberativos.

Fuente: Secretaría de Fortalecimiento Territorial



## Mapeo de demanda

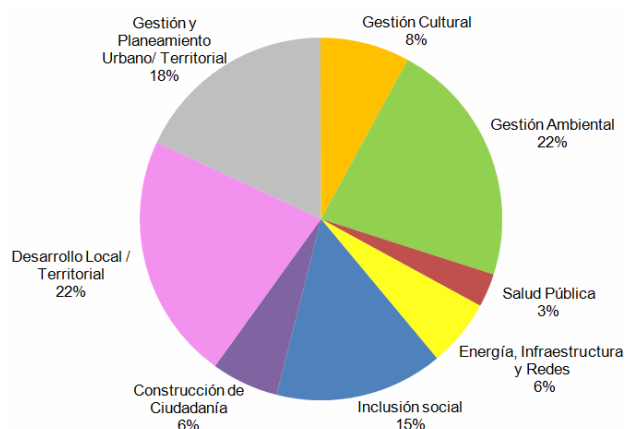


Fuente: Secretaría de Fortalecimiento Territorial

### Observatorio de Cooperación Ciudad-Universidad (AUGM-Mercociudades)

OCCU <sup>(13)</sup>	2011	2013	2016	2011-2019	
<b>Banco de Buenas Prácticas</b>					
Prácticas publicadas		57	31	56	144
Ciudades		23	11	31	65
Universidades		8	13	9	30
Países		4		1	5
<hr/>					
	2017	2018	2019	2017-2019	
<b>Noticias publicadas <sup>(14)</sup></b>	14	36	33	83	
<b>Boletín de Noticias <sup>(15)</sup></b>					
Mails abiertos		1.721	1.616	3.337	
Cantidad total de aperturas		3.194	2.504	5.698	
Mails entregados		6.752	6.066	12.818	
Clicks a los link		377	293	670	

### Distribución porcentual de los ejes temáticos del Banco de Buenas Prácticas



(13) La Dirección del Observatorio de Cooperación Ciudad-Universidad (AUGM-Mercociudades) se radica en Secretaría de Fortalecimiento Territorial en marzo de 2019. El OCCU (<http://obc.grupomontevideo.org/>) tiene por objetivo recuperar y difundir buenas prácticas de vinculación promovidas con fines sociales, que sean resultado de procesos de cooperación entre el sistema universitario público y gobiernos locales. El Banco de Buenas Prácticas (BBP) incluye experiencias desarrolladas en los países de la región de referencia de Mercociudades, organizadas a partir de ocho ejes temáticos.

(14) La nueva página web se inauguró en junio de 2017

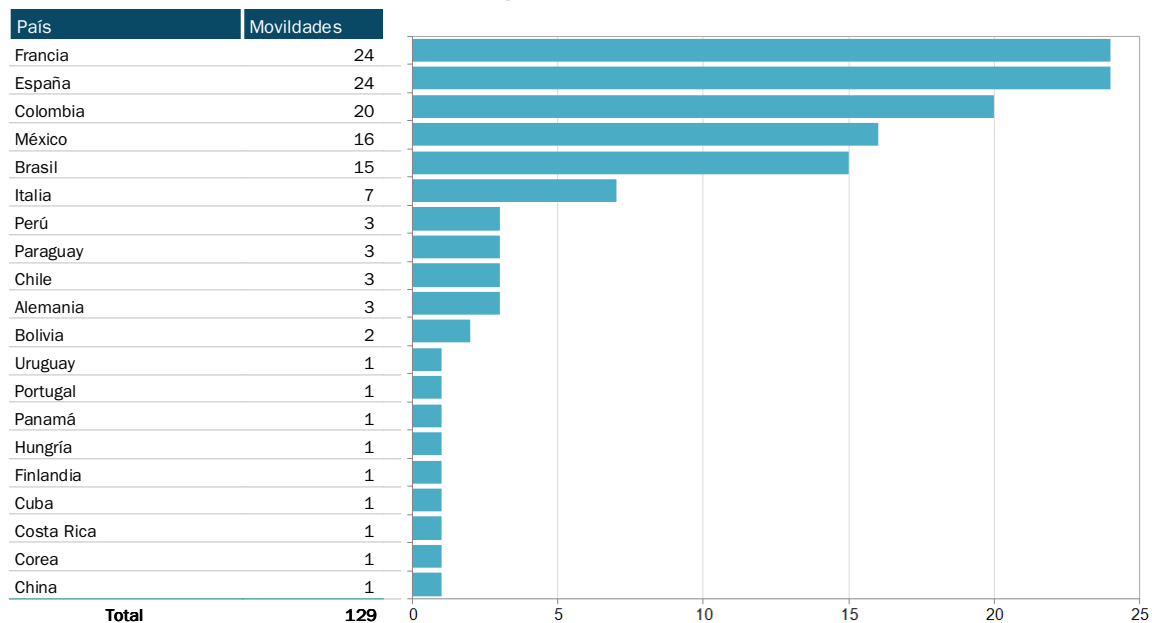
(15) El boletín comenzó a enviarse en febrero de 2018

## Movilidad Internacional

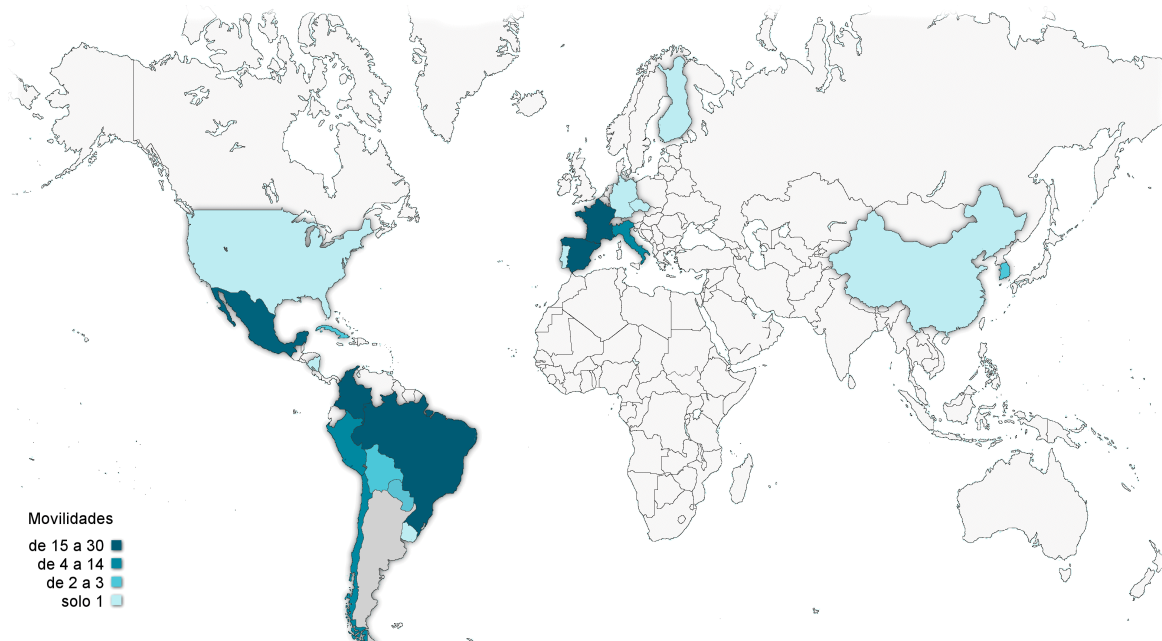
### Movilidad Estudiantil

#### Programa Internacional de Movilidad Estudiantil de la UNL (PROINMES)

Distribución de la Movilidad académica según país destino – 2019



Distribución geográfica de los países hacia donde se movilizaron los estudiantes - 2019

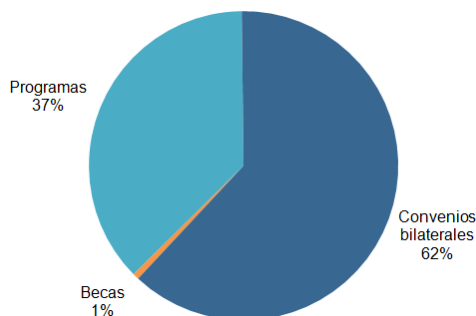


Fuente: Secretaría de Desarrollo Institucional e Internacionalización

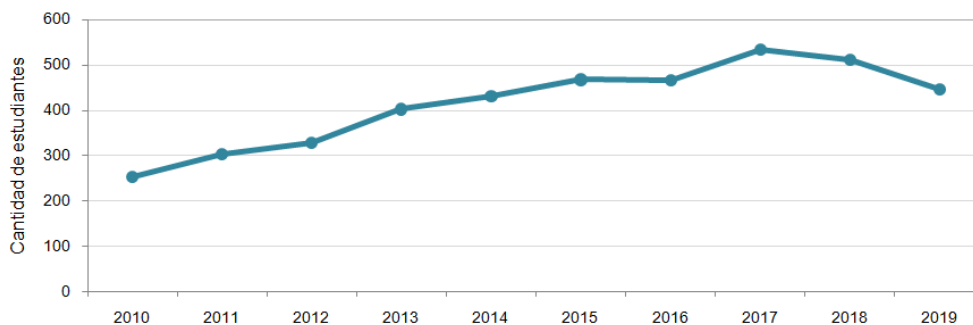
### Distribución de PROINMES por programa según movilidad entrante o saliente – 2019

Programas/Convenios	Alumnos salientes			Alumnos entrantes			Total	
	1er Semestre	2do Semestre	Subtotal	1er Semestre	2do Semestre	Subtotal		
Convenios	Bilaterales	70	43	113	80	72	152	265
	Doble Titulación	2	3	5	5	4	9	14
Programas	ESCALA	22	16	38	16	23	39	77
	PAME	2	3	5	2	3	5	10
	PIMA	0	0	0	1	2	3	3
	MARCA	0	5	5	0	3	3	8
	ARFITEC	1	4	5	8	8	16	21
	ARFAGRI	0	0	0	6	5	11	11
	IAESTE	0	0	0	0	0	0	0
	PILA	4	6	10	5	7	12	22
	EECL	0	0	0	0	2	2	2
	IDEAR	4	4	8	3	2	5	13
Becas	Santander Universidades	0	0	0	0	0	0	0
	Carrera Binacional de Lic. en Administración	0	0	0	0	1	1	1
	Erasmus +	0	2	2	0	0	0	2
<b>Total</b>	<b>105</b>	<b>86</b>	<b>191</b>	<b>126</b>	<b>132</b>	<b>258</b>	<b>449</b>	

### Distribución porcentual de los estudiantiles movilizados por Programa – 2019

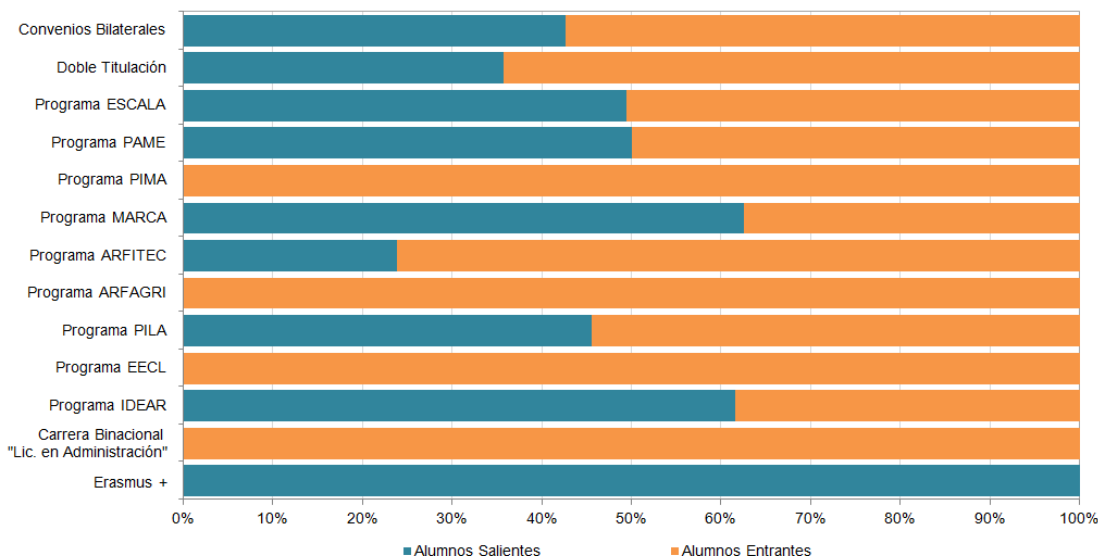


### Evolución de la cantidad de estudiantiles movilizados anualmente – 2010-2019



Fuente: Secretaría de Desarrollo Institucional e Internacionalización

### Distribución de PROINMES por programa según movilidad entrante o saliente – 2019



### Estudiantes de Posgrado

Por Convenios Bilaterales, en el 1er semestre del año 2019 se movilizaron hacia otros países 2 alumnos

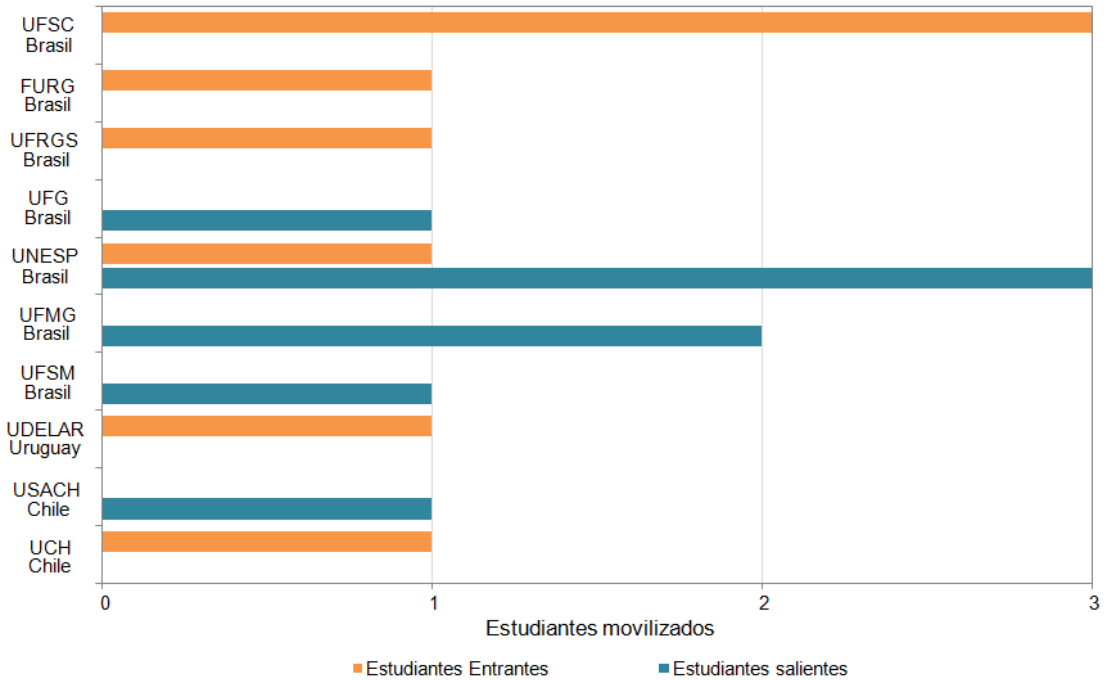
### Movilidad Programa de Estudiantes de Posgrado (PEEP) – AUGM – 2019

Universidad de Origen	Universidad de Destino	Estudiantes Movilizados
Universidade Federal de Santa Maria	FICH-UNL	1
Universidade Federal de Minas Gerais	INCAPE	1
Universidade Federal de Minas Gerais	FHUC-UNL	1
Universidade Estadual Paulista	FCE-UNL	1
Universidade Estadual Paulista	FCV-UNL	1
Universidade Estadual Paulista	FBCB-UNL	1
Universidade Federal de Goiás	FCE-UNL	1
Universidad de Santiago de Chile	CIMEC	1
FIQ-UNL	Universidade Federal do Rio Grande do Sul	1
FBCB-UNL	Universidade Federal do Rio Grande	1
FBCB-UNL	Universidade Federal de Santa Catarina	1
FIQ-UNL	Universidad de Chile	1
FCA-UN	Universidade Estadual Paulista	1
FICH-UNL	Universidade Federal de Santa Catarina	1
FIQ-UNL	Universidade Federal de Santa Catarina	1
FHUC-UNL	Universidad de la República	1

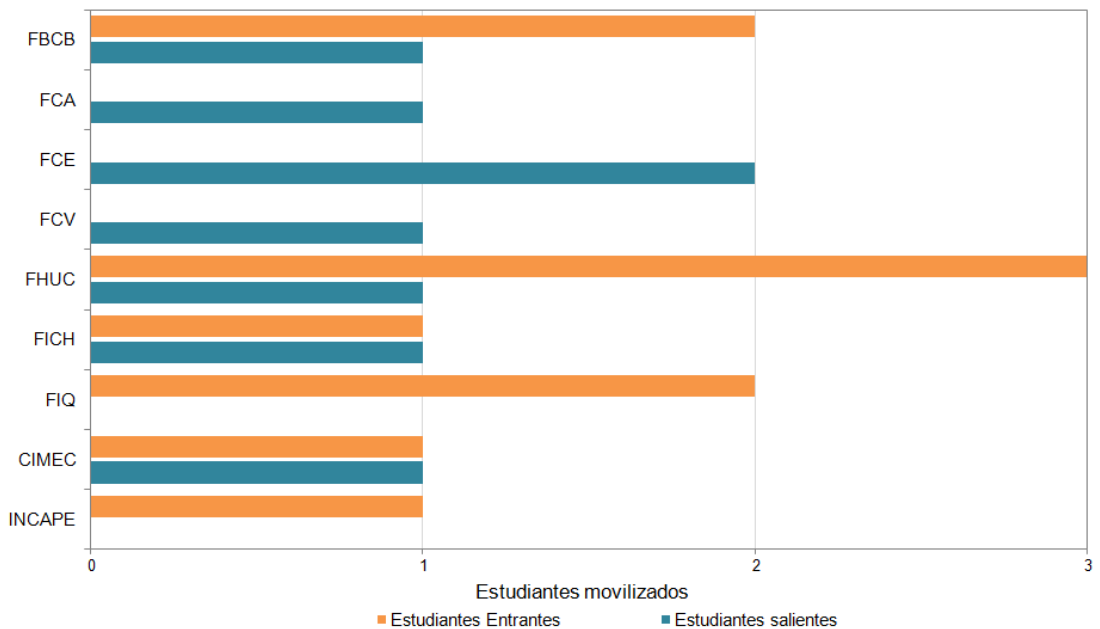


Fuente: Secretaría de Desarrollo Institucional e Internacionalización

Distribución de los estudiantes PEEP entrantes y salientes según Universidad – 2019



Distribución de los estudiantes PEEP entrantes y salientes por Unidad Académica – 2019



Fuente: Secretaría de Desarrollo Institucional e Internacionalización

## Sistema de Alojamiento para Visitantes Extranjeros

### Residencia para Alumnos Extranjeros (RAE)

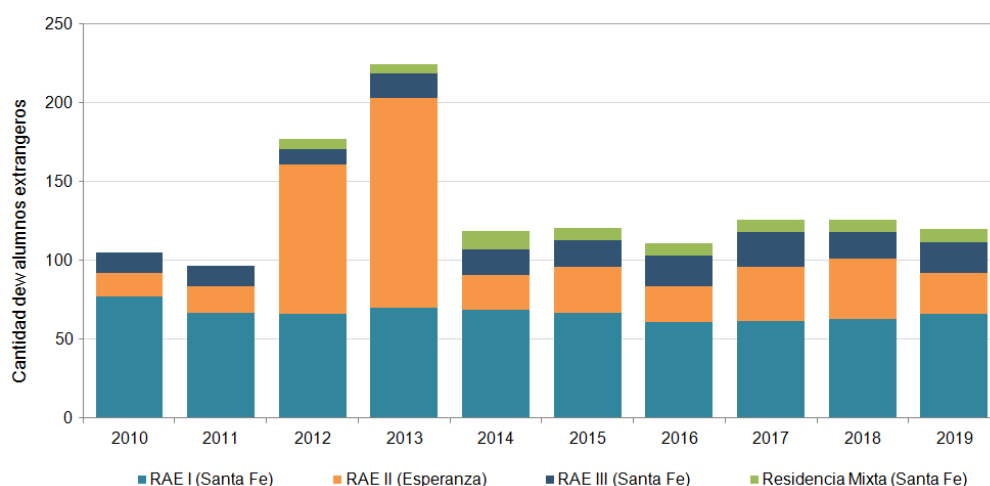
Evolución de la cantidad de Alumnos Extranjeros por Residencia – Período 2010-2019

Residencia	2010	2011	2012	2013	2014	2015	2016	2017	2018	2019
RAE I (Santa Fe)	77	67	66	70	69	67	61	62	63	66
RAE II (Esperanza)	15	17	95	133	22	29	23	34	38	26
RAE III (Santa Fe)	13	13	10	16	16	17	19	22	17	20
Residencia Mixta (Santa Fe) (*)	-	-	6	6	12	8	8	8	8	8

(\*) Residencia compartida con la Secretaría de Bienestar, Salud y Calidad de Vida

Nota: La duración promedio de las residencias es de 6 meses. Plazas disponibles en RAE I = 32; en RAE II = 21; en RAE III = 10; Residencia Mixta = 4

Evolución de los Alumnos Extranjeros en las Residencias Período - 2010-2019



### Residencias para Académicos Extranjeros Visitantes (RAV)

Evolución de las plazas de las RAVs ciudad de Santa Fe y Esperanza Período - 2010-2019

Ubicación	Residencia	2010	2011	2012	2013	2014	2015	2016	2017	2018	2019
Santa Fe	RAV I	3	2	2	2	2	2	2	2	2	2
	RAV II	2	1	1	1	1	1	1	1	1	1
	RAV V	-	4	4	4	4	4	4	4	4	4
	RAV VI	-	2	2	2	2	2	2	2	2	2
	RAV VII	-	2	2	2	2	2	2	2	2	2
	<b>Total Santa Fe</b>	<b>5</b>	<b>11</b>	<b>11</b>	<b>11</b>	<b>11</b>	<b>11</b>	<b>11</b>	<b>11</b>	<b>11</b>	<b>11</b>
	Esperanza	RAV III	-	2	2	2	2	2	2	2	2
RAV IV		-	2	2	2	2	2	2	2	2	2
<b>Total Esperanza</b>		<b>0</b>	<b>4</b>	<b>4</b>	<b>4</b>	<b>4</b>	<b>4</b>	<b>4</b>	<b>4</b>	<b>4</b>	
<b>Total</b>	<b>5</b>	<b>15</b>	<b>15</b>	<b>15</b>	<b>15</b>	<b>15</b>	<b>15</b>	<b>15</b>	<b>15</b>	<b>15</b>	

Evolución de la cantidad de Académicos Extranjeros hospedados en las RAVs - 2010-2019

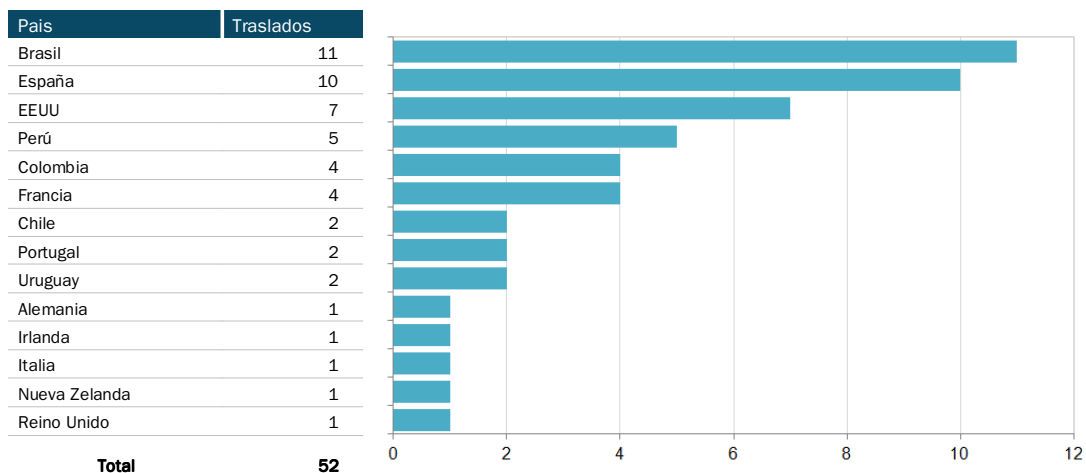
Tipo de Visitante	2010	2011	2012	2013	2014	2015	2016	2017	2018	2019
Docentes e investigadores	40	47	95	78	82	66	57	70	54	61
Alumnos de posgrado	-	-	11	14	23	22	31	12	19	28
<b>Total</b>	<b>40</b>	<b>47</b>	<b>106</b>	<b>92</b>	<b>105</b>	<b>88</b>	<b>88</b>	<b>82</b>	<b>73</b>	<b>89</b>

Fuente: Secretaría de Desarrollo Institucional e Internacionalización

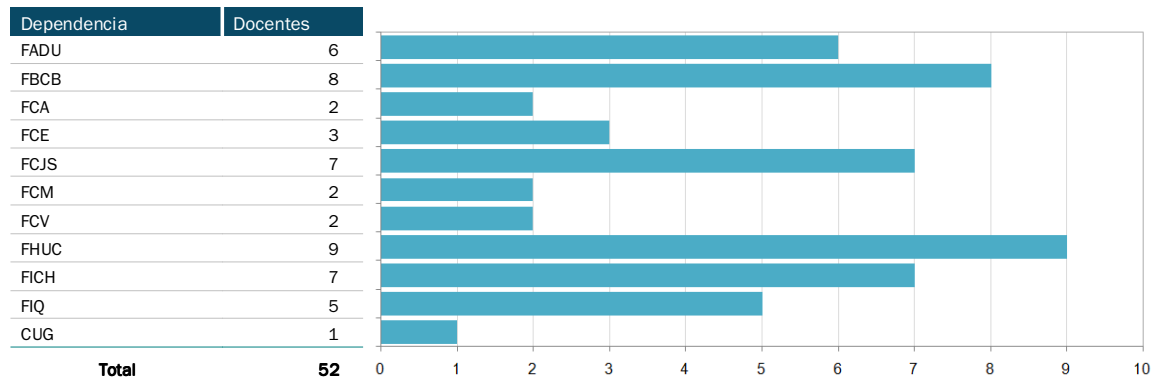
## Movilidad Académica de Profesores

### Programa de Movilidad Académica-Científica - PROMAC

Distribución de los traslados de los docentes movilizados según País de destino – 2019



### Distribución de la cantidad de Docentes PROMAC por dependencia – 2019



Nota: Este Programa promueve el financiamiento, ya sea total o parcial, de los gastos de traslado, de inscripción a eventos de carácter científico y de alojamiento y/o manutención de docentes de la UNL, relacionados al desarrollo de actividades académico-científicas en el extranjero, siempre que no puedan ser cubiertos por otros Programas vigentes.

Fuente: Secretaría de Desarrollo Institucional e Internacionalización



## Programa de Movilidad Académico-Científica para Docentes Investigadores de la UNL Posgrado (PROMAC-POS) - Convocatoria 2019

### Subsidios otorgados para carreras de Posgrado por Unidad Académica y destino según tipo de carrera – 2019

Tipo de carrera	Unidad Académica	Destino	Cantidad
Doctorado	FBCB	Argentina	1
		España	1
	FCE	Argentina	4
		España	2
	FICH	España	1
<b>Subtotal</b>			<b>9</b>
Maestría	FCE	Argentina	1
	FCM	Italia	1
	FHUC	Argentina	2
	FBCB	Argentina	1
	FCJS	Argentina	1
	FADU	Argentina	1
		España	1
<b>Subtotal</b>			<b>8</b>
<b>Total</b>			<b>17</b>

### Subsidios otorgados para cursos y seminarios de Posgrado por Unidad Académica según tipo de carrera – 2019

Tipo de carrera	Unidad Académica	Cantidad
Doctorado	FCA	1
	FCE	1
<b>Total</b>		<b>2</b>

Nota: Los cursos y seminarios pueden realizarse en distintas universidades argentinas y acreditarse en carreras de la universidad

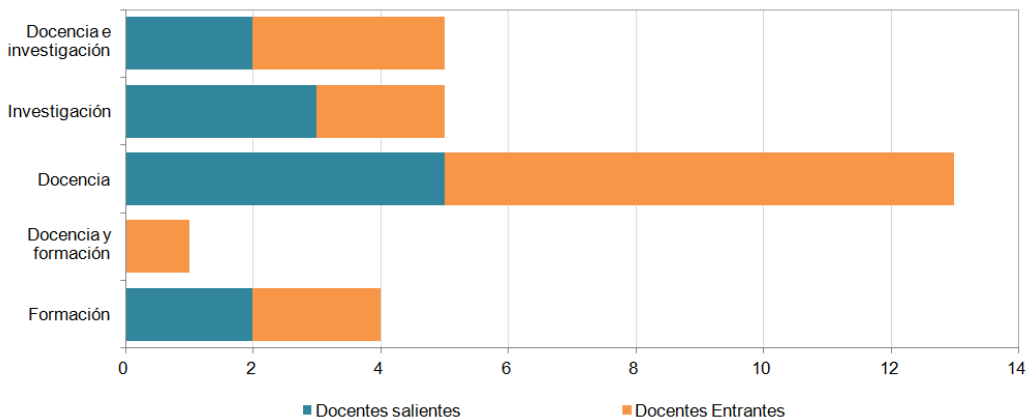
Fuente: Programa de Posgrado – Secretaría de Planeamiento Institucional y Académico

**Programa de Movilidad Académica “Escala Docente” - AUGM – 2019**

Universidad de Origen	Universidad de Destino	Docentes Movilizados
FBCB-UNL	Universidade Estadual Campinas	1
FIQ-UNL	Universidade Federal de São Carlos	1
FADU-UNL	Universidade Estadual Paulista	1
FCV- UNL	Universidade Federal do Rio Grande do Sul	1
FICH-UNL	Universidad Federal de Rio de Janeiro	1
FBCB-UNL	Universidade Federal de Minas Gerais	1
FCJS-UNL	Universidad de Chile	1
FHUC-UNL	Universidad de la República	1
FCA-UNL	Universidad de la República	1
FIQ-UNL	Universidad de la República	1
FICH-UNL	Universidad de la República	1
FBCB-UNL	Universidad Nacional de Asunción	1
Universidad Federal de Santa María	FBCB-UNL	1
	FHUC-UNL	1
Universidad Nacional del Este	FCJS-UNL	1
Universidade Estadual Paulista	FIQ-UNL	1
Universidade Federal de São Carlos	FBCB-UNL	1
Universidade Federal do Rio Grande do Sul	FADU-UNL	1
Universidade Federal de Goiás	FCM-UNL	1
	FBCB-UNL	1
Universidade Federal de Minas Gerais	FCE-UNL	1
	FICH-UNL	2
Universidad de la República	FIQ-UNL	1
	FCV-UNL	1
Universidade Estadual Campinas	Sec. de Salud, Bienestar y Calidad de Vida	1
Universidad Mayor de San Andrés	FCJS-UNL	1
Universidad Mayor, Real y Pontificia de San Francisco Xavier de Chuquisaca	FIQ-UNL	1
<b>Total</b>		<b>28</b>

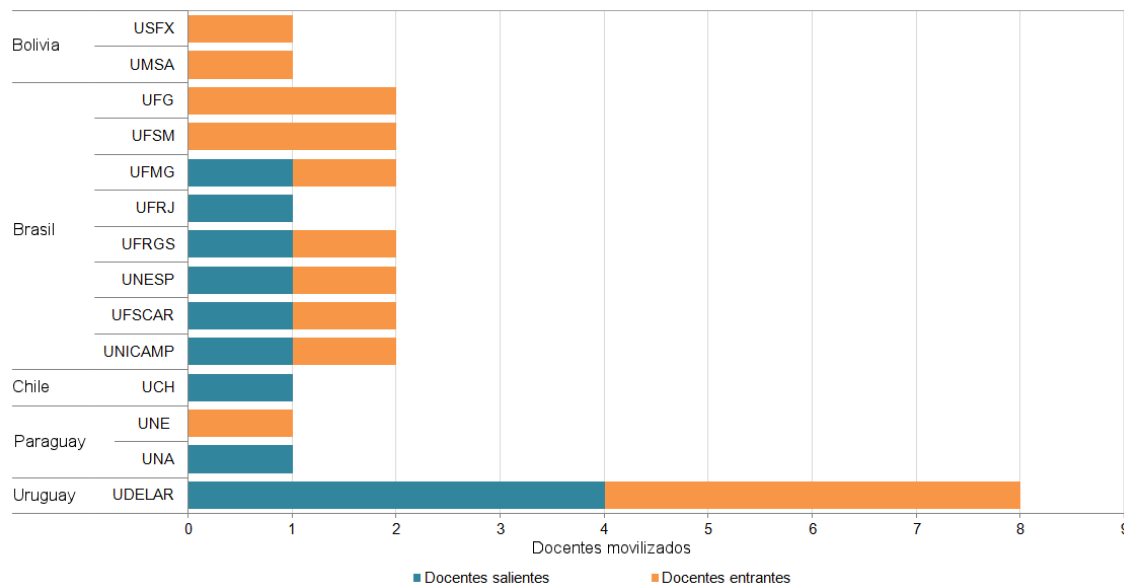


**Distribución de la movilidad docentes “Escala Docente” de AUGM según actividad realizada – 2019**

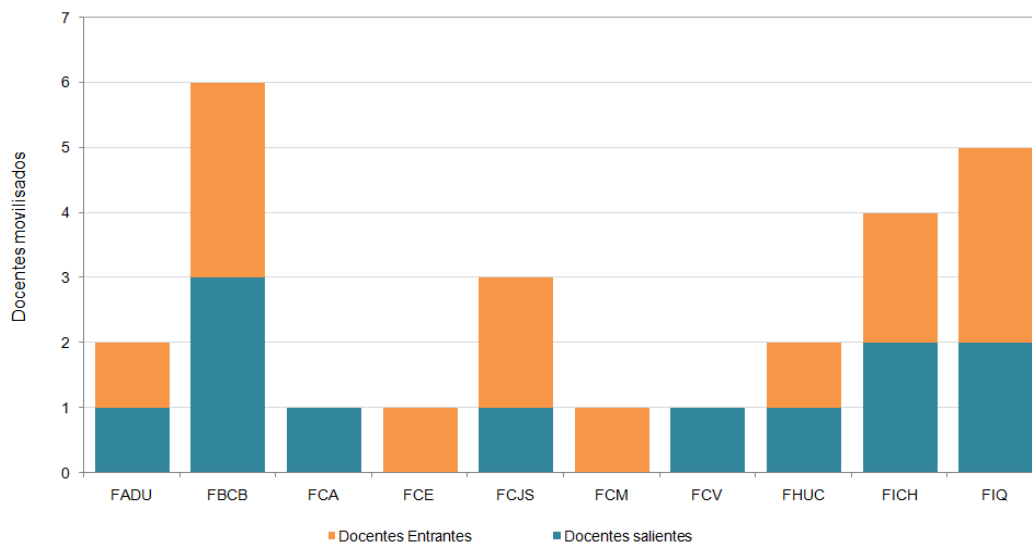


Fuente: Secretaría de Desarrollo Institucional e Internacionalización

### Distribución de los docentes entrantes y salientes según Universidad de AUGM – 2019



### Distribución de los docentes entrantes y salientes por Unidad Académica e Institutos dependientes de UNL – 2019



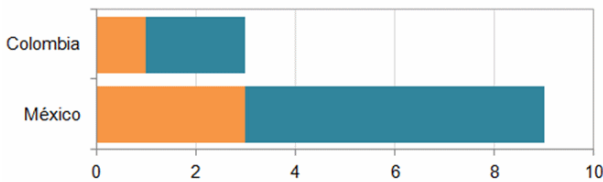
Fuente: Secretaría de Desarrollo Institucional e Internacionalización

### Programa de Intercambio Académico Latinoamericano PILA (para docentes, no docentes y gestores) - Anteriormente Programa MAGMA – 2019

Universidad de Origen	Universidad de Destino	Actividad
UNL	Universidad Libre	Movilidad de Gestión
UNL	Benemérita Universidad Autónoma de Puebla	Movilidad de Gestión
UNL	Instituto Tecnológico Superior del Oriente del Estado de Hidalgo	Movilidad Académica
Instituto Tecnológico Superior del Oriente del Estado de Hidalgo	UNL	Movilidad Académica
Universidad de Manizales	UNL	Movilidad Académica



Distribución de las movilidades según País de destino



### Programa Escala de Gestores y Administradores – AUGM – 2019

Universidad de Origen	Universidad de Destino	Gestores Movilizados
UNL	Universidade Federal de Santa Catarina	1
UNL	Universidade Federal de Santa Catarina	1
UNL	Universidade Federal de Goiás	1
UNL	Universidad Nacional de Asunción	1
UNL	Universidad Nacional de Asunción	1
UNL	Universidad Federal de Santa María	1
Universidad Federal de Santa María	UNL	1
Universidad de la República	UNL	2
Universidade Federal de Santa Catarina	UNL	2
Universidade Federal de Goiás	UNL	1
Universidad Mayor de San Andrés	UNL	1
Universidad Nacional de Asunción	UNL	1
<b>Total</b>		<b>14</b>

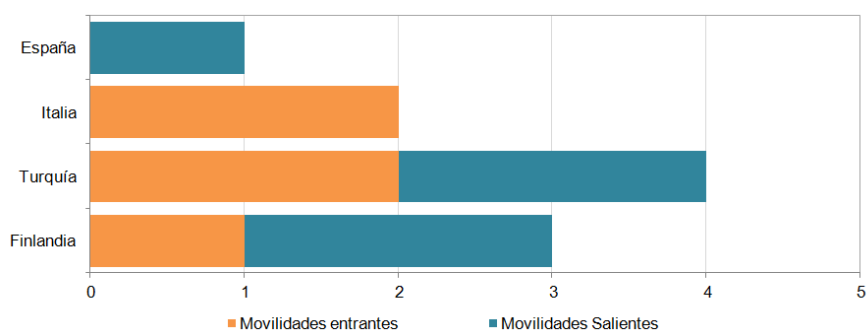


Fuente: Secretaría de Desarrollo Institucional e Internacionalización

## Programa Erasmus – 2019

Actividad	Unidad Académica	Institucion Coordinadora	País	Movilidades entrantes	Movilidades Salientes
Programa Erasmus + Convocatoria EAC/A03/2016 - Education, Audiovisual and Culture Executive Agency (EACEA) – Comisión Europea	FIQ	Universidad de Turku	Finlandia	1	2
	FICH	Universidad de Obuda	Turquía	2	2
Programa Erasmus + Convocatoria EAC/A05/2017 - Education, Audiovisual and Culture Executive Agency (EACEA) – Comisión Europea	FHUC	Universidad Ca'Foscari de Venecia	Italia	2	-
	Secretaría de Desarrollo Institucional e Internacionalización	Universidad Cardenal Herrera	España	-	1

## Movilidades realizadas en el marco del Programa Erasmus según País -2019

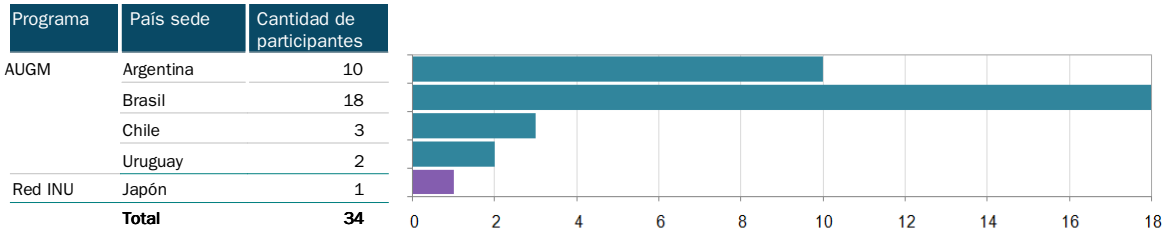


Fuente: Secretaría de Desarrollo Institucional e Internacionalización

## Redes y Convenios Internacionales

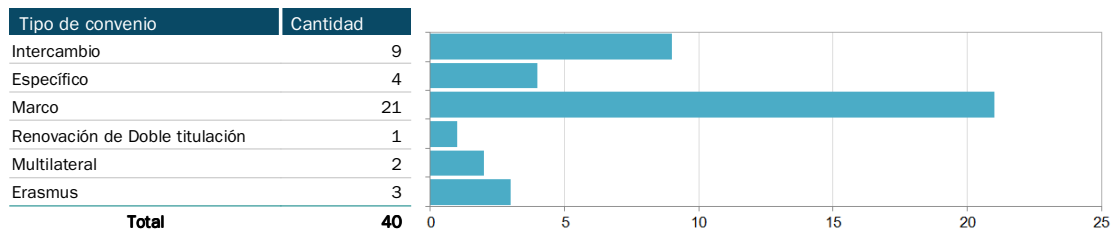
### Redes Internacionales

#### Participación de la UNL en Redes internacionales (AUGM y Red INU) – 2019

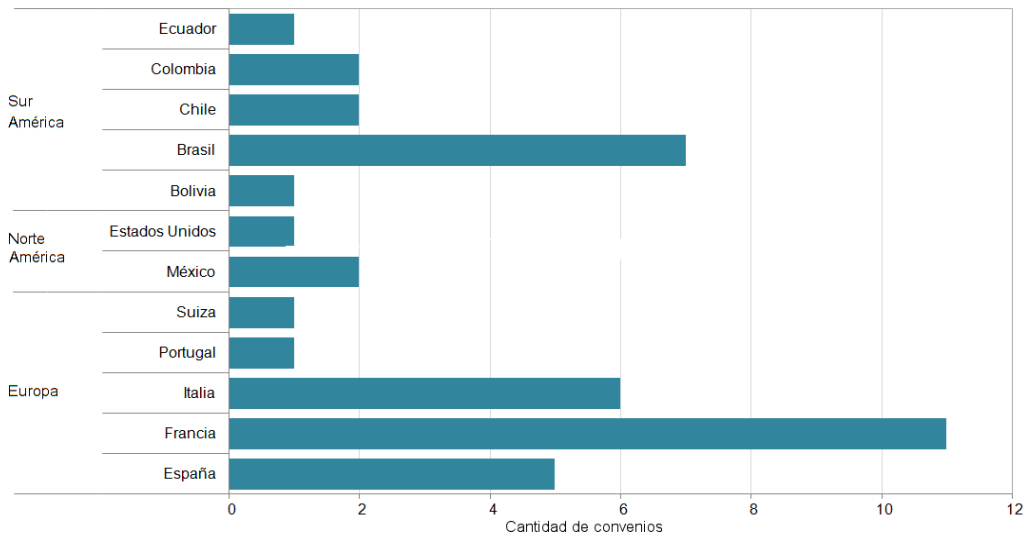


### Gestión de Convenios Internacionales

#### Convenios con universidades extranjeras por tipo – 2019



#### Distribución de los convenios con universidades extranjeras según país – 2019



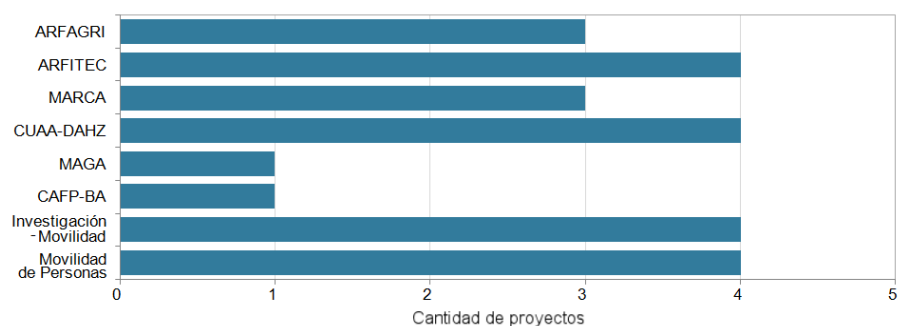
Fuente: Secretaría de Desarrollo Institucional e Internacionalización

## Unidad Administradora de Proyectos Internacionales

### Distribución de los Proyectos vigentes financiados y cofinanciados por la SPU-ME y otros organismos internacionales - 2019

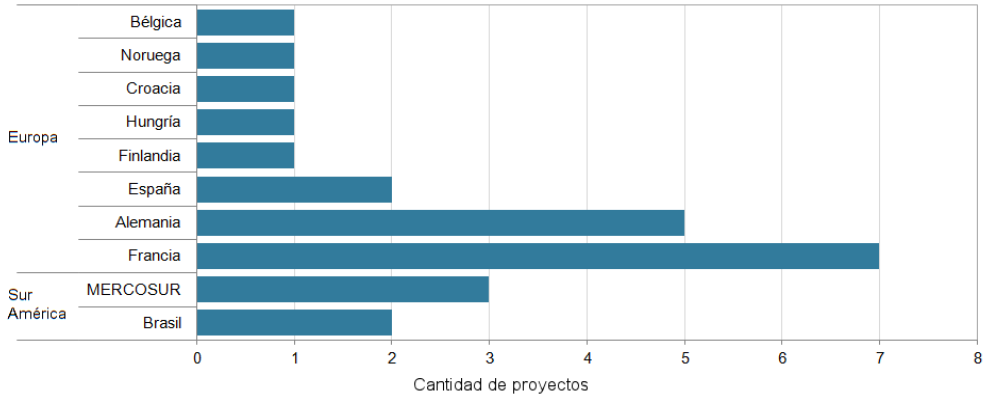
Convocatoria	Unidad Académica	Cantidad de proyectos
Programa de Centros Asociados para el Fortalecimiento de Posgrados Argentina- Brasil" (CAFP-BA)	FCE	1
Programa de Movilidad Académica de Grado en Arte (MAGA)	ISM	1
	FCE	2
Programa Binacional para el fortalecimiento de Redes Interuniversitarias Argentino - Alemanas	FIQ	1
	FBCB	1
	FIQ	1
Programa de Movilidad Académica Regional para Carreras Acreditadas por el mecanismo de acreditación del MERCOSUR, ARCUSUR (Programa MARCA)	FADU	1
	FCV	1
Cooperación Franco-Argentina para la Formación de Ingenieros. Programa Arfitec. Argentina Francia Ingenieros Tecnología	FIQ	3
	FICH	1
	FCV	1
Programa Argentina-Francia agricultura (ARFAGRI)	FCA	1
	FIQ	1
Programa Erasmus + Convocatoria EAC/A05/2017	Secretaría de Desarrollo Institucional e Internacionalización	1
Programa Erasmus + Convocatoria EAC/A03/2016	FIQ	2
	FICH	1
Programa HORIZON2020 - Comisión Europea Convocatoria LCE-2016-2017	FICH	1
Programa HORIZON2020 - Comisión Europea Convocatoria H2020-MSCA-ITN-2019	FICH	1
Programa HORIZON2020 - Comisión Europea Convocatoria H2020-NMBP-ST-IND-2018-2020	CIMEC	1
Programa HORIZON2020 - Comisión Europea Convocatoria H2020-MSCA-RISE-2018	FICH	1

### Distribución de los proyectos vigentes por programa de convocatoria – 2019



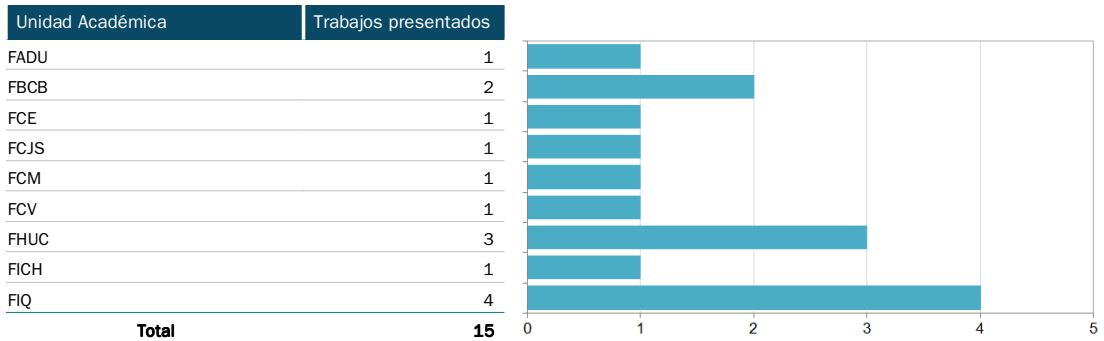
Fuente: Secretaría de Desarrollo Institucional e Internacionalización

### Distribución de los proyectos por países vinculados a los programas – 2019



## XXIII Jornadas de Jóvenes Investigadores de AUGM

### Trabajos presentados en las XXIII Jornadas de Jóvenes Investigadores de AUGM por dependencia – 2019



## Espacios de Formación Académica Internacional

### Actividades realizadas en el marco de la Cátedra Abierta José Martí por dependencia – 2019

Unidad Académica	Actividades/Proyectos/Programas
FCJS	Seminario: Riesgos sociales y ambientales
	Seminario: Antropología y campo jurídico
	Jornadas: Neoliberalismo y racionalidad de gobierno
	Panel: La investigación social en primera persona
FADU	Conferencia: Los equipamientos públicos como construcción de ciudadanía
	Seminario: arte y cultura cubana
FHUC	Clase abierta sobre textos de José Martí
	Taller: Sigue habiendo otros en América Latina
	Ciclo de conferencias: Historia de los sectores populares en América de Sur

Fuente: Secretaría de Desarrollo Institucional e Internacionalización



## Cultura

### Territorio Cultural - 2019

Actividad	Realizaciones	Público
Talleres	23	112
Otras actividades: Conferencias, intervenciones performáticas, etc.	5	
Encuentros semanales	23	

### Actividades Culturales del Centenario de UNL - 2019

Actividad	Realizaciones	Público
Recitales y eventos	3	
Artistas y bandas invitadas	25	12.400

### Festival de Jazz - 2019

Actividad	Realizaciones	Público
Conciertos	23	3.020
Clínicas de Formación	6	

### Encuentros Argentinos de Arte - 2019

Actividad	Realizaciones	Público
Encuentros	4	879

### Clínicas Integradas - 2019

Actividad	Realizaciones	Público
Jornadas y muestras	5	620
Otras Actividades	7	

### Espacios de Experimentación Artística - 2019

Actividad	Realizaciones	Público
EEA	21	508
Unidades Académicas	7	
Asistentes a Muestra final y festivales		350

### Biblioteca Gálvez - 2019

Actividades	Realizaciones	Público
Talleres	2	41
Visitas		14
Público asistente		362
Movimiento de lectores		8.671

Nota: La cantidad de libros asciende a 30.035, Incluyendo Biblos y SIGEBI

### Museo Histórico UNL "Marta Samatán" - 2019

Actividades	Cantidad	Público
Exposiciones y presentaciones	20	2.120
Otras actividades	9	
Consultas al material (incluye consultas en sede y por la web)		963

Fuente: Secretaría de Extensión Social y Cultural

## Museo de Arte Contemporáneo

### Actividades y Educación del MAC - 2019

Tipo de Actividad	Cantidad
Muestras	9
Seminarios, cursos, jornadas, charlas, presentaciones	16
Visitas educativas con instituciones	32
Conservación preventiva y restauración	5
Laboratorio de creación	2

### Patrimonio del MAC

#### Distribución del patrimonio en exhibición del MAC según ubicación física de las obras - 2019

Ubicación	Pinturas	Dibujos	Grabados	Esculturas	Cerámica	Arte Digital	Total
FADU	2	2					4
FBCB	2			1			3
ESS		1	1				2
FCA				1	1		2
EAGG	2	4					6
FCE	2	1	1				4
FCJS	24	3					27
FCV	26	1					27
FHUC	8	2		6			16
FICH	2						2
FIQ	6	2		1	1	1	11
EIS	2	1		1	5	1	10
CURA		1					1
Sede Rafaela	8				1		9
Jardín La Ronda		1					1
Esc. Primaria	2	3				1	6
Esc. Secundaria	7	2					9
Rectorado	21	9		5	16	6	57
Sec. de Extensión	1						1
Sec. de Cultura	5	1		7	2		15
Edificio Etica	2	1					3
<b>Total</b>	<b>122</b>	<b>35</b>	<b>24</b>	<b>26</b>	<b>8</b>	<b>1</b>	<b>216</b>

#### Distribución del patrimonio MAC por tipo de obras en exhibición y en depósito - 2019

Tipo de obra	En exhibición MAC	Depósito del MAC
Pinturas	122	266
Dibujos	36	474
Grabados	24	297
Esculturas	26	33
Cerámica	8	8
Fotografía	0	7
Arte Digital	1	166
Multimedios	0	1
Objetos	0	33
Instalaciones	0	4
<b>Total</b>	<b>217</b>	<b>1.289</b>



**ANEXO**



## Siglarlo

Sigla	Significado
ADUL	Asociación de Docentes de la Universidad Nacional del Litoral
AET	Acciones de Extensión al Territorio
ANPCyT	Agencia Nacional de Promoción Científica y Tecnológica
APUL	Asociación del Personal Nodocente de la Universidad Nacional del Litoral
ARFAGRI	Programa Argentina-Francia Agricultura
ARFITEC	Programa Argentina-Francia Ingenieros Tecnología
ASaCTel	Agencia Santafesina de Ciencia, Tecnología e Innovación
ASETUR	Apoyo Tecnológico al Sector Turismo
ATE	Asociación Trabajadores del Estado
AUGM	Asociación de Universidades Grupo Montevideo
BAPI	Beca de Apoyo a Programas Institucionales
Becas EVC-CIN	Becas de Estímulo a las Vocaciones Científicas
CAD	Curso de Articulación Disciplinar
CAFP-BA	Centros Asociados para el Fortalecimiento de Posgrados Argentina-Brasil
CAG	Curso de Articulación General
CAI+D	Curso de Acción para la Investigación y el Desarrollo
CED	Cursos de Extensión a Distancia
CEMED	Centro Multimedial de Educación a Distancia
CEO "UNL-COA"	Centro de Estudios Olímpicos
CETRI	Centro para la Transferencia de los Resultados de la Investigación
CETUL	Centro de Telemática de la UNL
CFCL	Cursos de Formación y Capacitación Laboral
CIENTIBECA	Beca de Iniciación a la Investigación para estudiantes de carreras de grado
CIMEC	Centro de Investigación de Métodos Computacionales
CIN	Consejo Interuniversitario Nacional
CIT	Cursos de Introducción al Trabajo
CLACSO	Consejo Latinoamericano de Ciencias Sociales
CONEAU	Comisión Nacional de Evaluación y Acreditación Universitaria
CONICET	Centro Nacional de Investigaciones Científicas y Técnicas
CPRES	Consejos de Planificación Regional de la Educación Superior
CS	Consejo Superior
CSU (SPU)	Compromiso Social Universitario de la SPU
CUAA-DAHZ	Centro Universitario Argentino Alemán
CUG	Centro Universitario Gálvez
CURA	Centro Universitario Reconquista Avellaneda
CUSEVI	Cuerpo de Seguridad y Vigilancia de la Universidad Nacional del Litoral
DISC	Becas para personas con discapacidad
EAGG	Escuela de Agricultura Ganadería y Granja
EDI	Equipo de Desarrollo Institucional
EECL	Estudiantes Extranjeros de Carácter Libre
EIS	Escuela Industrial Superior
ESCALA	Programa Escala de Estudiantes de Grado
ESS	Escuela Superior de Sanidad
ESUNL	Escuela Secundaria de la UNL
FADU	Facultad de Arquitectura, Diseño y Urbanismo
FATUN	Federación Argentina del Trabajador de las Universidades Nacionales
FAUBAI	Brazilian Association for International Education
FAVE	Facultad de Agricultura y Veterinaria
FBCB	Facultad de Bioquímica y Ciencias Biológicas

Continúa en la página siguiente

Sigla	Significado
FCA	Facultad de Ciencias Agrarias
FCE	Facultad de Ciencias Económicas
FCJS	Facultad de Ciencias Jurídicas y Sociales
FCM	Facultad de Ciencias Médicas
FCV	Facultad de Ciencias Veterinarias
FHUC	Facultad de Humanidades y Ciencias
FICH	Facultad de Ingeniería y Ciencias Hídricas
FIQ	Facultad de Ingeniería Química
FONARSEC	Fondo Argentino Sectorial
FONID	Fondo Nacional de Incentivo Docente
FONTAR	Fondo Tecnológico Argentino
FUL	Federación Universitaria del Litoral
IAAF	Asociación Internacional de Federaciones de Atletismo (por sus siglas en inglés)
IAESTE	International Association for the Exchange of Students for Technical Experience
IAL	Instituto de Agrobiotecnología del Litoral
IAP	Investigación Aplicada a Pymes – Gobierno de Santa Fe
ICIAGRO Litoral	Instituto de Ciencias Agropecuarias del Litoral
IciVet	Instituto de Ciencias Veterinarias del Litoral
IDEAR	Programa Bilateral entre Argentina y Alemania
IE	Idiomas Extranjeros
IFIS	Instituto de Física del Litoral
IHuCSO	Instituto de Humanidades y Ciencias Sociales del Litoral
IMAL	Instituto de Matemática Aplicada del Litoral
INALI	Instituto Nacional de Limnología
INCAPE	Instituto de Investigación en Catálisis y Petroquímica
INLAIN	Instituto de Lactología Industrial
INTEC	Instituto de Desarrollo Tecnológico para la Industria Química
IP	Idea Proyecto
IQAL	Instituto de Química Aplicada del Litoral
ISAL	Instituto de Salud y Ambiente del Litoral
ISBN	International Standard Book Number
ISM	Instituto Superior de Música
ISSN	International Standard Serial Number
ITA	Instituto de Tecnología de Alimentos
JIJE	Jornadas Internacionales de Jóvenes Emprendedores
JIMA	Jóvenes de Intercambio México - Argentina
LOP	Línea de Orientación Principal
MAC	Museo de Arte Contemporáneo de la UNL
MACA	Movilidad Académica Colombia-Argentina
MAGA	Movilidad Académica de Grado en Arte
MAGA	Movilidad de Académico de Grado en Artes
MAGMA	Programa de Movilidad de Académicos y Gestores entre Universidades Argentinas y Mexicanas
MARCA	Programa de Movilidad Académica Regional
MARCA	Programa de Movilidad Académica Regional Mercosur
ME	Ministerio de Educación
MINCYT	Ministerio de Ciencia, Tecnología e Innovación Productiva
Ni	Nuevos Inscriptos
OE	Objetivo Específico del PDI
OG	Objetivo General del PDI
ONG	Organización No Gubernamental
PAC Emprendedores	Programa de Acceso a la Competitividad

Continúa en la página siguiente

Sigla	Significado
PACT	Programa de Actividades Científicas y Tecnológicas
PAITI	Programa de Apoyo a la Investigación en Temas de Interés
PAME	Programa Académico de Movilidad Educativa
PEEE	Prácticas de Extensión de Educación Experiencial
PEEP	Programa Escala de Estudiantes de Posgrado
PEII	Proyectos de Extensión de Interés Institucional
PEIS	Proyectos de Extensión de Interés Social
PICT	Proyecto de Investigación Científica y Tecnológica
PILA	Programa de Intercambio Académico Latinoamericano
PIMA	Programa de Intercambio y Movilidad Académica
PIRHca	Programa de Incorporación de Recursos Humanos Calificados
PME	Proyectos de Modernización de Equipamiento
PNUD	Programa de las Naciones Unidas para el Desarrollo
PPUA	Programa de Promoción de la Universidad Argentina
PROCAT	Programa de Carreras a Término
PROINMES	Programa Internacional de Movilidad de Estudiantil
PROMAC	Programa de Movilidad Académica-Científica
PROMAC - POS	Programa de Movilidad Académica Componente de Posgrado
PTLC	Parque Tecnológico Litoral Centro
PVU	Programa de Voluntariado Universitario
PyA	Proyectos y Acciones
PyMES	Pequeñas y Medianas Empresas
RAE	Residencia para Alumnos Extranjeros
RAV	Residencia para Académicos Extranjeros Visitantes
Ri	Reinscriptos
Ri+Ni	Reinscriptos mas Nuevos Inscriptos
SAC	Sueldo Anual Complementario
SAT	Servicios Altamente Especializados a Terceros
SET	Servicios Educativos a Terceros
SETRAI	Servicio de Traducción e Interpretación
SIU	Sistema de Información Universitaria
SPU	Secretaría de Políticas Universitarias
UBA	Universidad de Buenos Aires
UCH	Universidad de Chile
UDELAR	Universidad de la República - Uruguay
UFG	Universidade Federal de Goiás
UFMG	Universidade Federal de Minas Gerais
UFRGS	Universidade Federal do Rio Grande do Sul
UFSC	Universidades Federal de Santa Catarina
UFSCAR	Universidade Federal de São Carlos
UFSM	Universidades Federal de Santa María
UNC	Universidad Nacional de Córdoba
UNCu	Universidad Nacional de Cuyo
UNE	Universidad Nacional del Este - Paraguay
UNER	Universidad Nacional de Entre Ríos
UNESP	Universidad Estadual Paulista
UNICAMP	Universidade Estadual Campinas

Continúa en la página siguiente



Sigla	Significado
UNJu	Universidad Nacional de Jujuy
UNL	Universidad Nacional del Litoral
UNLAP	Universidad Nacional de la Plata
UNMdP	Universidad Nacional de Mar del Plata
UNP	Universidad Nacional Patagonia San Juan Bosco
UNR	Universidad Nacional de Rosario
UNS	Universidad Nacional del Sur
UNTREF	Universidad Nacional Tres de Febrero
USACH	Universidad de Santiago de Chile
USFX	Universidad Mayor, Real y Pontificia de San Francisco Xavier de Chuquisaca - Bolivia
UUNN	Universidades Nacionales
UVT	Unidad Vinculación Tecnológica (perteneciente a la Secretaría de Vinculación y Transferencia Tecnológica)