

Informe Institucional 2021



**UNIVERSIDAD
NACIONAL DEL LITORAL**

Introducción

La Universidad Nacional del Litoral, es una Universidad Pública centenaria integrante del Sistema Público Nacional de Educación Superior, comprometida con los principios reformistas, donde la autonomía universitaria y la toma de decisiones basadas en el cogobierno son los principios rectores a partir de los cuales proyecta sus acciones.

El nuevo Plan Institucional Estratégico 100+10 (período 2020-2029) fue proyectado en ese contexto y aprobado por la Resolución CS N° 340/2020 y la Asamblea Universitaria N° 5/2020. El PIE 100+10 se concibió con tres Líneas Institucionales Estratégicas (LIEs), quince Objetivos Institucionales (OI) y tres Ejes Transversales (ET).

El horizonte de planificación del PIE 100+10 es a 10 años y para ello se plantea un corto, mediano y largo plazo, y una implementación por etapas trienales: 2021-2023, 2024-2026 y 2027-2029. Este Plan propone como objeto de planificación a la Universidad en su conjunto y reconoce ciertos desafíos, entre los que se incluyen contar con información institucional que utilice criterios de accesibilidad, pertinencia, comparabilidad y prioridad.

Informe Institucional 2021 constituye un nuevo volumen de la serie iniciada en el año 1995 y, al igual que en los anteriores, es una herramienta para mejorar el gobierno y la gestión universitaria.

Por esta razón y a los efectos de facilitar la lectura de los datos disponibles, el presente material se organiza en capítulos que se corresponden con las LIEs, que fueran propuestas como grandes políticas que guiarán a las Unidades Académicas y a las diversas áreas en la construcción de la Universidad en la presente década.

LIE 1. Legitimidad para la toma de decisiones y coherencia en la implementación de políticas y asignación de recursos (Legitimidad y Coherencia)

LIE 2. Calidad, transversalidad y pertinencia de cada una de las funciones sustantivas y en todos los niveles académicos (Calidad, Transversalidad y Pertinencia)

LIE 3. Cooperación prioritaria con los actores sociales y productivos en el territorio, conectada al mundo y con una fuerte función social de sus medios de comunicación (Cooperación, Territorio y Comunicación)

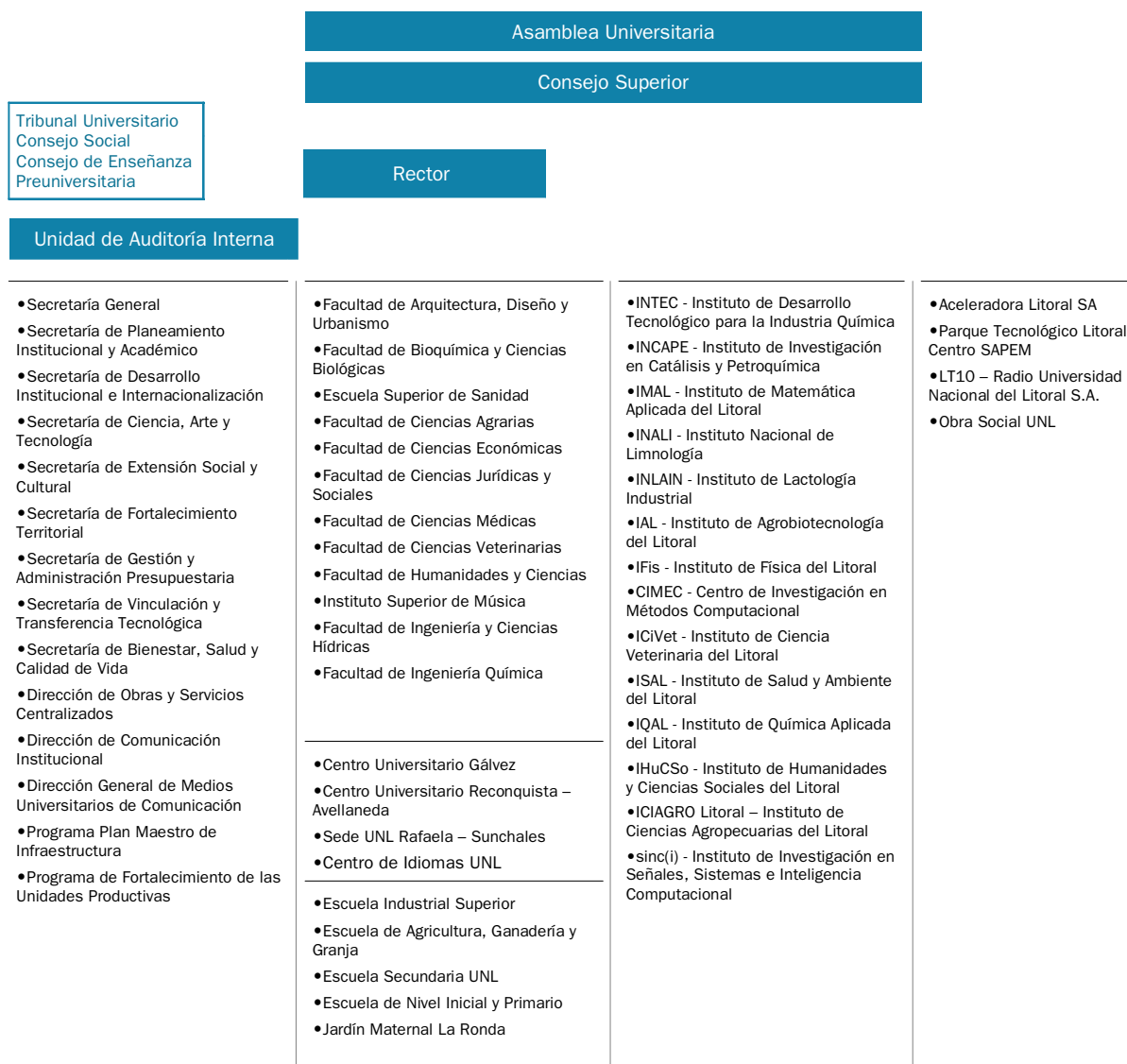
Resulta oportuno destacar que esta producción ha sido posible gracias a la permanente cooperación de los integrantes de los equipos de gestión, personal técnico y administrativo, tanto de Rectorado como de las distintas Unidades Académicas que conforman esta casa de altos estudios.

Universidad Nacional del Litoral
Julio, 2022

Introducción	3
LÍNEA INSTITUCIONAL ESTRATÉGICA 1	9
Autoridades	11
Actividades de Gobierno	13
Plan Institucional Estratégico UNL (PIE) 100+10	16
Presupuesto	17
Cargos	25
Concursos y Promociones del Personal Nodocente	30
Capacitación Interna para el Personal de la UNL	31
Comunicación Institucional	33
Situación Edilicia	34
LÍNEA INSTITUCIONAL ESTRATÉGICA 2	37
Propuesta Académica	39
Población Estudiantil	48
Articulación e Ingreso	57
Inclusión y Calidad de Vida, Accesibilidad	59
Centro de Idiomas	60
Becas Estudiantiles	62
Docentes Investigadores	65
Formación de Recursos Humanos en investigación	69
Proyectos de investigación	71
Centro de Publicaciones	72
Salud	74
Deportes	78
Comedor Universitario	79
LÍNEA INSTITUCIONAL ESTRATÉGICA 3	81
Actividades de Extensión Social y Cultural	83
Programa Primer Empleo	87
Servicios a Terceros	91
Propiedad Intelectual	93
Programa de Valorización de Conocimientos	95
Programa Emprendedores	97
Programa de Generación, Incubación y Desarrollo de Empresas	99
Aceleradora Litoral Centro	100
Asesoramiento a Empresas	101
Programa UNLBio	102
Programa de Formación en Vinculación y Gestión Tecnológica	103
Padrinos	104
Movilidad Internacional	105
Redes y Convenios Internacionales	110
Unidad Administradora de Proyectos Internacionales	111
Espacios de Formación Académica Internacional	112
Medios Universitarios de Comunicación	113
Cultura	114
Anexo	117

ESTRUCTURA INSTITUCIONAL

Período 2018-2022



1

LÍNEA INSTITUCIONAL ESTRATÉGICA 1

LEGITIMIDAD PARA LA TOMA DE DECISIONES Y COHERENCIA EN LA IMPLEMENTACIÓN DE POLÍTICAS Y ASIGNACIÓN DE RECURSOS

UNA UNIVERSIDAD CON PLENO EJERCICIO DE SU AUTONOMÍA, CON DECISIONES BASADAS EN EL CO-GOBIERNO Y EN PROCEDIMIENTOS ABIERTOS Y DELIBERATIVOS COMO GARANTES DE LA LEGITIMIDAD, SOSTENIENDO LOS VALORES DEMOCRÁTICOS COMO PRINCIPIOS IRRENUNCIABLES; INCLUSIVA, CON IGUALDAD DE OPORTUNIDADES Y CON ACCIONES QUE PROMUEVAN Y RESGUARDEN LA CALIDAD DE VIDA DE LOS DIFERENTES CLAUSTROS; CON UNA POLÍTICA DE GOBIERNO ABIERTO PLENAMENTE IMPLEMENTADA, Y CON UN SISTEMA DE INFORMACIÓN E INDICADORES CENTRALIZADOS QUE CONTRIBUYA AL SEGUIMIENTO DEL PROCESO DE PLANIFICACIÓN Y A LOS DISTINTOS PROCESOS DE EVALUACIÓN DE SUS FUNCIONES Y ÁREAS

Objetivos Institucionales LIE 1

Asegurar el pleno funcionamiento del co-gobierno, el ejercicio de la autonomía universitaria y la autarquía en la administración de sus recursos, profundizando la participación de toda la comunidad universitaria, con arreglo al régimen de cada claustro, en instancias deliberativas, participativas y democráticas, y con sus acciones articuladas en torno al proceso de planeamiento.

Requerir el financiamiento público adecuado y sostenido, y complementarlo con recursos propios para garantizar el funcionamiento y cumplimiento de las funciones sustantivas y de apoyo para una vida universitaria plena, un plan de infraestructura y de equipamiento en el marco de un hábitat espacial sostenible que refleje las necesidades para el funcionamiento de la Universidad, bajo principios de racionalidad, austeridad, uso compartido y colaborativo, al servicio de la misión y la visión definidas.

Diseñar y administrar de manera responsable, con eficiencia y eficacia, las funciones organizacionales, con el cuerpo de personal administrativo, técnico y de servicios, garantizando sus derechos y procurando la mejora continua en vistas a consolidar capacidades administrativas y técnicas.

Consolidar acciones orientadas al bienestar y la calidad de vida para quienes integran la comunidad universitaria en torno a prácticas activas y saludables, fundadas en principios de solidaridad, equidad y accesibilidad, procurando una igualdad real de posibilidades para el desarrollo de todas las funciones y acciones de la Universidad, y garantizando las máximas condiciones de salud, higiene y seguridad laboral.

Asegurar los mecanismos de control y transparencia necesarios para garantizar procesos administrativos y de gestión claros, consolidando la política de gobierno abierto.

AUTORIDADES

Período 2018-2022

RECTOR

Dr. Enrique MAMMARELLA

DECANOS

Facultad de Ciencias Jurídicas y Sociales

Abog. Javier Francisco AGA

Facultad de Ciencias Económicas

C.P.N. Sergio HAUQUE

Facultad de Bioquímica y Ciencias Biológicas

Bioq. Adriana ORTOLANI

Facultad de Arquitectura, Diseño y Urbanismo

Arq. Sergio COSENTINO

Facultad de Ciencias Veterinaria

Dr. Humberto Luis José OCCHI

Facultad de Ingeniería Química

Dr. Adrián BONIVARDI

Facultad de Humanidades y Ciencias

Prof. Laura TARABELLA

Facultad de Ingeniería y Ciencias Hídricas

Dr. Raúl PEDRAZA

Facultad de Ciencias Agrarias

Ing. Agr. Norberto Francisco GARIGLIO

Facultad de Ciencias Médicas

Dra. Larisa CARRERA

SECRETARIOS

Secretaría General

Ing. Adrián BOLLATI

Secretaría de Desarrollo Institucional e Internacionalización

Abog. Pedro SÁNCHEZ IZQUIERDO

Secretaría de Extensión Social y Cultural

Mag. María Lucila REYNA

Secretaría de Gestión y Administración Presupuestaria

CPN Germán BONINO

Secretaría de Bienestar, Salud y Calidad de Vida

Abog. Marcelo MENDOZA

Dirección de Obras y Servicios Centralizados

Arq. Marcelo SABA

Dirección de Comunicación Institucional

Lic Juan Martín ALFIERI

Secretaría de Planeamiento Institucional y Académico

Arq. Miguel YRIGOYEN

Secretaría de Ciencia, Arte y Tecnología

Dra. Ana María CANAL

Secretaría de Fortalecimiento Territorial

Arq. Sara LAURÍA

Secretaría de Vinculación y Transferencia Tecnológica

Dr. Javier LOTTERSBERGER

Unidad de Auditoría Interna

CPN Emir Gabriel ESPINOZA

Dirección General de Medios Universitarios

Mg. Julio SCHNEIDER

Dirección de Planeamiento Institucional y de Articulación de Políticas Públicas

Mg. Daniel COMBA

ACTIVIDADES DE GOBIERNO

Convocatoria de Asambleas Ordinaria y Extraordinaria - 2021

Asistencia a la Sesión Ordinaria de la Asamblea Universitaria por claustro y dependencia - 2021

Dependencia representada	Presidencia		Claustros de asambleístas							Asistencia (en %)
	Rector	Decanos	Prof. Titulares/ Asociados	Prof. Adjuntos	Docentes Auxiliares	Estudiantes	Graduados	Nodocente		
Consejo Superior	1	10	6	3	2	6	3	1	96,9	
FADU	-	-	4	3	2	6	4	1	90,9	
FBCB	-	-	6	3	2	4	3	1	86,4	
FCA	-	-	6	3	2	6	4	1	100,0	
FCE	-	-	6	3	2	4	4	1	90,9	
FCJS	-	-	6	3	2	6	4	1	100,0	
FCM	-	-	6	3	2	6	3	1	95,5	
FCV	-	-	6	3	2	5	3	1	90,9	
FHUC	-	-	6	3	2	6	3	1	95,5	
FICH	-	-	4	3	2	5	3	1	81,8	
FIQ	-	-	4	3	2	6	3	0	81,8	
CUG	-	-	2	0	1	2	1	1	87,5	
CURA	-	-	2	0	1	2	0	1	75,0	
Asistencia promedio por Claustro (en %)		100,0	91,4	94,3	100,0	91,4	86,4	85,7	91,8	

Asistencia a la Sesión Extraordinaria de la Asamblea Universitaria por claustro y dependencia - 2021

Dependencia representada	Presidencia		Claustros de asambleístas							Asistencia (en %)
	Rector	Decanos	Prof. Titulares/ Asociados	Prof. Adjuntos	Docentes Auxiliares	Estudiantes	Graduados	Nodocente		
Consejo Superior	1	9	6	3	2	6	3	2	96,9	
FADU	-	-	4	3	2	6	3	1	86,4	
FBCB	-	-	6	3	2	5	4	1	95,5	
FCA	-	-	5	3	2	6	2	1	86,4	
FCE	-	-	4	3	1	6	3	1	81,8	
FCJS	-	-	6	2	2	6	3	1	90,9	
FCM	-	-	6	3	2	5	1	1	81,8	
FCV	-	-	6	3	2	6	3	1	95,5	
FHUC	-	-	6	3	2	5	3	1	90,9	
FICH	-	-	5	3	2	6	2	0	81,8	
FIQ	-	-	6	3	2	6	4	1	100,0	
CUG	-	-	2	0	1	0	0	1	50,0	
CURA	-	-	2	0	0	0	0	1	37,5	
Asistencia promedio por Claustro (en %)		90,0	91,4	91,4	91,7	90,0	70,5	92,9	87,6	

Nota: Una sesión se declara abierta con un quórum reglamentario de 172 asambleístas.

La sesión de la Asamblea Universitaria de la Universidad Nacional del Litoral se desarrolló respetando rigurosamente su protocolo oficial de Bioseguridad, en el emblemático Paraninfo de la Manzana Histórica combinando presencialidad y virtualidad para garantizar la participación de los y las asambleístas.

Fuente: Secretaría Administrativa – Despacho General

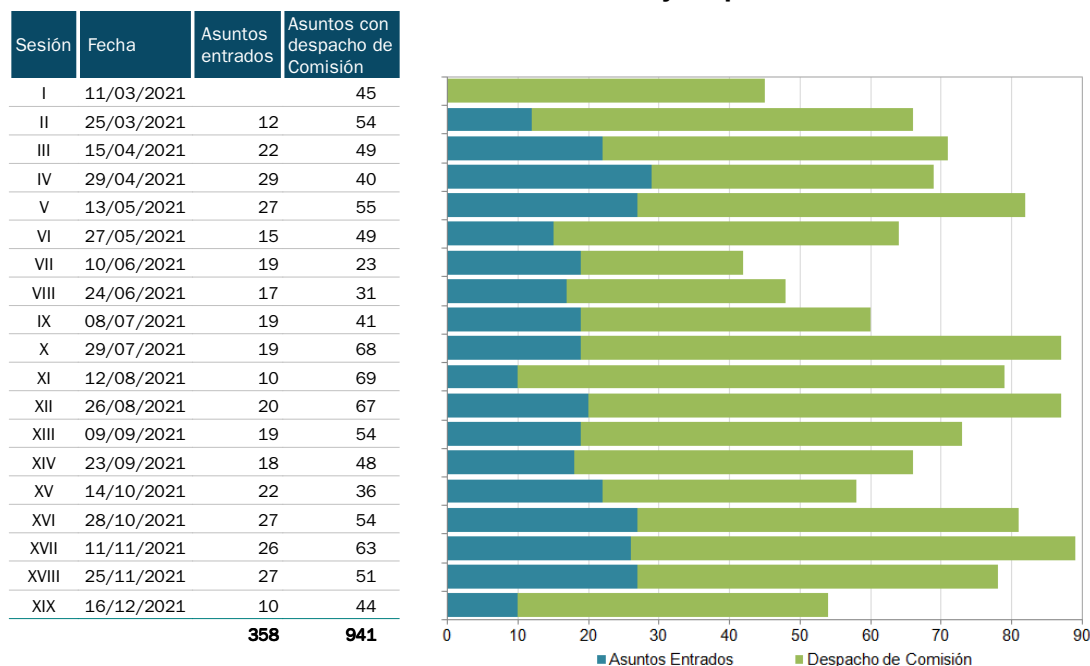
Asistencia a las Sesiones Ordinarias del Consejo Superior por claustro - 2021

Sesión	Fecha	Presidencia	Claustros de Consejeros							Asistencia (en %)
		Rector	Decanos	Vice Decanos (¹)	Profesores	Docentes Auxiliares	Estudiantes	Graduados	Nodocentes	
I	11/03/2021	1	10		8	1	3	6	2	90,9
II	25/03/2021	1	10		7	1	3	6	2	87,9
III	15/04/2021	1	9	1	8	2	3	5	1	87,9
IV	29/04/2021	1	9		9	2	3	6	1	90,9
V	13/05/2021	1	9	1	8	2	3	6	2	93,9
VI	27/05/2021	1	8		8	2	3	6	2	87,9
VII	10/06/2021	1	9	1	7	2	3	6	2	90,9
VIII	24/06/2021	1	10		8	2	3	4	2	87,9
IX	08/07/2021	1	10		9	1	3	6	2	93,9
X	29/07/2021	1	9		9	2	3	5	1	87,9
XI	12/08/2021	1	10		7	1	3	6	1	84,8
XII	26/08/2021	1	9	1	8	2	3	4	2	87,9
XIII	09/09/2021	1	9	1	9	2	2	4	2	87,9
XIV	23/09/2021	1	5	1	9	2	3	5	1	78,8
XV	14/10/2021	1	8	1	5	2	3		2	63,6
XVI	28/10/2021	1	9	1	7	1	3	5	2	84,8
XVII	11/11/2021	1	6	1	7	2	1	6	2	75,8
XVIII	25/11/2021	1	5		7	2	2	5	1	66,7
XIX	16/12/2021	1	10		9	2	3	6	2	97,0
Asistencia promedio por Claustro (en %)			91,1		87,1	86,8	93,0	85,1	84,2	85,6

(¹) Presentes en representación del Decano

Nota: De acuerdo con el Artículo 35º del Estatuto, "el Consejo Superior está integrado por el Rector, los Decanos en representación de las Facultades, nueve Consejeros Profesores (seis por los titulares/asociados y tres por los adjuntos), dos Consejeros Docentes Auxiliares, tres Consejeros por el Claustro de Graduados, seis Consejeros por el Claustro de estudiantes y dos Consejeros por el Cuerpo de No Docentes. El Rector o su reemplazante es el presidente del órgano y todos sus integrantes tienen voz y voto, excepción hecha de quien preside, que sólo decidirá en caso de empate."

Asuntos tratados en las Sesiones Ordinarias del Consejo Superior – 2021



Fuente: Secretaría Administrativa del Consejo Superior

Sesiones Ordinarias del Consejo de Enseñanza Preuniversitaria y asuntos tratados - 2021

Sesión N°	Fecha	Asuntos entrados	Asuntos para toma de conocimiento	Asuntos con despacho de comisión	Asuntos aprobados
I	29/03/2021	8	5	0	3
II	18/05/2021	9	8	0	1
III	29/06/2021	8	7	0	1
IV	19/10/2021	19	17	0	2
V	16/11/2021	12	10	0	2
VI - Sesión extraordinaria	28/12/2021	10	6	1	3

Asistencia a las Sesiones Ordinarias del Consejo de Enseñanza Preuniversitaria – 2021

Sesión N°	Fecha	Clausros de Consejeros				Asistencia (en %)
		Asistencia Directivos	Asistencia claustro Docente	Asistencia claustro Graduados	Asistencia claustro Estudiantes	
I	29/03/2021	4	6	2	1	86,7
II	18/05/2021	4	6	1	0	73,3
III	29/06/2021	4	6	2	1	86,7
IV	19/10/2021	4	6	1	1	80,0
V	16/11/2021	4	6	1	1	80,0
VI – Sesión extraordinaria	28/12/2021	3	6	2	0	73,3
Asistencia promedio por Claustro (en %)		95,8	100,0	75,0	22,2	

Fuente: Secretaría Administrativa del Consejo de Enseñanza Preuniversitaria

PLAN INSTITUCIONAL ESTRATÉGICO UNL (PIE) 100+10

Proceso para la implementación del Plan Institucional Estratégico UNL (PIE) 100+10 - 2021

Febrero	Marzo	Abril	Mayo	Junio	Julio	Agosto	Septiembre	Octubre	Noviembre	Diciembre
Reorganización y formulación de Programas y Sub-Programas del Rectorado										
Reuniones con las Áreas Centrales para elaborar los Objetivos Específicos							Aprobación de los OE . Res. CS N° 228/21	Trabajo conjunto con la Dirección de Planificación Tecnológica para elaborar herramientas informáticas para el seguimiento del Plan		
Actualización del sitio web Plan 100+10 junto a DIRCOM								Conversaciones con el equipo de Auditoría sobre los procesos de implementación del PIE		
Conversaciones con el equipo de la Secretaría de Gestión y Administración Presupuestaria sobre vinculación del Plan con el presupuesto de la universidad										

Otras actividades de la Dirección de Articulación y Políticas Públicas - 2021

Febrero	Marzo	Abril	Mayo	Junio	Julio	Agosto	Septiembre	Octubre	Noviembre	Diciembre
Elaboración de informes de graduados recientes de grado				Seguimiento de Graduados de grado				Comunicación de resultados de Informes de Graduados		
Asesoramiento en procesos de evaluación de la capacitación obligatoria en género para todas las personas docentes y no docentes de UNL										
Participación en RED DEES Presentación de informes: 1. avances con respecto a la implementación del nuevo Plan; 2. sobre acreditación y evaluación institucional de la UNL; 3. institucional: Valoraciones sobre la acreditación y evaluación institucional desde la perspectiva de los directivos de la UNL										Reunión de Núcleo AUGM

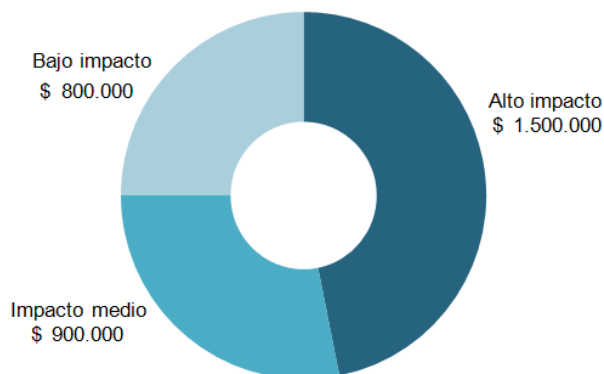
Fuente: Área de Planeamiento y Evaluación Institucional - Secretaría de Planeamiento Institucional y Académico

Presupuesto Participativo

Proyectos por nivel de impacto y etapa de la convocatoria - 2021

Etapas	Alto impacto	Medio impacto	Bajo impacto	Total
Presentación		4	5	7
Selección		2	2	4

Financiamiento de los proyectos por nivel de impacto – 2021



Fuente: Programa Presupuesto Participativo – Secretaría General

PRESUPUESTO

Crédito Final por Fuente y Función – 2021

Fuente/Función	2021
11 - Tesoro Nacional (*)	7.381.716.180,6
Función 1 - Salud	20.977.607,0
Función 4 - Educación y Cultura	7.307.372.130,9
Función 5 - Ciencia y Técnica	53.366.442,6
12 – Propio Producido	2.351.816.072,8
Función 1 - Salud	110.608,5
Función 4 - Educación y Cultura	2.325.689.535,5
Función 5 - Ciencia y Técnica	26.015.928,7
13 - Recursos con afectación específica	0,0
Función 1 - Salud	-
Función 4 - Educación y Cultura	-
Función 5 - Ciencia y Técnica	-

Fuente/Función	2021
14 – Transferencias Internas	101.132.970,7
Función 1 - Salud	-
Función 4 - Educación y Cultura	32.774.080,8
Función 5 - Ciencia y Técnica	68.358.889,9
16 - Fondo Universitario	539.470.339,6
Función 1 - Salud	4.124.646,8
Función 4 - Educación y Cultura	487.894.959,7
Función 5 - Ciencia y Técnica	47.450.733,1
22 - Crédito Externo	58.744.023,4
Función 1 - Salud	-
Función 4 - Educación y Cultura	58.743.839,3
Función 5 - Ciencia y Técnica	184,1

Crédito Final por Función - 2021

Fuente/Función	2021
Total	10.432.879.587,0
Función 1 - Salud	25.212.862,3
Función 4 - Educación y Cultura	10.212.474.546,3
Función 5 - Ciencia y Técnica	195.192.178,5

(*) Observaciones: el Crédito Final del ejercicio 2021 se compone del Crédito Asignado por la Ley de Presupuesto más los Créditos Adicionales asignados a nuestra Universidad entre los que podemos mencionar:

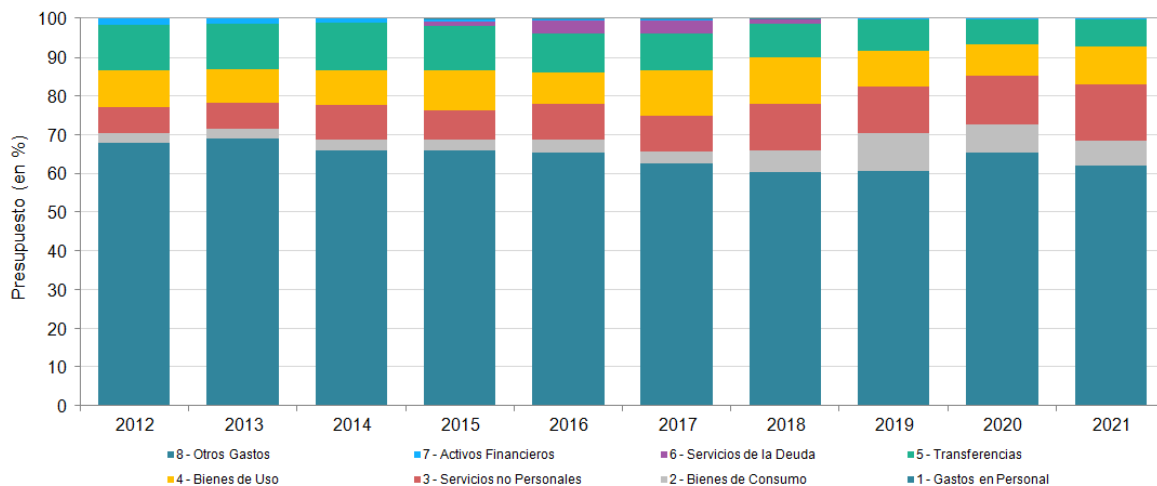
- Fondo Nacional de Incentivo a la Docencia (FONID)
- Incentivo a Docentes Investigadores
- Programa de Capacitación No Docente
- Olimpiadas de historia
- Olimpiadas de geografía
- Convenios con MINCYT
- Convenios con la Provincia de Santa Fe
- Gastos para Fortalecimiento de la Extensión Universitaria
- Carreras Binacionales
- Plan de Virtualización de la Educación Superior

Fuente: Secretaría de Gestión y Administración Presupuestaria

Crédito Final por Función y Inciso – 2021

Incisos	Función 1	Función 4	Función 5	Total
1 - Gastos en Personal	643.172,5	6.498.753.475,4	0,0	6.499.396.647,9
2 - Bienes de Consumo	5.214.000,0	627.850.667,9	41.808.117,0	674.872.784,9
3 - Servicios no Personales	17.147.414,0	1.419.459.924,6	61.462.074,8	1.498.069.413,4
4 - Bienes de Uso	1.772.457,2	950.663.250,3	49.722.149,5	1.002.157.856,9
5 - Transferencias	435.818,7	702.764.468,1	42.199.837,2	745.400.124,0
6 - Servicios de la Deuda	0,0	6.552.500,0	0,0	6.552.500,0
7 - Activos Financieros	0,0	6.430.260,0	0,0	6.430.260,0
8 - Otros Gastos	0,0	0,0	0,0	0,0
Total	25.212.862,3	10.212.474.546,3	195.192.178,5	10.432.879.587,0

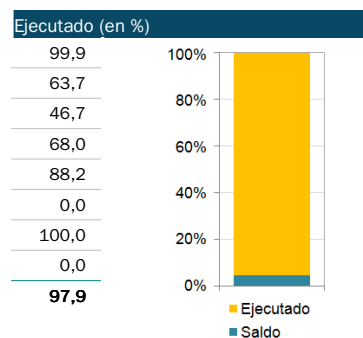
Evolución porcentual del Crédito Final por Inciso - 2012-2021



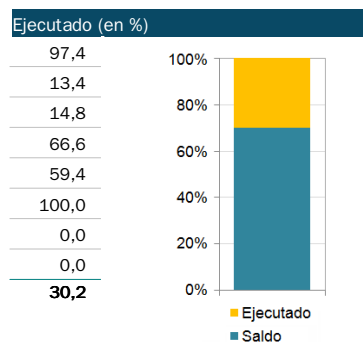
Fuente: Secretaría de Gestión y Administración Presupuestaria

Ejecución del Crédito por Fuente e Inciso – 2021**Fuente 11 – Tesoro Nacional**

Inciso	Crédito (en \$)	Preventivo (en \$)	Saldo (en \$)
1 - Gastos en Personal	6.418.668.288,7	6.409.818.112,3	8.850.176,4
2 - Bienes de Consumo	59.868.855,2	38.113.101,3	21.755.754,0
3 - Servicios no Personales	298.454.650,2	139.468.420,2	158.986.230,0
4 - Bienes de Uso	286.343.950,3	194.742.350,8	91.601.599,5
5 - Transferencias	312.314.998,1	275.615.787,4	36.699.210,7
6 - Servicios de la Deuda	-	-	0,0
7 - Activos Financieros	6.065.438,0	6.065.431,6	6,4
8 - Otros Gastos	-	-	0,0
Total	7.381.716.180,6	7.063.823.203,5	317.892.977,0

**Fuente 12 – Recursos Propios**

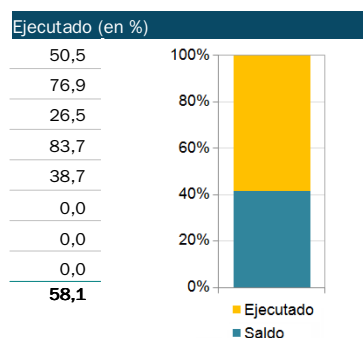
Inciso	Crédito (en \$)	Preventivo (en \$)	Saldo (en \$)
1 - Gastos en Personal	66.225.064,5	64.478.341,3	1.746.723,2
2 - Bienes de Consumo	553.193.197,7	73.852.178,0	479.341.019,8
3 - Servicios no Personales	1.079.061.735,9	159.526.918,2	919.534.817,7
4 - Bienes de Uso	299.900.109,9	199.657.805,2	100.242.304,7
5 - Transferencias	346.883.464,8	206.007.466,1	140.875.998,7
6 - Servicios de la Deuda	6.552.500,0	6.552.500,0	0,0
7 - Activos Financieros	-	-	0,0
8 - Otros Gastos	-	-	0,0
Total	2.351.816.072,8	710.075.208,8	1.641.740.864,0



Recaudado en el ejercicio 2021: \$ 1.146.807.973,83

Fuente 14 – Transferencias Internas

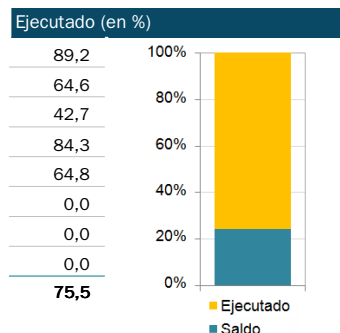
Inciso	Crédito (en \$)	Preventivo (en \$)	Saldo (en \$)
1 - Gastos en Personal	5.001.180,3	2.524.792,8	2.476.387,4
2 - Bienes de Consumo	23.441.568,1	18.022.248,5	5.419.319,6
3 - Servicios no Personales	30.639.794,0	8.128.693,4	22.511.100,7
4 - Bienes de Uso	30.770.269,8	25.742.033,2	5.028.236,6
5 - Transferencias	11.280.158,5	4.362.214,2	6.917.944,4
6 - Servicios de la Deuda	-	-	0,0
7 - Activos Financieros	-	-	0,0
8 - Otros Gastos	-	-	0,0
Total	101.132.970,7	58.779.982,1	42.352.988,6



Fuente: Secretaría de Gestión y Administración Presupuestaria

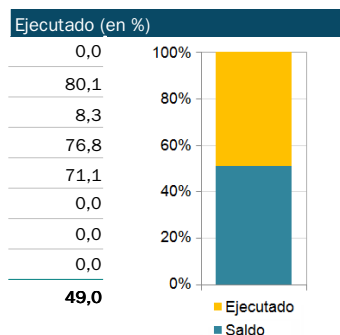
Fuente 16 – Fondo Universitario

Inciso	Crédito (en \$)	Preventivo (en \$)	Saldo (en \$)
1 - Gastos en Personal	9.502.114,4	8.475.883,6	1.026.230,8
2 - Bienes de Consumo	34.045.255,3	21.998.794,3	12.046.461,1
3 - Servicios no Personales	66.265.611,8	28.312.645,9	37.952.965,9
4 - Bienes de Uso	359.227.749,0	302.955.531,5	56.272.217,5
5 - Transferencias	70.064.787,1	45.429.863,1	24.634.924,0
6 - Servicios de la Deuda	-	-	0,0
7 - Activos Financieros	364.822,0	-	364.822,0
8 - Otros Gastos	-	-	0,0
Total	539.470.339,6	407.172.718,3	132.297.621,3



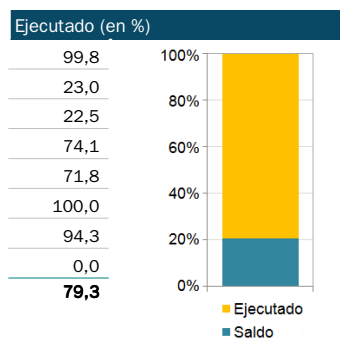
Fuente 22 – Crédito Externo

Inciso	Crédito (en \$)	Preventivo (en \$)	Saldo (en \$)
1 - Gastos en Personal	-	-	0,0
2 - Bienes de Consumo	4.323.908,5	3.462.326,0	861.582,5
3 - Servicios no Personales	23.647.621,5	1.958.295,9	21.689.325,6
4 - Bienes de Uso	25.915.777,9	19.892.052,1	6.023.725,9
5 - Transferencias	4.856.715,4	3.454.946,2	1.401.769,2
6 - Servicios de la Deuda	-	-	0,0
7 - Activos Financieros	-	-	0,0
8 - Otros Gastos	-	-	0,0
Total	58.744.023,4	28.767.620,2	29.976.403,2



Total General

Inciso	Crédito (en \$)	Preventivo (en \$)	Saldo (en \$)
1 - Gastos en Personal	6.499.396.647,9	6.485.297.130,0	14.099.517,9
2 - Bienes de Consumo	674.872.784,9	155.448.648,1	519.424.136,8
3 - Servicios no Personales	1.498.069.413,4	337.394.973,5	1.160.674.439,9
4 - Bienes de Uso	1.002.157.856,9	742.989.772,7	259.168.084,2
5 - Transferencias	745.400.124,0	534.870.277,0	210.529.847,0
6 - Servicios de la Deuda	6.552.500,0	6.552.500,0	0,0
7 - Activos Financieros	6.430.260,0	6.065.431,6	364.828,4
8 - Otros Gastos	-	-	0,0
Total	10.432.879.587,0	8.268.618.732,9	2.164.260.854,1



Fuente: Secretaría de Gestión y Administración Presupuestaria

Presupuesto ejercicio - 2021

Crédito de Fuente 11 por Función

Función 1 – SALUD	Importe (en \$)
Res. C.S. N° 369 del 17-12-20 Expte. N°REC-1050106 - Presupuesto 2021	20.977.607,0
Total	20.977.607,0

Función 4 – EDUCACIÓN Y CULTURA	Importe (en \$)
Res. C.S. N° 369 del 17-12-20 Expte. N°REC-1050106 -Presupuesto 2021	5.283.476.251,0
Res SPU N° 3 Programa Universidades por la Emergencia del Covid-19	1.100.000,0
Res SPU N° 8 Gastos de Funcionamiento Diciembre y RIU	27.068.598,0
Res ME N° 9 Olimpiadas de Geografía	2.384.950,0
Res ME N° 11 Olimpiadas de Historia	1.667.652,9
Disposición SPU 16 Programa Desregularización de Auxiliares Docentes Ad Honorem y Contratados Con Funciones Docentes Frente Al Curso	1.998.278,0
Disposición SPU 17 Programa de Permanencia de Ayudantes de 1ra Rentados	3.387.444,0
Res ME N° 17 Programa de Respaldo a Estudiantes Argentinos (PROGRESAR)	950.000,0
Resolución SPU 59 I.DEAR 2015	2.028.000,0
Res SPU N° 60 Gastos para Fortalecimiento de la Extensión Universitaria 2021	8.893.797,0
Res SPU N° 65 Asignación de fondos PIDI-Complementarias Resolución de Recursos Categorización 2014	130.000,0
Res SPU N° 79 Gastos de participación Conferencia Anual FAUBAI 2021	6.000,0
Res SPU N° 80 Gastos de participación Conferencia y Exposición NAFSA 2021	12.870,0
Res SPU N° 89 PIESCI-CICLO III Iniciativa de apoyo al desarrollo de estrategias virtuales para la internacionalización integral	3.500.000,0
Res SPU N° 97 PIESCI - ORis Fortalecimiento de los Procesos de Internacionalización Universitaria	300.000,0
Res SPU N° 98 Curso de Idiomas 1er y 2do cuatrimestre	182.250,0
Res SPU 16 FONID cuotas 205 y 206	1.355.052,0
Res SPU 17 FONID cuotas extraordinaria 11 y 12	1.396.688,0
Res SPU 67 FONID cuotas 207 - 210	5.420.204,0
Res SPU 228 FONID cuotas 211 - 213	4.294.728,0
Res SPU 254 FONID cuotas 214-216	5.509.341,0
Res SPU N° 13 Incrementos salariales Enero 2021	27.336.265,0
Res SPU N° 14 Incrementos salariales Febrero 2021	48.833.537,0
Res SPU N° 18 Incrementos salariales Marzo 2021	61.387.401,0
Res SPU N° 22 Incrementos salariales Abril 2021	61.387.401,0
Res SPU N° 28 Incrementos salariales Mayo 2021	130.025.830,0
Res SPU N° 71 Incrementos salariales Junio e incremento salarial de SAC 2021	172.884.362,0
Res SPU N° 103 Incrementos salariales Julio 2021	118.690.295,0
Res SPU N° 129 Incrementos salariales Agosto	139.811.445,0
Res ME N° 2994 Incrementos salariales Septiembre 2021	159.743.525,0
Res SPU N° 146 Incrementos salariales Octubre 2021	194.548.046,0
Res SPU N° 227 Incrementos salariales Noviembre 2021	195.432.859,0
Res SPU N° 247 Incrementos salariales SAC diciembre 2021	104.875.895,0
Res SPU N° 276 Incrementos salariales Diciembre	218.357.882,0
Res SPU N° 249 Programa de Voluntariado Convocatoria Especifica "Sigamos Estudiando" 2021	120.000,0
Res SPU N° 252 Suma No Bonificable y No Remunerativa Personal No Docente 2021	3.114.000,0
Res SPU N° 256 Programa Programa de permanencia 2021 - doc y aut sup	170.123,0
Res SPU N° 257 Programa Ad Honorem y Contratados 2021	100.358,0
Res Min. Agricultura, Ganadería y Pesca N° 267 Aporte No Reintegrable Unidades Académicas	1.000.000,0
Res Min. Agricultura, Ganadería y Pesca N° 267 Aporte No Reintegrable Unidades Académicas	1.000.000,0
Res SPU N° 272 Suma No Bonificable y No Remunerativa Personal Docente 2021	9.595.000,0
Res SPU N° 233 Implementación Espacios de Simulación de Las Prácticas Profes. Carreras de Derecho - Gtos de capital	3.000.000,0
Res. 518/2021 - Producción Colaborativa de Economía del Conocimiento - Proyecto "Nueva generación de productos veterinarios"	10.000.000,0
Res SPU N° 362 Refuerzo Presupuestario Universidades Nacionales	26.845.876,0
Res SPU N° 187 Plan de Vitalización de la Educación Superior II 2021 - Gastos de capital	26.289.368,0
Res. C.S. N° 211 del 26-08-21 Expte. N°REC-1075222 - Planilla B anexa al art 12 ley de Presupuesto 27591 (res SPU 101)	101.441.013,0

Continúa en la página siguiente

Fuente: Secretaría de Gestión y Administración Presupuestaria

UNIVERSIDAD NACIONAL DEL LITORAL

Función 4 – EDUCACIÓN Y CULTURA	Importe (en \$)
Res SPU Nº 106 Programa de Cooperación entre Liceos Agrícolas Franceses y Escuelas Agrotécnicas Argentinas	873.000,0
Res SPU Nº 72 Plan de Vitalización de la Educación Superior II 2021	11.266.872,0
Res SPU Nº 73 Gastos para Fortalecimiento de la Extensión Universitaria 2021	2.223.449,0
Res SPU Nº 55 Puesta en Marcha de Programa de Fortalecimiento de Biosimulación Para Las Carreras de Medicina, Kinesiología, Obstetricia y Enfermería	2.501.745,0
Disp SPU Nº 58 Proyectos en el Marco del Programa Universitario de Escuelas de Educación Profesional (crédito parcial cobrado 2021)	25.683.721,0
Res SPU Nº 32 Carreras Binacionales de Doble Titulación 2016	1.679.000,0
Res SPU Nº 33 Carreras Binacionales 2014	500,0
Res SPU Nº 33 Carreras Binacionales 2014	3.612.000,0
Res SPU Nº 39 Programa de Capacitación Nodocente 2019-2020	850.000,0
Res SPU Nº 44 Carreras Binacionales 2019	1.029.000,0
Resolución SPU 45 Programa I.DEAR 2015	6.157.027,0
Res SPU Nº 46 Carreras Binacionales 2016	7.042.269,0
Res SPU Nº 49 Carreras Binacionales de Doble Titulación 2014	9.674.775,0
Disposición SPU 51 Programa Fort Biosimulación Carreras de Medicina, Kinesiología, Obstetricia y Enfermería - Gtos de capital	44.000.000,0
Res SPU Nº 57 Carreras Binacionales de Doble Titulación 2019	8.387.062,0
Plataforma de servicios tecnológicos para la obtención de semillas nativas certificadas que permitan mejorar la competitividad de la industria viverista regional a partir de plantines forestales nativos de calidad e identidad conocida y certificada	3.405.328,0
Desarrollo e Implementación de un Piloto Automático para Navegación Autónoma de Plataformas de Desinfección	499.550,0
Proyectos seleccionados convocatoria del Programa Ciencia y Tecnología Contra el Hambre	5.906.200,0
SF-06/PFI-2021 Producción de proteína unicelular a partir de lactosuero	1.528.048,0
Total	7.307.372.130,9

Función 5 – CIENCIA Y TÉCNICA	Importe (en \$)
Res. C.S. Nº 369 del 17-12-20 Expte. NºREC-1050106 -Presupuesto 2021	11.761.011,0
Res. SPU Nº 191 Incentivo a Docentes Investigadores - cuotas 1ra, 2da y 3ra de 2019	11.100.500,0
Convenio con el Instituto Nacional del Cáncer para el Proyecto: Características clínicas y factores de riesgos asociados a la mortalidad en pacientes con cáncer y COVID-19 de la provincia de Santa Fe	700.000,0
Res SPU Nº 95 Gastos en Ciencia y Tecnología 2021	25.004.772,0
Res. MINCYT Nº 400/2020 aprobación el 1er pago de los proyectos ERA COBITECH (Res 220/2018)	4.800.159,6
Total	53.366.442,6

Fuente: Secretaría de Gestión y Administración Presupuestaria

Ejecución del Crédito por Función, Inciso y Fuente – 2021

Inciso 1 – Gastos en Personal

	Función 1	Función 4	Función 5	Total
Fuente 11	244.336,0	6.418.423.953,0	-	6.418.668.289,0
Fuente 12	-	66.225.064,5	-	66.225.064,5
Fuente 13	-	-	-	0,0
Fuente 14	-	5.001.180,3	-	5.001.180,3
Fuente 16	398.836,5	9.103.277,9	-	9.502.114,4
Fuente 22	-	-	-	0,0
Total	643.172,5	6.498.753.475,0	0,0	6.499.396.648,0

Inciso 2 – Bienes de Consumo

	Función 1	Función 4	Función 5	Total
Fuente 11	4.603.833,3	52.085.878,0	3.179.144,0	59.868.855,2
Fuente 12	39.710,1	544.450.526,8	8.702.960,8	553.193.197,7
Fuente 13	-	-	-	0,0
Fuente 14	-	2.746.587,4	20.694.980,7	23.441.568,1
Fuente 16	570.456,6	24.243.767,2	9.231.031,5	34.045.255,3
Fuente 22	-	4.323.908,5	-	4.323.908,5
Total	5.214.000,0	627.850.667,9	41.808.117,0	674.872.784,9

Inciso 3 – Servicios no Personales

	Función 1	Función 4	Función 5	Total
Fuente 11	14.561.786,0	267.817.828,5	16.075.035,8	298.454.650,2
Fuente 12	15,1	1.066.048.273,0	13.013.448,1	1.079.061.736,0
Fuente 13	-	-	-	0,0
Fuente 14	-	8.907.905,1	21.731.889,0	30.639.794,0
Fuente 16	2.585.612,9	53.038.481,0	10.641.517,9	66.265.611,8
Fuente 22	-	23.647.437,4	184,1	23.647.621,5
Total	17.147.414,0	1.419.459.925,0	61.462.074,8	1.498.069.413,0

Inciso 4 – Bienes de Uso

	Función 1	Función 4	Función 5	Total
Fuente 11	1.566.700,5	266.435.566,3	18.341.683,4	286.343.950,3
Fuente 12	66.792,9	299.384.147,2	449.169,8	299.900.109,9
Fuente 13	-	-	-	0,0
Fuente 14	-	15.070.601,7	15.699.668,1	30.770.269,8
Fuente 16	138.963,7	343.857.157,2	15.231.628,1	359.227.749,0
Fuente 22	-	25.915.777,9	-	25.915.777,9
Total	1.772.457,2	950.663.250,3	49.722.149,5	1.002.157.857,0

Inciso 5 – Transferencias

	Función 1	Función 4	Función 5	Total
Fuente 11	951,2	296.543.467,5	15.770.579,4	312.314.998,1
Fuente 12	4.090,4	343.029.024,4	3.850.350,1	346.883.464,8
Fuente 13	-	-	-	0,0
Fuente 14	-	1.047.806,4	10.232.352,2	11.280.158,5
Fuente 16	430.777,1	57.287.454,5	12.346.555,5	70.064.787,1
Fuente 22	-	4.856.715,4	-	4.856.715,4
Total	435.818,7	702.764.468,1	42.199.837,2	745.400.124,0

Fuente: Secretaría de Gestión y Administración Presupuestaria

Inciso 6 – Servicios de la Deuda

	Función 1	Función 4	Función 5	Total
Fuente 11	-	-	-	0,0
Fuente 12	-	6.552.500,0	-	6.552.500,0
Fuente 13	-	-	-	0,0
Fuente 14	-	-	-	0,0
Fuente 16	-	-	-	0,0
Fuente 22	-	-	-	0,0
Total	0,0	6.552.500,0	0,0	6.552.500,0

Inciso 7 – Activos Financieros

	Función 1	Función 4	Función 5	Total
Fuente 11	-	6.065.438,0	-	6.065.438,0
Fuente 12	-	-	-	0,0
Fuente 13	-	-	-	0,0
Fuente 14	-	-	-	0,0
Fuente 16	-	364.822,0	-	364.822,0
Fuente 22	-	-	-	0,0
Total	0,0	6.430.260,0	0,0	6.430.260,0

Inciso 8 – Otros Gastos

	Función 1	Función 4	Función 5	Total
Fuente 11	-	-	-	0,0
Fuente 12	-	-	-	0,0
Fuente 13	-	-	-	0,0
Fuente 14	-	-	-	0,0
Fuente 16	-	-	-	0,0
Fuente 22	-	-	-	0,0
Total	0,0	0,0	0,0	0,0

Total general

	Función 1	Función 4	Función 5	Total
Fuente 11	20.977.607,0	7.307.372.131,0	53.366.442,6	7.381.716.181,0
Fuente 12	110.608,5	2.325.689.536,0	26.015.928,7	2.351.816.073,0
Fuente 13	-	-	-	0,0
Fuente 14	-	32.774.080,8	68.358.889,9	101.132.970,7
Fuente 16	4.124.646,8	487.894.959,7	47.450.733,1	539.470.339,6
Fuente 22	-	58.743.839,3	184,1	58.744.023,4
Total	25.212.862,3	10.212.474.546,0	195.192.178,5	10.432.879.587,0

Fuente: Secretaría de Gestión y Administración Presupuestaria

CARGOS

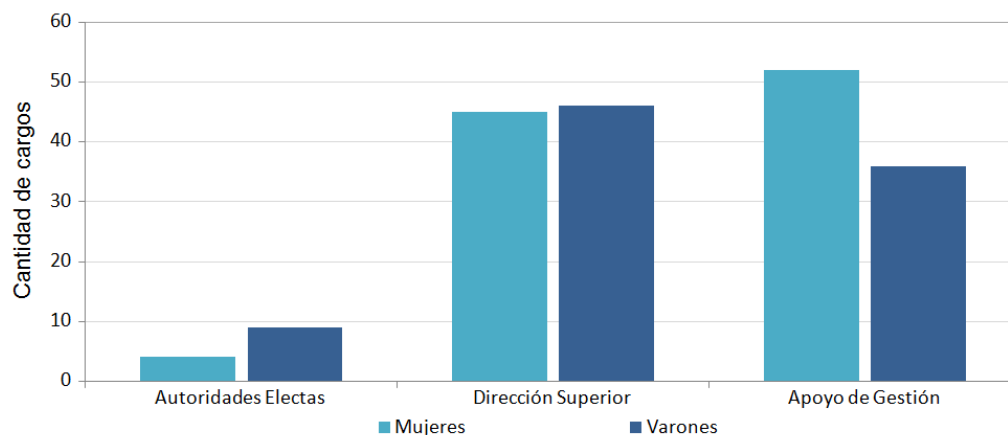
Autoridades, Personal de Dirección y Apoyo de Gestión

Cargos por categoría y dedicación según dependencia – 2021

Dependencia	Autoridades Electas			Dirección Superior				Apoyo de Gestión				Total		
	Rector	Decano	Vice Decano	Secretario		Director		Coordinador		Apoyo Técnico				
				Univ.	Fac.	Exc. A	Exc. B	Exc. A	Exc. B	Exc. A	Exc. B			
FADU		1	1					5	3				10	
FBCB ⁽¹⁾		1				2			1	2			6	
FCA		1				4						1	6	
FCE		1	1			3				4		1	11	
FCJS		1				4			2	2	1		10	
FCM		1				3							4	
FCV		1				2				1			4	
FHUC ⁽²⁾		1				6	2	2	1	1	1	2	16	
FICH		1				4				2	1		8	
FIQ		1				3				3		3	10	
CUG								1				1	2	
CURA										1			1	
Rectorado	1					12		9	25	38	13	5	1	104
Total	1	10	2		12	31	13	35	56	16	11	5	192	

(1) Incluye ESS (2) Incluye ISM

Cargos de Autoridades, Personal de Dirección y Apoyo de Gestión por género – 2021



Preuniversitarios

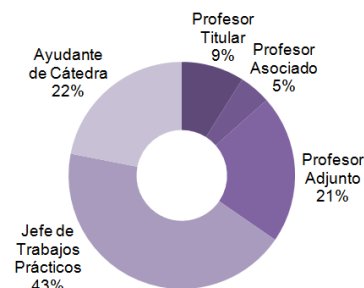
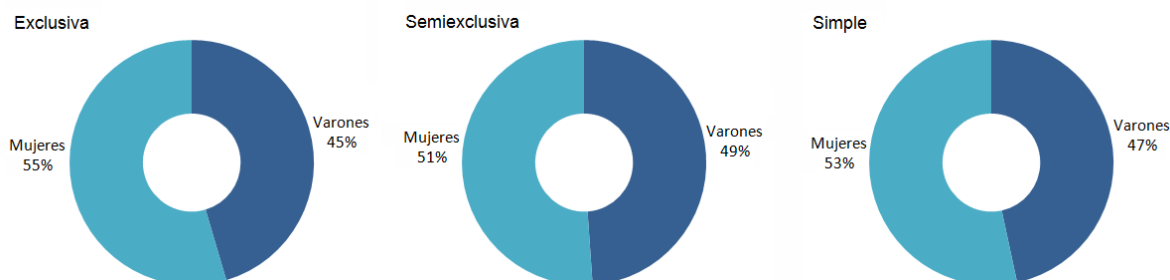
Cargos de directivos en actividad por categoría – 2021

Dependencia	Regente	Director	Vice- Director	Director Departamento	Jefe Departamento	Jefe Preceptor	Preceptor	Total
Jardín Maternal La Ronda				1				1
Esc. Nivel Inicial y Primario			1	1				2
Esc. Secundaria de la UNL			1	1			1	3
EAGG	2	1	1				1	14
EIS	2	1	1		1	16	11	23
ESS							4	4
Total	4	4	5	1	16	12	42	84

Fuente: SIU-MAPUCHE (liquidación noviembre)

Docentes Universitarios**Cargos de profesores y docentes auxiliares en actividad por categoría y dedicación – 2021**

Categoría	Dedicación exclusiva		Dedicación Semiexclusiva	Dedicación Simple	Total
	Exclusiva A	Exclusiva B			
Profesor Titular	86	37	90	121	334
Profesor Asociado	48	18	40	62	168
Profesor Adjunto	121	49	189	429	788
Jefe de Trabajos Prácticos	97	47	389	1.088	1.621
Ayudante de Cátedra	18	4	97	699	818
Total	370	155	805	2.399	3.729

**Distribución porcentual de los cargos de profesores y docentes auxiliares por dedicación según sexo – 2021****Cargos de profesores y docentes auxiliares en actividad por dependencia y dedicación – 2021**

Dependencia	Dedicación Exclusiva			Dedicación Semiexclusiva			Dedicación Simple			Total
	Prof.	Doc. Aux.	Sub - total	Prof.	Doc. Aux.	Sub - total	Prof.	Doc. Aux.	Sub - total	
FADU	31	5	36	40	96	136	37	258	295	467
FBCB (1)	59	26	85	40	76	116	103	299	402	603
FCA	30	25	55	7	15	22	10	43	53	130
FCE	18	4	22	37	47	84	32	145	177	283
FCJS	19	4	23	42	52	94	110	188	298	415
FCM	7	2	9	13	37	50	19	275	294	353
FCV	34	15	49	18	32	50	14	56	70	169
FHUC (2)	47	8	55	63	31	94	106	157	263	412
FICH	50	16	66	23	35	58	67	154	221	345
FIQ (3)	59	57	116	22	49	71	80	121	201	388
CUG	0	2	2	6	3	9	16	27	43	54
CURA	1	0	1	4	3	7	9	8	17	25
Rectorado	4	2	6	4	10	14	9	56	65	85
Total	359	166	525	319	486	805	612	1.787	2.399	3.729

(1) Incluye ESS

(2) Incluye ISM

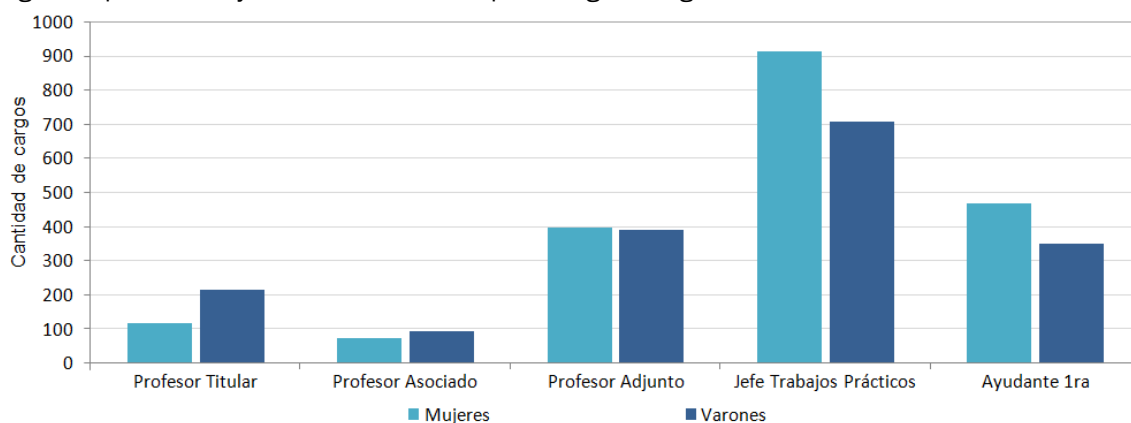
(3) Incluye ITA

Fuente: SIU-MAPUCHE (liquidación noviembre)

Cargos de profesores y docentes auxiliares en actividad por dependencia y categoría - 2021

Dependencia	Profesores				Docentes auxiliares			Total
	Titular	Asociado	Adjunto	Subtotal	J.T.P.	Ayudante de 1ra	Subtotal	
FADU	46	1	61	108	252	107	359	467
FBCB (1)	55	19	128	202	247	154	401	603
FCA	11	16	20	47	44	39	83	130
FCE	24	16	47	87	193	3	196	283
FCJS	55		116	171	119	125	244	415
FCM	6	9	24	39	186	128	314	353
FCV	6	28	32	66	60	43	103	169
FHUC (2)	60	31	125	216	136	60	196	412
FICH	33	7	100	140	134	71	205	345
FIQ (3)	37	29	95	161	170	57	227	388
CUG	1	3	18	22	11	21	32	54
CURA		4	10	14	11		11	25
Rectorado		5	12	17	58	10	68	85
Total	334	168	788	1.290	1.621	818	2.439	3.729

(1) Incluye ESS (2) Incluye ISM (3) Incluye ITA

Cargos de profesores y docentes auxiliares por categoría según sexo – 2021**Preuniversitarios****Cargos de Docentes en actividad por categoría – 2021**

Dependencia	Hs. Cátedra Escuela	Hs. Cátedra Instituto	Ayudante Técnico	Maestro de Grado	Maestro Ens. Práctica	Maestro Especial	Maestro Jardín Maternal	Total
Jardín Maternal La Ronda	6						1	24
Esc. Nivel Inicial y Primario	72	2		16				90
Esc. Secundaria de la UNL	121							121
EAGG	99	2	15		14	4		134
EIS	476		31		60			567
ESS		16						16
ISM		31						31
Rectorado (1)	156	95						251
Total	930	146	46	16	74	5	24	1.241

(1) Incluye la Dirección de Deportes, y el Programa de Formación y Capacitación Laboral. Estos agentes, aunque se designen a Rectorado, desempeñan sus funciones en las escuelas nivel secundario (horas cátedras)

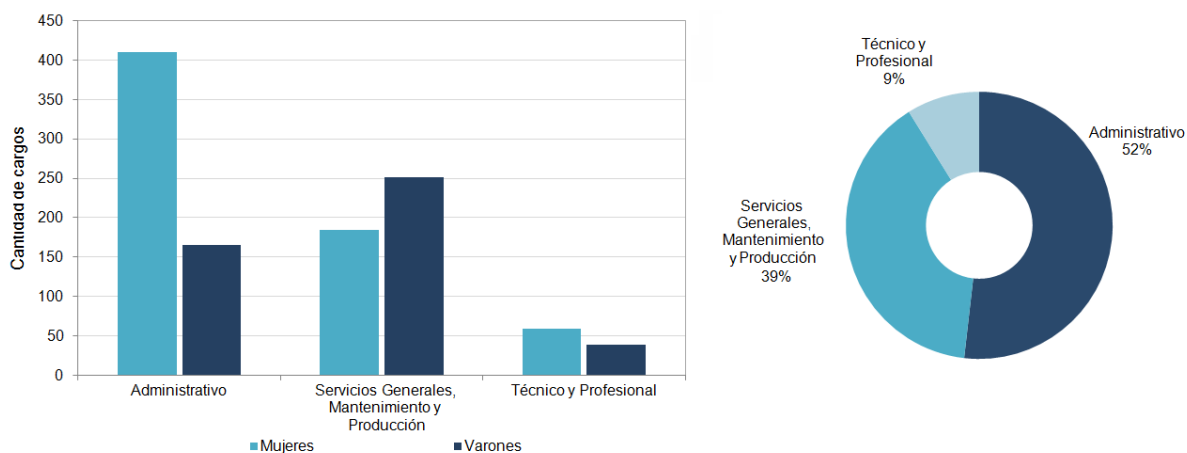
Fuente: SIU-MAPUCHE (liquidación noviembre)

Personal Nodocente

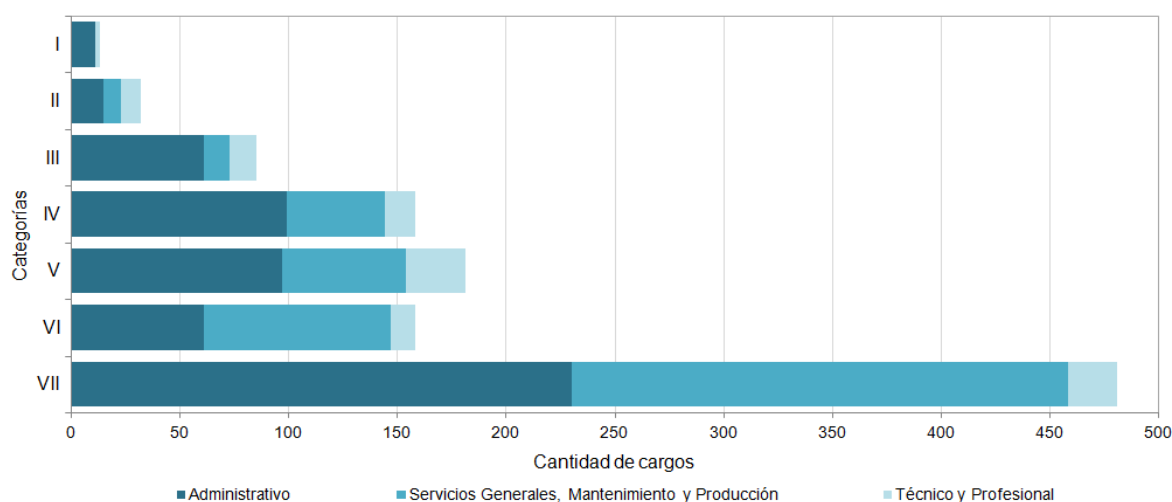
Cargos del personal en actividad por categoría según agrupamiento - 2021

Agrupamiento	Categoría							Total
	I	II	III	IV	V	VI	VII	
Administrativo	11	15	61	99	97	61	230	574
Servicios Generales, Mantenimiento y Producción		8	12	45	57	86	228	436
Técnico y Profesional	2	9	12	14	27	11	23	98
Total	13	32	85	158	181	158	481	1.108

Distribución de cargos del personal Nodocente por agrupamiento - 2021



Distribución de cargos del personal Nodocente por categoría según agrupamiento – 2021



Fuente: SIU-MAPUCHE (liquidación noviembre)

Cargos del personal en actividad por agrupamiento según dependencia – 2021

Dependencia	Administrativo	Técnico y Profesional	Servicios Generales, Mantenimiento y Producción	Total
FADU	28	1	0	29
FCA-FCV (1)	33	5	48	86
FBCB (2)	42	3	31	76
FCA	1	0	0	1
FCE	33	5	13	51
FCJS	47	8	27	82
FCM	22	0	10	32
FHUC (3)	43	7	0	50
FICH	25	4	21	50
FIQ (4)	53	10	57	120
CUG	3	0	4	7
CURA	7	1	1	9
INTEC	1	1	0	2
Rectorado (5)	236	53	224	513
Total	574	98	436	1.108

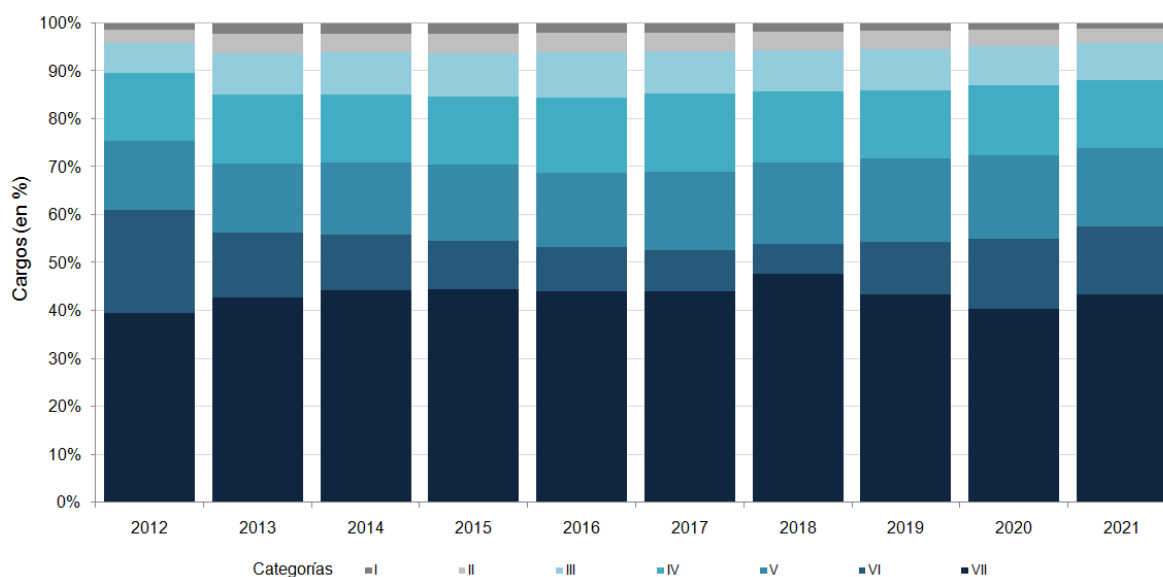
(1) Incluye cargos EAGG

(2) Incluye cargos ESS

(3) Incluye cargos ISM

(4) Incluye cargos EIS

(5) Incluye cargos del Jardín Maternal, Escuela Nivel Inicial y Primario, Escuela Secundaria UNL, CUSEVI, Consorcio Ciudad Universitaria e Imprenta.

Evolución de la distribución porcentual de cargos Nodocentes en actividad por categoría – 2012-2021

Fuente: SIU-MAPUCHE (liquidación noviembre)

CONCURSOS Y PROMOCIONES DEL PERSONAL NODOCENTE

Concursos para el cubrimiento de vacantes

Distribución de las vacantes concursadas por categoría según agrupamiento – 2021

Categoría	Agrupamiento			Total
	Administrativo	Mantenimiento, producción y Servicios generales	Técnico - Profesional	
II	2	-	-	2
III	4	-	-	4
IV	1	-	1	2
Total	7	0	1	8

Distribución de vacantes concursadas por dependencia según agrupamiento – 2021

Dependencia	Agrupamiento			Total
	Administrativo	Mantenimiento, producción y Servicios generales	Técnico - Profesional	
FICH	1	-	-	1
FIQ	1	-	-	1
Rectorado	4	-	1	5
FCA-FCV	1	-	-	1
Total	7	0	1	8

Fuente: Área de Coordinación - Secretaría General

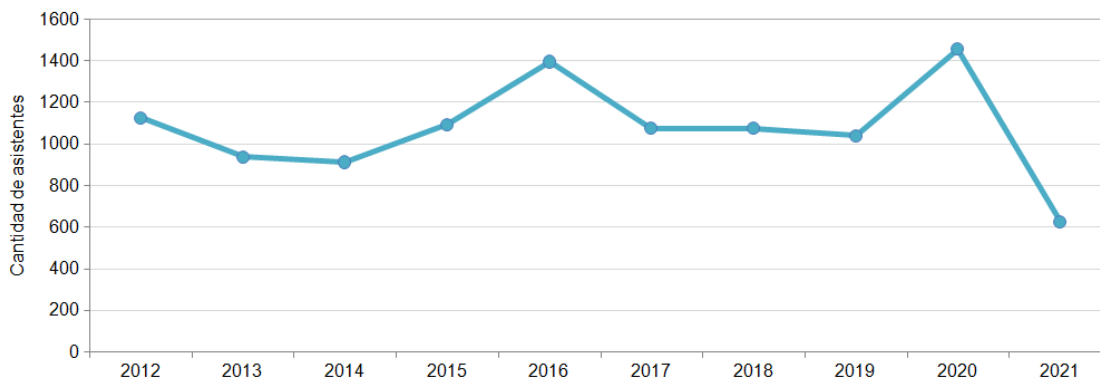
CAPACITACIÓN INTERNA PARA EL PERSONAL DE LA UNL

Programa de Capacitación Nodocente UNL-APUL

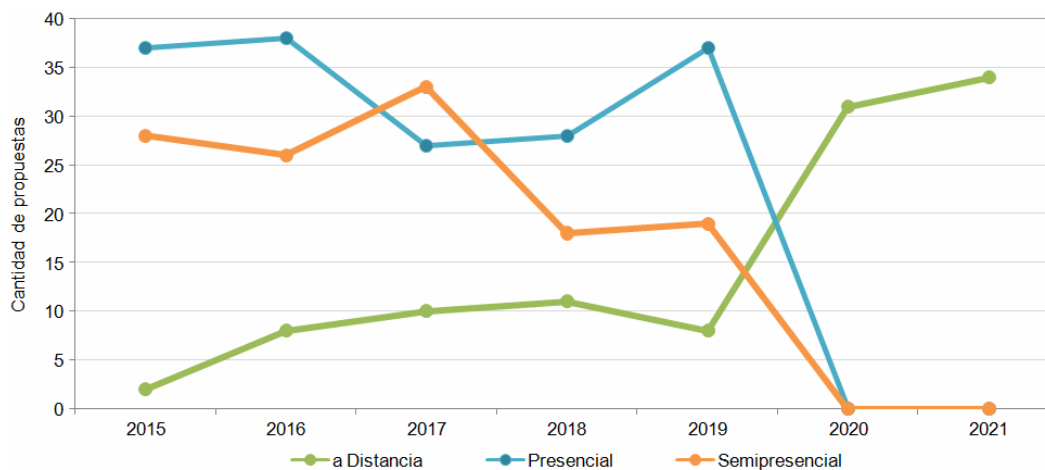
Asistentes a cursos de capacitación por agrupamiento y comisión según condición – 2021

Agrupamiento	Comisión Única	
	Admitidos	Regulares
Administrativos	340	253
Todos los agrupamientos	507	339
Mantenimiento, Producción y Servicios Generales	57	35
Técnico Profesional	-	-
Total	904	627

Evolución de asistentes a los cursos de capacitación UNL-APUL – 2012–2021



Evolución de las propuestas de capacitación por Modalidad – 2015-2021



Fuente: Programa de Formación y Capacitación del Personal Administrativo y de Servicios de la UNL - Secretaría General

Programas de Formación Docente 2021**Módulo II**

Dependencia/Área	Nombre de la actividad	Tipo de propuesta	Carga horaria (en hs)
Centro de Idiomas	Escritura académica en inglés	Curso	55
	Cursos de inglés con fines generales. (Resol CS 580/13) Nivel V – Nivel A2.2 MCER Nivel VIII – Nivel B1.2 MCER	Curso	60
FADU	Narrativas Pedagógicas Transmediales	Curso	30
	Configuración de Ambientes Virtuales en Moodle	Taller	20
	Aprendizaje Basado en Proyectos y Virtualidad	Taller	20
Centro de Educación y Tecnologías – Secretaría de Planeamiento Institucional y Académico	Trabajo Colaborativo en Ambientes Virtuales	Taller	20
	Diseño y Edición de Cuestionarios	Taller	20
	Escribir Textos para la Virtualidad	Taller	20
	Escuela secundaria: Diseño de ambientes virtuales con sentido pedagógico	Taller	20
	Pensar y Diseñar Narrativas Audiovisuales Educativas	Taller	20
	Aula Invertida y Mediaciones en Ambientes Virtuales	Taller	20
	Discapacidad y educación virtual. Algunas claves para tornarla accesible	Taller	20
Propuesta General Micro-talleres en vivo #Docencia Virtual	El Podcast: una producción sonora para contar la clase	Taller	20
	El diseño de la comunicación en los procesos de enseñanza mediados por TIC	Taller	20
	Rúbricas para la Evaluación	Taller	20
	Materiales para la enseñanza: imágenes fono y curaduría	Taller	20
Área de Articulación e Ingreso – Secretaría de Planeamiento Institucional y Académico	Iniciación a la Docencia Universitaria	Curso	60
Programa de Enseñanza Preuniversitaria - Secretaría de Planeamiento Institucional y Académico	Repensar nuestras prácticas: el desafío de las actividades en la construcción del conocimiento.	Taller	50
Inclusión y Calidad de Vida- Secretaría Bienestar, Salud y Calidad de Vida	Diseñando aulas inclusivas	Taller	10

Fuente: Secretaría de Planeamiento Institucional y Académico

Capacitación "Perspectiva de Género y Violencias contra las mujeres y personas de la comunidad LGBTTIQ+" en el marco de la Ley nacional N°27.499 conocida como Ley Micaela - 2021

Escalafón	Inscriptos	Alumnos	Aprobados
Docentes		384	366
Nodocentes		882	809
			822

Fuente; Secretaría de Extensión Social y Cultural

COMUNICACIÓN INSTITUCIONAL

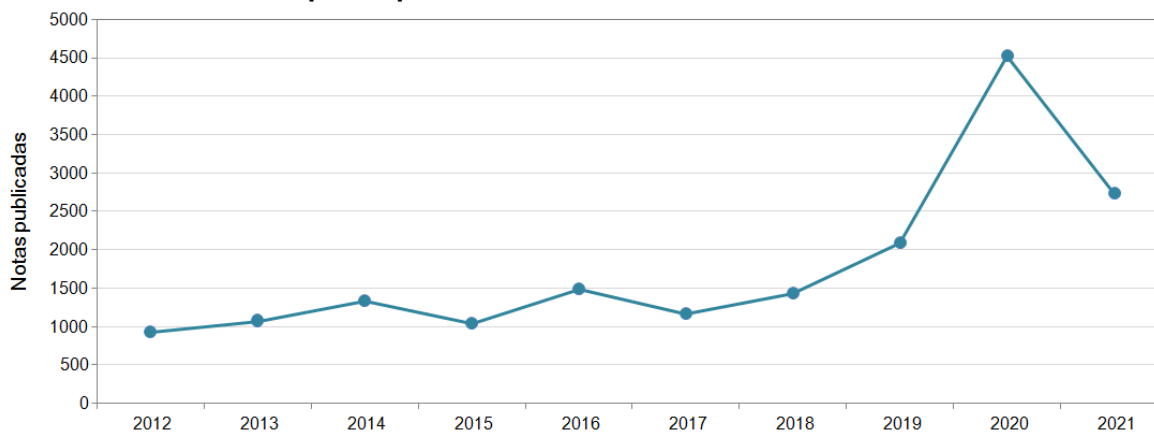
Visitas al sitio web institucional – 2021

Sitio	Cantidad de visitas
www.unl.edu.ar	3.215.396
www.unl.edu.ar/noticias	856.825
www.unl.edu.ar/ingresounl	212.576

Actividades de Prensa - 2021

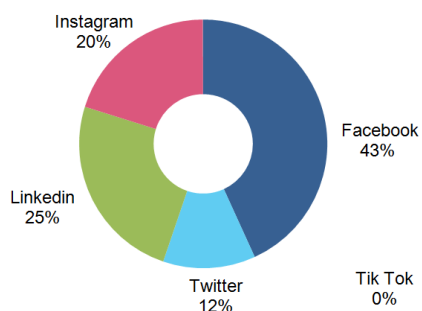
Actividad	Cantidad
Noticias generadas	2.731
Boletines institucionales	222
Periódico El Paraninfo	10
Punto Info	227

Evolución de las notas de prensa publicadas en el sitio web de la UNL – 2012-2021



Evolución de seguidores de UNL según las principales redes sociales – 2012-2021

Redes	Seguidores
Facebook	69.500
Twitter	19.400
LinkedIn	39.579
Instagram	32.400
Tik Tok	64



Fuente: Dirección de Comunicación Institucional

SITUACIÓN EDILICIA

Infraestructura de la Universidad Nacional de Litoral por Polo – 2021

Polo	Dependencia	Situación de dominio	Edificados (en m2)	Espacios Verdes (en m2)	Instalaciones Productivas (en m2)	Total (en m2)
Histórico	Rectorado	Propia	7.933,0	1.250,0		9.183,0
	FCJS	Propia	10.624,0	1.414,0		12.038,0
	Radio Universidad (ex radio aun no tiene nuevo uso)	Propia	430,0			430,0
	Centro de Idiomas	Propia	770,0	117,0		887,0
	Edificio de La Tecnología, Información y Comunicación Aplicada a la Enseñanza y el Aprendizaje	Propia	2.519,8	172,4		2.692,2
	Multiespacio	Propia	194,2			194,2
	Anexo FCJS	Propia	740,0	102,0		842,0
	Sec. Extensión	Propia	548,0	106,0		654,0
	FIQ / Inst. Técnico de Alimentos	Propia	15.034,0	135,0		15.169,0
	Anexo FIQ - Edificio Damianovich	Propia	2.534,0	1.005,0		3.539,0
	Escuela Industrial Superior	Propia	10.652,0	2.805,0		13.457,0
	FUL	Propia	203,0	182,0		385,0
	MAC	Propia	241,0	15,0		256,0
	Sec. de Vinculación Tecnológica y Desarrollo Productivo	Propia	498,0	12,0		510,0
	Centro de Telemática	Propia	115,0	5,0		120,0
	Telemática	Alquilada	40,0	2,6		42,6
	Planta Elaboradora Alimentos	Alquilada	483,0	87,0		570,0
	Centro de Transferencia de Resultados de la Investigación	Alquilada	66,0	199,0		265,0
Institucional	FCE (antiguo)	Propia	2.937,0	138,0		3.075,0
	FCE (nuevo)	Propia	3.497,0	301,0		3.798,0
	Residencia de Alumnos Extranjeros	Propia	858,0	77,0		935,0
	Foro Cultural (antiguo)	Propia	1.276,0	18,0		1.294,0
	Foro (nuevo)	Propia	970,0			970,0
	Jardín Maternal la Ronda	Propia	1.456,0	109,0		1.565,0
	Escuela Primaria	Propia	1.538,0	275,0		1.813,0
	Jardín Maternal la Ronda Edificio Antiguo	Propia	454,0	125,0		579,0
	Escuela Secundaria	Alquilada	1.098,3	294,6		1.392,9
	Residencias Alumnos (15 Inmuebles, Santa Fe)	Alquilada	1.343,0	334,0		1.677,0
Ciudad Universitaria	INALI	Propia	1.640,0			1.640,0
	C.U. FICH	Propia	6.004,0			6.004,0
	C.U. Lab Hidráulica I	Propia	2.880,0			2.880,0
	C.U. Lab Hidráulica II	Propia	1.329,0			1.329,0
	C.U. FBCB	Propia	9.469,0			9.469,0
	C.U. Aulario Común Cubo	Propia	3.349,0			3.349,0
	FCM	Propia	1.665,0			1.665,0
	C.U. Comedor de Cs. Medicas	Propia	392,4			392,4
	C.U. ISM	Propia	2.689,0			2.689,0
	C.U. FHUC	Propia	4.391,0			4.391,0
	C.U. FADU	Propia	5.257,0			5.257,0
	Deposito Centralizado (Drogiero)	Propia	130,3			130,3
	Ctro de Simulación y Entrenamiento Interprofesional en Salud FCM	Propia	1.530,0			1.530,0
	C.U. Residencias UNL-ATE	Propia	6.954,0			6.954,0
	C.U. Gimnasio Cubierto / Dir. de Salud y Deporte	Propia	1.877,0	96.944,0		98.821,0
	C.U. Predio UNL - ATE (vestuarios-salón)	Propia	1.968,0			1.968,0
	Reserva Ecológica: Ctro. de Visitantes	Propia	120,0	107.795,0		107.915,0
	Contenedores de Empresas C.U.	Propia	786,0			786,0
	Espacios Construidos Comunes	Propia	214,0			214,0
	Espacios Verdes Comunes	Propia		152.418,0		152.418,0

Continúa en la página siguiente

Nota: La superficie edificada incluye la superficie de los muros (datos extraídos del sistema SIU-Querandies de la SPU)

Fuente: Dirección de Obras y Servicios Centralizados

Polo	Dependencia	Situación de dominio	Edificados (en m2)	Espacios Verdes (en m2)	Instalaciones Productivas (en m2)	Total (en m2)
Ciudad de Esperanza	FCA	Propia	2.902,0			
	Laboratorio de Estudios Botánicos	Propia	417,0			
	Laboratorio de Análisis Químicos	Propia	304,0			
	Laboratorio Investigación Biológica Aplicada	Propia	515,0			
	Cámaras de Cultivo	Propia	105,0			
	Facultad de Ciencias Veterinarias	Propia	3.180,0			
	Laboratorio de Anatomía Patológica	Propia	478,0			
	Hospital de Salud Animal	Propia	1.576,0			
	Sala de Necropsia	Propia	205,0			
	Biblioteca	Propia	582,0	5.435,0	44.565,0	65.305,0
	Comedor	Propia	321,0			
	Fotocopiadora y Ctro de Salud	Propia	213,0			
	Residencia de Alumnos Extranjeros	Propia	641,0			
	Corrales	Propia	657,0			
	Hospital de Pequeños Animales	Propia	877,0			
	Laboratorio Físico-Químico/ Boxes Promvet	Propia	822,0			
	Medicina Comparada (Bioterio)	Propia	566,0			
	Pabellón de Producción Vegetal	Propia	674,0			
	Espacios Construidos Comunes	Propia	270,0			
	Casa Ex Anexo FCV (Esperanza, Calle Saavedra)	Propia	212,0	388,0		600,0
EAGG	Propia	6.170,0		1.697.498,0	1.703.668,0	
Reserva Ecológica EAGG	Propia		1.176.333,0		1.176.333,0	
Residencias Alumnos (2 Inmuebles, Esperanza)	Alquilada	1.343,0	75,0		1.418,0	
Centro Universitario Gálvez	Escuela Universitaria Análisis Del Alimento (Gálvez)	Propia	1.233,0	7.818,0		9.051,0
Centro Universitario Rafaela Sunchalez	Anexo Rafaela	Alquilada	247,0	307,0		554,0
Centro Universitario Reconquista Avellaneda	Escuela Universitaria Del Alimento (lote, Reconquista)	Propia		2.500,0		2.500,0
	Escuela Universitaria Del Alimento (lote, Reconquista)	Propia	1.543,0	9.150,0		10.693,0
	Loteo San Antonio - Córdoba	Propia		10.098,0		10.098,0
Total			147.750,0	1.578.651,6	1.742.063,0	3.468.354,6

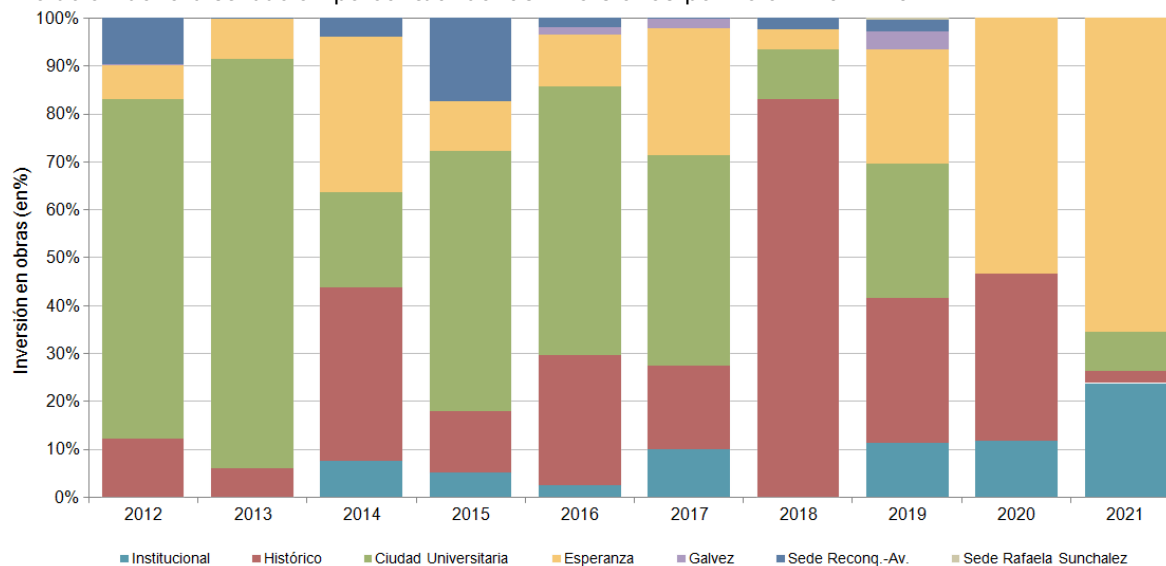
Nota: La superficie edificada incluye la superficie de los muros (datos extraídos del sistema SIU-Querandíes de la SPU)

Fuente: Dirección de Obras y Servicios Centralizados

Estado de Obras – 2021

Polo	Dependencia	Obra	Estado
Polo Institucional	FIQ	Mano de obra Rem. Lab. Química Analítica Aplicada	En ejecución
		2º Etapa Biblioteca FIQ	Ejecutado
	JARDÍN Y ESCUELA	Nuevo ascensor	Ejecutado
	RAE	Reparaciones casa Internacional	Ejecutado
	FORO y Biblioteca José Galvez	Reparación ascensor	Ejecutado
	FCE	Terminaciones quinto piso	En ejecución
Polo Núcleo Histórico	FCJS	Refuncionalización baños 1er piso	Ejecutado
	FCJS	2º Llamado colocación electrobomba sumergible	Ejecutado
	RECTORADO	Remodelación Altillo ala oeste	Ejecutado
	EIS	Impermeabilización y restauración de cielorrasos en caja de escalera	En ejecución
	IFIS	Mantenimiento Cubierta	Ejecutado
Polo Ciudad Universitaria de Santa Fe	RESIDENCIAS	Mobiliarios residencias UNL-ATE	Ejecutado
	FHUC	Provisión colocación grupo electrógeno	Ejecutado
	IHCSO-FHUC	Provisión y ejecución divisorio Sala 2	Ejecutado
	FICH	Retechado y reacondicionamiento int. Sala de conf. Nave 1	Ejecutado
	FADU	Concurso nacional de anteproyectos Nuevo ed. FADU	Ejecutado
	FIQ	2º Etapa Módulo de servicios FIQ-CUBO	Ejecutado
Polo Ciudad Universitaria de Esperanza	FCA	Desmote y cambio de cielorraso desmontable en herbario	Ejecutado
	FCA FCV	2º Llamado terminaciones y primer equipamiento Aulario FAVE	En ejecución
	FCA FCV	Plaza ingreso y cerramiento de seguridad predio FAVE	Ejecutado

Evolución de la distribución porcentual de las inversiones por Polo – 2012-2021



Fuente: Dirección de Obras y Servicios Centralizados

2

LÍNEA INSTITUCIONAL ESTRATÉGICA 2

CALIDAD, TRANSVERSALIDAD Y PERTINENCIA DE CADA UNA DE LAS FUNCIONES SUSTANTIVAS Y EN TODOS LOS NIVELES ACADÉMICOS

UNA UNIVERSIDAD QUE PLANIFICA SU PROPUESTA ACADÉMICA EN TODOS SUS NIVELES DE MANERA ARTICULADA, TRANSVERSAL, CON FLEXIBILIDAD Y ESTÁNDARES DE CALIDAD, ORIENTADA A FORMAR CIUDADANOS CON CONCIENCIA CRÍTICA PARA INTEGRARSE A UNA SOCIEDAD DEMOCRÁTICA, CON SÓLIDA FORMACIÓN PROFESIONAL, CON COMPROMISO SOCIAL Y CON COMPETENCIAS PARA UN DESEMPEÑO INTERNACIONAL; QUE ASUME EL DESAFÍO DE IMPULSAR LA INTERDISCIPLINA EN TODAS SUS FUNCIONES SUSTANTIVAS, CON UNA MIRADA INTEGRAL ORIENTADA A LA SINERGIA ACADÉMICA; QUE SE PROPONGA AMPLIAR LAS FRONTERAS DEL CONOCIMIENTO EN LA INVESTIGACIÓN DISCIPLINAR Y ORIENTADA, Y QUE DEFINA AL MISMO TIEMPO ÁREAS Y TEMAS DE RELEVANCIA ESTRATÉGICA PARA LA INVESTIGACIÓN Y LA EXTENSIÓN DESDE UN ENFOQUE INTEGRAL; QUE ORIENTE LA FUNCIÓN DE LA EXTENSIÓN AL MEDIO SOCIAL E INTERACTÚE CON LOS ACTORES E INSTITUCIONES DE SU TERRITORIO, FOMENTANDO EL RESPETO A LOS DERECHOS HUMANOS Y ASEGURANDO QUE SUS GRADUADOS, SE INTERESEN POR LAS PROBLEMÁTICAS LOCALES Y CONTRIBUYAN A SOLUCIONARLAS ALLÍ DONDE TENGAN ARRAIGO

Objetivos Institucionales LIE 2

Garantizar el efectivo derecho a la educación pública a través de políticas que consoliden el ingreso, la permanencia y la graduación en las distintas áreas del conocimiento, y desarrollar transversalmente propuestas curriculares flexibles, atendiendo las transformaciones del mundo del trabajo, incorporando la dimensión internacional, y con la máxima calidad académica, que garanticen un desempeño sustentado en principios éticos en el ejercicio profesional y/o científico de sus graduadas y graduados.

Generar políticas académicas tendientes a fortalecer los procesos pedagógicos para un mejor desempeño del cuerpo de estudiantes en todas las carreras, procurando una adecuada convergencia entre trayectorias reales y las definidas en los planes de estudios, reflexionando sobre el uso de todas nuestras capacidades académicas y tecnológicas para favorecer dichos procesos.

Fortalecer el desarrollo de las funciones sustantivas de investigación y extensión en todas las áreas y ramas del saber en las que la Universidad proyecta acciones académicas, orientando al mismo tiempo de manera interdisciplinaria parte de las capacidades en estas áreas a temas estratégicos, y articulando acciones con actores nacionales, regionales e internacionales.

Consolidar el sistema pre universitario en todos sus niveles, con acciones específicas para cada una de sus Escuelas, que conjuguen a su vez criterios comunes en el ejercicio de las funciones sustantivas y en acciones transversales, profundizando el carácter innovador de las escuelas preuniversitarias para promover aportes y mejoras al sistema educativo en su conjunto.

Afianzar las estrategias de formación y perfeccionamiento del cuerpo académico en todos sus niveles, garantizando una cobertura eficaz de las misiones y funciones de enseñanza, investigación y extensión (sinergia académica), articulando las mismas con una formación en el nivel de posgrado.

PROPUESTA ACADÉMICA

Preuniversitaria

Nivel Inicial y Nivel Primario – 2021

Unidad Académica	Escuela	Título
Rectorado	Escuela de la Universidad Nacional del Litoral - Nivel Inicial y Primario	Estudios de Nivel Primario
	Jardín Maternal la Ronda	Inicial

Nivel Medio – 2021

Unidad Académica	Escuela	Título
FCA - FCV	Escuela de Agricultura, Ganadería y Granja	Técnico en Producción Agropecuaria
FIQ	Escuela Industrial Superior	Técnico Mecánico Electricista
		Técnico Constructor
		Técnico Químico
Rectorado	Escuela Secundaria de la Universidad Nacional del Litoral	Bachiller con orientación en Ciencias Sociales y Humanidades

Universitaria

Titulos de Carreras de Pregrado – 2021

Unidad Académica	Título	Modalidad
FBCB-ESS	Técnico en Higiene y Seguridad en el Trabajo	Presencial
	Técnico en Saneamiento Ambiental	Presencial
	Técnico Universitario en Gestión Deportiva	Distancia
	Técnico Universitario en Preparación Física y Entrenamiento Deportivo	Presencial
	Técnico Universitario en Salud Ambiental	Presencial
FHUC	Técnico en Composición Musical con Medios Electroacústicos	Presencial
FICH	Perito Topocartógrafo	Presencial
	Técnico Universitario en Automatización y Robótica	Presencial
FIQ	Analista Industrial	Presencial
	Químico Analista	Presencial
CUG	Analista Universitario de Alimentos	Presencial
	Técnico Universitario en Elaboración y Producción de Alimentos	Presencial
CURA	Técnico Universitario en Tecnología de Alimentos	Presencial

Fuente: Oferta Académica SIU-Araucano 2021

Titulos de Tecnicaturas vinculadas al mundo del trabajo y la producción – 2021

Unidad Académica	Título	Modalidad
FADU	Técnico en Composición de Parques y Jardines	Distancia
	Técnico en Interiorismo y Decoración	Distancia
FBCB - ESS	Técnico en Estadísticas de Salud	Distancia
	Técnico en Podología	Presencial
	Técnico en Prevención de Desastres	Distancia
	Técnico en Seguridad contra Incendios	Distancia
	Técnico Universitario en Administración de Salud	Distancia
	Técnico Universitario en Gerontología	Presencial
FCA	Técnico en Administración de Empresas Agropecuarias	Distancia
	Técnico en Gestión y Producción Apícola	Distancia
	Técnico Universitario en Poscosecha de Granos y Semillas	Distancia
FCE	Técnico en Administración y Gestión Pública	Distancia
	Técnico Universitario en Administración y Gestión Tributaria	Distancia
FCJS	Técnico Universitario en Control y Auditoría Gubernamental	Distancia
	Bibliotecario	Distancia
	Martillero Público y Corredor de Comercio	Distancia
FCM	Técnico en Previsión Social	Distancia
	Técnico Universitario en Cosmiatría y Cosmetología	Distancia
FCV	Técnico Universitario en Emergencia Prehospitalaria, Rescate y Trauma	Distancia
	Técnico en Alimentación de Ganado Vacuno	Distancia
FHUC-ISM	Técnico en Higiene y Seguridad Alimentaria	Distancia
	Técnico Universitario en Producción Primaria de Leche	Distancia
FICH	Técnico en Arreglos Musicales	Distancia
	Técnico en Diseño y Programación de Videojuegos	Distancia
	Técnico en Informática Aplicada a la Gráfica y Animación Digital	Distancia
	Técnico en Informática Aplicada al Diseño Multimedia y de Sitios Web	Distancia
CUG	Técnico en Informática de Gestión	Distancia
	Técnico Universitario en Software Libre	Distancia
	Técnico Universitario en Biocombustibles	Presencial
	Técnico Universitario en Gastronomía	Presencial

Fuente: Oferta Académica SIU-Araucano 2021

Titulos de Carreras de Grado – 2021

Unidad Académica	Título	Modalidad	Título Intermedio
FADU	Arquitecto	Presencial	
	Licenciado en Diseño de la Comunicación Visual	Presencial	
	Licenciado en Diseño Industrial	Presencial	
FBCB-ESS	Bioquímico	Presencial	
	Licenciado en Administración de Salud	Presencial	Técnico Universitario en Administración de Salud
	Licenciado en Biotecnología	Presencial	
	Licenciado en Higiene y Seguridad en el Trabajo	Presencial	
	Licenciado en Nutrición	Presencial	
	Licenciado en Saneamiento Ambiental	Presencial	Técnico en Saneamiento Ambiental
FCA	Licenciado en Terapia Ocupacional	Presencial	
	Ingeniero Agrónomo	Presencial	
FCE	Contador Público Nacional	Presencial	
	Licenciado en Administración	Presencial	
	Licenciado en Economía	Presencial	
FCJS	Licenciado en Gestión Universitaria	Presencial	
	Abogado	Presencial	Procurador
	Licenciado en Criminología y Seguridad Ciudadana	Presencial	
FCM	Licenciado en Trabajo Social (1)	Presencial	
	Licenciado en Obstetricia	Presencial	
FCV	Médico	Presencial	
	Médico Veterinario	Presencial	
FICH	Ingeniero Agrimensor	Presencial	
	Ingeniero Ambiental (2)	Presencial	
	Ingeniero en Informática	Presencial	Analista en Informática Aplicada
	Ingeniero en Inteligencia Artificial	Presencial	
	Ingeniero en Recursos Hídricos	Presencial	
FIQ	Ingeniero en Alimentos	Presencial	
	Ingeniero en Materiales	Presencial	
	Ingeniero Industrial	Presencial	Analista Industrial
	Ingeniero Químico	Presencial	
	Licenciado en Matemática Aplicada	Presencial	
	Licenciado en Física	Presencial	
	Licenciado en Materiales	Presencial	
	Licenciado en Química	Presencial	Químico Analista
	Profesor en Química (3)	Presencial	
	Licenciado en Ciencias y Tecnología de los Alimentos - Ciclo de Lic. (4)	Presencial	
FHUC-ISM	Licenciado en Biodiversidad	Presencial	
	Licenciado en Ciencia Política (5)	Presencial	
	Licenciado en Enseñanza de la Filosofía	Presencial	
	Licenciado en Filosofía	Presencial	
	Licenciado en Geografía	Presencial	
	Licenciado en Historia	Presencial	
	Licenciado en Investigación Educativa	Presencial	
	Licenciado en Letras	Presencial	
	Licenciado en Periodismo y Comunicación	Presencial	
	Licenciado en Sociología (6)	Presencial	
	Licenciado en Sonorización y Grabación	Presencial	
Licenciado en Teatro	Presencial		
Licenciado en Música con Orientación en Composición	Presencial		

Continúa en la página siguiente

- (1) Carrera compartida entre FCJS y FHUC. Sede de la carrera FCJS
 (2) Carrera compartida entre FICH, FIQ e INTEC. Sede de la carrera FICH
 (3) Carrera compartida entre FIQ y FHUC. Sede de la carrera FIQ
 (4) Carrera compartida entre FIQ, FBCB, FCA, FCV, CUG, CURA. Sede de la carrera FIQ
 (5) y (6) Carreras compartidas entre FHUC y FCJS. Sede de la carrera FHUC

Fuente: Oferta Académica SIU-Araucano 2021

Unidad Académica	Título	Modalidad	Título Intermedio
FHUC-ISM	Licenciado en Música con Orientación en Flauta	Presencial	
	Licenciado en Música con Orientación en Canto	Presencial	
	Licenciado en Música con Orientación en Clarinete	Presencial	
	Licenciado en Música con Orientación en Contrabajo	Presencial	
	Licenciado en Música con Orientación en Dirección Coral	Presencial	
	Licenciado en Música con Orientación en Dirección Orquestal	Presencial	
	Licenciado en Música con Orientación en Guitarra	Presencial	
	Licenciado en Música con Orientación en Percusión	Presencial	
	Licenciado en Música con Orientación en Piano	Presencial	
	Licenciado en Música con Orientación en Saxofón	Presencial	
	Licenciado en Música con Orientación en Trombón	Presencial	
	Licenciado en Música con Orientación en Viola	Presencial	
	Licenciado en Música con Orientación en Violín	Presencial	
	Licenciado en Música con Orientación en Violonchelo	Presencial	
	Licenciado en Música con orientación en Órgano	Presencial	
	Licenciado en Música Popular	Presencial	
	Profesor en Matemática	Presencial	
	Profesor de Biología	Presencial	
	Profesor de Filosofía	Presencial	
	Profesor de Geografía	Presencial	
	Profesor de Historia	Presencial	
	Profesor de Letras	Presencial	
	Profesor de Música	Presencial	
	Profesor de Música con orientación en Canto	Presencial	
	Profesor de Música con orientación en Clarinete	Presencial	
	Profesor de Música con orientación en Composición	Presencial	
	Profesor de Música con Orientación en Contrabajo	Presencial	
	Profesor de Música con orientación en Dirección Coral	Presencial	
	Profesor de Música con orientación en Dirección Orquestal	Presencial	
	Profesor de Música con orientación en Flauta	Presencial	
	Profesor de Música con orientación en Guitarra	Presencial	
	Profesor de Música con orientación en Percusión	Presencial	
	Profesor de Música con orientación en Piano	Presencial	
Profesor de Música con orientación en Saxo	Presencial		
Profesor de Música con Orientación en Viola	Presencial		
Profesor de Música con orientación en Violín	Presencial		
Profesor de Música con orientación en Violonchelo	Presencial		
CUG	Licenciado en Enfermería (7)	Presencial	Enfermero Universitario

(7) Carrera compartida entre FBCB y FCM. Sede de la carrera FBCB. Título intermedio de Enfermero Universitario en el CUG

Fuente: Oferta Académica SIU-Araucano 2021

Ciclos de Licenciatura - Programa de Carreras a Término – 2021

Unidad Académica	Ciclos de Licenciatura	Modalidad
FADU	Artes Visuales	Distancia
	Educación Especial	Presencial
FBCB - ESS	Educación Física	Distancia
	Podología	Presencial
	Seguridad y Salud Ocupacional	Presencial
	Bibliotecología	Distancia
FCJS	Criminología y Seguridad Ciudadana	Presencial
	Traductor Público	Distancia
	Educación en Primeras Infancias	Presencial
FHUC - ISM	Enseñanza de la Lengua y la Literatura	Distancia
	Gestión Educativa	Distancia
	Inglés	Presencial
	Periodismo y Comunicación	Distancia
	Teatro	Presencial
	Teoría y Crítica de la Música	Presencial
	Teoría y Crítica de la Música	Distancia
FCM	Producción de Bioimágenes	Distancia
FICH	Licenciado en Tecnologías para la Gestión de las Organizaciones	Distancia

Fuente: Guía de Carreras de Pregrado/Grado 2021.

Certificación Académica – 2021

Unidad Académica	Carrera	Certificación Académica
FADU	Arquitectura y Urbanismo	Bachiller Universitario en Arquitectura
	Lic. en Diseño de la Comunicación Visual	Bachiller Universitario en Diseño de la Comunicación Visual
FBCB	Bioquímica	Ciclo Inicial Común en Cs. Básicas: Química
	Lic. en Biotecnología	
FCA	Ingeniería Agronómica	Bachiller Universitario en Ciencias Agrarias
FCE	Contador Público Nacional	Bachiller en Cs. Económicas
	Lic. en Administración	
	Lic. en Economía	
FCJS	Abogacía	Bachiller Universitario en Cs. Jurídicas y Sociales
FCV	Medicina Veterinaria	Bachiller Universitario en Morfofisiología de los Animales Domésticos
	Licenciatura en Ciencia Política	Diplomatura en Ciencia Política
	Licenciatura en Sociología	Ciclo Inicial Común en Ciencias Sociales: carreras de Ciencia Política, Sociología y Relaciones Internacionales
	Licenciatura en Filosofía	Bachiller Universitario en Sociología
	Profesor en Matemática	Diplomatura en Humanidades
	Profesor en Biología	Bachiller Universitario en Matemática
	Licenciatura en Biodiversidad	Ciclo Inicial Común en Cs. Básicas: Biología
	Profesor en Geografía	Bachiller Universitario en Geografía
	Licenciatura en Geografía	
	Profesor en Letras	Bachiller Universitario en Letras
Licenciatura en Letras		
Profesor en Historia	Bachiller Universitario en Historia	
Licenciatura en Historia		
FICH	Ingeniería en Recursos Hídricos	Bachiller Universitario en Ingeniería
	Ingeniería Ambiental	
	Ingeniería en Agrimensura	
	Ingeniería en Informática	
	Ingeniería Química	
FIQ	Ingeniería Industrial	Bachiller Universitario en Ingeniería
	Ingeniería en Alimentos	
	Ingeniería en Materiales	
	Licenciatura en Química	Bachiller Universitario en Química
	Profesorado en Química	Ciclo Inicial Común en Cs. Básicas: Química

Fuente: Guía de Carreras de Pregrado/Grado 2021

Carreras Acreditadas por la Comisión Nacional de Evaluación y Acreditación Universitaria (CONEAU) – 2021

Unidad Académica	Carrera	Período	Resoluciones
FADU	Arquitectura y Urbanismo	6 años	Res. CONEAU Nº 186/09 Res. CONEAU Nº 793/09 Sistema ARCU-SUR Red de Agencias Nacionales de Acreditación
		6 años	Res. CONEAU Nº 283/17 Res. CONEAU Nº 308/17 Sistema ARCU-SUR Red de Agencias Nacionales de Acreditación
FBCB	Bioquímica	6 años	Res. CONEAU Nº 333/07
	Licenciatura en Biotecnología	6 años	Res. CONEAU Nº 362/15 (segundo ciclo)
FCA	Ingeniería Agronómica	3 años	Res. CONEAU Nº 799/05
		3 + 3 años	Res. CONEAU Nº 1025/09 extiende la Acreditación por 3 años más
		6 años	Res. CONEAU Nº 1186/15 Res. CONEAU Nº 804-1202/16R
		6 años	Res. CONEAU Nº 14/17 Sistema ARCU-SUR Red de Agencias Nacionales de Acreditación
FCE	Contador Público Nacional	6 años	Res. CONEAU Nº 607/20
FCJS	Abogacía	6 años	Res. CONEAU Nº 427/20
FCM	Medicina	3 años	Res. CONEAU Nº 519/06 Res. CONEAU Nº 644/10
		3 + 3 años	Res. CONEAU Nº 989/14 extiende la acreditación por 3 años más
FCV	Medicina Veterinaria	3 años	Res. CONEAU Nº 220/08
		6 años	Res. CONEAU Nº 1010/10 Sistema ARCU-SUR Red de Agencias Nacionales de Acreditación
		3 + 3 años	Res. CONEAU Nº 936/12 extiende la acreditación por de 3 años más
		6 años	Res. CONEAU Nº 154/16 (segundo ciclo) Res. CONEAU Nº 31/16 Sistema ARCU-SUR Red de Agencias Nacionales de Acreditación
FHUC	Licenciatura en Biodiversidad	6 años	Res. CONEAU Nº 351/14
FICH	Ingeniería Ambiental	3 + 3 años	Res. CONEAU Nº 741/04 Res. CONEAU Nº 632/08 extiende la acreditación por 3 años más
		6 años	Res. CONEAU Nº 180/13 (segundo ciclo)
	Ingeniería en Agrimensura	3 años	Res. CONEAU Nº 633/06
		3+3 años	Res. CONEAU Nº 952/10 extiende la Acreditación por un período de 3 años más
	Ingeniería en Informática	6 años	Res. CONEAU Nº 302/14 (segundo ciclo)
		6 años	Res. CONEAU Nº 673/11 Res. CONEAU Nº 254/19
	Ingeniería en Recursos Hídricos	3 + 3 años	Res. CONEAU Nº 232/05 Res. CONEAU Nº 743/09 extiende la acreditación por 3 años más
		6 años	Res. CONEAU Nº 179/13 (segundo ciclo)
FIQ	Ingeniería en Alimentos	6 años	Res. CONEAU Nº 756/04
		6 años	Res. CONEAU Nº 181/13 (segundo ciclo)
	Ingeniería en Materiales	3 años	Res. CONEAU Nº 55710
		3 + 3 años	Res. CONEAU Nº 927/14 extiende la acreditación por 3 años más
	Ingeniería Industrial	6 años	Res. CONEAU Nº 30/19
		3 + 3 años	Res. CONEAU Nº 627/06
	Ingeniería Química	6 años	Res. CONEAU Nº 303/14 (segundo ciclo)
		6 años	Res. CONEAU Nº 178/13 (segundo ciclo) Res. CONEAU Nº 166/13 Sistema ARCU-SUR Red de Agencias Nacionales de Acreditación
Licenciatura en Química	3 años	Res. CONEAU Nº 612/12	
	3 + 3 años	Res. CONEAU Nº 64/16 extiende la acreditación por 3 años más	

Fuente: SIU-Araucano. Guía de Carreras de Posgrado 2021.

Carreras de Posgrado activas – 2021

Unidad Académica	Carreras	Situación ante CONEAU
FADU	Doctor en Arquitectura	Acreditada
	Especialista en Pericias y Tasaciones con mención en Obras de Arquitectura y Urbanismo	Acreditada
	Especialista en Proyecto, Planificación y Gestión de Arquitectura para la Educación	Acreditada
	Magíster en Arquitectura, mención en Proyecto	Acreditada
	Magíster en Arquitectura, mención en Teorías de la Arquitectura Contemporánea	Acreditada
FBCB	Doctor en Bioquímica y Biología Aplicada	Acreditada
	Doctor en Ciencias Biológicas	Acreditada
	Doctor en Educación en Ciencias Experimentales	Acreditada
	Doctor en Física	Acreditada
	Especialista en Bacteriología Clínica	Acreditada
	Especialista en Vinculación y Gestión Tecnológica	Acreditada
	Magíster en Didáctica de las Ciencias Experimentales	Acreditada
	Magíster en Física	Acreditada
Magíster en Salud Ambiental	Acreditada	
FCA	Doctor en Ciencias Agrarias	Acreditada
	Especialista en Cultivos Intensivos	Acreditada
	Especialista en Producción Lechera	Acreditada
	Magíster en Cultivos Intensivos	Acreditada
	Magíster en Extensión Agropecuaria	Acreditada
	Magíster en Negocios Agroalimentarios	Acreditada
Magíster en Protección Vegetal	Dictamen favorable	
FCE	Doctor en Administración Pública	Acreditada
	Especialista en Contabilidad y Auditoría para Pymes	Acreditada
	Especialista en Costos y Gestión Empresarial	Acreditada
	Especialista en Dirección y Gestión de Organizaciones Públicas - MD	Reconocimiento Provisorio
	Especialista en Sindicatura Concursal	Acreditada
	Especialista en Tributación	Acreditada
	Magíster en Administración de Empresas	Acreditada
	Magíster en Administración Pública	Acreditada
	Magíster en Administración y Finanzas	Acreditada
Magíster en Economía Aplicada	Acreditada	
FCJS	Doctor en Derecho	Acreditada
	Especialista en Defensa y Garantías, con Orientación en Derecho Penal y Derecho de Familia y Menores - MD	Reconocimiento Provisorio
	Especialista en Derecho Administrativo	Acreditada
	Especialista en Derecho Agrario	Acreditada
	Especialista en Derecho Ambiental y Tutela del Patrimonio Cultural	Acreditada
	Especialista en Derecho de Daños	Acreditada
	Especialista en Derecho de Familia	Acreditada
	Especialista en Derecho de la Empresa	Acreditada
	Especialista en Derecho Laboral	Acreditada
	Especialista en Derecho Laboral Interinstitucional (Córdoba)	Acreditada
	Especialista en Derecho Notarial, Registral e Inmobiliario	Acreditada
	Especialista en Derecho Penal	Acreditada
	Especialista en Derecho Penal Interinstitucional (Córdoba)	Acreditada
Especialista en Derecho Procesal Civil	Acreditada	
Especialista en Derecho Procesal Penal	Acreditada	
Especialista en Derecho Sucesorio	Acreditada	
Especialista en Derecho Tributario	Acreditada	
Magíster en Argumentación Jurídica	Dictamen favorable	
Magíster en Ciencias Sociales	Acreditada	
Magíster en Criminología	Acreditada	
Magíster en Derecho Administrativo	Reconocimiento Provisorio	
Magíster en Derecho Penal	Reconocimiento Provisorio	
Magíster en Desarrollo y Políticas Públicas	Reconocimiento Provisorio	
Magíster en Teoría Constitucional y Derechos Humanos	Reconocimiento Provisorio	

Continúa en la página siguiente

Unidad Académica	Carreras	Situación ante CONEAU
FCM	Doctor en Ciencias Médicas	Reconocimiento Provisorio
	Especialista en Auditoría Médica	Acreditada
	Especialista en Medicina Legal	Acreditada
	Especialista en Medicina del Trabajo	Acreditada
FCV	Doctor en Ciencias Veterinarias	Acreditada
	Especialista en Buiatría	Acreditada
	Especialista en Salud de los Animales de Compañía	Acreditada
	Magíster en Ciencias Veterinarias	Acreditada
FHUC	Doctor en Estudios Sociales	Dictamen favorable
	Doctor en Humanidades con mención en Filosofía, Geografía, Letras o Música	Acreditada
	Doctor en Sentidos, Teorías y Prácticas de la Educación	Acreditada
	Especialista en Didáctica de la Matemática	Dictamen favorable
	Especialista en Docencia Universitaria	Acreditada
	Magíster en Didácticas Específicas	Acreditada
	Magíster en Docencia Universitaria	Acreditada
Magíster en Políticas Públicas para la Educación	Acreditada	
FICH	Doctor en Ingeniería	Acreditada
	Especialista en Gestión Ambiental	Acreditada
	Magíster en Computación Aplicada a la Ciencia y la Ingeniería	Acreditada
	Magíster en Gestión Ambiental	Acreditada
	Magíster en Gestión Integrada de Recursos Hídricos	Acreditada
	Magíster en Ingeniería de los Recursos Hídricos	Acreditada
FIQ	Doctor en Ciencia y Tecnología de los Alimentos	Reconocimiento Provisorio
	Doctor en Energía y Materiales Avanzados	Acreditada
	Doctor en Ingeniería en Alimentos	Acreditada
	Doctor en Ingeniería Química	Acreditada
	Doctor en Matemática	Acreditada
	Doctor en Química	Acreditada
	Doctor en Tecnología Química	Acreditada
	Especialista en Ciencia y Tecnología de la Leche y Productos Lácteos	Acreditada
	Magíster en Ciencia y Tecnología de los Alimentos	Acreditada
	Magíster en Ingeniería Química	Acreditada
	Magíster en Matemática	Acreditada
	Magíster en Química	Acreditada
	Magíster en Tecnología Química	Acreditada

Fuente: SIU-Araucano. Guía de Carreras de Posgrado 2021

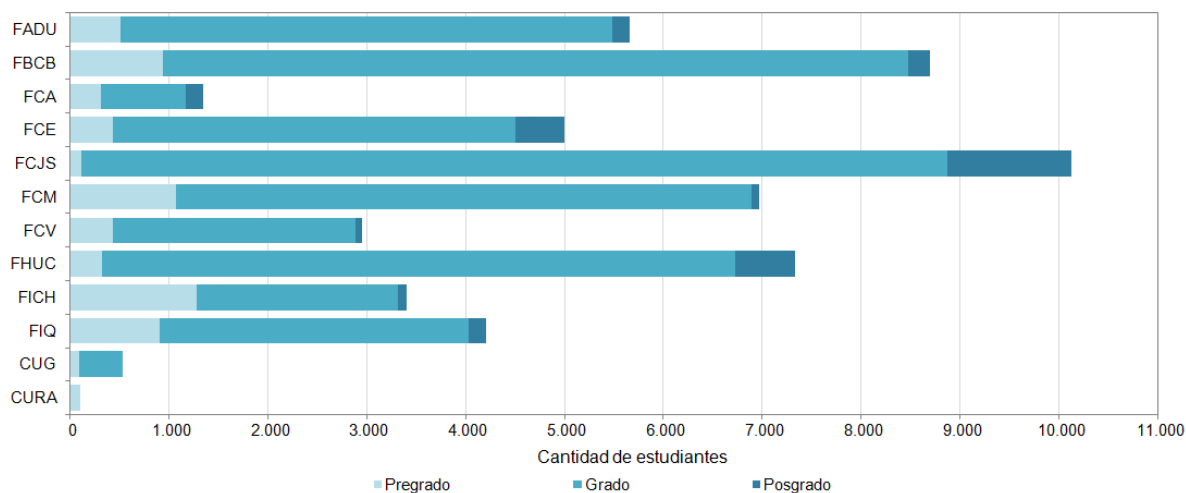
POBLACIÓN ESTUDIANTIL

Estudiantes Universitarios

Estudiantes de carreras de Pregrado, Grado y Posgrado por Unidad Académica - 2021

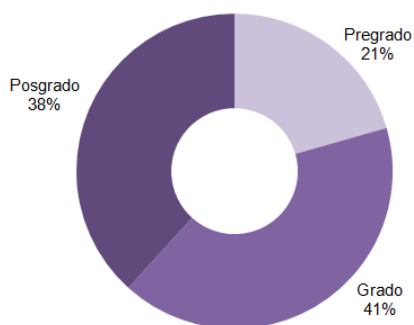
Unidad Académica	Pregrado		Grado		Posgrado		Total	
	Carreras	Estudiantes	Carreras	Estudiantes	Carreras	Estudiantes	Carreras	Estudiantes
FADU	3	508	4	4.973	5	177	12	5.658
FBCB	11	940	12	7.540	9	221	32	8.701
FCA	3	309	1	859	7	178	11	1.346
FCE	2	438	3	4.067	9	494	14	4.999
FCJS	2	1.287	7	7.589	21	1.248	30	10.124
FCM	2	1.069	3	5.824	1	71	6	6.964
FCV	3	431	1	2.458	4	62	8	2.951
FHUC	2	329	40	6.394	8	611	50	7.334
FICH	8	1.279	4	2.034	6	89	18	3.402
FIQ	2	905	10	3.125	10	178	22	4.208
CUG	4	92	1	441			5	533
CURA	1	105					1	105
Total	43	7.692	86	45.304	80	3.329	209	56.325

Distribución de los Estudiantes por nivel de carreras (Pregrado, Grado y Posgrado) - 2021

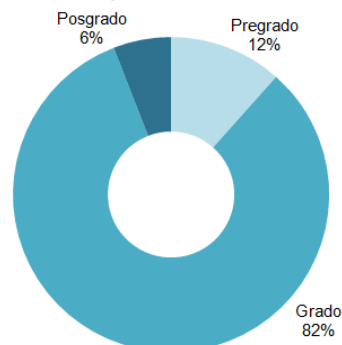


Distribución porcentual de las Carreras y los Estudiantes por Nivel – 2021

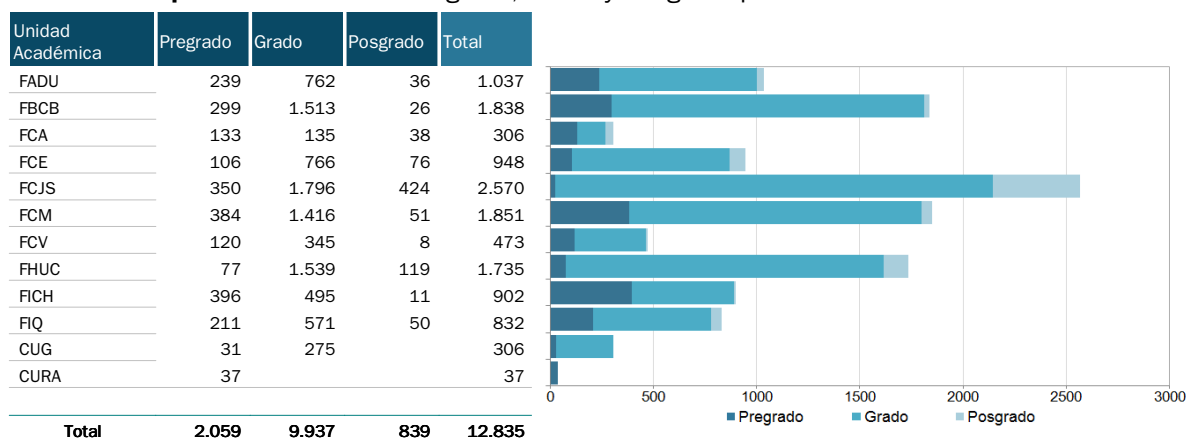
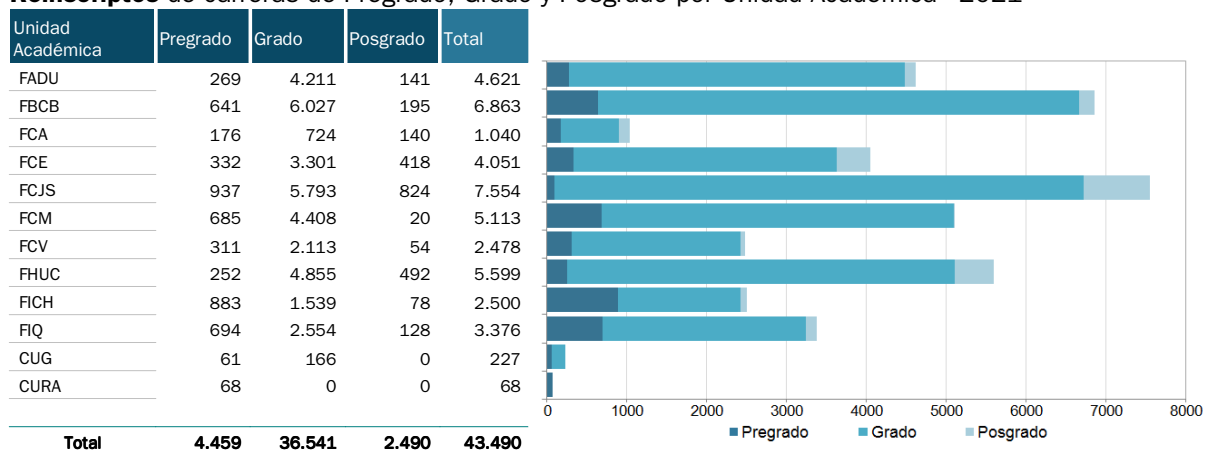
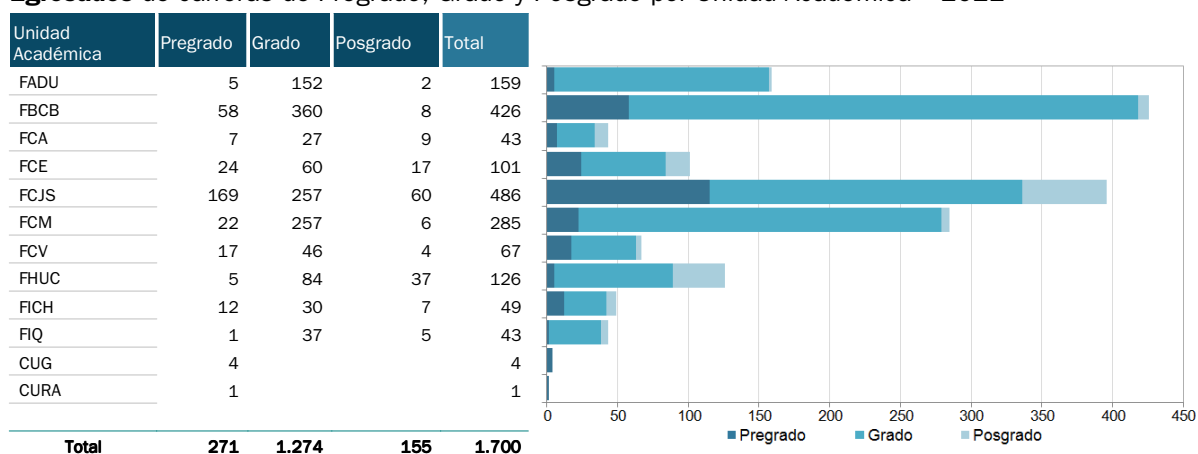
Carreras según Nivel



Estudiantes según Nivel

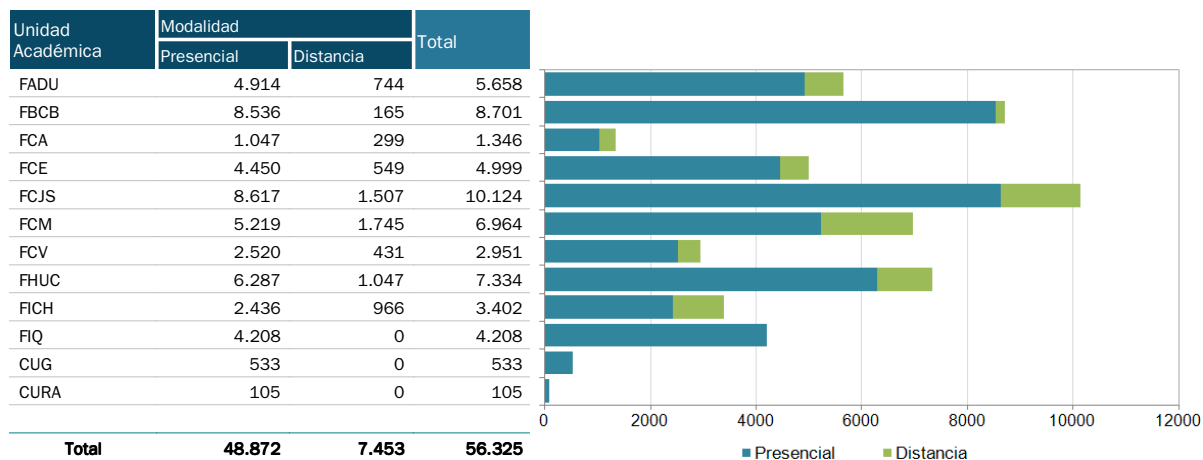


Fuente: SIU-Araucano (datos provisorios – Informe 1er semestre)

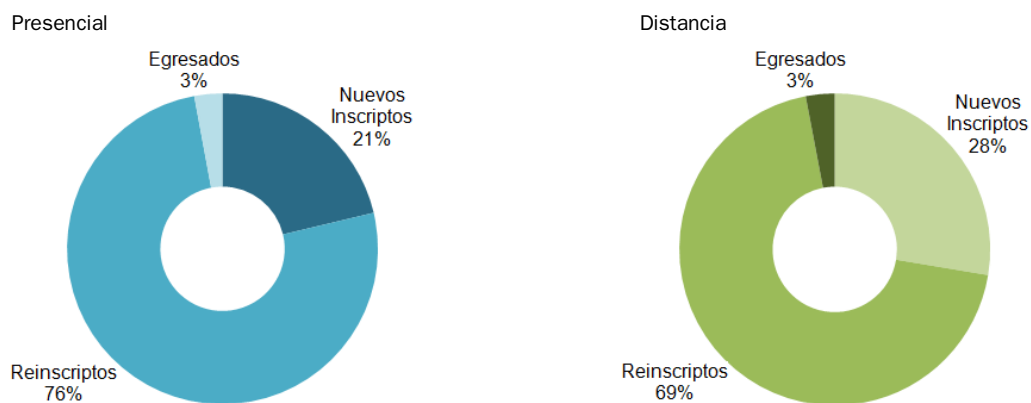
Nuevos Inscriptos de carreras de Pregrado, Grado y Posgrado por Unidad Académica - 2021**Reinscriptos** de carreras de Pregrado, Grado y Posgrado por Unidad Académica - 2021**Egresados** de carreras de Pregrado, Grado y Posgrado por Unidad Académica – 2021

Fuente: SIU-Araucano (datos provisorios – Informe 1er semestre)

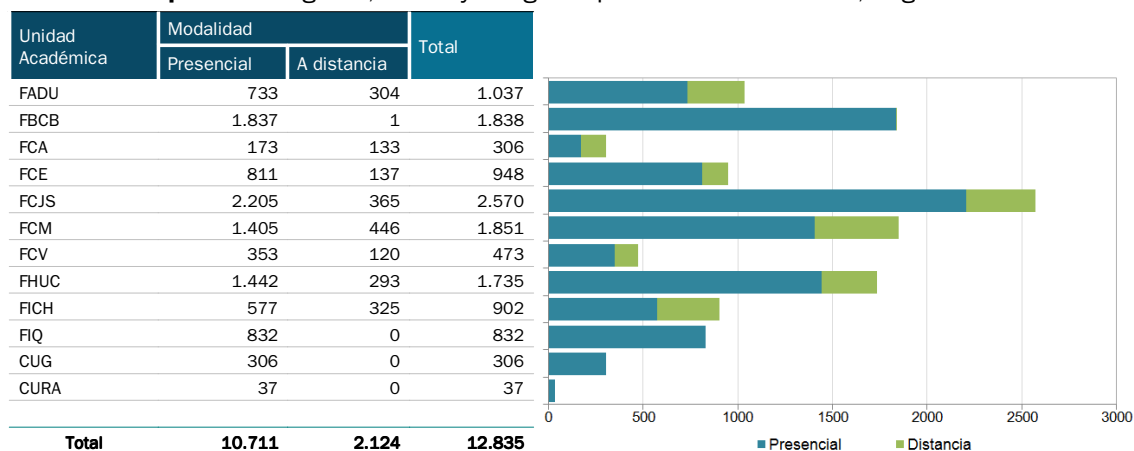
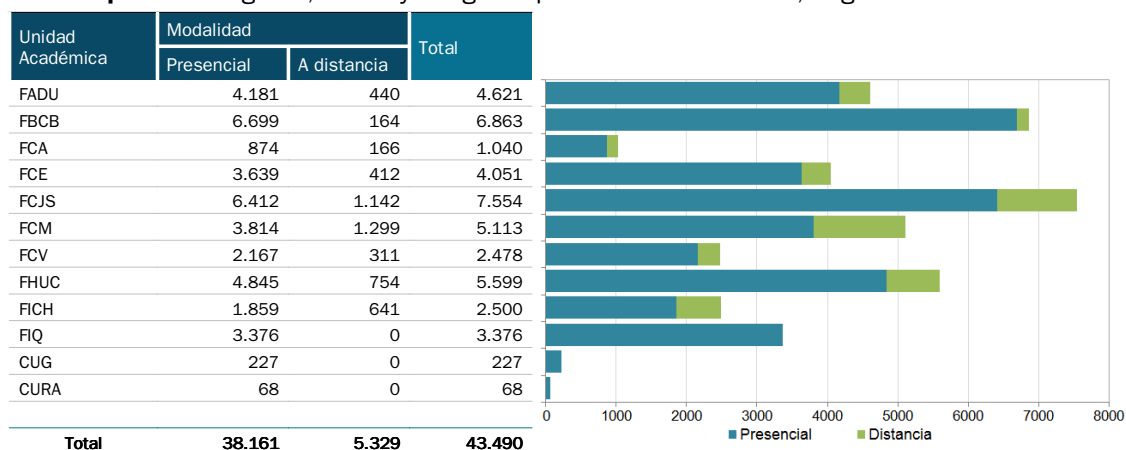
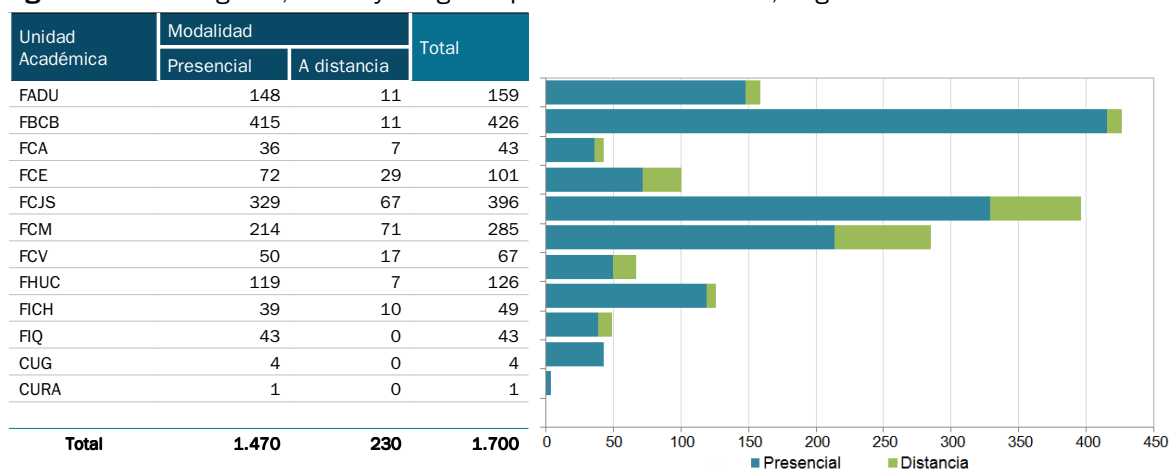
Estudiantes de Pregrado, Grado y Posgrado por Unidad Académica, según modalidad – 2021



Distribución porcentual de los Estudiantes de carreras de Pregrado, Grado y Posgrado por modalidad - 2021

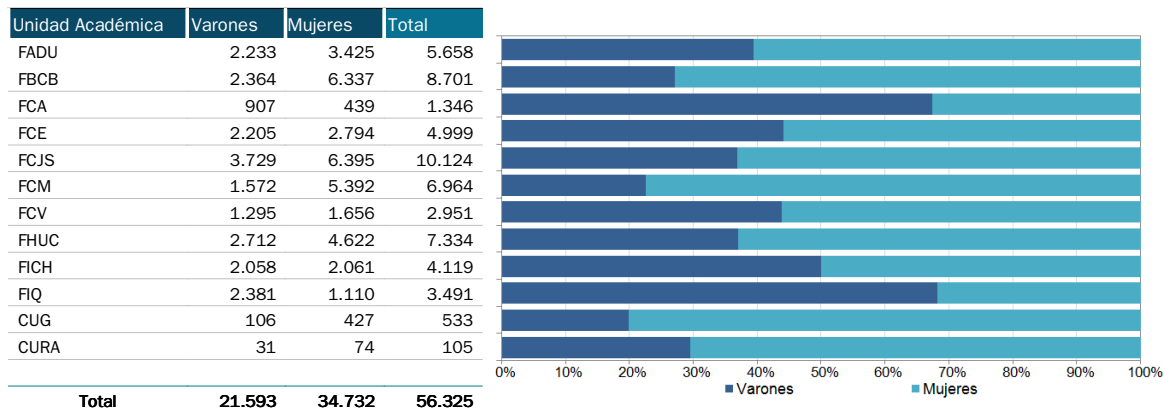


Fuente: SIU-Araucano (datos provisorios – Informe 1er semestre)

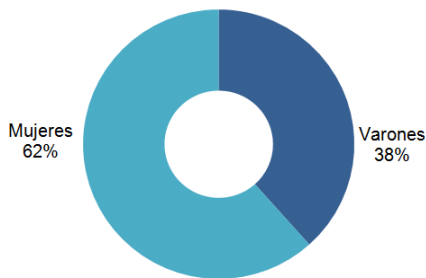
Nuevos Inscriptos de Pregrado, Grado y Posgrado por Unidad Académica, según modalidad – 2021**Reinscriptos de Pregrado, Grado y Posgrado por Unidad Académica, según modalidad – 2021****Egresados de Pregrado, Grado y Posgrado por Unidad Académica, según modalidad - 2021**

Fuente: SIU-Araucano (datos provisorios – Informe 1er semestre)

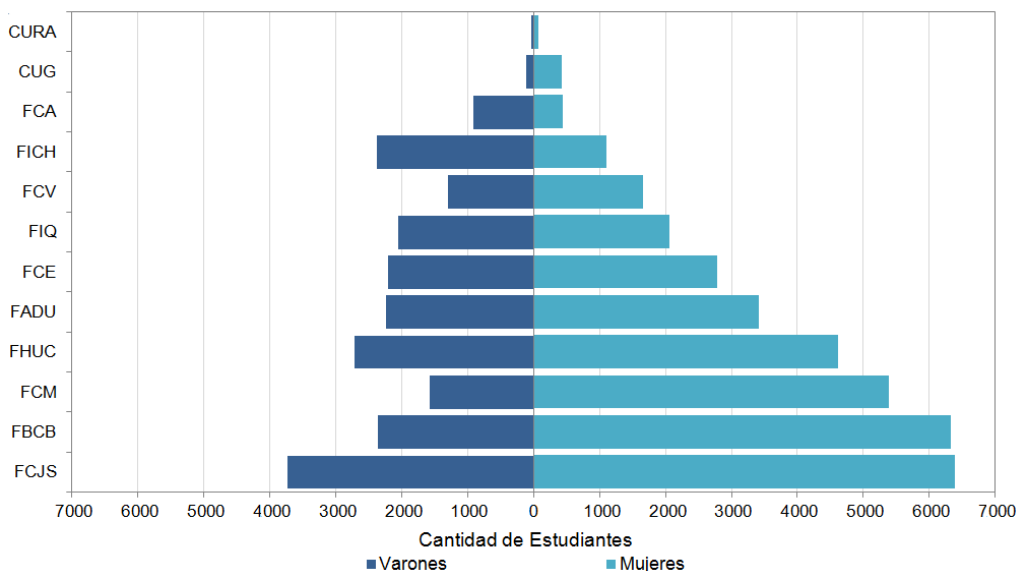
Estudiantes de carreras de Pregrado, Grado y Posgrado por Unidad Académica según sexo - 2021



Distribución porcentual de los Estudiantes de carreras de Pregrado, Grado y Posgrado por sexo – 2021



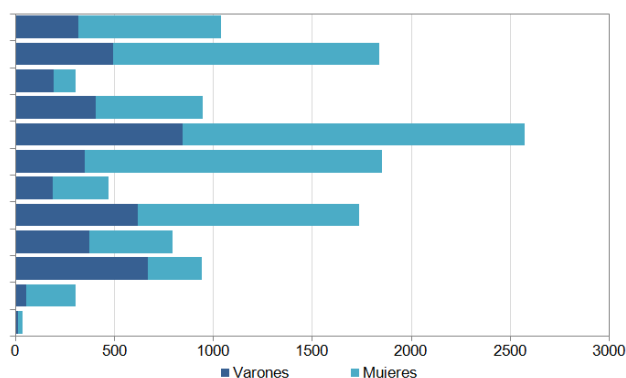
Distribución de los Estudiantes de carreras de Pregrado, Grado y Posgrado por Unidad Académica según sexo – 2021



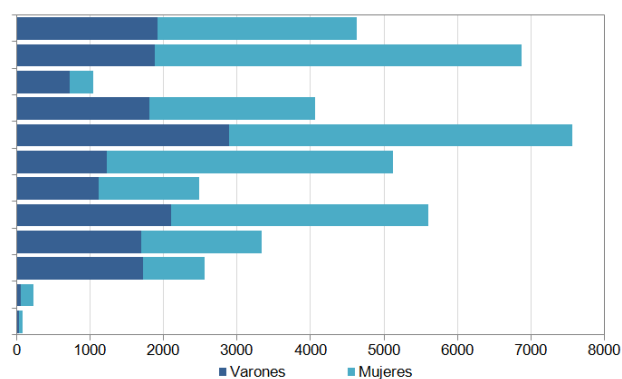
Fuente: SIU-Araucano (datos provisorios – Informe 1er semestre)

Nuevos Inscriptos de Pregrado, Grado y Posgrado por Unidad Académica según sexo - 2021

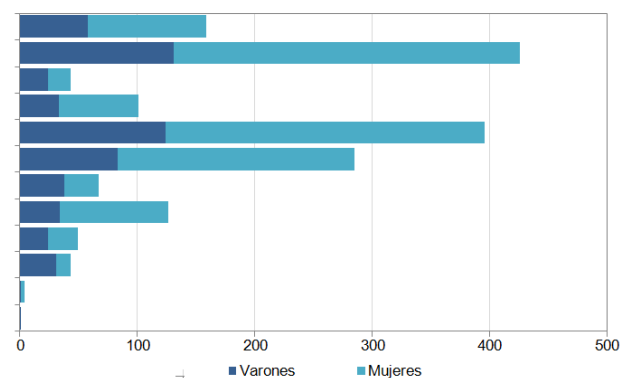
Unidad Académica	Varones	Mujeres	Total
FADU	320	717	1.037
FBCB	494	1.344	1.838
FCA	194	112	306
FCE	408	540	948
FCJS	846	1.724	2.570
FCM	352	1.499	1.851
FCV	190	283	473
FHUC	619	1.116	1.735
FICH	373	420	793
FIQ	667	274	941
CUG	56	250	306
CURA	12	25	37
Total	4.531	8.304	12.835

**Reinscriptos** de carreras de Pregrado, Grado y Posgrado por Unidad Académica según sexo - 2021

Unidad Académica	Varones	Mujeres	Total
FADU	1.913	2.708	4.621
FBCB	1.870	4.993	6.863
FCA	713	327	1.040
FCE	1.797	2.254	4.051
FCJS	2.883	4.671	7.554
FCM	1.220	3.893	5.113
FCV	1.105	1.373	2.478
FHUC	2.093	3.506	5.599
FICH	1.685	1.641	3.326
FIQ	1.714	836	2.550
CUG	50	177	227
CURA	19	49	68
Total	17.062	26.428	43.490

**Egresados** de carreras de Pregrado y Grado por Unidad Académica según sexo - 2021

Unidad Académica	Varones	Mujeres	Total
FADU	58	101	159
FBCB	131	295	426
FCA	24	19	43
FCE	33	68	101
FCJS	124	272	396
FCM	83	202	285
FCV	38	29	67
FHUC	34	92	126
FICH	24	25	49
FIQ	31	12	43
CUG	1	3	4
CURA	1	0	1
Total	582	1.118	1.700



Fuente: SIU-Araucano (datos provisorios – Informe 1er semestre)

Estudiantes de carreras de Pregrado y Grado por Unidad Académica según edad - 2021

Unidad Académica	Edad en Años Cumplidos																Total
	De 18	18	19	20	21	22	23	24	25	26	27	28	29	30/34	35/39	40 y +	
FADU	13	152	329	403	423	425	364	388	364	358	328	278	216	738	341	361	5.481
FBCB	11	280	581	637	606	564	545	553	561	516	425	365	331	1.167	592	746	8.480
FCA	0	26	72	86	106	82	75	88	86	88	61	46	46	120	99	87	1.168
FCE	2	180	408	430	439	339	310	319	249	211	163	165	142	483	288	377	4.505
FCJS	16	304	621	702	692	586	598	501	419	374	326	272	267	1.016	799	1.383	8.876
FCM	17	361	714	778	700	640	532	449	401	264	203	180	168	564	398	524	6.893
FCV	1	69	178	230	285	252	203	213	195	157	132	120	123	377	188	166	2.889
FHUC	7	138	345	435	448	375	365	351	341	320	299	264	257	986	700	1.092	6.723
FICH	7	135	324	385	395	350	347	329	299	215	200	170	116	405	178	175	4.030
FIQ	2	83	233	287	253	230	226	202	162	168	156	132	131	471	241	336	3.313
CUG	1	9	22	28	39	41	39	32	34	24	18	25	20	87	62	52	533
CURA	0	5	13	14	13	4	8	11	8	9	5	2	3	5	2	3	105
Total	77	1.760	3.859	4.435	4.420	3.910	3.635	3.460	3.144	2.730	2.343	2.047	1.849	6.419	3.888	5.302	52.996

Nuevos Inscriptos de Pregrado y Grado por Unidad Académica según edad - 2021

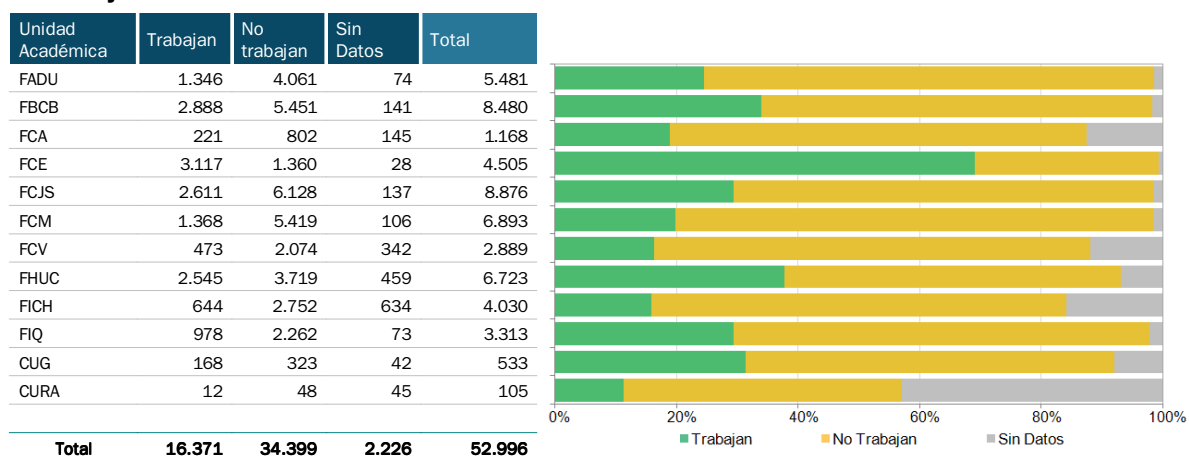
Unidad Académica	Edad en Años Cumplidos																Total
	De 18	18	19	20	21	22	23	24	25	26	27	28	29	30/34	35/39	40 y +	
FADU	0	150	229	126	83	39	40	31	31	20	12	17	17	69	47	90	1.001
FBCB	1	276	424	235	138	93	51	67	63	42	35	36	34	132	92	93	1.812
FCA	0	26	50	43	19	14	8	9	8	10	10	5	7	20	18	21	268
FCE	0	178	234	82	64	27	35	25	30	20	15	19	16	55	31	41	872
FCJS	2	299	397	214	103	85	84	81	55	60	53	46	50	210	154	253	2.146
FCM	3	356	429	171	102	88	63	44	57	48	35	40	40	130	92	102	1.800
FCV	0	68	117	75	33	25	16	14	13	8	4	6	9	27	25	25	465
FHUC	3	133	215	154	118	85	71	73	72	54	69	50	39	170	119	191	1.616
FICH	2	134	214	105	53	48	39	29	22	17	18	16	14	34	12	25	782
FIQ	0	82	163	123	68	52	41	36	24	37	28	17	22	96	51	51	891
CUG	1	9	16	10	18	18	13	15	15	14	10	15	13	62	39	38	306
CURA	0	4	8	3	3	0	2	1	2	5	1	0	0	3	2	3	37
Total	12	1.715	2.496	1.341	802	574	463	425	392	335	290	267	261	1.008	682	933	11.996

Reinscriptos de carreras de Pregrado y Grado por Unidad Académica según edad - 2021

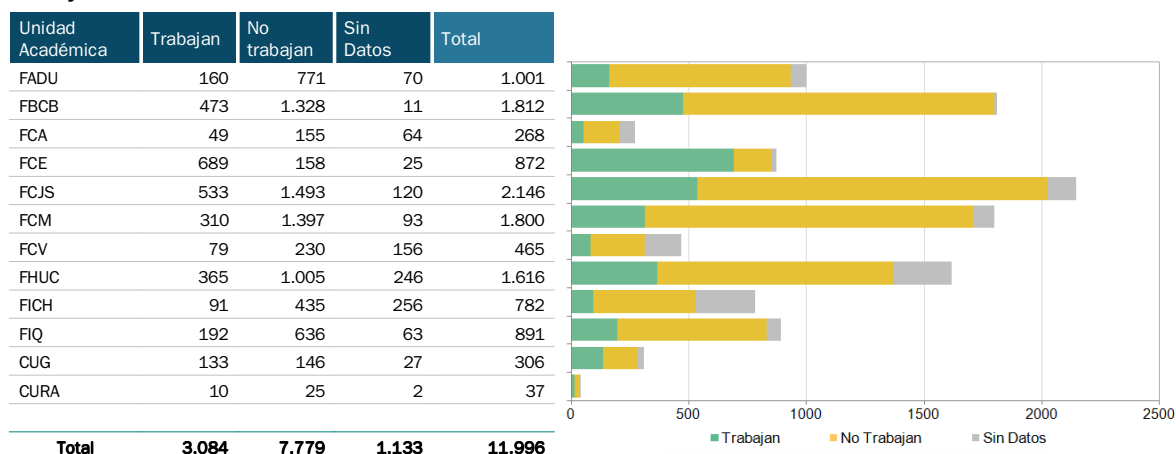
Unidad Académica	Edad en Años Cumplidos																Total
	De 18	18	19	20	21	22	23	24	25	26	27	28	29	30/34	35/39	40 y +	
FADU	13	2	100	277	340	386	324	357	333	338	316	261	199	669	294	271	4.480
FBCB	10	4	157	402	468	471	494	486	498	474	390	329	297	1.035	500	653	6.668
FCA	0	0	22	43	87	68	67	79	78	78	51	41	39	100	81	66	900
FCE	2	2	174	348	375	312	275	294	219	191	148	146	126	428	257	336	3.633
FCJS	14	5	224	488	589	501	514	420	364	314	273	226	217	806	645	1.130	6.730
FCM	14	5	285	607	598	552	469	405	344	216	168	140	128	434	306	422	5.093
FCV	1	1	61	155	252	227	187	199	182	149	128	114	114	350	163	141	2.424
FHUC	4	5	130	281	330	290	294	278	269	266	230	214	218	816	581	901	5.107
FICH	5	1	110	280	342	302	308	300	277	198	182	154	102	371	166	150	3.248
FIQ	2	1	70	164	185	178	185	166	138	131	128	115	109	375	190	285	2.422
CUG	0	0	6	18	21	23	26	17	19	10	8	10	7	25	23	14	227
CURA	0	1	5	11	10	4	6	10	6	4	4	2	3	2	0	0	68
Total	65	27	1.344	3.074	3.597	3.314	3.149	3.011	2.727	2.369	2.026	1.752	1.559	5.411	3.206	4.369	41.000

Fuente: SIU-Araucano (datos provisorios - Informe 1er semestre)

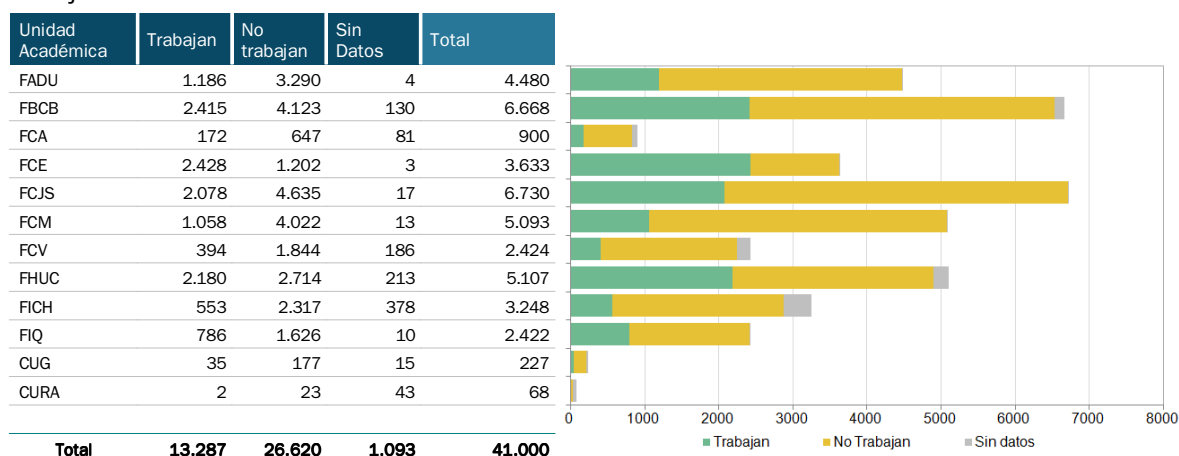
Estudiantes de carreras de Pregrado y Grado por Unidad Académica según situación de trabajo - 2021



Nuevos Inscriptos de carreras de Pregrado y Grado por Unidad Académica según situación de trabajo - 2021



Reinscriptos de carreras de Pregrado y Grado por Unidad Académica según situación de trabajo - 2021

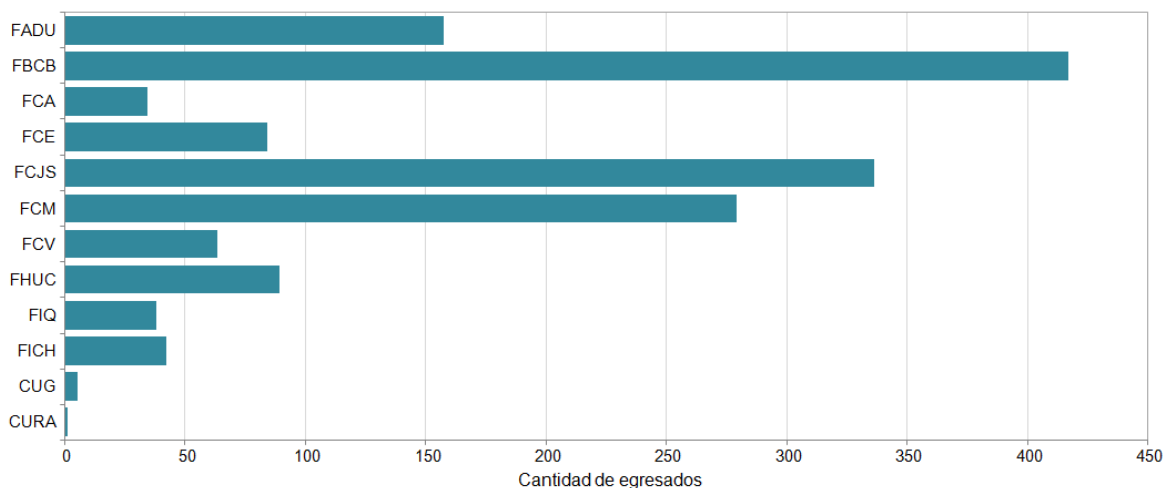


Fuente: SIU-Araucano (datos provisorios – Informe 1er semestre)

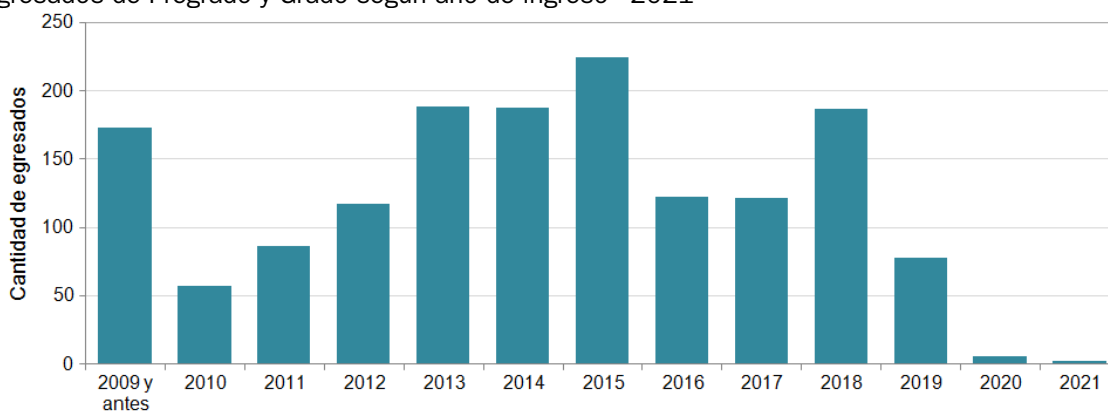
Egresados de Pregrado y Grado por Unidad Académica según año de ingreso - 2021

Unidad Académica	Año de Ingreso													Total
	Hasta 2009	2010	2011	2012	2013	2014	2015	2016	2017	2018	2019	2020	2021	
FADU	43	17	25	24	28	10	4	3	1	2	0	0	0	157
FBCB	34	11	19	27	27	31	19	31	60	128	26	3	1	417
FCA	5	2	2	0	8	9	0	1	1	4	1	1	0	34
FCE	13	4	5	7	9	8	15	6	4	5	8	0	0	84
FCJS	35	8	14	16	43	40	60	41	28	23	28	0	0	336
FCM	3	2	8	17	40	54	95	26	20	14	0	0	0	279
FCV	11	6	5	9	11	7	0	0	2	2	10	0	0	63
FHUC	16	2	6	8	14	16	11	10	0	5	0	1	0	89
FICH	3	1	2	6	2	8	11	1	1	2	0	0	1	38
FIQ	9	4	0	3	5	4	7	2	3	1	4	0	0	42
CUG	1	0	0	0	0	0	2	1	1	0	0	0	0	5
CURA	0	0	0	0	1	0	0	0	0	0	0	0	0	1
Total	173	57	86	117	188	187	224	122	121	186	77	5	2	1.545

Egresados de Pregrado y Grado por Unidad Académica según año de ingreso - 2021



Egresados de Pregrado y Grado según año de ingreso - 2021

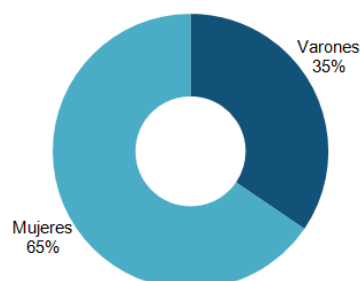


Fuente: SIU-Araucano (datos provisorios – Informe 1er semestre)

ARTICULACIÓN E INGRESO

Aspirantes por Unidad Académica. Inscripción Centralizada – 2021

Unidad Académica	Varones	Mujeres
FADU	318	545
FBCB	222	619
ESS	169	508
FCA	118	46
FCE	448	524
FCJS	489	1280
FCM	360	1403
FCV	150	280
FHUC	376	703
ISM	166	126
FICH	448	198
FIQ	336	402
CUG	74	326
CURA	11	27



Fuente: Secretaría de Bienestar, Salud y Calidad de Vida

Programa de ingreso - 2021

	1ra edición	2da edición	De años anteriores	Total
Cursos disciplinares				
Comisiones		60	12	30
Total de tutores		120	11	52
Total de inscripciones		5.850	685	2.648
Cursos generales				
Comisiones		96	4	6
Total de tutores		192	8	24
Total de inscripciones		10.603	346	1.435

1ra edición (Febrero-Marzo)

Distribución de los cursos de ingresos y comisiones según los resultados

Curso	Cantidad de comisiones	Aprobados	Insuficientes	Ausentes	Aprobados (en %)	Desaprobados (en %)
Iniciación a los Estudios Universitarios -IEU- (Curso General)	96	6448	458	2641	60,8	4,3
Matemática	18	843	110	565	49,3	6,4
Química	22	1488	34	497	71,1	1,6
Biología	4	213	32	147	50,0	7,5
Ciencias Médicas	13	281	705	341	21,1	52,8
Música	3	92	10	185	32,1	3,5

2da edición (Abril)

Distribución de los cursos de ingresos y comisiones según los resultados

Curso	Cantidad de comisiones	Aprobados	Insuficientes	Ausentes	Aprobados (en %)	Desaprobados (en %)
Iniciación a los Estudios Universitarios -IEU- (Curso General)	4	114	9	223	33,0	2,6
Matemática	2	31	21	43	32,6	22,1
Química	2	6	7	35	12,5	14,6
Biología	1	14	4	3	66,7	19,1
Ciencias Médicas	5	191	167	158	37,0	32,4
Música	1	0	1	4	0,0	20,0

Fuente: Área de Articulación e Ingreso – Secretaría de Planeamiento Institucional y Académico

Exámenes de Cursos de Ingreso de años anteriores - 2021

Curso	Comisiones	Aprobados
Matemática	4	351
Biología	3	37
Ciencias Médicas	6	83
Química	3	221
Música	3	24
Ciencias Sociales	3	48
Lectura y Escritura de Textos Académicos	3	75
Pensar la Ocupación Humana	2	3
Introducción a los Estudios Filosóficos	2	2
Cuestiones del Lenguaje	1	2
Problemática Universitaria	3	296
Ciencia, Arte y Conocimiento	3	330

Programa para el apoyo al ingreso y permanencia a los estudiantes - 2020

	Becarios de tutoría
Cantidad de becarios 2019-2020	120
Cantidad de becarios 2020-2021	120
Cantidad de becarios 2021-2022	104

Ingreso 2021 - Cursos de articulación

Tipo de curso	Nombre de curso
Curso de Articulación General - (CAG)	1. Iniciación a los Estudios Universitarios
Curso de Articulación Disciplinar - (CAD)	1. Cs. Médicas
	2. Matemática
	3. Química
	4. Biología
	5. Música

Programa de articulación escuela secundaria-universidad (acciones vinculadas al programa nexos) - 2021

Actividades	Cantidad
Talleres virtuales	22
Participación de Escuelas secundarias de diferentes localidades (Santa Fe y alrededores)	50
Participación de estudiantes	1.200
Becarios de tutorías	30

Expocarreras de la Universidad Nacional del Litoral - 2021

Actividades	Cantidad	Participantes
Feria de carreras (realizadas en Santo Tomé, Laguna Paiva, Monteros y San Justo) (*)	4	
Expocarreras de la Universidad Nacional del Litoral		
Taller "Ingreso a la UNL paso a paso" (provincias de Entre Ríos, Santa Fe, Salta, Santiago del Estero, Chaco y Corrientes)	1	4.000
Conferencias	2	160
Vivos de Twitch	5	7.000
Programa El Paraninfo	1	10.000

(*) Trabajo realizado en forma conjunta con la Secretaría de Salud, Bienestar y Calidad de vida y la Dirección de Comunicación Institucional.

Fuente: Área de Articulación e Ingreso – Secretaría de Planeamiento Institucional y Académico

INCLUSIÓN Y CALIDAD DE VIDA

Programa Laboral

Ingreso a planta permanente	Puestos de trabajo
FCE	1
FCJS	1
Ediciones UNL	1
Total	3

Talleres del Programa laboral	Participantes
1er cuatrimestre	45
2do cuatrimestre	56
Total	101

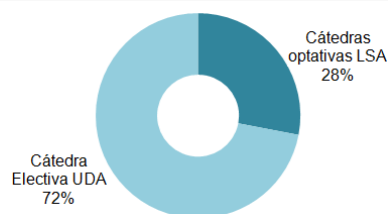
Programa de Formación y Programa de Accesibilidad Académica - 2021

Ingreso Virtual CDyT: **24** estudiantes ingresantes activos

Programa de Comunicación en LSA-E (Lengua de Señas Argentina-Español)

Idiomas para la Comunidad en conjunto con CEDILSA (Centro de estudios y difusión de la LSA)

Nivel	Alumnos	Ofertas APUL ⁽¹⁾
1 er nivel	12	
2 do nivel	5	
3 er nivel	7	
Total	24	36



(1) Ofertas de APUL en las tres etapas. Abordaje conjunto con el Área de Idiomas de la Comunidad para el dictado de manera virtual de Nivel I y II de LSA

Propuestas de formación, plan conjunto con Secretaría Académica

Actividad	Encuentros	Asistentes
Seminario- Taller	3	130
Taller sobre TICs destinado a diseñadores y comunicadores	1	76
Conversatorio (*)	1	87

(*) En conjunto con Asociación Internacional de Sordoceguera

ÁREA SOCIAL

Protocolo contra todo tipo de violencia y el Protocolo Específico de Violencia de género

En el 2021 hubo **30** situaciones que fueron abordadas en el marco protocolar.

Se realizaron más de **80** entrevistas y más de **40** reuniones con las personas consultantes y los diferentes ámbitos intervinientes.

Fuente: Área de Inclusión y Calidad de Vida - Secretaría de Bienestar, Salud y Calidad de Vida

CENTRO DE IDIOMAS

Exámenes internacionales de Certificación Oficial

Distribución de los evaluados en los Exámenes Internacionales según certificación otorgada - 2021

Certificación	Cantidad
CELPE-Bras (Certificado de Proficiencia en Lengua Portuguesa para Extranjeros)	48
CELU (Certificado de Español en Lengua y Uso)	16
Total	64

CELPE-Bras - Certificado de Proficiencia en Lengua Portuguesa para Extranjeros (único certificado reconocido oficialmente por el gobierno brasileño para extranjeros cuya lengua materna no sea el portugués)

CELU - Certificado de Español en Lengua y Uso (único certificado reconocido oficialmente por el Ministerio de Educación y el Ministerio de Relaciones Exteriores de la República Argentina)

Distribución de los evaluados según país de procedencia – 2021

País	Cantidad
Argentina	48
Brasil	15
Nigeria	1
Total	64

Ciclo inicial de Idiomas Extranjeros de la UNL

Inscriptos al Ciclo Inicial de Idiomas Extranjeros (IE) por facultad según idioma - 2021

Unidad Académica	Idioma										
	Inglés		Portugués		Alemán		Francés		Italiano		
	IE 1	IE 2	IE 1	IE 2	IE 1	IE 2	IE 1	IE 2	IE 1	IE 2	
FADU	700	281	-	-	-	-	-	-	-	-	-
FCA	227	69	-	-	-	-	-	-	-	-	-
FCE	768	230	-	-	-	-	-	-	-	-	-
FCJS	477	257	-	32	80	-	-	-	-	-	-
FCM	1626	649	-	-	-	-	-	-	-	-	-
FCV	681	209	-	-	-	-	-	-	-	-	-
FHUC	461	93	56	3	56	-	98	23	165	12	-
ISM	-	-	29	2	-	-	-	-	-	-	-
FICH	448	46	-	-	-	-	-	-	-	-	-
FIQ	-	-	-	-	35	-	-	-	-	-	-
CUG	261	44	-	-	-	-	-	-	-	-	-
CURA	21	13	-	-	-	-	-	-	-	-	-
FBCB	-	-	-	-	-	-	-	-	-	-	-
Total	5670	1891	85	37	171	-	98	23	165	12	-

El ciclo inicial de idiomas extranjeros (IE) se implementa a través de dos actividades curriculares correlativas denominadas: IE 1 y IE2. El ciclo inicial de idiomas extranjeros está compuesto por 5 idiomas, cuya oferta depende de cada Facultad.

Fuente: Centro de Idiomas - Secretaría General, Secretaría de Planeamiento Institucional y Académico, y Secretaría de de Desarrollo Institucional e Internacionalización

Programa de idiomas para la comunidad

Comisiones y Alumnos por idioma según período de cursado – 2021

Idioma	Cursos de Verano		Primer Cuatrimestre		Segundo Cuatrimestre	
	Comisiones	Alumnos	Comisiones	Alumnos	Comisiones	Alumnos
Alemán	3	56	9	96	10	87
Chino	-	-	6	19	2	8
Francés	2	43	7	83	8	48
Inglés	22	297	63	760	67	601
Italiano	5	87	11	136	12	152
Japonés	-	-	1	8	2	13
Lengua de Señas Argentina	-	-	3	24	3	24
Portugués	1	12	3	34	4	31
Total	33	495	103	1160	108	964

Docentes por idioma según período de cursado – 2021

Idioma	Cursos de verano	Primer cuatrimestre	Segundo cuatrimestre	Total
Alemán	1	4	4	9
Chino	-	2	2	4
Francés	1	3	3	7
Inglés	16	32	32	90
Italiano	3	5	5	13
Japonés	-	1	1	2
Lengua de Señas Argentina	-	3	3	6
Portugués	1	4	4	9
Total	22	54	54	140

Cursos de inglés para la formación de recursos humanos - 2021

Primer cuatrimestre			Segundo cuatrimestre		
Escalafon destinatario	Comisiones	Asistentes	Escalafon destinatario	Comisiones	Asistentes
Docentes Nivel V y VIII	2	27	Docentes Nivel VI y IX	2	34
Nodocentes Nivel I	2	30			
Total	4	57	Total	2	34

Otros cursos - 2021

Curso	Inscriptos	Asistentes
Escritura académica en inglés	30	20
Taller "Enseñar en inglés"	27	19
Curso de inglés de lecto-comprensión para estudiantes de posgrado	41	33
Total	98	72

Fuente: Centro de Idiomas - Secretaría General, Secretaría de Planeamiento Institucional y Académico, y Secretaría de de Desarrollo Institucional e Internacionalización

BECAS ESTUDIANTILES

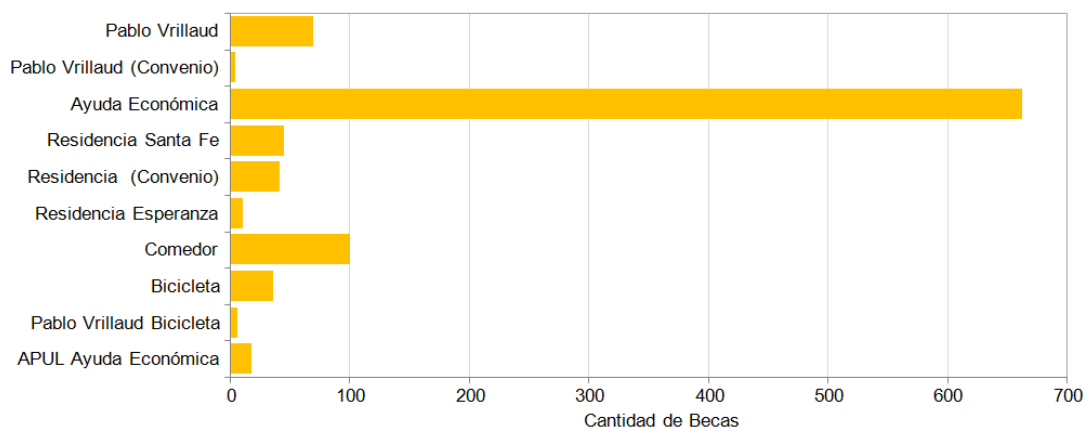
Fondos propios

Becas otorgadas a estudiantes Universitarios por tipo de beca según dependencia – Año 2021

Dependencia/Área otorgante	Beca									
	Pablo Vrillaud	PV (Convenio)	Ayuda Económica	Residencia Santa Fe	Residencia (Convenio)	Residencia Esperanza	Comedor	Bicicleta	PV Bicicleta	APUL (*) Ayuda Económica
FADU	9	-	70	4	9	-	16	4	1	2
FBCB	5	-	47	3	2	-	17	4	-	3
ESS	6	-	65	8	2	-	9	6	-	2
FCA	3	-	15	-	-	-	-	-	-	-
FCE	8	1	78	9	8	-	7	7	-	1
FCJS	7	-	133	4	8	-	11	2	1	6
FCM	9	1	93	5	5	-	12	5	1	2
FCV	8	-	61	-	-	10	10	-	2	-
FHUC	4	-	32	2	2	-	5	4	-	1
ISM	3	-	14	2	1	-	4	1	-	-
FICH	2	1	22	2	-	-	2	1	-	-
FIQ	4	1	28	5	-	-	7	-	-	-
CUG	1	-	2	-	-	-	-	-	-	-
CURA	-	-	2	-	-	-	-	1	-	-
Total	69	4	662	44	41	10	100	35	5	17

(*) APUL otorga becas a hijos del personal no docente que estudia en la universidad

Distribución de las becas estudiantiles por tipo de beca - 2021



Becas otorgadas a estudiantes Preuniversitarios – Año 2021

Dependencia	Beneficiarios
EIS	15
Escuela Secundaria UNL	15
EAGG	15
Escuela Primaria	18
Total	63

Nota: Becas otorgadas se refiere a nuevas y renovadas. Una persona puede contar con una beca o más

Fuente: Secretaría de Bienestar, Salud y Calidad de Vida

Becas de Apoyo a Programas Institucionales

Evolución de las BAPIs por año de convocatoria según UA de desempeño - 2012-2021

Unidad Académica	Año convocatoria									
	2012	2013	2014	2015	2016	2017	2018	2019	2020	2021
FADU	5	2	1	0	2	3	3	2	1	2
FBCB (1)	6	3	5	3	5	3	4	4	0	1
FCA	8	3	12	3	8	6	10	4	4	7
FCE	2	3	4	1	3	4	1	2	1	2
FCJS	3	2	7	4	4	3	6	1	1	4
FCM	0	1	0	2	5	1	0	0	0	0
FHUC (2)	5	12	10	5	5	10	5	5	3	3
FCV (3)	3	3	5	5	1	4	2	7	1	11
FICH	5	4	2	1	3	3	4	5	0	4
FIQ	2	2	3	4	4	1	6	1	2	6
CUG	4	1	0	1	0	1	1	0	0	0
Rectorado	120	111	106	90	105	99	68	92	32	114
Total	164	147	155	119	145	138	110	123	45	154

(1) Incluye cargos ESS

(2) Incluye cargos ISM

(3) Incluye cargos EAGG

Evolución de las BAPIs por año de convocatoria según UA de origen - 2012-2021

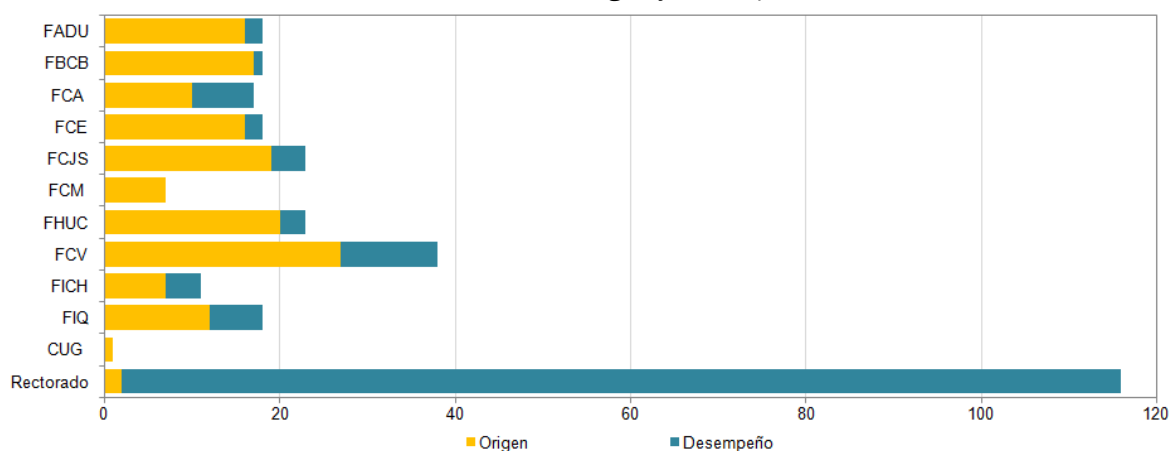
Unidad Académica	Año convocatoria										
	2012	2013	2014	2015	2016	2017	2018	2019	2020	2021	
FADU	16	12	14	14	14	17	12	10	11	6	16
FBCB (1)	24	21	24	17	21	15	13	23	3	17	
FCA	13	8	15	5	13	9	14	10	7	10	
FCE	21	30	26	18	9	26	23	16	4	16	
FCJS	25	17	19	18	27	13	23	6	2	19	
FCM	2	4	5	2	7	4	0	6	3	7	
FCV	7	5	10	7	3	11	3	11	5	20	
FHUC (2)	23	28	22	16	25	28	10	22	4	27	
FICH	18	13	8	8	7	8	6	11	3	7	
FIQ	8	2	8	8	11	10	7	5	5	12	
CUG	5	2	2	2	2	2	1	2	1	1	
CURA	2	3	2	4	3	2	0	0	2	2	
Total	164	145	155	119	145	140	110	123	45	154	

(1) Incluye cargos ESS

(2) Incluye cargos ISM

(3) Incluye cargos EAGG

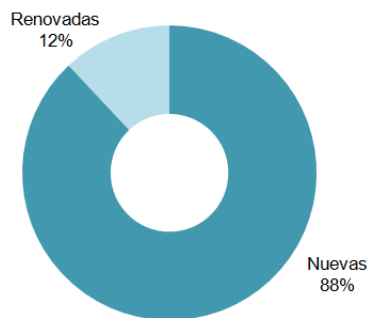
Distribución de BAPIs entre Unidad Académica de origen y desempeño – 2021



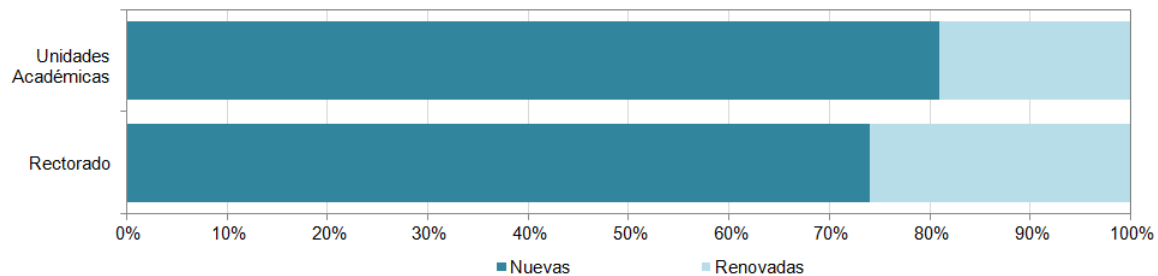
Fuente: Área de Coordinación - Secretaría General

BAPIs Nuevas y Renovadas según dependencia de Desempeño – 2021

Dependencia	Nuevas	Renovadas	Total
FADU	2	1	3
FBCB	1	0	1
FCA	7	0	7
FCE	11	0	11
FCJS	2	0	2
FCM	4	0	4
FCV	0	0	0
FHUC	3	3	6
FICH	4	0	4
FIQ	6	0	6
CUG	0	0	0
Rectorado	114	17	131
Total	154	21	175



Distribución porcentual de BAPIs nuevas y renovadas según dependencia de desempeño – 2021



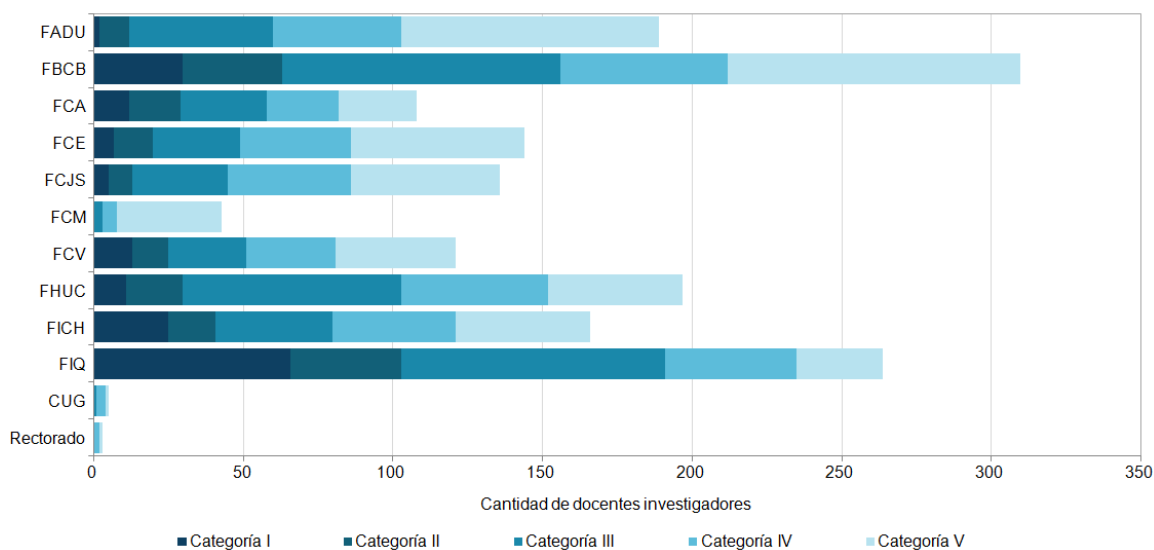
Fuente: Área de Coordinación - Secretaría General

DOCENTES INVESTIGADORES

Docentes Investigadores Categorizados de la UNL por dependencia – 2021

Unidad Académica	Categorías					Total
	I	II	III	IV	V	
FADU	2	10	48	43	86	189
FBCB	30	33	93	56	98	310
FCA	12	17	29	24	26	108
FCE	7	13	29	37	58	144
FCJS	5	8	32	41	50	136
FCM	0	0	3	5	35	43
FCV	13	12	26	30	40	121
FHUC	11	19	73	49	45	197
FICH	25	16	39	41	45	166
FIQ	66	37	88	44	29	264
CUG	0	0	1	3	1	5
Rectorado	0	0	0	2	1	3
Total	171	165	461	375	514	1.686

Distribución de los Docentes Investigadores categorizados por dependencia – 2021

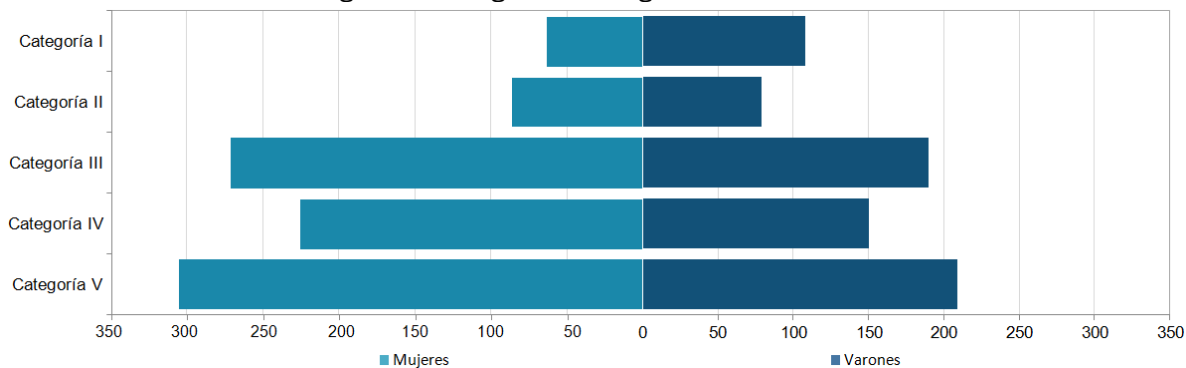


Fuente: Secretaría de Ciencia, Arte y Tecnología

Docentes Investigadores Categorizados de la UNL por sexo según dependencia – 2021

Unidad Académica	Categorías										Total	
	I		II		III		IV		V			
	Mujeres	Varones	Mujeres	Varones	Mujeres	Varones	Mujeres	Varones	Mujeres	Varones	Mujeres	Varones
FADU	1	1	4	6	28	20	23	20	42	44	98	91
FBCB	12	18	19	14	67	26	42	14	71	27	211	99
FCA	6	6	8	9	14	15	17	7	12	14	57	51
FCE	4	3	4	9	19	10	24	13	42	16	93	51
FCJS	1	4	4	4	16	16	20	21	31	19	72	64
FCM					2	1	2	3	18	17	22	21
FCV	5	8	7	5	11	15	14	16	23	17	60	61
FHUC	7	4	12	7	45	28	37	12	29	16	130	67
FICH	6	19	8	8	16	23	17	24	22	23	69	97
FIQ	21	45	20	17	53	35	25	19	14	15	133	131
CUG										1	2	3
Rectorado							2		1		3	0
Total	63	108	86	79	271	190	225	150	305	209	950	736

Distribución Docentes Investigadores categorizados según Sexo – 2021

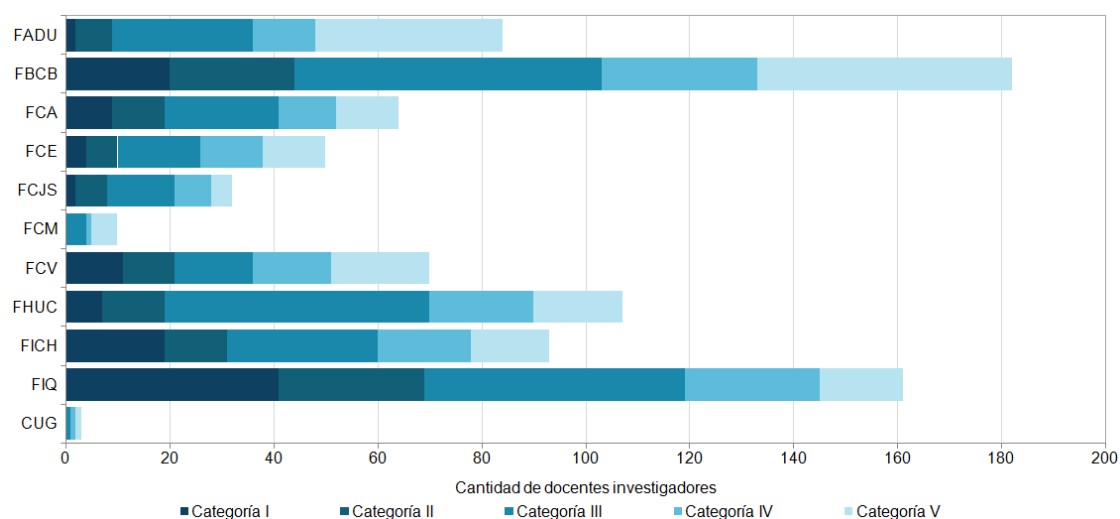


Fuente: Secretaría de Ciencia, Arte y Tecnología

Docentes categorizados que perciben incentivos por dependencia – 2021

Unidad Académica	Categorías					Total
	I	II	III	IV	V	
FADU	2	7	27	12	36	84
FBCB	20	24	59	30	49	182
FCA	9	10	22	11	12	64
FCE	4	6	16	12	12	50
FCJS	2	6	13	7	4	32
FCM	0	0	4	1	5	10
FCV	11	10	15	15	19	70
FHUC	7	12	51	20	17	107
FICH	19	12	29	18	15	93
FIQ	41	28	50	26	16	161
CUG	0	0	1	1	1	3
Total	115	115	287	153	186	856

Distribución de los Docentes Investigadores que perciben incentivos por dependencia – 2021

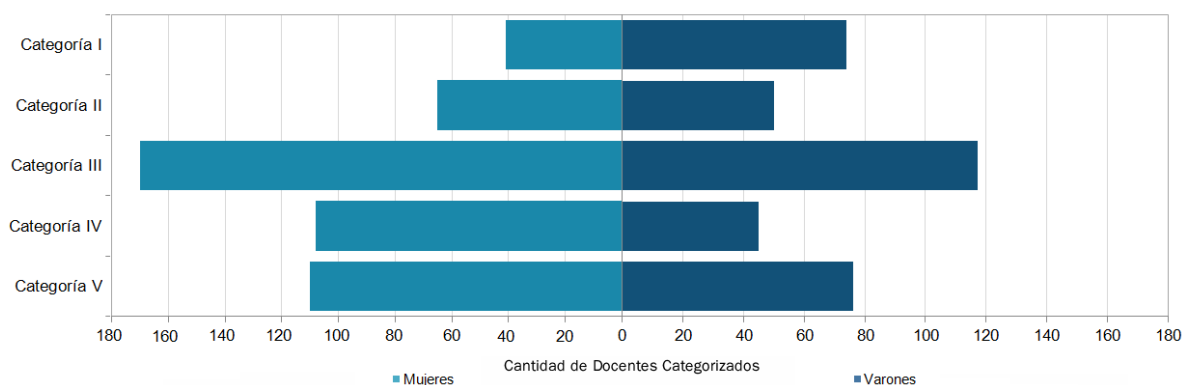


Fuente: Secretaría de Ciencia, Arte y Tecnología

Docentes categorizados que perciben incentivos por sexo según dependencia – 2021

Unidad Académica	Categorías										Total	
	I		II		III		IV		V		Mujeres	Varones
	Mujeres	Varones	Mujeres	Varones	Mujeres	Varones	Mujeres	Varones	Mujeres	Varones		
FADU	1	1	3	4	16	11	7	5	21	15	48	36
FBCB	5	15	13	11	42	17	24	6	35	14	119	63
FCA	4	5	6	4	13	9	10	1	10	2	43	21
FCE	2	2	3	3	12	4	9	3	8	4	34	16
FCJS		2	4	2	6	7	4	3	3	1	17	15
FCM					3	1	1		4	1	8	2
FCV	3	8	6	4	8	7	9	6	11	8	37	33
FHUC	5	2	8	4	26	25	16	4	2	15	57	50
FICH	6	13	8	4	14	15	8	10	8	7	44	49
FIQ	15	26	14	14	30	20	19	7	7	9	85	76
CUG						1	1		1		2	1
Total	41	74	65	50	170	117	108	45	110	76	494	362

Distribución Docentes Investigadores categorizados que perciben incentivos según Sexo – 2021



Fuente: Secretaría de Ciencia, Arte y Tecnología

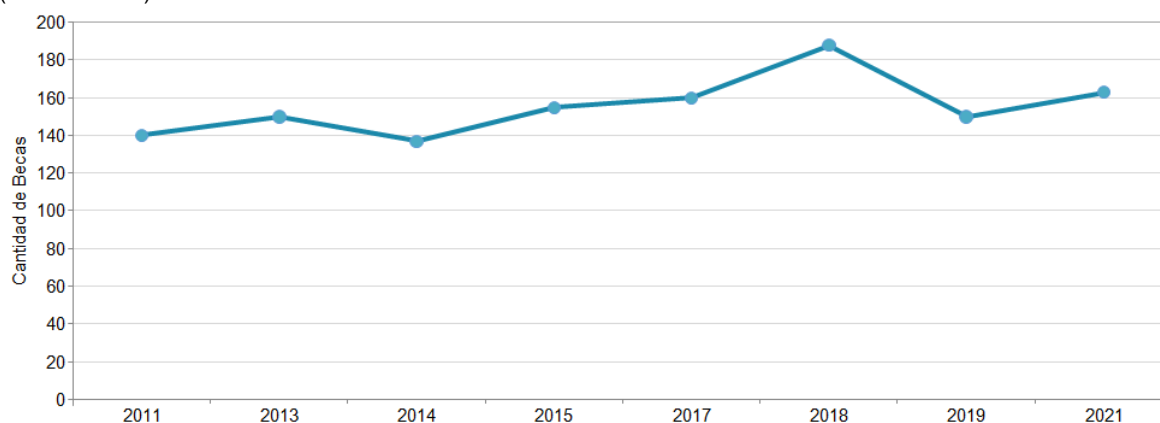
FORMACIÓN DE RECURSOS HUMANOS EN INVESTIGACIÓN

Becas de Iniciación a la Investigación para estudiantes de carrera de grado (Cientibecas)

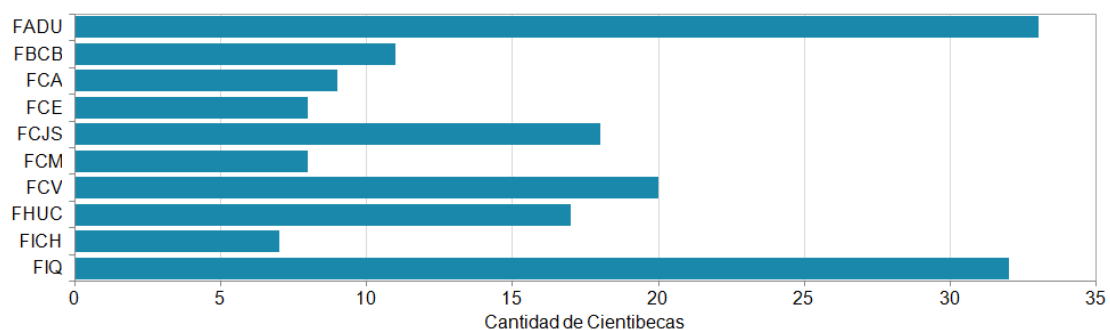
Evolución de las Becas de Iniciación a la Investigación para estudiantes de carrera de grado (Cientibecas) por Unidad Académica - 2011-2021

Unidad Académica	Cientibecas Adjudicadas con y sin estipendio									Distribución 2021 (en %)
	2011	2013	2014	2015	2017	2018	2019	2021	Total	
FADU	19	31	32	26	31	29	28	33	276	18,7
FBCB	12	24	23	25	27	25	18	11	204	12,0
FCA	19	10	8	10	8	15	10	9	104	6,7
FCE	10	11	14	15	15	10	8	8	113	5,3
FCJS	3	4	7	10	5	11	11	18	76	7,3
FCM	5	5	7	11	20	25	14	8	107	9,3
FCV	19	15	19	14	27	15	12	20	166	8,0
FHUC	17	25	0	21	14	22	18	17	178	12,0
FICH	8	11	13	4	2	15	12	7	87	8,0
FIQ	28	14	14	19	11	21	19	32	208	12,7
Total	140	150	137	155	160	188	150	163	1519	100,0

Evolución de las Becas de Iniciación a la Investigación para estudiantes de carrera de grado (Cientibecas) - 2011-2021



Distribución de las Cientibecas según Unidad Académica - 2021



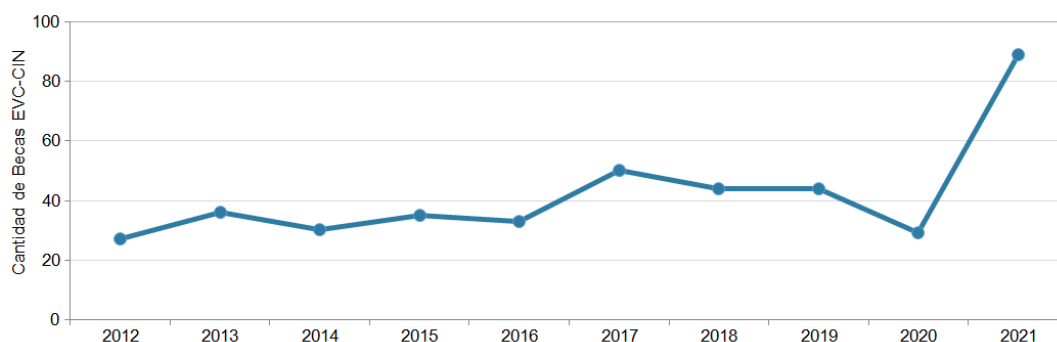
Fuente: Secretaría de Ciencia, Arte y Tecnología

Becas Estímulo a las Vocaciones Científicas (EVC-CIN)

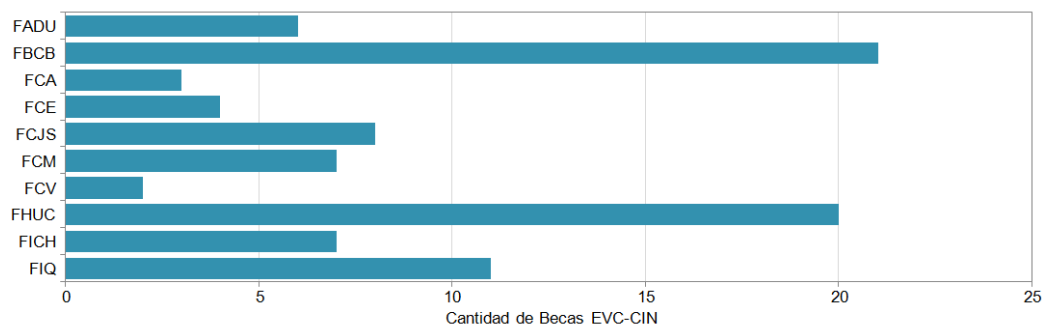
Evolución de las Becas Estímulo a las Vocaciones Científicas (EVC-CIN) según Unidad Académica - 2012-2021

Unidad Académica	2012	2013	2014	2015	2016	2017	2018	2019	2020	2021
FADU	0	1	1	0	0	2	1	1	2	6
FBCB	6	11	8	7	6	8	8	6	3	21
FCA	0	0	0	0	2	2	2	2	2	3
FCE	2	3	1	1	0	2	1	0	1	4
FCJS	1	2	0	1	1	2	2	2	2	8
FCM	0	0	1	0	0	1	2	1	1	7
FCV	1	2	0	0	0	5	3	5	2	2
FHUC	10	11	14	19	18	19	17	17	7	20
FICH	1	1	3	5	1	3	5	7	5	7
FIQ	6	5	2	2	5	6	3	3	4	11
Total	27	36	30	35	33	50	44	44	29	89

Evolución del Total de Becas Estímulo a las Vocaciones Científicas (EVC-CIN) - 2012-2021



Distribución de las Becas EVC-CIN según Unidad Académica - 2021



Fuente: Secretaría de Ciencia, Arte y Tecnología

PROYECTOS DE INVESTIGACIÓN

Fondos Propios

Curso de Acción para la Investigación y el Desarrollo (CAI+D)

Evolución del Total de Proyectos de investigación y Desarrollo según año de convocatoria

Convocatoria	Proyectos Presentados	Proyectos Aprobados	Montos Aprobados (en \$)
1996	212	195	1.838.755,0
2000	189	179	958.529,2
2002	226	198	1.164.005,0
2005	261	242	1.980.240,0
2006	234	226	1.948.782,0
2009	400	398	11.681.192,2
2011	512	494	14.991.520,0
2016	367	364	40.296.914,0
2020	311	309	84.360.000,0

CAI+D 2020 - Distribución por Unidades Académicas

CAID 2020 - Interacción entre UA sede y el resto de las UA

Unidad Académica	Total de proyectos en esa UA que interactúan con docentes de otras UA	Total Proyectos que tiene sólo docentes de esa UA	Total proyectos UA sede	Total Integrantes de los proyectos
FADU	15	14	29	393
FBCB	25	27	52	496
FCA	10	15	25	263
FCE	18	2	20	265
FCJS	13	7	20	214
FCM	5	1	6	81
FCV	6	12	18	241
FHUC	36	15	51	608
FICH	20	10	30	345
FIQ	25	32	57	580
CUG	1	0	1	10

Nota: Un proyecto puede vincularse con más de una Unidad Académica

Un integrante puede tener cargo en más de un Unidad Académica

CAID 2020 - Cantidad de Proyectos que interactúan entre la UA Sede y el resto de las UA

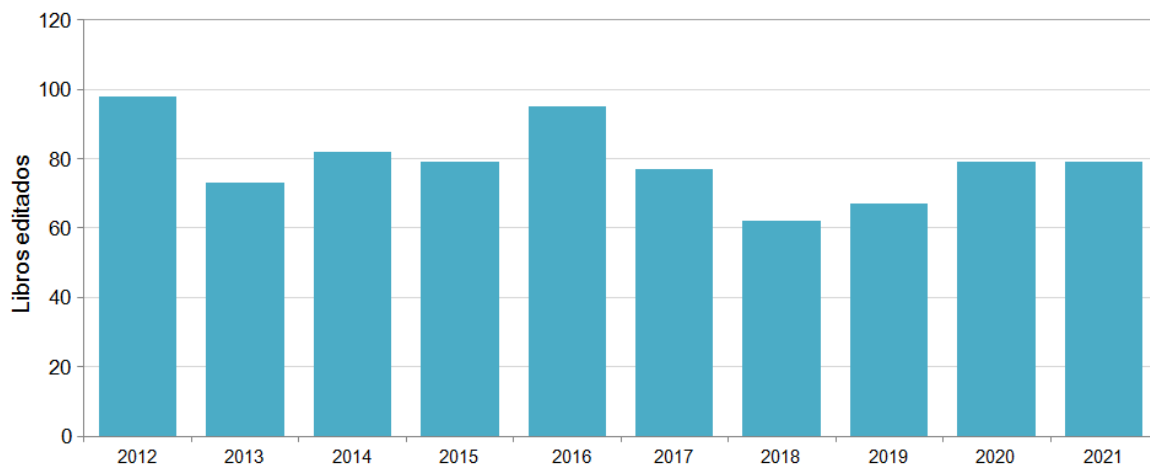
UA Sede	FADU	FBCB	FCA	FCE	FCJS	FCM	FCV	FHUC	FICH	FIQ	CUG	CURA
FADU	nc	2	2		4			6	4	1		2
FBCB		nc		2		5	3	6	9	8		1
FCA			1	nc	2	1		3	4	2		1
FCE	3	3	3	nc	6		3	3	3	2		2
FCJS	4	3			5	nc		6	1	1		
FCM			5			nc	1	1	1			
FCV		3	2				nc	1		1		1
FHUC	5	13	4	7	13	1	5	nc	8	8		2
FICH	4	6	3	1	3		1	4	nc	7		1
FIQ	2	7	2	4			1	7	8	nc		1
CUG							1			1	nc	

Nota: Un proyecto puede vincularse con más de una Unidad Académica

Fuente: Secretaría de Ciencia, Arte y Tecnología

CENTRO DE PUBLICACIONES

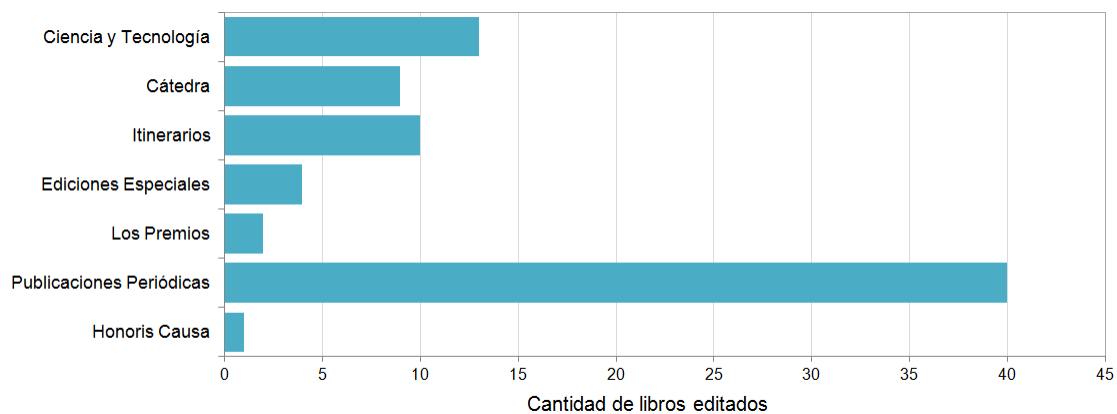
Evolución de libros editados - 2012-2021



Evolución de la cantidad de ediciones por colección – 2012-2021

Colección	2012	2013	2014	2015	2016	2017	2018	2019	2020	2021
Ciencia y Tecnología	8	4	3	8	17	9	9	2	18	13
Cátedra	25	8	10	3	8	2	6	15	11	9
Diente de León	-	2	1	0	0	2	0	0		
Itinerarios	15	10	11	4	6	4	5	4	8	10
Ediciones Especiales	8	6	10	23	22	20	4	7	2	4
Los Premios	-	1	3	0	0	1	1	2	1	2
El País del Sauce	1	0	2	0	0	0	1	1	1	
Diálogos	2	1	2	0	2	1	0	0	1	
Publicaciones periódicas	39	41	40	41	40	38	36	32	36	40
Centenario								4		
Honoris Causa									1	1
Total	98	73	82	79	95	77	62	67	79	79

Distribución de la cantidad de libros editados por colección – 2020

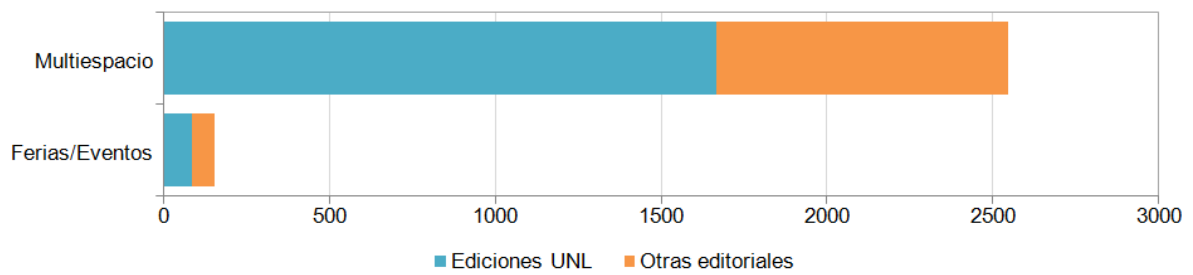


Fuente: Centro de Publicaciones - Secretaría de Planeamiento Institucional y Académico

Distribución de las las ventas de librería UNL por Punto de Venta según editorial - 2021

Sucursal	Ediciones UNL		Otras Editoriales		Total de ejemplares
	Ejemplares	Porcentaje	Ejemplares	Porcentaje	
Multiespacio	1.670	95	879	93	2.549
CU	0	0	0	0	0
Ferias/Eventos	88	5	69	7	157
Total	1.758	100	948	100	2.706

Distribución de las ventas de librería UNL por Punto de Venta según editorial - 2021



Fuente: Centro de Publicaciones - Secretaría de Planeamiento Institucional y Académico

SALUD**Área estudiantil****Evaluación Integral del Ingresante – 2021**

Examen	Estudiantes
Evaluaciones realizadas presencial	1.066
Fichas modalidad a distancia	194
Total	1.260

Resultados relevantes obtenidos a partir de la realización del examen de salud

Condición	Resultados (%)
Alumnos sin obra social	15
No realizan ninguna actividad física en forma regular	26
Fuman	10
Toman bebidas alcohólicas a diario	32
Toman más de 4 vasos de bebidas alcohólicas en salidas de fin de semana	56
Nunca usan preservativo	6
No duermen bien	17
Sobrepeso / Obesidad	31

Atención Primaria de la Salud**Actividades de atención primaria (Santa Fe-Esperanza) – 2021**

Atenciones en consultorio Medicina general	Cantidad
Consulta clínica	655
Ginecológica	166
PECO	23
Estudiantes de intercambio	3
Otros	3
Total	850

Laboratorio – 2021

Actividad	Cantidad
Ingresantes (*)	300
Centro de Salud	150
Carpetas Médicas	278
Derivaciones	277
VIH	154

Área de nutrición – 2021

Actividad	Cantidad
Santa Fe - Consulta de 1 l vez	49
Controles	106
Esperanza - Consulta de 1 l vez	114
Controles	153

(*) Se considera el total de alumnos que realizaron el examen de salud y a los cuales, como resultado de la entrevista con el médico clínico, les fue indicado algún análisis complementario

Área odontología – 2021

Tipo atención	Cantidad
Consultas de urgencia	47
Certificados bucodentales	81
Restauraciones simples	380
Limpieza de sarro	196
Topicaciones de flúor	153

Tipo atención	Cantidad
Enseñanza de técnicas de higiene	116
Sellantes de fosas y fisuras	41
Rx Periapical	64
Extracciones dentarias	25
Inactivación de caries	44

Fuente: Salud - Secretaria de Bienestar Universitario, Salud y Calidad de Vida

Área Enfermería – 2021

Vacunas	Dosis
Hepatitis B	80
Doble bacteriana	146
Triple acelular	67
Triple viral	31
Antigripal	71
VPH	34
Entrega de medicación	Comprimidos
Antibióticos	854
Analgésicos antiinflamatorios	1879
Otra medicación (*)	4939

Entrega de medicación	Alumnos
Anticonceptivos orales	140
Anticonceptivos inyectables	22
Dispositivos intrauterinos	2
Implante subdérmico	1
Comprimidos vaginales (óvulos)	142

(*) Antiespasmódicos, antialérgicos, protectores gástricos, corticoides, entre los más frecuentes.

Área Psicología – 2021

Actividades	Participantes
Taller (semanal)	18
Consulta individual	59
Taller (quincenal)	41
Electiva (cuatrimestral)	40

Trabajo Social (Población estudiantil)**Trabajo Social**

Actividad	Participantes
Entrevista presencial	40
Entrevista virtual	75

Kinesiología (Esperanza)

Actividad	Participantes
Cantidad alumnos por mes*	7
Sesiones por alumno**	4

Salud ocupacional**Exámenes preocupacionales (carpetas médicas) - 2021**

Actividades	Cantidad
Total de agentes evaluados	254
Docentes	202
No docentes	48
Coordinación	1
Certificados definitivos emitidos	
Aptos definitivos	249
Aptos provisionales (adeudan estudios radiológicos u otro)	5

Preexistencias más frecuentes

Condición preexistente	Cantidad
H52 Trastorno de acomodación y de la refracción	24
M41 Escoliosis	23
E03 Hipotiroidismo	19

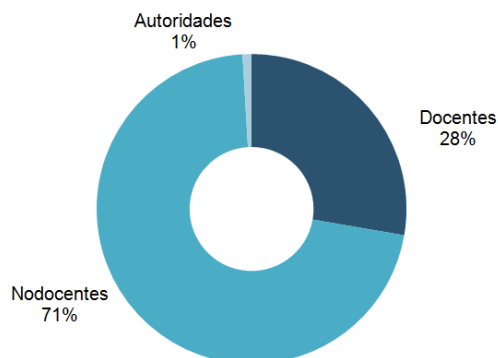
Nota: Las preexistencias representan el 78,5 % de los aptos con preexistencia

Fuente: Salud - Secretaría de Bienestar Universitario, Salud y Calidad de Vida

Justificaciones de inasistencias – 2021

Agentes que solicitaron ECT

Unidad Académica	Cantidad	Porcentaje
Rectorado	202	37,8
FCJS	39	7,3
FIQ	43	8,0
FBCB	35	6,5
FICH	27	5,0
FCA &FCV	25	4,6
FCM	21	3,9
EAGG	25	4,6
FHUC	20	3,7
FADU	25	4,6
EIS	41	7,6
FCE	18	3,3
ISM	13	2,4
Total	534	100,0



Nota: Durante todo 2021, las justificaciones continuaron realizándose en forma virtual a través del mail

Causas más frecuentes

Causas	Cantidad	Porcentaje
Síntomas, signos y hallazgos anormales clínicos y de laboratorio, no clasificados en otra parte	90	16,9
Enfermedades del sistema respiratorio	82	15,4
Enfermedades del aparato digestivo	78	14,6
Enfermedades del sistema osteomuscular y del tejido conectivo	53	9,9

Atención de familiar enfermo

Escalafon	Cantidad	Porcentaje
Docentes	76	48,4
Nodocentes	78	49,6
Gestión	3	2,0

Causas más frecuentes

Causas	Cantidad	Porcentaje
Enfermedades del sistema respiratorio	40	25,4
Factores que influyen en el estado de salud y contacto con los servicios de salud	20	12,7
Síntomas, signos y hallazgos anormales clínicos y de laboratorio, no clasificados en otra parte. Ej. Fiebre, mareos, dolor abdominal	15	9,5

Registro casos covid-19

Casos de COVID en el ámbito de la Universidad - 2021

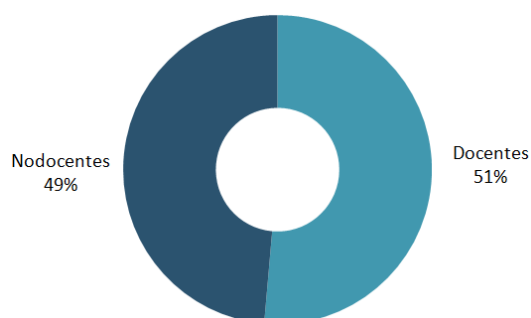
Solicitudes grupo de riesgo	Cantidad
Covid positivo	251
Caso sospechoso	67
contacto estrecho	285
Total	603

Categoría	Cantidad	Porcentaje
Covid positivo	251	41,6%
Caso sospechoso	67	11,1%
Contacto estrecho	285	47,3%

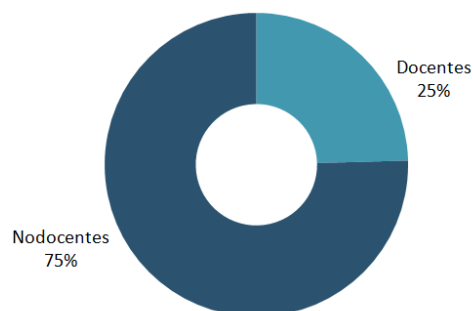
Fuente: Salud - Secretaria de Bienestar Universitario, Salud y Calidad de Vida

Agentes que solicitaron licencia por Enfermedad de Largo Tratamiento (ETL) - 2021

Unidad Académica	Cantidad	Porcentaje
Rectorado	47	21,7
EIS	28	12,9
FCJS	28	12,9
FBCB	23	10,6
FIQ	17	7,8
FADU	13	6
EAGG	11	5
FHUC	11	5
FICH	11	5,1
FCA &FCV	10	4,6
FCM	8	3,7
FCE	6	2,7
ISM	3	1,3
Total	216	

**Cambio de tareas****Agentes con cambio de tarea por dependencia**

Unidad Académica	Cantidad	Porcentaje
Rectorado	20	35,1
FCJS	7	12,3
FCM	7	12,3
FBCB	6	10,5
EAGG	4	7,0
FCE	4	7,0
EIS	3	5,3
FIQ	2	3,5
FADU	1	1,8
FHUC	1	1,8
FICH	1	1,8
ISM	1	1,8
Total	57	

**Causas más frecuentes**

Causas	Cantidad	Porcentaje
Enfermedades del sistema osteomuscular y del tejido conectivo	13	22,8
Síntomas, signos y hallazgos anormales clínicos y de laboratorio, no clasificados en otra part	12	21,1
Trastornos mentales y del comportamiento	10	17,5

Fuente: Salud - Secretaría de Bienestar Universitario, Salud y Calidad de Vida

DEPORTES

Programa Deporte Universitario - 2021

Actividades	Cantidad	Estudiantes deportistas
Disciplinas desarrolladas (1)	13	533
Torneos Interfacultades (2)	16	728

(1) (Ajedrez, Atletismo, Básquet recreativo, Voley recreativo, Handbol, Canotaje, Judo, Fútbol, entrenamiento funcional, futsal, gimnasio de sobrecarga, hockey, fútbol femenino)

(2) (Fútbol masculino, Hockey femenino, Vóley masculino y femenino y Deportes Electrónicos)

Deporte Federado – 2021

Deporte federado	División	Deportistas
Fútbol	Futbol (todas las categorías)	485
	Futsal masculino (Liga)	
Hockey	Hockey (Liga)	
Basquet	Basquet (Premini, Mini y primera división)	

Actividad Física para la Salud y Recreativa

Actividades	Cantidad	Participantes
Círculo de Corredores, Circuito de Salud, Entrenamiento Funcional, Gimnasia de baja intensidad, Navegación a Vela, Remo, Musculación (hasta julio)	7	295
Fútbol, fútbol femenino (escuelas y Sub14), handbol, básquet, voley, hockey (niños y adolescentes)	6	263

Educación Física en el Nivel Preuniversitario

Actividades	Alumnos
Clases en en las escuelas dependientes de la UNL	750

Capacitación en Actividad Física y Escolar

Propuestas	Cantidad	Alumnos
Materias electivas	5	168
Cursos de capacitación en el marco SET	9	321
Tecnicatura en Preparación Física y Entrenamiento Deportivo	1ra cohorte	32

Proyecto de Innovación - Deporte y Formación – 2021

Propuestas	Cantidad
Talleres con las divisiones formativas del Deporte Federado	96

Colonia de Vacaciones del Predio UNL-ATE

Actividades desarrollada en 20 hs semanales durante 10 semanas

Participantes	Cantidad
Colonos miembros de ATE y UNL	400
Docentes	42
Coordinadores	2
Médico	1
Nutricionista	1

Fuente: Secretaría de Bienestar, Salud y Calidad de Vida

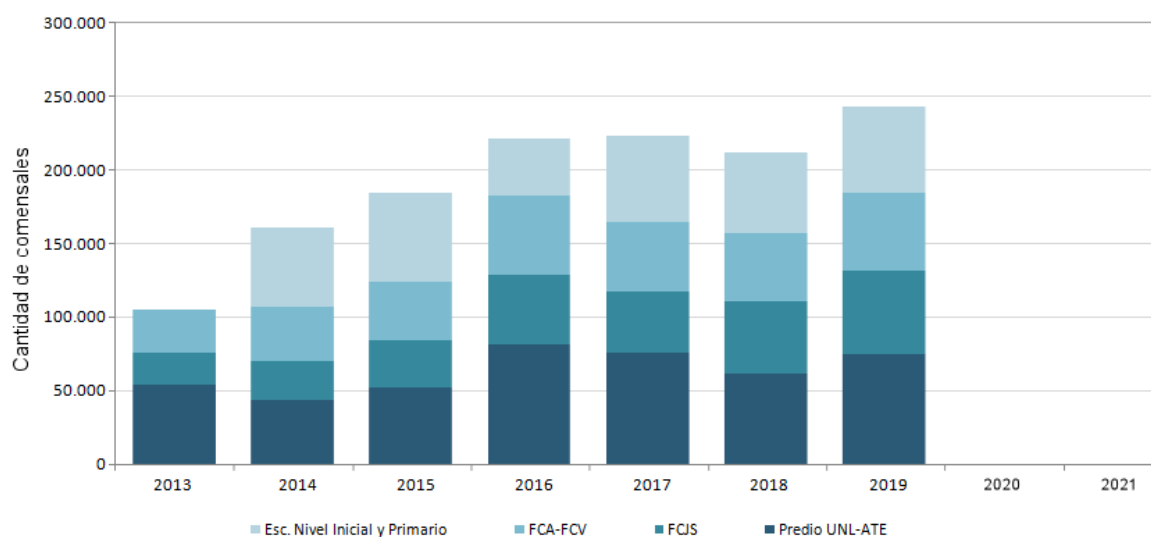
COMEDOR UNIVERSITARIO

La pandemia por COVID-19 impactó en las actividades presenciales, por lo que no se efectuó la apertura de los comedores universitarios en los años 2020 y 2021

Evolución de cantidad de comensales por sede – 2013-2021

Sede	2013	2014	2015	2016	2017	2018	2019	2020	2021
Predio UNL-ATE	54.289	43.961	51.889	81.323	75.873	61.281	74.519	-	-
FCJS	21.607	26.481	31.959	46.989	41.944	49.301	57.351	-	-
FCA-FCV	29.436	36.198	40.395	54.357	46.587	46.355	52.276	-	-
Esc. Nivel Inicial y Primario	-	54.419	60.207	38.406	58.819	54.902	58.787	-	-
Total	105.332	161.059	184.450	221.075	223.223	211.839	184.146	0	0

Evolución de los comensales según Sede – 2013-2021



SOSTENIBILIDAD

Movilidad Sostenible

	2020	2021
Bicicletas a estudiantes UNL	40	40

Fuente: Secretaría de Bienestar, Salud y Calidad de Vida

3

LÍNEA INSTITUCIONAL ESTRATÉGICA 3

COOPERACIÓN PRIORITARIA CON LOS ACTORES SOCIALES Y PRODUCTIVOS EN EL TERRITORIO, CONECTADA AL MUNDO Y CON UNA FUERTE FUNCIÓN SOCIAL DE SUS MEDIOS DE COMUNICACIÓN

UNA UNIVERSIDAD CON FUERTE ARTICULACIÓN CON LOS ACTORES E INSTITUCIONES DE LA SOCIEDAD EN EL SITIO LITORAL-CENTRO, CON LOS DIFERENTES NIVELES DEL ESTADO Y ORIENTANDO ACCIONES JUNTO A ELLOS PARA UN DESARROLLO SOSTENIBLE, FACILITANDO LA PRODUCCIÓN DE BIENES CULTURALES Y ARTÍSTICOS, CIENTÍFICOS Y TECNOLÓGICOS, Y CON UNA ACTIVA PARTICIPACIÓN EN LOS PROCESOS DE TRANSFERENCIA DE CONOCIMIENTOS, DESARROLLOS TECNOLÓGICOS E INNOVACIONES; QUE CONTRIBUYA CON SUS FUNCIONES SUSTANTIVAS A LA AGENDA SOCIAL DE PROBLEMAS PÚBLICOS, Y ARTICULE CON TODOS LOS NIVELES DEL ESTADO APORTANDO EVIDENCIAS PARA LA TOMA DE DECISIONES Y CONSTITUYÉNDOSE EN ÁMBITO PLURAL DE REFLEXIÓN, APORTES Y SOLUCIONES A LOS PROBLEMAS PÚBLICOS; CON UNA INTERNACIONALIZACIÓN INTEGRAL DE, PROMOVRIENDO LA COOPERACIÓN Y LA COLABORACIÓN, PRIORIZANDO LATINOAMÉRICA Y BUSCANDO ACUERDOS ACADÉMICOS EN NUEVAS REGIONES DEL MUNDO; CON SUS MEDIOS DE COMUNICACIÓN ARTICULADOS EN LA PRODUCCIÓN DE CONTENIDOS, Y CON UNA FUERTE ORIENTACIÓN A LA SOCIEDAD Y A LA COMUNIDAD UNIVERSITARIA

Objetivos Institucionales LIE 3

Consolidar la interacción con graduados y graduadas, actores sociales, productivos y del sector público, alentando la incorporación de la enseñanza, la extensión, la ciencia, la tecnología y la innovación, con criterios de sostenibilidad y procurando la apropiación social de los conocimientos que contribuyan a la solución de problemáticas sociales y productivas.

Contribuir con el fortalecimiento de las identidades culturales, la cohesión social, y la reducción de la pobreza en todas sus dimensiones, a través de procesos colaborativos de generación de conocimiento, arte y cultura, con eje en la construcción de ciudadanía sustentada en valores democráticos, con la participación de los actores del sitio en que la Universidad se inserta.

Articular con los distintos niveles del Estado acciones que contribuyan a la construcción y desarrollo de las agendas de políticas públicas y la solución colectiva de problemas, aportando conocimientos para la toma de decisiones y constituyéndose en un ámbito de reflexión plural, y generando acciones orientadas a la formación de gestores universitarios.

Fortalecer las acciones de internacionalización integral, a través del relacionamiento con Instituciones de Educación Superior y redes académicas, de extensión, investigación y vinculación científica tecnológica, profundizando la internacionalización del curriculum y del campus, e identificando nuevas áreas y regiones estratégicas para la cooperación internacional.

Consolidar una política de convergencia entre los medios de comunicación de la Universidad, las áreas de comunicación institucional, de educación y tecnología y la editorial universitaria, orientada a la gestión de la producción de contenidos gráficos y transmedia innovadores para diversas plataformas y con finalidades variadas.

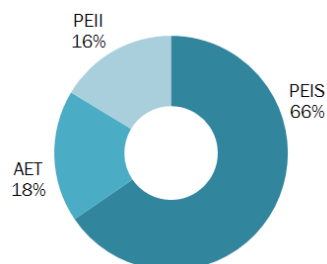
ACTIVIDADES DE EXTENSIÓN SOCIAL

Programa de Intervención Socio Cultural

Evolución de los Proyectos de Extensión por año de convocatoria y tipo – 2012-2021

Tipo de Proyecto	Convocatoria										
	2012	2013	2014	2015	2016	2017	2018	2019	2020	2021	
PEII	2	-	-	-	1	1	-	-	-	9	
PEIS	-	52	51	46	43	43	44	86	36	36	
PPUA	-	3	4	4	6	-	-	-	-	-	
PVU	-	6	5	7	15	15	-	-	-	-	
UDyDP	-	2	2	0	2	-	-	-	-	-	
UCyS	-	-	1	2	6	-	6	-	-	-	
AET	-	-	-	6	4	4	5	13	10	10	
PEVTU	-	-	-	-	-	14	-	-	-	-	
PFCEU	-	-	-	-	-	1	-	-	-	-	
Abrealas (SPU)	-	-	-	-	-	-	1	-	-	-	
Fortalecimiento de las Capacidades de la Extensión (SPU)	-	-	-	-	-	-	1	1	1	-	
Sinergia (SPU)	-	-	-	-	-	-	1	1	1	-	
CSU (SPU)	-	-	-	-	-	-	6	3	-	-	
PCyES (SPU)	-	-	-	-	-	-	4	-	-	-	
UCS (SPU)	-	-	-	-	-	-	-	1	-	-	

Distribución porcentual de los Proyectos de Extensión de la UNL y de SPU – 2021



Distribución de los Proyectos de Extensión vigentes según dependencia – 2021

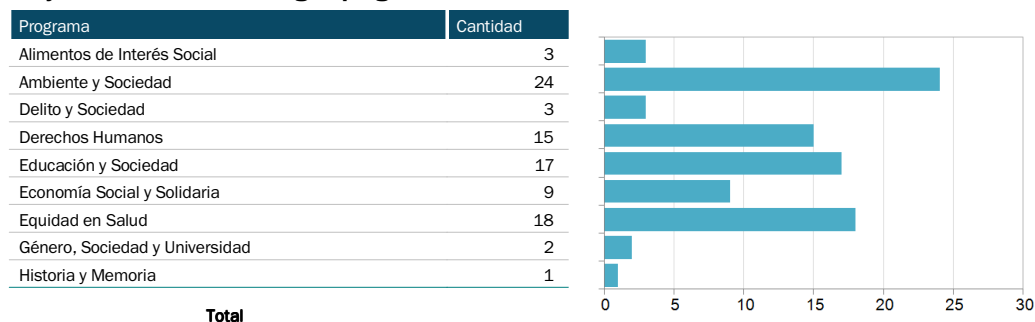
Dependencia	Cantidad
FADU	11
FBCB	11
FCA	5
FCE	7
FCJS	11
FCM	5
FCV	3
FHUC	10
FICH	7
FIQ	5
CUG	3
CURA	1
EAGG	2
EIS	1
Sede Rafaela-Sunchales	1
Total	83

Nota: En los PEII interviene más de una unidad académica, por lo que se encuentran contabilizados en cada UA interviniente.

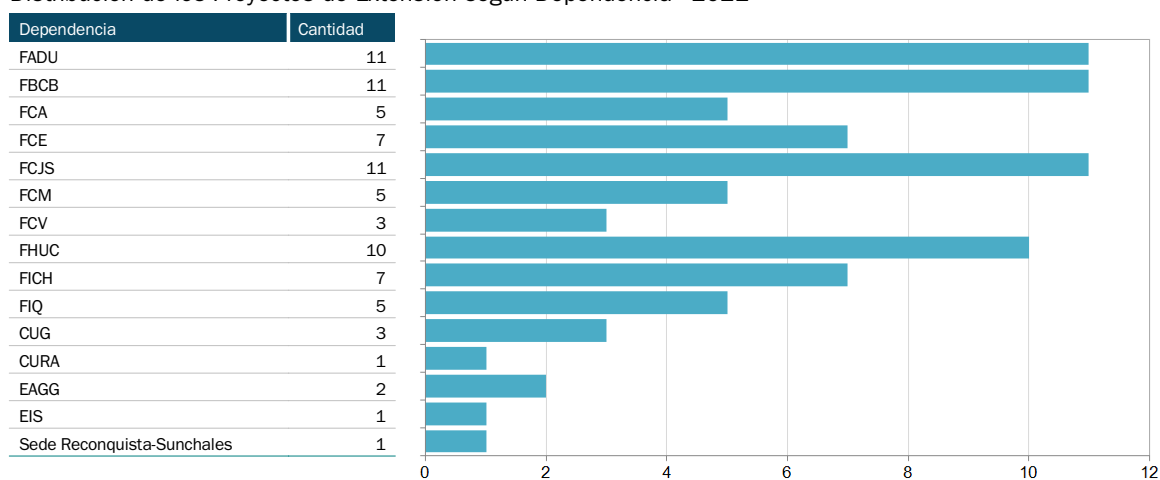
Fuente: Secretaría de Extensión Social y Cultural

Programas de Extensión

Proyectos de extensión según programa de extensión – 2021



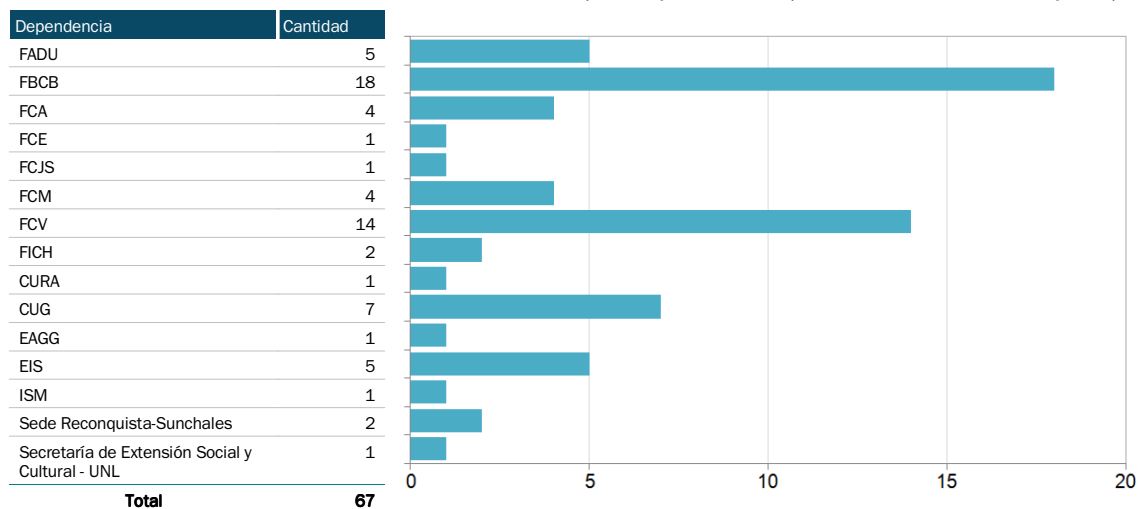
Distribución de los Proyectos de Extensión según Dependencia - 2021



Programa de Integración de Funciones

Prácticas de Extensión de Educación Experiencial (PEEE)

Distribución de las Practicas PEEE desarrolladas por dependencia (Convocatorias 11°, 12°, y 13°) - 2021

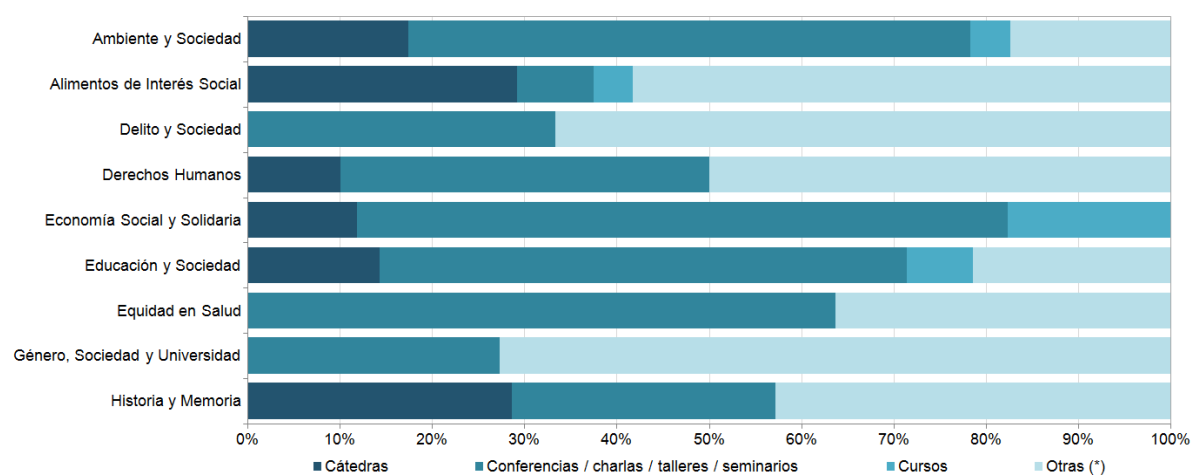


Fuente: Secretaría de Extensión Social y Cultural

Distribución de los Programas de Extensión por tipo según actividad realizada – 2021

Programa	Cátedras	Conferencias / charlas / talleres / seminarios	Cursos	Otras (*)
Ambiente y Sociedad	4	14	1	4
Alimentos de Interés Social	7	2	1	14
Delito y Sociedad	0	2	0	4
Derechos Humanos	2	8	0	10
Economía Social y Solidaria	2	12	3	0
Educación y Sociedad	2	8	1	3
Equidad en Salud	0	7	0	4
Género, Sociedad y Universidad	0	3	0	8
Historia y Memoria	2	2	0	3

Distribución porcentual de los Programas de Extensión por tipo según actividad realizada - 2021



Programa de Formación y Capacitación

Cursos Programa de Formación y Capacitación Laboral y Cursos de Extensión a Distancia - 2021

Modalidad	Cantidad de Cursos	Cantidad de Alumnos
Cursos de Extensión a Distancia (CED)	15	273
Cursos de Formación y Capacitación Laboral (CFCL) (*)	20	89
Total	35	362

Fuente: Secretaría de Extensión Social y Cultural

Programa de Publicaciones de Extensión

Distribución de accesos a la web de la revista +E - 2021

Región	Cantidad de Países que registraron accesos	Total de accesos
América Latina	19	15.120
Resto del mundo	5	797
Total	24	15.917

Publicaciones institucionales - 2021

Publicaciones institucionales	Cantidad
Publicaciones promovidas desde el área	3
Acompañamiento editorial	5
Total	8

Áreas Transversales

Comunicación Estratégica - 2021

Actividades	Cantidad
Noticias web El Paraninfo	166
Producciones audiovisuales	12
Episodios de Podcast	9
Diseño e identidad de piezas comunicacionales	50
Talleres de capacitación	3
Boletín Extensión Universitaria	40
Boletín Agenda Cultural	40
Transmisiones en vivo por YouTube	56

Convenios de Extensión - 2021

Convenios	Cantidad
Gestionados	25
Firmados	13

Fuente: Secretaría de Extensión Social y Cultural

Programa de Adultos Mayores – 2021

Actividades del Programa Adultos Mayores -2021

Actividades	Asistentes
Talleres	-
Concierto homenaje al músico santafesino Ariel Ramírez	250

Área Social - 2021

Protocolo contra todo tipo de violencia y el Protocolo Específico de Violencia de género

Actividades	Cantidad
Situaciones abordadas	30
Entrevistas	más de 80
Reuniones	más de 40

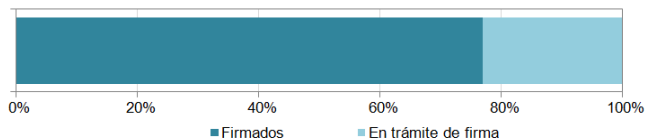
Fuente: Secretaría de Bienestar, Salud y Calidad de Vida

PROGRAMA PRIMER EMPLEO

Gestión de Convenios Marco de Pasantía Ley N° 26.427

Gestión de Convenios - 2021

Convenios marco de pasantías	Total	%
Firmados	37	77,1
En trámite de firma	11	22,9
Total (convenios gestionados)	48	100,0

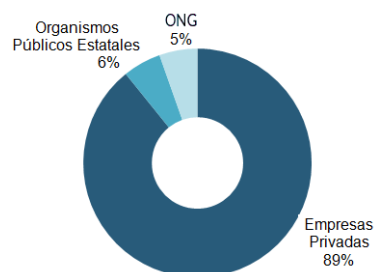


Evolución de los Convenios Marco – 2012-2021

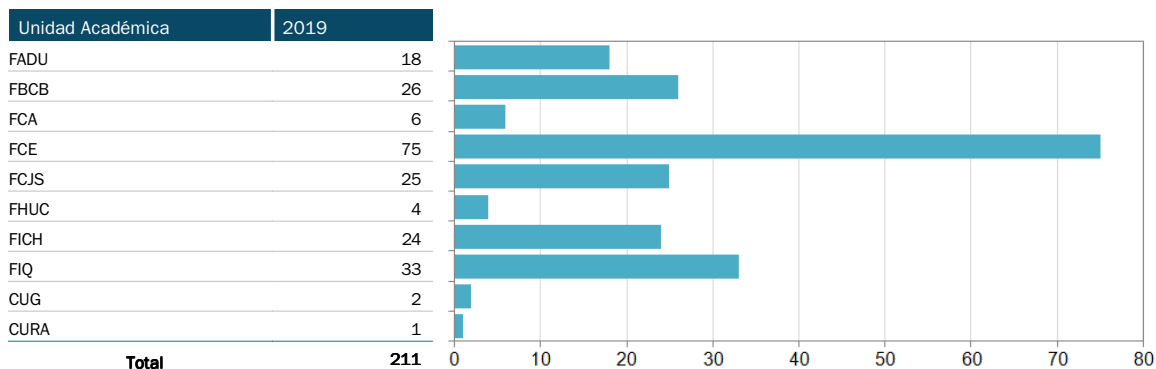
	2012	2013	2014	2015	2016	2017	2018	2019	2020	2021
Convenios	20	36	30	23	20	24	29	35	15	37

Convenios firmados según tipo de organismo - 2021

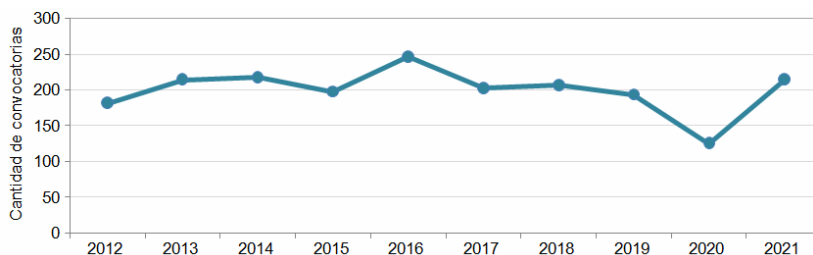
Tipo de organismo	Total	%
Empresas Privadas	33	89,0
Organismos Públicos Estatales	2	6,0
Organizaciones no gubernamentales	2	5,0
Total	37	100



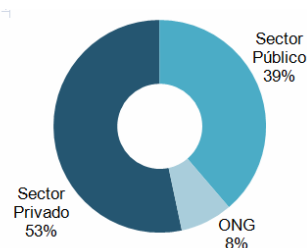
Distribución de la Convocatoria de Pasantías publicada según Unidad Académica – 2021



Evolución de las Convocatoria de Pasantías – 2012-2021



Convocatoria por tipo

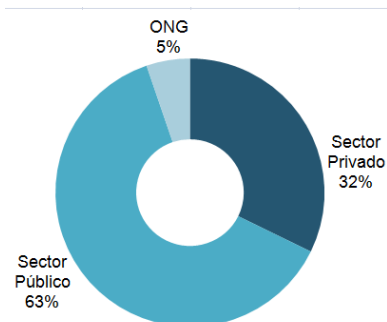


Fuente: Dirección de Vinculación Tecnológica - Secretaría de Vinculación y Transferencia Tecnológica

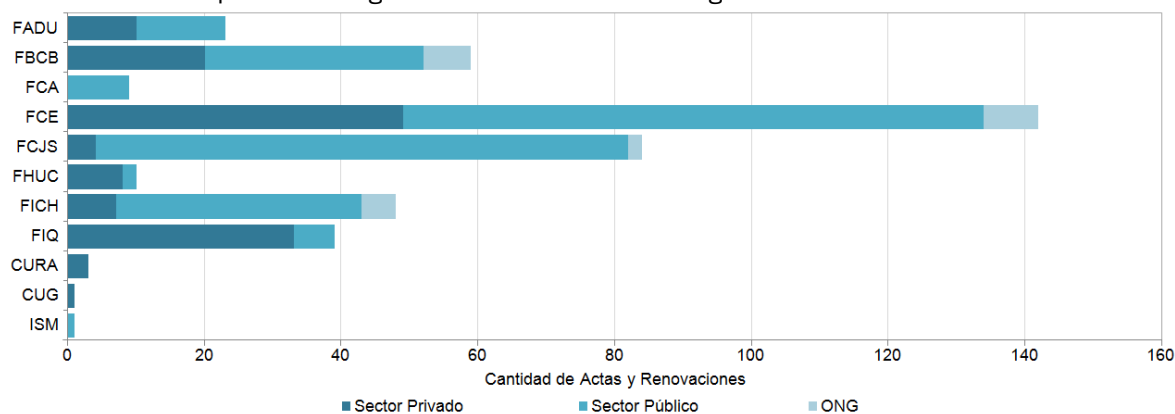
Contratos de Pasantía - Actas y Renovaciones

Distribución de los Contratos de pasantías por tipo de institución de desempeño según Unidad Académica de origen de los estudiantes – 2021

Unidad Académica	Sector Privado	Sector Público	ONG	Total
FADU	10	13	0	23
FBCB	20	32	7	59
FCA	0	9	0	9
FCE	49	85	8	142
FCJS	4	78	2	84
FCM	0	0	0	0
FCV	0	0	0	0
FHUC	8	2	0	10
FICH	7	36	5	48
FIQ	33	6	0	39
CURA	3	0	0	3
CUG	1	0	0	1
Sede R-S	0	0	0	0
ISM	0	1	0	1
Total	135	262	22	419



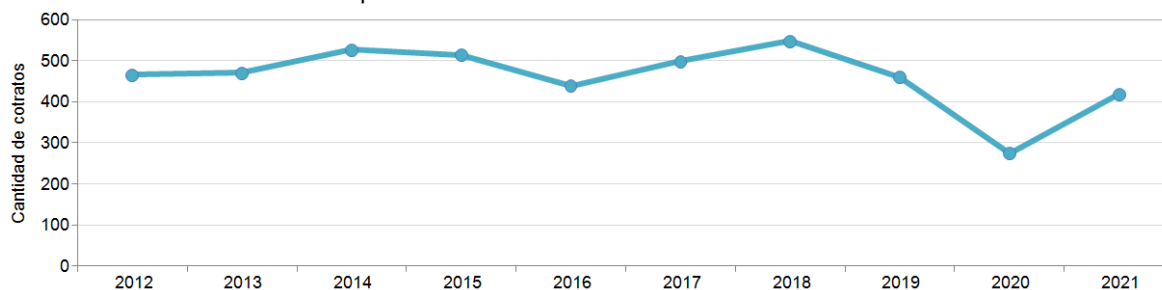
Distribución de las pasantías según Unidad Académica de origen – 2021



Evolución de los Contratos de pasantías celebrados – 2012-2021

	2012	2013	2014	2015	2016	2017	2018	2019	2020	2021
Contratos celebrados	466	471	527	514	439	499	548	460	239	419

Evolución de los Contratos de pasantías celebrados – 2012-2021



Fuente: Secretaría de Vinculación y Transferencia Tecnológica

Portal de Empleo UNL

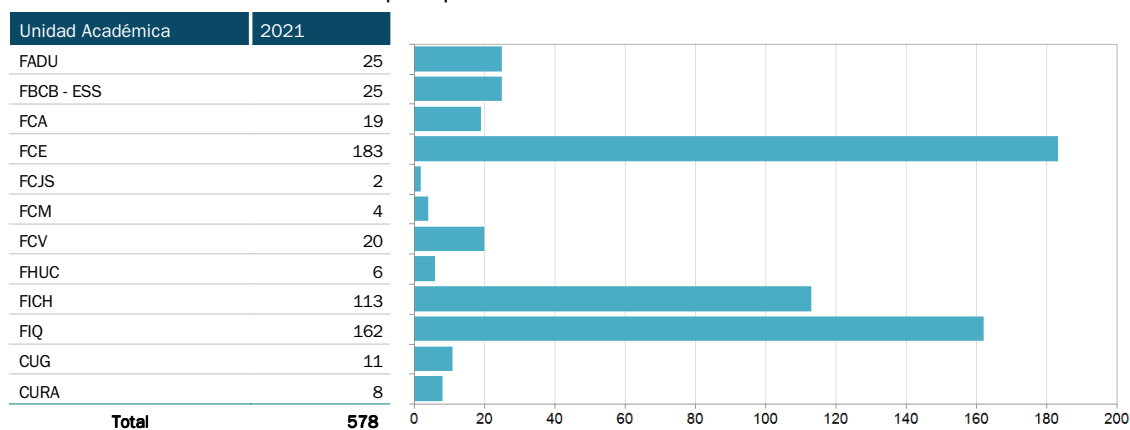
Evolución de los participantes del Portal de Empleo UNL – 2014-2021

Participantes del Portal de Empleo		2014	2015	2016	2017	2018	2019	2020	2021	Total
Ofertantes	Empresas Privadas	65	91	65	87	86	65	43	77	579
	Organismos Públicos	4	0	3	3	5	4	0	2	21
Total ofertantes		69	91	68	90	91	69	43	79	600
Postulantes	Estudiantes-Graduados	1.477	868	1.366	1.417	1.585	996	703	906	9.318

Evolución de la participación de los Padrinos en el Portal de Empleo UNL – 2014-2021

Participación	2014	2015	2016	2017	2018	2019	2020	2021	Total
Ofertas publicadas	81	198	219	306	341	296	160	263	1.864
Ofertas de Padrinos	7	2	6	17	47	18	21	23	141
Participación Porcentual	9,0%	1,0%	3,0%	6,0%	14,0%	6,1%	13,0%	8,7%	7,6%

Distribución de la ofertas de empleo por Unidad Académica – 2021



Nota: Cabe aclarar que una oferta de empleo puede estar destinada a carreras de dos o más Unidades Académicas

Distribución de los estudiantes y graduados registrados como postulantes por Unidad Académica – 2021

Unidad Académica	Estudiantes	Graduados	Total
FADU	1.560	591	2.151
FBCB	1.463	570	2.033
FCA	183	251	434
FCE	2.673	1.162	3.835
FCJS	884	437	1.321
FCM	329	51	380
FCV	139	236	375
FHUC	676	123	799
FIQ	1.447	662	2.109
FICH	785	270	1.055
ISM	116	4	120
CUG	19	43	62
CURA	25	23	48

Nota: Cabe aclarar que un usuario registrado puede estar inscripto en una o más carreras de igual o distinta Unidad Académica.

Fuente: Dirección de Vinculación Tecnológica - Secretaría de Vinculación y Transferencia Tecnológica

Ciclos de Inserción Laboral

Feria de Empleo y Posgrado - Edición Virtual - 2021

Actividad	Cantidad
Participantes	730
Capacitaciones para estudiantes	6
Capacitaciones para empresas	3

Ciclo de Inserción Laboral	Asistentes
Charla "El Poder de la X".	107
Charla: "Mujeres y la inclusión laboral".	240
Charla de Empleabilidad con AXION - Pan American Energy "Marca Personal"	147
Entrevistas con Pan American Energy - Entrenamiento y formación en entrevistas grupales	20
Taller de Empleo de Randstad	78
Diversidad e Inclusión: Oportunidades laborales para Personas con Discapacidad	85
Charla mi Primer Empleo a 5to año Escuela de Educación Técnica y Profesional N°300 Villa Minetti	51
Total	728

Nota: La totalidad de las capacitaciones en inserción laboral fueron desarrolladas de manera virtual

Fuente: Secretaría de Vinculación y Transferencia Tecnológica

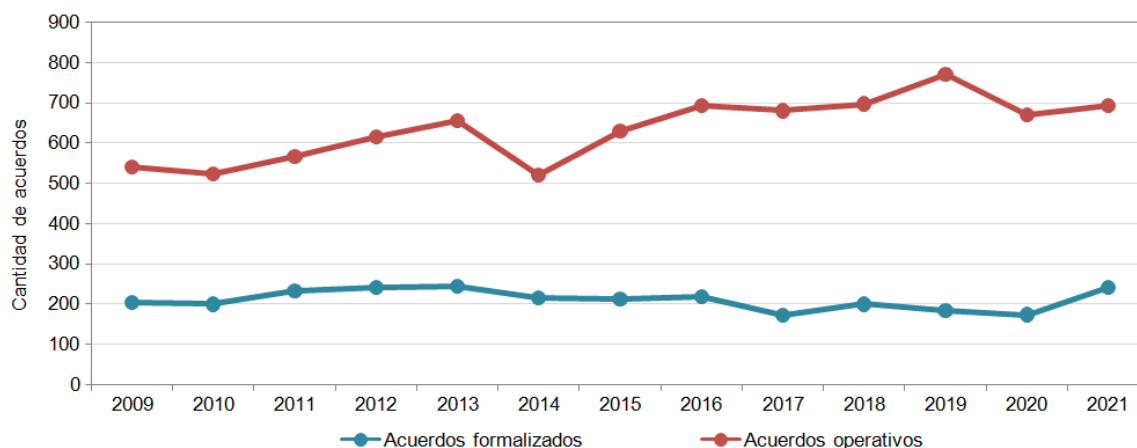
SERVICIOS A TERCEROS

Evolución de cantidad de acuerdos de SAT y SET formalizados y operativos – 2012-2021

Acuerdos	2012	2013	2014	2015	2016	2017	2018	2019	2020	2021
Formalizados	242	244	216	213	219	173	200	185	174	242
Operativos	615	656	521	629	693	680	697	770	670	694

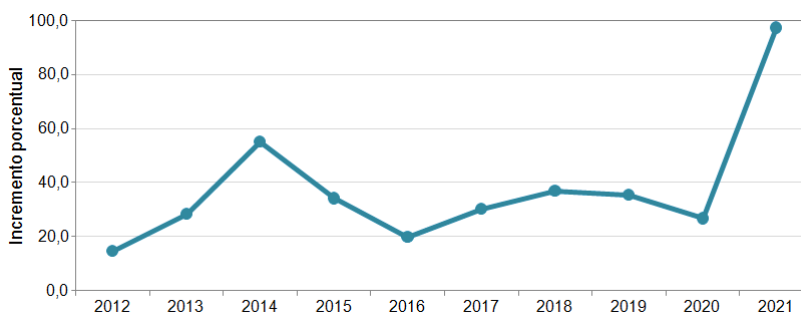
Nota: - Formalizados: Nuevos convenios firmados durante el año - Operativos: Convenios que han registrado facturación durante el año

Evolución de la cantidad de acuerdos de SAT y SET formalizados y operativos – 2012-2021

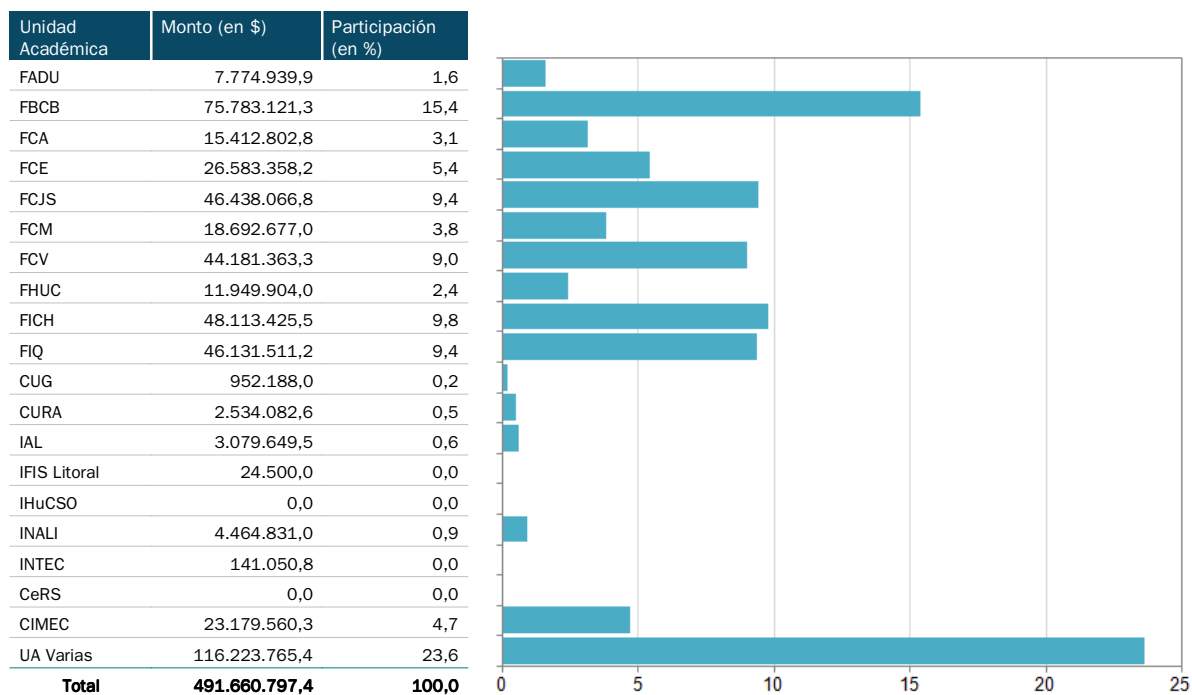


Evolución del incremento porcentual y los montos en \$ de los convenios SAT-SET – 2012-2021

Año	Monto (en \$)	Incremento Anual (en %)
2012	32.848.545,3	14,5
2013	40.910.263,2	24,6
2014	58.990.411,7	44,1
2015	72.863.528,2	23,6
2016	84.540.554,7	16,0
2017	106.401.648,8	25,9
2018	145.636.514,1	36,3
2019	197.020.844,1	35,3
2020	249.335.863,6	26,6
2021	491.660.797,0	97,2



Fuente: CETRI Litoral - Secretaría de Vinculación y Transferencia Tecnológica

Facturación SAT/SET y Regalías por UA e Institutos dependientes – 2021

Fuente: CETRI Litoral - Secretaría de Vinculación y Transferencia Tecnológica

Servicio de Traducción e Interpretación (SETRAI) - 2021

El Centro de Idiomas brinda servicios de interpretación simultánea o consecutiva en encuentros académicos organizados por la Universidad y diversas instituciones de nuestro medio

Tipo de servicios	Cantidad
Internos (UNL y dependencias)	15
Externos	2
Total	17

Distribución de los SETRAI según idioma - 2021

Servicios	Inglés	Italiano	Francés	Chino	Ruso	Total
Traducciones	8	2	1	3	1	15
Interpretaciones	3	-	2	-	-	5
Total	11	2	3	3	1	20

Fuente: Centro de Idioma – Secretaría de Desarrollo Institucional e Internacionalización

PROPIEDAD INTELECTUAL

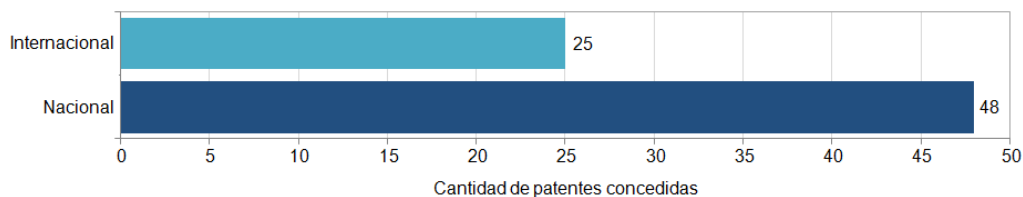
Evolución de las Patentes presentadas por la UNL – 2012-2021

Presentación de	Hasta 2012	2013	2014	2015	2016	2017	2018	2019	2020	2021	Total
Patentes	88	10	7	6	6	7	6	15	7	3	155

Distribución geográfica de las solicitudes de patentes



Distribución de las patentes concedidas según alcance geográfico - 2021



Evolución de las Marcas presentadas por la UNL

Presentación de	Hasta 2011	2013	2014	2015	2016	2017	2018	2019	2020	2021	Total
Marcas	66	3	7	0	3	13	12	14	28	4	150

Fuente: CETRI Litoral - Secretaría de Vinculación y Transferencia Tecnológica

Registro de Derechos de Autor - 2021

Tipo de registro	Cantidad	Registro histórico acumulado
Derecho de autor	2	94
Variedades vegetales	0	8
Software	1	29
Modelos de utilidad	1	2
Total	4	133

Registros de Contratos de Propiedad Intelectual por año de presentación

Registros	2016	2017	2018	2019	2021	2021
Contratos de Propiedad Intelectual	15	32	10	12	11	20

Registros de ISBN e ISSN por año de presentación

Registros	Hasta 2012	2013	2014	2015	2016	2017	2018	2019	2020	2021
ISBN	34	19	18	18	27	19	22	12	17	6
ISSN	-	-	-	-	2	0	0	1	0	0

Fuente: CETRI Litoral - Secretaría de Vinculación y Transferencia Tecnológica

PROGRAMA DE VALORIZACIÓN DE CONOCIMIENTOS

Formularios de declaración de los resultados de la investigación (FDRI) - 2021

Dependencia	Formularios
FBCB	4
FIQ	4
FCV - ICIVET	1
FICH	1
FICH - Sinc(i)	2
FCA - ICIAGRO	3
FCM	1
INTEC	2
Total	18

Nota: El FDRI es un documento institucional donde grupos de investigación informan detalles de un resultado de investigación o tecnología posible de ser transferida. Luego de su análisis se desarrollan múltiples acciones de valorización y marketing

Capital Semilla del Programa de Valorización de Conocimientos

Distribución de los proyectos Capital Semilla presentados por dependencia - Convocatoria 2021

Dependencia	Presentados	Aprobados/Financiados
FCA - ICIAGRO	3	2
FBCB	4	4
FCM	1	1
FCV - ICIVET	1	1
FICH - Sinc(i)	2	1
FIQ	4	3
INTEC	1	0
Total	16	12

Nota: Hay proyectos en los que participan investigadores de más de una unidad académica

Proyectos de Valorización de tecnologías en curso – 2021

Dependencia	Proyectos de Valorización en curso
FBCB	7
FIQ	5
FCA	1
FCV	1
FICH	1
INTEC	1
Otros (participan más de una Unidad Académica)	2
Total	18

Nota: El proceso de valorización de tecnologías consiste en acciones para aumentar el valor de conocimientos o tecnologías susceptibles de uso económico o social, con el propósito de que resulten de interés a empresas u otras entidades y, consecuentemente, los lleve a aprovecharlos o adquirirlos. Se desarrollan luego de un proceso de selección por parte del Cetri Litoral.

Valuaciones de tecnología - Soporte con información de mercado - 2021

Acción de valorización	Cantidad
Producción de brochures tecnológicos (FBCB, FCA, FCJS, FCV, FIQ, FICH)	1
Consultas expertos	2
Acciones de promoción	7
Búsqueda de empresas interesadas en la adquisición de tecnología	5
Reuniones con empresas	19
Gestión de contratos relacionados al proceso de valorización	7
Formulación y gestión para la presentación en proyectos en convocatorias	2
Confección de ofertas tecnológicas especiales	41
Estudios de legislación y normativa	2
Demandas tecnológicas procesadas	42
Empresas contactadas	131

Fuente: CETRI Litoral - Secretaría de Vinculación y Transferencia Tecnológica

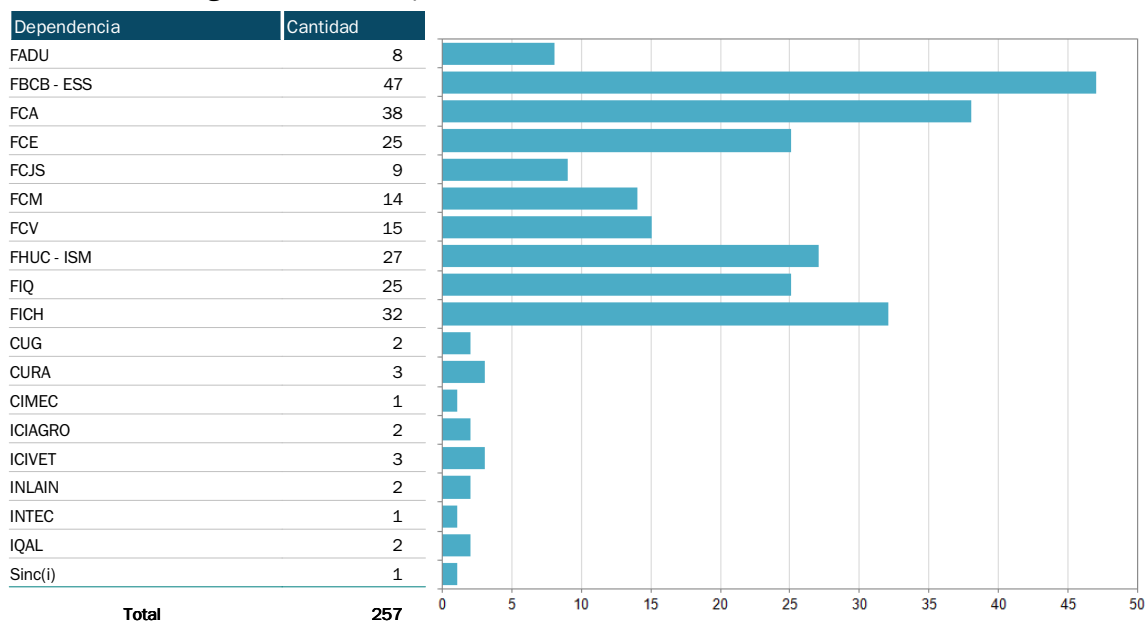
Información tecnológica y vigilancia estratégica

Evolución de reportes de búsquedas de información tecnológica en el tiempo

	Hasta 2012	2013	2014	2015	2016	2017	2018	2019	2020	2021	Total
Reportes de búsquedas	217	22	36	32	35	20	48	33	38	19	500

Gestión de la Oferta de Capacidades Científicas y Tecnológicas

Líneas de investigación relevadas por Unidad Académica - 2021



Gestión de la Oferta y Demandas de Capacidades Científicas y Tecnológicas - 2021

Acción	Cantidad
Documentos de oferta tecnológica entregados a instituciones públicas y privadas, en reuniones puntuales o en ferias y eventos	11
Demandas tecnológicas gestionadas a partir de acciones de vinculación con grupos de investigación	12

Fuente: CETRI Litoral - Secretaría de Vinculación y Transferencia Tecnológica

PROGRAMA EMPRENDEDORES

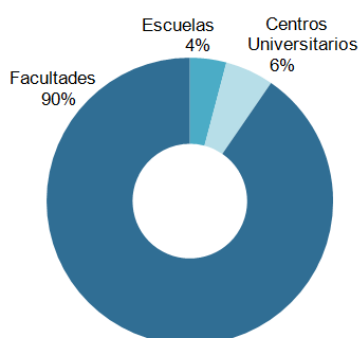
Gabinete para emprendedores

Evolución de proyectos preincubados, incubados y gabinetes desarrollados – 2012-2021

Situación	2012	2013	2014	2015	2016	2017	2018	2019	2020	2021
Proyectos Preincubados activos	96	91	102	90	85	87	85	80	89	73
Proyectos Preincubados incorporados	24	29	12	12	22	27	20	27	19	11
Gabinetes para emprendedores funcionando	11	11	11	11	11	11	11	11	11	11
Proyectos Pre-Incubado Activos + Graduados Activos	96	109	107	97	97	122	90	93	103	87

Proyectos preincubados en los Gabinetes para emprendedores según dependencia - 2021

Dependencia	Cantidad
FADU-FHUC	20
FBCB	13
FCE	4
FICH	5
FIQ	24
CUG	1
CURA	3
EIS	3
Total	73



Evolución de la Cátedra Electiva Formación de Emprendedores – 2012-2021

Año	Edición	Sede	Regulares	Oyentes	Libres	Total	
2012	XIV	FBCB y FCV	61	12	1	74	
	XV	FADU y CURA	42	10	0	52	
2013	XVI	FCJS y FCA	53	1	4	58	
	XVII	FIQ y CUG	55	3	16	74	
2014	XVIII	FICH y FCV	26	13	10	49	
	XIX	FCE y CURA	38	22	9	69	
	Taller de competencias emprendedoras	XX	FCM y FCA	55	1	13	69
2015	Taller de competencias emprendedoras	XXI	FBCB y CUG	40	0	10	50
	Seminario Laboratorio de Emprendedores	I	FCE	23	15	0	38
	Taller de competencias emprendedoras	XXII	FADU y FCV	53	1	6	60
2016	Taller de competencias emprendedoras	XXIII	FIQ y CUG	59	14	15	88
	Seminario Laboratorio de Emprendedores	II	FCE	6	1	9	16
2017	Taller de competencias emprendedoras	XXIV	FIQ y R-S	32	8	0	40
	Taller de competencias emprendedoras	XXV	FICH y FCA	70	7	16	93
	Seminario Laboratorio de Emprendedores	III	FCE	22	10	21	53
	Taller de competencias emprendedoras	XXVI	FCE	25	2	3	30
2018	Taller de competencias emprendedoras	XXVII	FCJS y FCV	67	6	6	79
	Seminario Laboratorio de Emprendedores	IV	FCE	13	12	13	38
	Taller de competencias emprendedoras	XXVIII	FHUC	26	2	2	30
2019	Taller de competencias emprendedoras	XXIX	FCM / FCA	52	0	21	73
	Seminario Laboratorio de Emprendedores	V	FCE	16	4	23	43
	Taller de competencias emprendedoras	XXX	Virtual	S/D	S/D	S/D	48
2020	Taller de competencias emprendedoras	XXXI	Virtual	S/D	S/D	S/D	57
	Seminario Laboratorio de Emprendedores	VI	Virtual	S/D	S/D	S/D	87
	Taller de competencias emprendedoras	XXXII	VIRTUAL	66	1	41	108
2021	Taller de competencias emprendedoras	XXXIII	VIRTUAL	99	0	75	66
	Seminario Laboratorio de Emprendedores	VIII	VIRTUAL	16	1	26	42

Fuente: CETRI Litoral - Secretaría de Vinculación y Transferencia Tecnológica

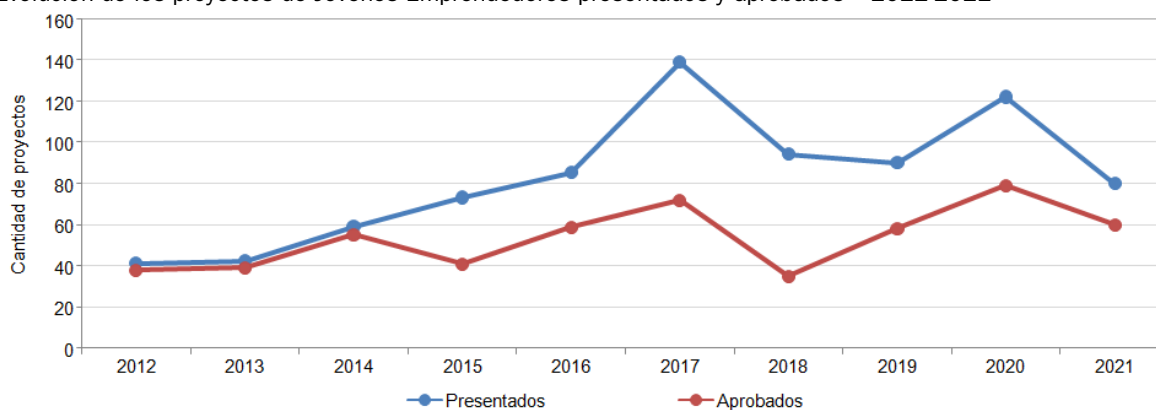
Jóvenes Emprendedores

Proyectos de Jóvenes Emprendedores

Evolución de los proyectos de Jóvenes Emprendedores presentados y aprobados – 2012-2021

Proyectos	2012	2013	2014	2015	2016	2017	2018	2019	2020	2021
Presentados	41	42	59	73	85	139	94	90	122	80
Aprobados	38	39	55	41	59	72	40	58	79	60

Evolución de los proyectos de Jóvenes Emprendedores presentados y aprobados – 2012-2021



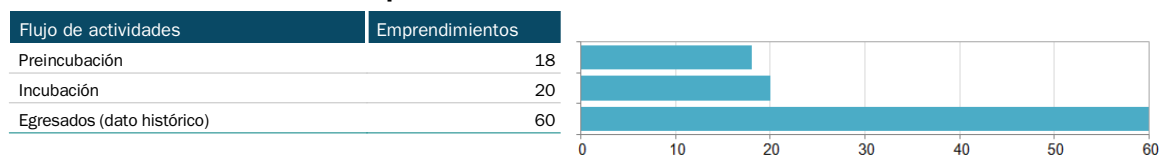
Espacios de formación e Intercambio desarrollados - 2021

Otras Actividades	Cantidad
Innovaton Solidario UNL	
Participantes	42
Equipos Formados	13
Asesores	20
2ª Caminata de Mentoreo Santa Fe (Global Mentoring Walks)	
Mentoras Inscriptas	27
Aprendices Inscriptas	27
TEDx UNL	
Oradores	7
Participantes	600

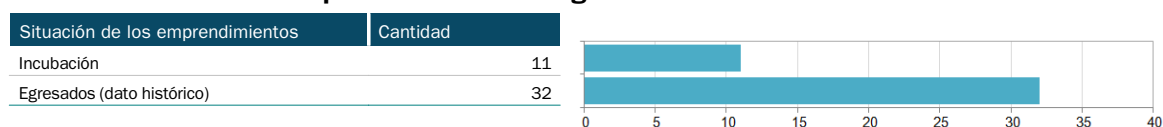
Fuente: CETRI Litoral - Secretaría de Vinculación y Transferencia Tecnológica

PROGRAMA DE GENERACIÓN, INCUBACIÓN Y DESARROLLO DE EMPRESAS

EXPRESIVA - Incubadora de Emprendimientos Culturales de Santa Fe - 2021



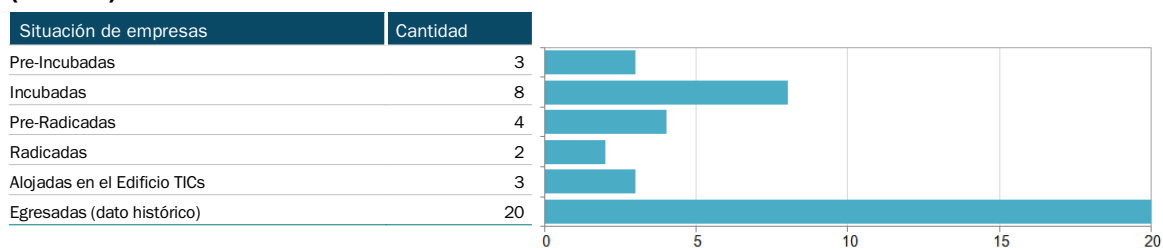
IDEAR - Incubadora de Empresas de Ambito Regional - 2021



Foro de Capital para la Innovación – 2020-2021

	Cantidad
Startups y empresas presentadas	19
Startups y empresas admitidas	13

Parque Tecnológico Litoral Centro (PTLC), Sociedad Anónima con Participación Estatal Mayoritaria (SAPEM) – 2021



Spin Off Universitarios

	Hasta 2020	2021
Spin Off Universitarios	3	2

Fuente: CETRI Litoral - Secretaría de Vinculación y Transferencia Tecnológica

ACELERADORA LITORAL CENTRO

Acciones de la Aceleradora 2020-2021

Acciones	2020	2021
Empresas del Portolio	4	5
Proyectos Startups Entrevistados	95	51
Creación de nuevos puestos de trabajo	15	8
Puestos nuevos ocupados por mujeres	9	3
Eventos Organizados	3	2
Participantes	más de 650	más de 730
Participación en eventos del Ecosistema Nacional	(*) 115	(*) 129

(*) Como jurados, disertantes, invitados en cursos de posgrado de diferentes universidades, asistentes, etc.

Distribución del flujo de actividades de los Proyectos – 2018-2021

Flujo de actividades	2018	2019	2020	2021
Proyectos Atraídos	46	75	95	51
Proyectos Entrevistados	36	74	95	51
Proyectos Preseleccionados	17	21	48	12
Proyectos en Etapa de análisis	10	12	31	15
Start ups invertidas	0	3	1	1
Start ups en aceleración	0	3	4	5
Start ups del portolio	0	3	4	5

Distribución de los Proyectos atraídos de distintas Empresas según provincia de procedencia - 2018-2021

Provincia	2018	2019	2020	2021
Santa Fe	40,0%	21,0%	21,0%	21,0%
Buenos Aires	26,0%	60,0%	50,0%	62,0%
Cordoba	14,0%	12,0%	10,0%	9,0%
Mendoza	6,0%	1,0%	2,0%	2,0%
Entre Ríos	4,0%	3,0%	14,0%	5,0%
Santiago del Estero	2,0%	0	2,0%	1,0%
Tucuman	2,0%	0	0	0
Neuquen	2,0%	0	0	0
Rio Negro	2,0%	0	0	0
Chubut	2,0%	0	0	0
Formosa	0	3,0%	0	0

Distribución de los requerimientos hechos a la Aceleradora – 2018-2021

Requerimiento	2018	2019	2020	2021
Financiamiento	78,0%	59,0%	74,0%	68,0%
Asistencia para desarrollo del negocio	56,0%	48,0%	15,0%	41,0%
Acceso a red de contactos	46,0%	40,0%	14,0%	39,0%
Infraestructura de apoyo	34,0%	34,0%	17,0%	26,0%
Asistencia para protección y transferencia de tecnología	30,0%	24,0%	26,0%	28,0%

Nota: La Aceleradora del Litoral Centro es un Consorcio de Cooperación integrado por la Universidad Nacional del Litoral (UNL), el Parque Tecnológico Litoral Centro (PTLC) y la Bolsa de Comercio de Santa Fe (BCSF). Además el consorcio suma a la Unión Industrial de Santa Fe (UISF) como entidad consultiva

Fuente: Aceleradora Litoral Centro - Secretaría de Vinculación y Transferencia Tecnológica

ASESORAMIENTO A EMPRESAS

Fortalecimiento de Pymes 2021

Actividad	Detalle	Cantidad
Plataforma Chequeo Digital UNL "www.unl.edu.ar/chequeodigital"	Empresas que han completado el diagnóstico	255

Nota: Chequeo Digital es un test en línea que permite a pymes argentinas diagnosticar su estado de transformación digital y le proporciona una guía para avanzar en este sentido. Se realizó junto al Banco Interamericano de Desarrollo y la Fundación País Digital.

Financiamiento para proyectos productivos y de innovación

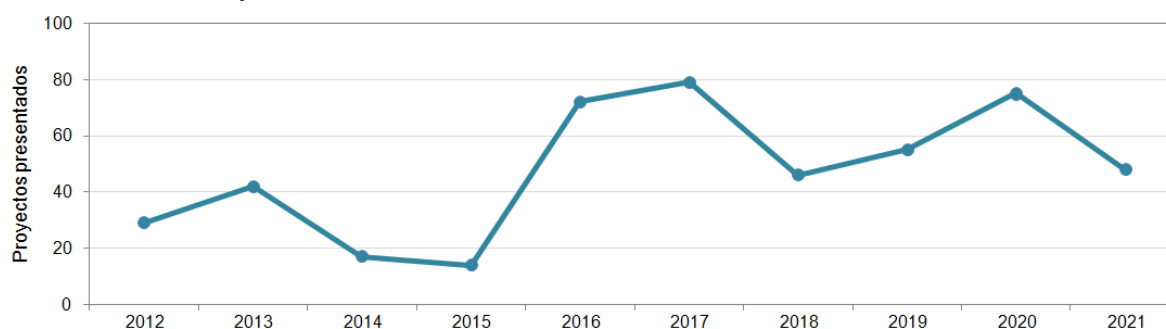
Proyectos gestionados por la UVT - 2021

Estado	Proyectos presentados	Monto Solicitado (en \$)	Monto total (en \$)
Aprobado	27	158.118.805,9	216.654.629,7
Pendiente	12	204.438.954,2	322.210.686,6
Sin financiación	9	34.417.283,2	54.085.952,0
Total	48	396.975.043,3	592.951.268,3

Proyectos presentados a Convocatorias para financiamiento y estado de situación por dependencia – 2021

Dependencia	Proyectos	Montos solicitados	Aprobados		Desistidos		Sin financiación	
			Cantidad	Monto (en \$)	Cantidad	Monto (en \$)	Cantidad	Monto (en \$)
CIMEC	3	54.604.000,0			3	54.604.000,0		
CUG	1	1.230.000,0	1	1.230.000,0				
EIS	1	50.000,0	1	50.000,0				
FBCB	10	207.098.132,0	4	80.307.925,0	4	117.790.447,0	2	8.999.760,0
FCE	1	3.310.000,0					1	3.310.000,0
FHUC - FCJS	1	50.000,0	1	50.000,0				
FIQ	7	18.525.660,0	3	5.117.760,0	2	6.246.500,0	2	7.161.400,0
FIQ FBCB	1	3.125.000,0			1	3.125.000,0		
ICIVET	1	3.000.000,0	1	3.000.000,0				
INTEC	1	3.125.000,0	1	3.125.000,0				
sin(i)	2	23.459.381,0	1	15.779.381,0	1	7.680.000,0		
SVyTT	19	79.397.870,3	14	49.458.739,9	1	14.993.007,2	4	14.946.123,2
Total	48	396975043,3	27	158118805,9	12	204438954,2	9	34417283,2

Evolución de los Proyectos Presentados – 2012-2021



Fuente: CETRI Litoral - Secretaría de Vinculación y Transferencia Tecnológica

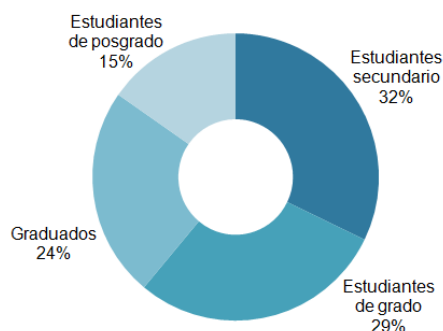
PROGRAMA UNLBio

Proyectá Bio - 2021

	Ideas presentadas	Financiadas	Participantes	
Concurso Proyectá Bio	18	7		80

Estudiantes y graduados participantes - 2021

Dependencia	Integrantes de equipos
FADU	6
FBCB	10
FCA	8
FCE	7
FCM	1
FCV	1
FHUC	4
FICH	1
FIQ	8
EIS	25
Otros	6
Total	77



Ideas proyecto ganadoras Concurso Proyectá Bio – 2021

Categoría	Título de trabajo	Reconocimiento (en \$)
Categoría A (equipos de estudiantes secundarios)	Elaboración de ladrillos a partir de residuos plásticos PET y cartón reciclado. Usos en particular para la construcción de tanques de agua.	20.000
	Diseño y armado de equipamiento para patios escolares a partir de la utilización de virutas de envases plásticos reciclados.	20.000
Categoría B (equipos con estudiantes de educación superior y graduados)	Textil funcional para la Gestión Menstrual (GM) consciente obtenido a partir del tratamiento de hilos con nanopartículas.	55.000
	Desarrollo de un kit para la obtención de extractos cannábicos.	55.000
	Transformar desechos plásticos en madera plástica de alta calidad, durabilidad y versatilidad.	30.000
	Alimento balanceado agroecológico para aves.	30.000
	Desarrollo de una bebida vegetal de soja fermentada con bacterias beneficiosas y proyección del envase a partir de la utilización de la okara.	30.000

Concurso IDEA-L TEAM “Mi primera Startup” según dependencia – 2021

Dependencia	Participantes	Equipos participantes
FADU	5	
FBCB	6	
FCA	2	
FCE	8	
FCM	1	
FCV	2	16
FHUC	4	
FICH	6	
FIQ	7	
CUG	1	
Otros*	10	
Total	52	16

Ideas reconocidas Concurso IDEA-L TEAM “Mi primera Startup” - 2021

Reconocimiento	Título de trabajo
Ganadores	Pura Biotech
	Phycoplastics. Bioplásticos sustentables de origen microbiano
	Acuaponía Trinidad
Menciones Especiales	Sweet Power. Línea de caramelos deportivos de alto rendimiento
	Ropa interior femenina con tela de innovación tecnológica

Fuente: CETRI Litoral - Secretaría de Vinculación y Transferencia Tecnológica

UNL Potencia - 2021

UNL Potencia	Cantidad
Ideas proyectos preincubadas	42
Equipos finalizaron la preincubación	19
Horas de formación y tutorías	130
Instancias de asistencia personalizadas	12
Startups que cuentan con prototipos desarrollados	5

Integrantes de las Ideas Proyecto en proceso de acompañamiento por Unidad Académica - 2021

Dependencia	Integrantes
FADU	8
FBCB - ESS	27
FCA	1
FCE	6
FCJS	1
FCV	2
FHUC	6
FICH	2
FIQ	10
EIS	1
Otros	30
Total	94

Hay ideas proyecto con integrantes de diferentes Unidades Académicas.

También Integrantes que no son parte de la UNL, entre los que se pueden mencionar Universidades Camilo José Cela, Nacional de Entre Ríos, Tecnológica Nacional, Adventista del Plata, Católica de Córdoba y Nacional de Rosario; la Facultad Latinoamericana de Ciencias Sociales, los Institutos ICES, IGA, ITEC, IT, ADE, ISPI 4026 y Superior Profesorado N° 8 Almirante Guillermo Brown; y escuelas secundarias de la región.

FORMACIÓN EN VINCULACIÓN Y GESTIÓN TECNOLÓGICA

Formación en Vinculación y Gestión Tecnológica - Año 2021

Formación	Cantidad
Capacitaciones realizadas	136
Asistentes	7.105

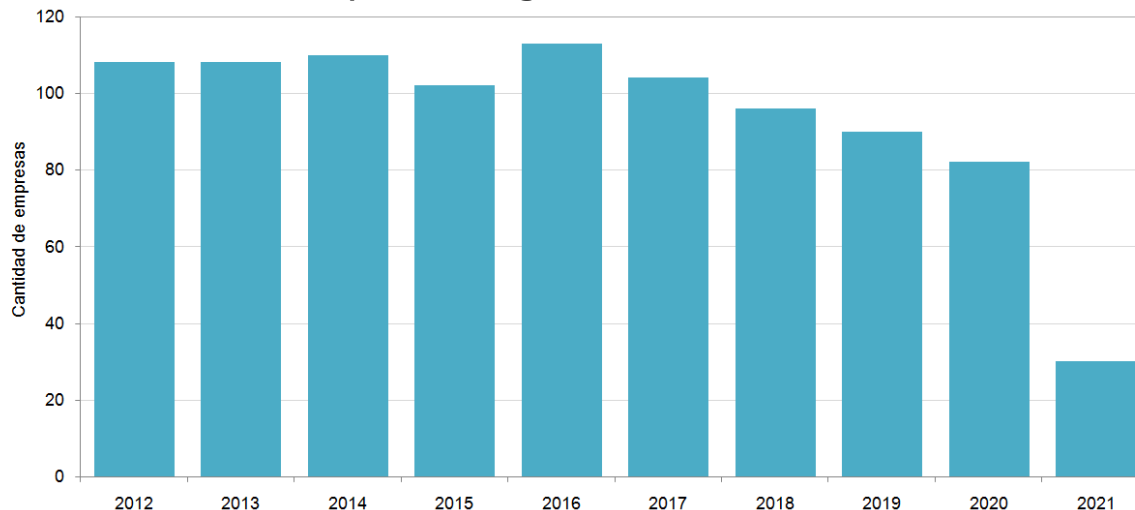
Capacitaciones realizadas - 2021

Públicos	Temáticas	Capacitaciones
Emprendedores	Negocios, investigación de mercados, marketing, desarrollo de marca, propiedad intelectual, formalización de los emprendimientos, bioeconomía, oralidad.	67
Investigadores	Financiamiento de proyectos, divulgación científica, modelo de negocios, propuesta de valor, promoción tecnológica, valorización de tecnología.	9
Graduados	Gestión del cambio, transformación digital, industrial 4.0, bioeconomía, negocios, investigación de mercados, marketing, inclusión laboral, empleabilidad, motivación, innovación abierta.	30
Gestores universitarios	Gestión del cambio, marketing tecnológico, bioeconomía, propiedad intelectual, transferencia de tecnología, valorización de conocimientos, gestión de oficinas de transferencia, comunicación, transformación digital.	28
Empresas capacitaciones	Transformación digital, financiamiento, responsabilidad social, diversidad e inclusión, empresas de base tecnológica, liderazgo femenino.	15
Estudiantes	Marca personal, entrevistas laborales, armado de CV, oralidad, inclusión laboral, sustentabilidad, innovación abierta, competencias emprendedoras, modelado de negocios, liderazgo, bioeconomía, motivación.	42
Gestores municipales	Gestión del cambio, transformación digital, industrial 4.0, marketing tecnológico, bioeconomía, emprendedorismo, propiedad intelectual.	10
Escuelas secundarias	Emprendedorismo, liderazgo, primer empleo, inclusión laboral.	3

Fuente: CETRI Litoral - Secretaría de Vinculación y Transferencia Tecnológica

PADRINOS

Evolución de la cantidad de empresas del Programa Padrinos UNL - 2012-2021



Nómina de empresas que integran en Programa Padrinos - 2021

LIBRERÍA FERROVÍA	REGISTRO SECCIONAL PROPIEDAD DEL AUTOMOTOR N° 1
LÍNEA VERDE DE HOTELES	RUBINZAL Y ASOCIADOS S.A.
LIPOMIZE S.R.L.	SADESA S.A.
M I P LOMBARDO ESTUDIO JURÍDICO	SAN CRISTOBAL SOC. MUTUAL DE SEG. GENERALES
MARCELO LÓPEZ PINTURAS	SANATORIO GARAY
MC DONALD'S SANTA FE	SANATORIO MÉDICO QUIRÚRGICO SANTA FE S.A.
MEDICINA PREDICTIVA S.A.	SANCOR COOPERATIVA DE SEGUROS LTDA.
MOLINO MATILDE S.A.	SANTA FE MATERIALES S.A.
NUEVA MEDICINA	SIE INGENIERÍA S.R.L.
OVER S.R.L.	SOTIC S.A.
OYRSA LITORAL	VISUAL
PILAY S.A.	WINKELMANN S.R.L
PLASTILIT S.A.	YOWON
PRONTO AQUA	ZELLTEK S.A.
RED SPORT	ZOOVET

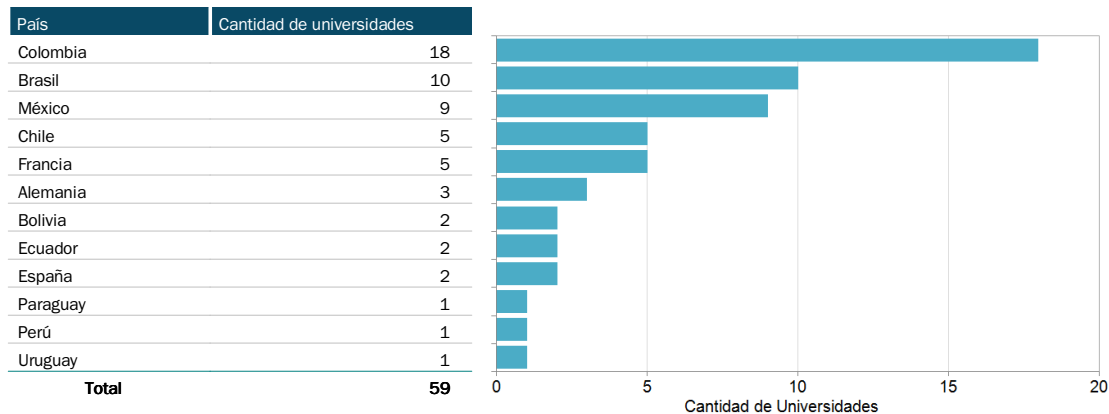
Fuente: Programa Padrinos - Secretaría General

MOVILIDAD INTERNACIONAL

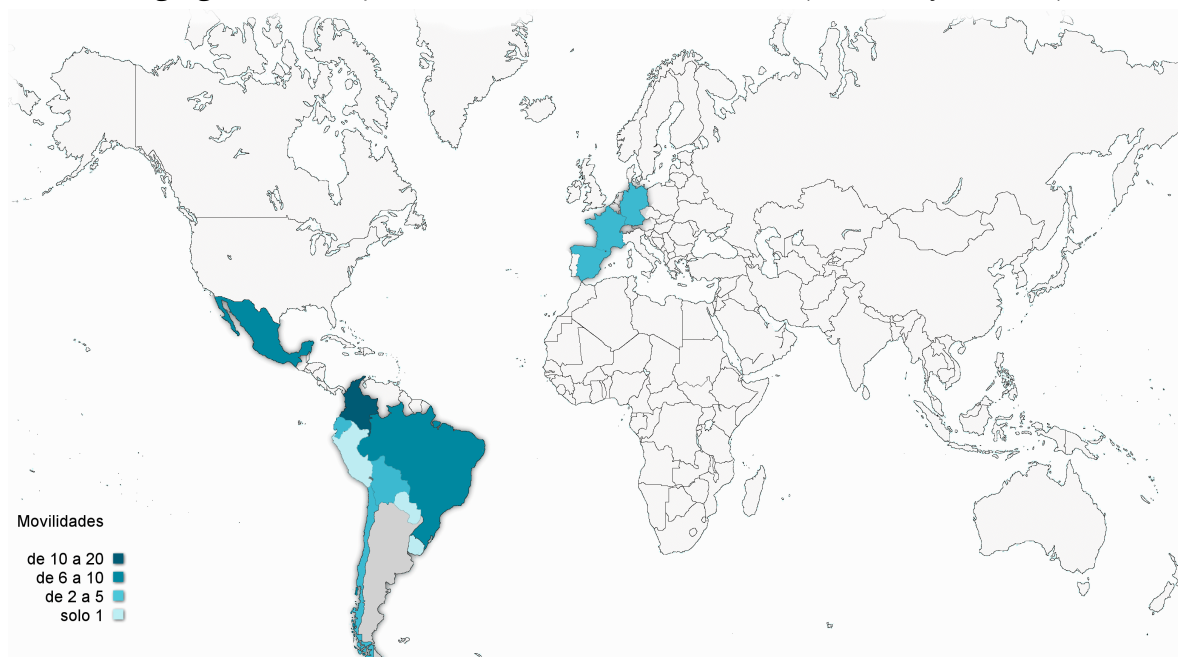
Movilidad Estudiantil

Programa Internacional de Movilidad Estudiantil de la UNL (PROINMES)

Cantidad de universidades extranjeras por país (movilidades entrantes y salientes) – 2021



Distribución geográfica de los países con movilidades estudiantiles (entrantes y salientes) - 2021



Fuente: Secretaría de Desarrollo Institucional e Internacionalización

Distribución de las Movilidades por semestre y país de destino

Movilidades presenciales - 2021

País	1° semestre		2° semestre	
	Alumnos salientes	Alumnos entrantes	Alumnos salientes	Alumnos entrantes
Alemania	3	0	5	0
España	7	0	0	0
Francia	7	0	6	0
Total	17	0	11	0

Experiencias virtuales Internacionales – 2021

País	1° semestre	2° semestre	UUAA	1° semestre	2° semestre
	Cantidad Total de Alumnos Extranjeros			Cantidad de alumnos UNL	
Alemania	4	6	FADU	1	2
Brasil	10	28	FBCB	3	1
Bolivia	1	1	FCA	0	2
Chile	2	7	FCE	2	0
Colombia	6	2	FCJS	4	5
Ecuador	1	0	FCM	1	1
Francia	1	0	FCV	3	0
México	1	2	FHUC	2	1
Paraguay	5	2	FICH	1	0
Perú	0	0	FIQ	5	6
Uruguay	0	5	ISM	0	1
Total	31	53		22	19

Nota: Los programas de movilidad virtual permitieron que los estudiantes realizaran Experiencias Virtuales Internacionales con universidades de más de un país al mismo tiempo, por ser compatibles con el cursado (virtual o presencial) en la UNL

Listado de universidades extranjeras por país (movilidades entrantes y salientes) presenciales y virtuales

País	Universidades
Alemania	Universidad de Osnabrück; Universidad de Kaiserslautern; University of Applied Sciences Karlsruhe
Bolivia	Universidad Privada Domingo Savio; Universidad San Francisco Xavier de Chuquisaca
Brasil	Centro Paula Souza; Universidad Federal de Goiás; Universidad Federal de Minas Gerais; Universidad Federal de Santa María; Universidad Federal de Sao Carlos; Universidad Tecnológica Federal do Paraná; Universidade de Santa Cruz do Sul; Universidade Estadual Paulista "Júlio de Mesquita Filho"; Universidade Federal do ABC (UFABC); Universidade Federal do Rio Grande - FURG
Chile	Universidad de Concepción; Universidad Autónoma de Chile; Universidad de Chile; Universidad de Playa Ancha; Universidad de Valparaíso
Colombia	Universidad La Gran Colombia - Seccional Bogotá; Escuela Colombiana de Ingeniería Julio Garavito; Fundación Universitaria del Área Andina; Fundación Universitaria Los Libertadores; Universidad de Ciencias Aplicadas y Ambientales; Universidad Antonio Nariño; Universidad Autónoma de Bucaramanga; Universidad Autónoma de Manizales; Universidad Católica de Colombia; Universidad de Ibagué; Universidad de San Buenaventura Medellín; Universidad del Sinú Elías Bechara Zainum - Cartagena; Universidad El Bosque; Universidad Mariana Pasto; Universidad Militar Nueva Granada; Universidad Nacional Abierta y a Distancia; Universidad Santo Tomás - seccional Tunja; Universidad Simón Bolívar
Ecuador	Universidad de Cuenca; Universidad Ecotec
España	Universidad Autónoma de Madrid; Universidad Jaume I
Francia	École Nationale du Génie de l'Eau et de l'Environnement de Strasbourg (ENGEES); Agrocampus OUEST; École nationale des ponts et chaussées (ENPC); École Nationale Supérieure de Chimie de Paris; École nationale supérieure d'arts et métiers (ENSAM)
México	Instituto Politécnico Nacional; Universidad Autónoma de Ciudad Juárez; Universidad Autónoma de San Luis Potosí; Universidad Autónoma de Tamaulipas; Universidad Autónoma de Tlaxcala; Universidad Autónoma Metropolitana; Universidad de Quintana Roo; Universidad de Sonora; Universidad Tecnológica de Aguascalientes
Paraguay	Universidad Nacional de Asunción
Perú	Universidad Tecnológica del Perú
Uruguay	Universidad de la República

Fuente: Secretaría de Desarrollo Institucional e Internacionalización

Movilidades estudiantiles salientes y entrantes por semestre según programa, convenio o beca que las financia (presenciales) – 2021

Programas/Convenios		Alumnos salientes			Alumnos entrantes			Total
		1er Semestre	2do Semestre	Subtotal	1er Semestre	2do Semestre	Subtotal	
Convenios	Bilateral	7	0	7	0	0	0	7
	ARFITEC – Doble Titulación	6	6	12	0	0	0	12
	Arfitec - intercambio semestral	1	0	0	0	0	0	0
Programas	Becas Iberoamérica. Estudiantes de Grado. Santander universidades	1	0	1	0	0	0	1
	Carrera Binacional – Doble Titulación	1	4	5	0	0	0	5
	I.dear – Doble titulación	1	1		0	0	0	0
Total		17	11	28	0	0	0	28

Movilidades estudiantiles salientes y entrantes por semestre según programa, convenio o beca que las financia (virtuales) - 2021

Programas/Convenios Bilaterales/Beca		1º Semestre		2º Semestre		Total
		Alumnos salientes	Alumnos entrantes	Alumnos salientes	Alumnos entrantes	
	Piloto de Movilidad Virtual de Estudiantes de Grado (AUGM)	6	12	2	28	48
	MARCA VIRTUAL	3	4	2	4	13
	PILA Virtual (*)	11	6	8	4	29
Programas	SUI IURIS	0	0	0	1	1
	Programa I.dear (Ingenieros Deutschland-Argentina)	0	3	0	3	6
	Carrera Binacional de Licenciatura en Administración	0	1	0	3	4
	EMOVIES (*)	0	4	9	10	23
Convenio	Doble Titulación	0	1	0	0	1
	Bilateral	2	0	0	0	2
Total		22	31	21	53	127

(*) 2 alumnos UNL hicieron en simultáneo movilidad virtual a través de Pila Virtual e EMOVIES en el 2º semestre de 2021

Fuente: Secretaría de Desarrollo Institucional e Internacionalización

Movilidad de Estudiantes de Posgrado

Movilidades estudiantiles de posgrado salientes por semestre según programa, convenio o beca que las financia (presenciales) - 2021

Programas y Convenios Bilaterales	1er Semestre - Alumnos salientes
Convenios Bilaterales	2
Total	2

Programa de Estudiantes de Posgrado (PEEP) - AUGM - 2021

Universidad de Origen	Movilidades
Univ. Federal de Sao Carlos	2
Univ. De la República	2
Univ. Estadual Paulista	3
Univ. Federal de Goiás	1
Univ. De Brasília	2
Univ. Federal de Santa María	1
Univ. Federal de Santa Catarina	2
Univ. de Chile	1
FBCB – UNL	3
FICH – UNL	1
FCE – UNL	2
Total	20

Tutores Internacionales UNL - 2021

Unidad académica	Cantidad	Primer semestre	Segundo semestre
FADU	17	7	10
FBCB	3	-	3
FCE	20	7	13
FCJS	20	4	16
FHUC	17	4	13
FICH	14	7	7
FIQ	35	12	23
FCM	9	-	9
FCV	7	2	5
FCA	1	-	1
ISM	3	1	2
Total	146	44	102

Movilidad Académica de Profesores - 2021

La pandemia por COVID-19 también impactó en las actividades presenciales vinculadas con los Programas de Movilidad Académica. Por ejemplo, se decidió no abrir la Convocatoria 2020 del Programa de Movilidad Académica-Científica (PROMAC), por lo que no se efectuaron movilizaciones físicas bajo dicho programa. Lo mismo ocurrió con las movilizaciones académicas en el marco del Programa "Escala Docente" de AUGM y del Programa de Intercambio Académico Latinoamericano PILA (para docentes, no docentes y gestores).

Fuente: Secretaría de Desarrollo Institucional e Internacionalización

Sistema de Alojamiento para Visitantes Extranjeros

Residencia para Alumnos Extranjeros (RAE)

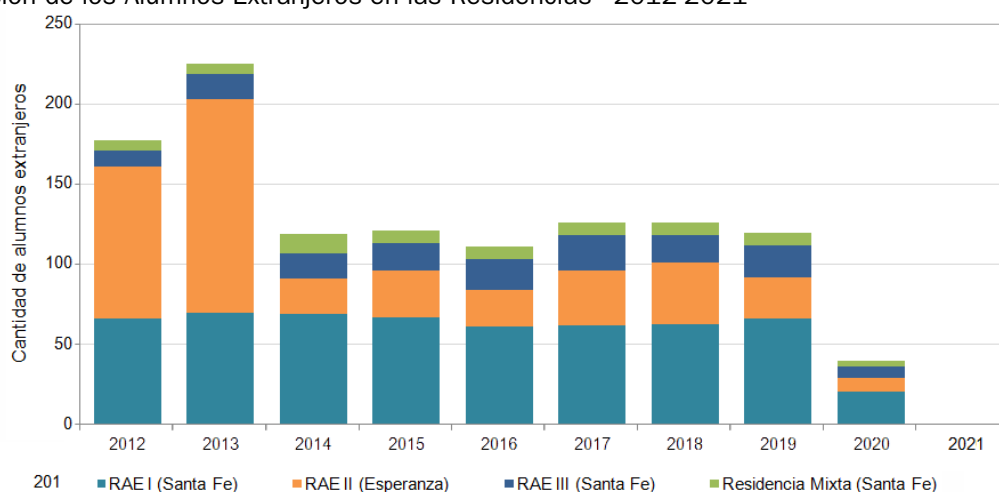
Evolución de la cantidad de Alumnos Extranjeros por Residencia – 2012-2021

Residencia	2012	2013	2014	2015	2016	2017	2018	2019	2020	2021
RAE I (Santa Fe)	66	70	69	67	61	62	63	66	21	0
RAE II (Esperanza)	95	133	22	29	23	34	38	26	8	0
RAE III (Santa Fe)	10	16	16	17	19	22	17	20	7	0
Residencia Mixta (Santa Fe) (*)	6	6	12	8	8	8	8	8	4	0

(*) Residencia compartida con la Secretaría de Bienestar, Salud y Calidad de Vida

Nota: La duración promedio de las residencias es de 6 meses. Plazas disponibles en RAE I = 32; en RAE II = 21; en RAE III = 11; Residencia Mixta = 4

Evolución de los Alumnos Extranjeros en las Residencias - 2012-2021



Residencias para Académicos Extranjeros Visitantes (RAV)

Evolución de las plazas de las RAVs ciudad de Santa Fe y Esperanza - 2012-2021

Ubicación	Residencia	2012	2013	2014	2015	2016	2017	2018	2019	2020	2021
Santa Fe	RAV I	2	2	2	2	2	2	2	2	2	2
	RAV II	1	1	1	1	1	1	1	1	1	1
	RAV V	4	4	4	4	4	4	4	4	(*)	(*)
	RAV VI	2	2	2	2	2	2	2	2	(*)	(*)
	RAV VII	2	2	2	2	2	2	2	2	(*)	(*)
Total Santa Fe		11	11	11	11	11	11	11	11	3	3
Esperanza	RAV III	2	2	2	2	2	2	2	2	2	2
	RAV IV	2	2	2	2	2	2	2	2	2	2
Total Esperanza		4	4	4	4	4	4	4	4	4	4
Total		15	15	15	15	15	15	15	15	7	7

(*) En virtud de la Pandemia COVID-19 y la suspensión de las movilizaciones presenciales de posgrado, docentes e investigadores, se tomó la decisión de rescindir los contratos de locación de los inmuebles en los que funcionaban las Residencias de Académicos Visitantes (RAV) 5, 6 y 7.

Evolución de la cantidad de Académicos Extranjeros hospedados en las RAVs - 2012-2021

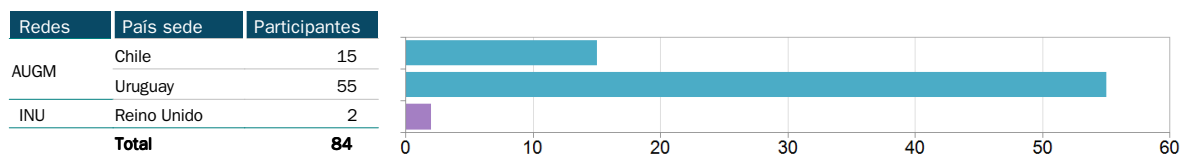
Tipo de Visitante	2012	2013	2014	2015	2016	2017	2018	2019	2020	2021
Docentes e investigadores	95	78	82	66	57	70	54	61	1	4
Alumnos de posgrado	11	14	23	22	31	12	19	28	1	4
Total	106	92	105	88	88	82	73	89	2	8

Fuente: Secretaría de Desarrollo Institucional e Internacionalización

REDES Y CONVENIOS INTERNACIONALES

Redes Internacionales

Participación de la UNL en Redes internacionales (AUGM y Red INU) – 2021



Nota: Las actividades incluyen participaciones virtuales en talleres, reuniones de Núcleos Disciplinarios, Comités Académicos, de Comisiones Permanentes, de Delegados Asesores, entre otras actividades.

Gestión de Convenios Internacionales

Convenios firmados con universidades extranjeras por tipo – 2021

Tipo de convenio	Cantidad de convenios
Intercambio	-
Específico	-
Marco	14
Doble titulación	1
Multilateral	-
Erasmus	-
Total	15

Convenios firmados con universidades extranjeras por País – 2021

País	Cantidad de convenios
Brasil	5
Croacia	1
China	1
España	2
Francia	1
Italia	2
Perú	1
Turquía	1
Rusia	1
Total	15

Fuente: Secretaría de Desarrollo Institucional e Internacionalización

UNIDAD ADMINISTRADORA DE PROYECTOS INTERNACIONALES

Proyectos vigentes financiados y cofinanciados por la SPU (ME) y otros organismos internacionales (Comisión Europea) - 2021

Convocatoria	Unidad Académica	Cantidad de proyectos
	FCE	2
Programa Binacional para el fortalecimiento de Redes Interuniversitarias Argentino - Alemanas	FICH	1
	FBCB	1
03/2015 del Programa I.DEAR, proyecto que financia la Secretaría de Políticas	FIQ	1
Universitarias – Ministerio de Educación y el Programa Binacional para el	FADU	1
Fortalecimiento de Redes Interuniversitarias Argentino – Alemanas (CUAA -DAHZ)	FCV	1
Cooperación Franco-Argentina Para La Formación De Ingenieros. Programa ARFITEC. Argentina Francia Ingenieros	FIQ	3
TECnología	FICH	1
	FCV	1
Programa Argentina-Francia agricultura (ARFAGRI)	FCA	1
	FIQ	1
Programa HORIZON2020 - Comisión Europea - "CELISE - Sustainable production of Cellulose-based products and additives to be used in SMEs and rural areas"	FICH	1
Programa HORIZON2020 - Comisión Europea - Se-bioFORTified ALfaLfa for Se-enriched Dairy products (Se4All)	FCA	1
Programa HORIZON2020 - Comisión Europea - "UPWARDS - Understanding of the Physics of Wind Turbine and Rotor Dynamics through an Integrated Simulation Framework"	FICH	1
Programa HORIZON2020 - Comisión Europea - "Integrated porous cementitious Nanocomposites in non-Residential building envelopes for Green active/passive energy" STORAGE NRGSTORAGE -H2O20-NMBP-ST-IND-2018-2020	CIMEC	1
Programa HORIZON2020 - Comisión Europea - BIOTRAFO "Conocimiento y desarrollo de tecnología para el diseño y despliegue de transformadores de potencia de alto rendimiento inmersos en fluidos biodegradables"	FICH	1
Programa HORIZON2020 - Comisión Europea - "zEPHYR" - Towards a more efficient exploitation of on-shore and urban wind energy resources	CIMEC	1
Programa HORIZON2020 - Comisión Europea – PoroPCM: Functional POROUS cementitious nanocomposites for heat storage in buildings using Phase Change Materials - European Interest Group (EIG) Concert-Japan 5TH JOINT CALL "FUNCTIONAL POROUS MATERIALS"	CIMEC	1
Programa Erasmus + Convocatoria EAC/A05/2017 - Education, Audiovisual and Culture Executive Agency (EACEA) – Comisión Europea – Construcción de Capacidades en el Ámbito de la Educación Superior – Acción Clave 2	Facultad de Ciencias Económicas	1
Programa Erasmus + Convocatoria EAC/A03/2018 - Education, Audiovisual and Culture Executive Agency (EACEA) – Comisión Europea – Construcción de Capacidades en el Ámbito de la Educación Superior – Acción Clave 2	Sec. de Desarrollo Institucional e Internacionalización	1
	FIQ	2
Programa Erasmus + Convocatoria EAC/A03/2018 - Education, Audiovisual and Culture Executive Agency (EACEA) – Comisión Europea - Acción Clave 1- Movilidad de Personas	FICH	1
	Sec. de Desarrollo Institucional e Internacionalización	1
	FIQ	1
Programa Erasmus + Convocatoria EAC/A02/2019 - Education, Audiovisual and Culture Executive Agency (EACEA) – Comisión Europea - Acción Clave 1- Movilidad de Personas	Sec. de Desarrollo Institucional e Internacionalización	2

Fuente: Secretaría de Desarrollo Institucional e Internacionalización

Actividades Internacionales

XXVIII Jornadas de Jóvenes Investigadores AUGM - 2021

Unidad Académica	Trabajos presentados	Estudiantes
FADU	2	2
FBCB	1	1
FCJS	1	1
FCV	1	1
FICH	1	1
INCAPE	4	4
INTEC	1	1
ISAL	1	1
ISM	1	1
ITA-FIQ	1	1
ITC - FIQ	1	1
Total	15	15

Jornadas realizadas en modalidad virtual

Sede organizadora: Universidad de Santiago de Chile.

VIII Escuela Internacional de Invierno de la Universidad Nacional del Litoral sobre Problemáticas Latinoamericanas – 2021

Participantes	Cantidad
Estudiantes UNL	9
Estudiantes extranjeros	14
Docentes UNL	12
Docentes extranjeros	3

ESPACIOS DE FORMACIÓN ACADÉMICA INTERNACIONAL

Actividades realizadas en el marco de la Cátedra Abierta José Martí por dependencia – 2021

Unidad Académica	Actividades/Proyectos/Programas	Participantes (*)
FCJS	Charla-Debate: "Perspectiva feminista de la Economía Social y Solidaria ante la crisis del COVID 19"	92
FHUC	Panel: "Nuevas identidades y conflictos políticos en Argentina, Bolivia y Brasil. Tensiones y debilidades de las democracias en nuestra región"	67
FCJS	Jornadas: "VI Jornadas Política de masas y cultura de masas en América Latina: conexiones, circulación y redes transnacionales"	192
Rectorado	Conferencia Magistral: "José Martí, la Niña de Guatemala y Nuestra América"	108

(*) Todas las actividades se desarrollaron en modalidad virtual

Fuente: Secretaría de Desarrollo Institucional e Internacionalización

MEDIOS UNIVERSITARIOS DE COMUNICACIÓN

Litus

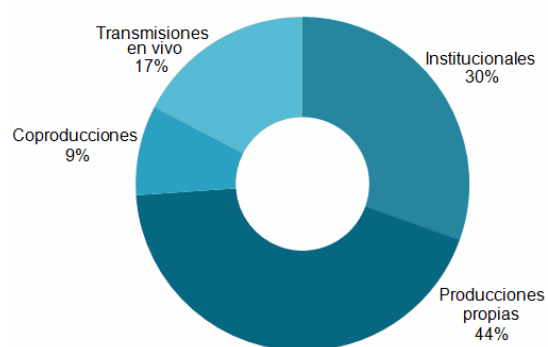
Producciones audiovisuales - 2021

Programas	Categoría	Capítulos	Minutos
Institucionales	Día del agua	1	5
	Campaña covid 19	4	8
	Nuevo edificio ciudad universitaria	1	4
	50 años de fich	1	3
	90 años de It10	1	1
	69 años de fcv	15	75
	Circuito cerrado elecciones decanos 2021	10	1.200
Producciones propias	Litus deportes	21	525
	El paraninfo	10	50
	El paraninfo especial expocarreras	5	600
	Torre de sonidos	33	990
	La butaca mujeres que hacen cine	18	108
	Ciclope	36	720
	La butaca "fin. Las últimas películas de los grandes cineastas"	10	100
	La noticia de la semana	32	480
	Perfiles	34	816
	Diálogos	34	820
Coproducciones	Contiendas de la ciencia	4	25
	Tenemos tele	1	3
Transmisiones en vivo	Lt10 vivo		190.080
	Aniversario en los patios (recitales 102 años unl)	3	1.000
	Aniversario It10 (recital en paraninfo)	1	240
	Asamblea universitaria	1	300
Total		275	198.153

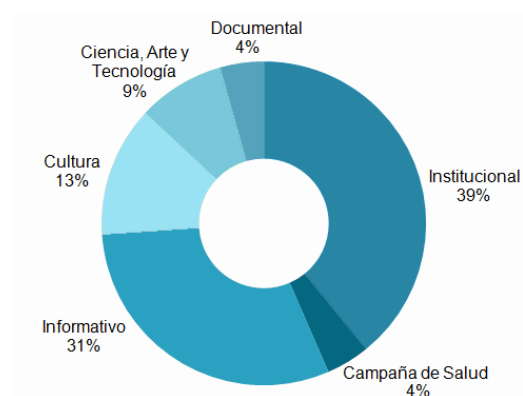
(*) Producción conjunta con la Dirección de Comunicación Institucional

Distribución de los programas producidos - 2021

Por tipo de producción



Por categoría de programa



Fuente: Dirección General de Medios Universitarios de Comunicación

CULTURA

Territorio Cultural – 2021

Actividades	Cantidad
Talleres	17
Otras actividades con Instituciones	24
Redes interinstitucionales	7

Asignatura Electiva de la Secretaría de Extensión Social y Cultural - 2021

En el 2021 se dictaron **7** Asignaturas Electivas para **288** estudiantes

Programa Cultura Expansiva – 2021

Área Innovación y Diversidad Cultural

Actividad	Cantidad
Producciones Audio Visuales	2
Talleres	2
Muestras Foro Abierto	3
Asistentes Foro Abierto	896
Otros propuestas y colaboraciones	20

Área Formación Cultural

Actividad	Cantidad
Espacios de formación artística	11
Inscriptos a los espacios	249
Mediadores culturales - Participantes	25
Mediadores culturales - Proyectos presentados	13

Producciones y Contenidos culturales

Actividad	Cantidad
Funciones de Comedia Universitaria 2021	15
Obras en el Argentino de Artes Escénicas	11
Presentaciones Recital Aniversario UNL	3
Asistentes al Recital Aniversario UNL	967
Otras propuestas	5

Fuente: Secretaría de Extensión Social y Cultural

Programa de Integración de Funciones. “Patrimonio Vivo”

Museo Histórico UNL “Marta Samatán” - 2021

Actividades	Cantidad
Infografías digitales	17
Producciones Audio Visuales	4
Proyectos de restauración, digitalización y categorización de fuentes documentales, patrimonio y archivo, en curso	4

Biblioteca Gálvez - 2021

Actividades	Cantidad
Movimiento de lectores	2.085
Total de préstamos	1.992
Hemeroteca	9
Total de devoluciones	1.837
Conversatorios	4
Promedio de Usuarios Alcanzados	1.913
Libros adquiridos con presupuesto propio	53
Títulos sugeridos para BIDI-Red de Bibliotecas UNL y adquiridos	48

Las acciones desde el Programa de Patrimonio Vivo (Museo Histórico y Biblioteca Gálvez) se adecuaron a la virtualidad pudiéndose observar cuantitativamente la gran cantidad de usuarios alcanzados.

Fuente; Secretaría de Extensión Social y Cultural

Museo de Arte Contemporáneo

Actividades y Educación del MAC - 2021

Tipo de Actividad	Cantidad
Propuestas formativas	2
Conservatorios	5
Charlas	2
Muestras temporales en el MAC	6

Patrimonio del MAC

Distribución del patrimonio del MAC según tipo de artículos – 2021

Artículo	Depósito del MAC
Arte Digital	
Cerámica	
Fotografía	
Instalaciones	
Objetos	
Multimedios	1.522
Esculturas	
Grabados	
Dibujos	
Pinturas	

Fuente; Dirección de Arte e Innovación - Secretaría de Ciencia, Arte y Tecnología

ANEXO

Siglarío

Sigla	Significado
ADUL	Asociación de Docentes de la Universidad Nacional del Litoral
AET	Acciones de Extensión al Territorio
ANPCyT	Agencia Nacional de Promoción Científica y Tecnológica
APUL	Asociación del Personal Nodocente de la Universidad Nacional del Litoral
ARFAGRI	Programa Argentina-Francia Agricultura
ARFITEC	Programa Argentina-Francia Ingenieros Tecnología
ASaCTel	Agencia Santafesina de Ciencia, Tecnología e Innovación
ASETUR	Apoyo Tecnológico al Sector Turismo
ATE	Asociación Trabajadores del Estado
AUGM	Asociación de Universidades Grupo Montevideo
BAPI	Beca de Apoyo a Programas Institucionales
Becas EVC-CIN	Becas de Estímulo a las Vocaciones Científicas
CAD	Curso de Articulación Disciplinar
CAFP-BA	Centros Asociados para el Fortalecimiento de Posgrados Argentina-Brasil
CAG	Curso de Articulación General
CAI+D	Curso de Acción para la Investigación y el Desarrollo
CED	Cursos de Extensión a Distancia
CEMED	Centro Multimedial de Educación a Distancia
CEO "UNL-COA"	Centro de Estudios Olímpicos
CETRI	Centro para la Transferencia de los Resultados de la Investigación
CETUL	Centro de Telemática de la UNL
CFCL	Cursos de Formación y Capacitación Laboral
CIENTIBECA	Beca de Iniciación a la Investigación para estudiantes de carreras de grado
CIMEC	Centro de Investigación de Métodos Computacionales
CIN	Consejo Interuniversitario Nacional
CIT	Cursos de Introducción al Trabajo
CLACSO	Consejo Latinoamericano de Ciencias Sociales
CONEAU	Comisión Nacional de Evaluación y Acreditación Universitaria
CONICET	Centro Nacional de Investigaciones Científicas y Técnicas
CPRES	Consejos de Planificación Regional de la Educación Superior
CS	Consejo Superior
CSU (SPU)	Compromiso Social Universitario de la SPU
CUAA-DAHZ	Centro Universitario Argentino Alemán
CUG	Centro Universitario Gálvez
CURA	Centro Universitario Reconquista Avellaneda
CUSEVI	Cuerpo de Seguridad y Vigilancia de la Universidad Nacional del Litoral
DISC	Becas para personas con discapacidad
EAGG	Escuela de Agricultura Ganadería y Granja
EDI	Equipo de Desarrollo Institucional
EECL	Estudiantes Extranjeros de Carácter Libre
EIS	Escuela Industrial Superior
ESCALA	Programa Escala de Estudiantes de Grado
ESS	Escuela Superior de Sanidad
ESUNL	Escuela Secundaria de la UNL
FADU	Facultad de Arquitectura, Diseño y Urbanismo
FATUN	Federación Argentina del Trabajador de las Universidades Nacionales
FAUBAI	Brazilian Association for International Education
FAVE	Facultad de Agricultura y Veterinaria
FBCB	Facultad de Bioquímica y Ciencias Biológicas
FCA	Facultad de Ciencias Agrarias
FCE	Facultad de Ciencias Económicas
FCJS	Facultad de Ciencias Jurídicas y Sociales
FCM	Facultad de Ciencias Médicas

Continúa en la página siguiente

Sigla	Significado
FHUC	Facultad de Humanidades y Ciencias
FICH	Facultad de Ingeniería y Ciencias Hídricas
FIQ	Facultad de Ingeniería Química
FONARSEC	Fondo Argentino Sectorial
FONID	Fondo Nacional de Incentivo Docente
FONTAR	Fondo Tecnológico Argentino
FUL	Federación Universitaria del Litoral
IAAF	Asociación Internacional de Federaciones de Atletismo (por sus siglas en inglés)
IAESTE	International Association for the Exchange of Students for Technical Experience
IAL	Instituto de Agrobiotecnología del Litoral
IAP	Investigación Aplicada a Pymes – Gobierno de Santa Fe
ICIAGRO Litoral	Instituto de Ciencias Agropecuarias del Litoral
IciVet	Instituto de Ciencias Veterinarias del Litoral
IDEAR	Programa Bilateral entre Argentina y Alemania
IE	Idiomas Extranjeros
IFIS	Instituto de Física del Litoral
IHuCSO	Instituto de Humanidades y Ciencias Sociales del Litoral
IMAL	Instituto de Matemática Aplicada del Litoral
INALI	Instituto Nacional de Limnología
INCAPE	Instituto de Investigación en Catálisis y Petroquímica
INLAIN	Instituto de Lactología Industrial
INTEC	Instituto de Desarrollo Tecnológico para la Industria Química
IP	Idea Proyecto
IQAL	Instituto de Química Aplicada del Litoral
ISAL	Instituto de Salud y Ambiente del Litoral
ISBN	International Standard Book Number
ISM	Instituto Superior de Música
ISSN	International Standard Serial Number
ITA	Instituto de Tecnología de Alimentos
JIJE	Jornadas Internacionales de Jóvenes Emprendedores
JIMA	Jóvenes de Intercambio México - Argentina
LOP	Línea de Orientación Principal
MAC	Museo de Arte Contemporáneo de la UNL
MACA	Movilidad Académica Colombia-Argentina
MAGA	Movilidad Académica de Grado en Arte
MAGA	Movilidad de Académico de Grado en Artes
MAGMA	Programa de Movilidad de Académicos y Gestores entre Universidades Argentinas y Mexicanas
MARCA	Programa de Movilidad Académica Regional
MARCA	Programa de Movilidad Académica Regional Mercosur
ME	Ministerio de Educación
MINCYT	Ministerio de Ciencia, Tecnología e Innovación Productiva
Ni	Nuevos Inscriptos
OE	Objetivo Específico del PDI
OG	Objetivo General del PDI
ONG	Organización No Gubernamental
PAC Emprendedores	Programa de Acceso a la Competitividad
PACT	Programa de Actividades Científicas y Tecnológicas
PAITI	Programa de Apoyo a la Investigación en Temas de Interés
PAME	Programa Académico de Movilidad Educativa
PEEE	Prácticas de Extensión de Educación Experiencial
PEEP	Programa Escala de Estudiantes de Posgrado
PEII	Proyectos de Extensión de Interés Institucional
PEIS	Proyectos de Extensión de Interés Social
PICT	Proyecto de Investigación Científica y Tecnológica

Continúa en la página siguiente

Sigla	Significado
PILA	Programa de Intercambio Académico Latinoamericano
PIMA	Programa de Intercambio y Movilidad Académica
PIRHCa	Programa de Incorporación de Recursos Humanos Calificados
PME	Proyectos de Modernización de Equipamiento
PNUD	Programa de las Naciones Unidas para el Desarrollo
PPUA	Programa de Promoción de la Universidad Argentina
PROCAT	Programa de Carreras a Término
PROINMES	Programa Internacional de Movilidad de Estudiantil
PROMAC	Programa de Movilidad Académica-Científica
PROMAC - POS	Programa de Movilidad Académica Componente de Posgrado
PTLC	Parque Tecnológico Litoral Centro
PVU	Programa de Voluntariado Universitario
PyA	Proyectos y Acciones
PyMES	Pequeñas y Medianas Empresas
RAE	Residencia para Alumnos Extranjeros
RAV	Residencia para Académicos Extranjeros Visitantes
Ri	Reinscriptos
Ri+Ni	Reinscriptos mas Nuevos Inscriptos
SAC	Sueldo Anual Complementario
SAT	Servicios Altamente Especializados a Terceros
SET	Servicios Educativos a Terceros
SETRAI	Servicio de Traducción e Interpretación
SIU	Sistema de Información Universitaria
SPU	Secretaría de Políticas Universitarias
UBA	Universidad de Buenos Aires
UCH	Universidad de Chile
UDELAR	Universidad de la República - Uruguay
UFG	Universidade Federal de Goiás
UFMG	Universidade Federal de Minas Gerais
UFRGS	Universidade Federal do Rio Grande do Sul
UFSC	Universidades Federal de Santa Catarina
UFSCAR	Universidade Federal de São Carlos
UFSM	Universidades Federal de Santa María
UNC	Universidad Nacional de Córdoba
UNCu	Universidad Nacional de Cuyo
UNE	Universidad Nacional del Este - Paraguay
UNER	Universidad Nacional de Entre Ríos
UNESP	Universidad Estadual Paulista
UNICAMP	Universidade Estadual Campinas
UNJu	Universidad Nacional de Jujuy
UNL	Universidad Nacional del Litoral
UNLAP	Universidad Nacional de la Plata
UNMdP	Universidad Nacional de Mar del Plata
UNP	Universidad Nacional Patagonia San Juan Bosco
UNR	Universidad Nacional de Rosario
UNS	Universidad Nacional del Sur
UNTREF	Universidad Nacional Tres de Febrero
USACH	Universidad de Santiago de Chile
USFX	Universidad Mayor, Real y Pontificia de San Francisco Xavier de Chuquisaca - Bolivia
UUNN	Universidades Nacionales
UVT	Unidad Vinculación Tecnológica (perteneciente a la Secretaría de Vinculación y Transferencia Tecnológica)