

# Informe Institucional 2024



**UNIVERSIDAD  
NACIONAL DEL LITORAL**



## Introducción

La Universidad Nacional del Litoral, es una Universidad Pública centenaria integrante del Sistema Público Nacional de Educación Superior, comprometida con los principios reformistas, donde la autonomía universitaria y la toma de decisiones basadas en el cogobierno son los principios rectores a partir de los cuales proyecta sus acciones.

El nuevo Plan Institucional Estratégico 100+10 (período 2020-2029) fue proyectado en ese contexto y aprobado por la Resolución CS N° 340/2020 y la Asamblea Universitaria N° 5/2020. El PIE 100+10 se concibió con tres Líneas Institucionales Estratégicas (LIEs), quince Objetivos Institucionales (OI) y tres Ejes Transversales (ET).

El horizonte de planificación del PIE 100+10 es a 10 años y para ello se plantea un corto, mediano y largo plazo, y una implementación por etapas trienales: 2021-2023, 2024-2026 y 2027-2029. Este Plan propone como objeto de planificación a la Universidad en su conjunto y reconoce ciertos desafíos, entre los que se incluyen contar con información institucional que utilice criterios de accesibilidad, pertinencia, comparabilidad y prioridad.

Informe Institucional 2024 constituye un nuevo volumen de la serie iniciada en el año 1995 y, al igual que en los anteriores, es una herramienta para mejorar el gobierno y la gestión universitaria.

Por esta razón y a los efectos de facilitar la lectura de los datos disponibles, el presente material se organiza en capítulos que se corresponden con las LIEs, que fueran propuestas como grandes políticas que guiarán a las Unidades Académicas y a las diversas áreas en la construcción de la Universidad en la presente década.

LIE 1. Legitimidad para la toma de decisiones y coherencia en la implementación de políticas y asignación de recursos (Legitimidad y Coherencia)

LIE 2. Calidad, transversalidad y pertinencia de cada una de las funciones sustantivas y en todos los niveles académicos (Calidad, Transversalidad y Pertinencia)

LIE 3. Cooperación prioritaria con los actores sociales y productivos en el territorio, conectada al mundo y con una fuerte función social de sus medios de comunicación (Cooperación, Territorio y Comunicación)

Resulta oportuno destacar que esta producción ha sido posible gracias a la permanente cooperación de los integrantes de los equipos de gestión, personal técnico y administrativo, tanto de Rectorado como de las distintas Unidades Académicas que conforman esta casa de altos estudios.

Universidad Nacional del Litoral  
Julio, 2025



Introducción	3
<b>LÍNEA INSTITUCIONAL ESTRATÉGICA 1</b>	<b>9</b>
Autoridades	11
Actividades de Gobierno	12
Plan Institucional Estratégico UNL (PIE) 100+10	15
Presupuesto	16
Cargos	24
Concursos y Promociones del Personal Nodocente	29
Capacitación Interna para el Personal de la UNL	30
Comunicación Institucional	31
Situación Edilicia	32
<b>LÍNEA INSTITUCIONAL ESTRATÉGICA 2</b>	<b>36</b>
Propuesta Académica	38
Población Estudiantil	46
Articulación e Ingreso	58
Inclusión y Calidad de Vida, Accesibilidad	60
Centro de Idiomas	61
Becas Estudiantiles	64
Docentes Investigadores	67
Producción Científica	69
Formación de Recursos Humanos en investigación	70
Proyectos de investigación	72
Centro de Publicaciones	76
Programa de Bibliotecas	79
Salud	80
Deportes	84
Comedor Universitario	85
<b>LÍNEA INSTITUCIONAL ESTRATÉGICA 3</b>	<b>86</b>
Actividades de Extensión Social y Cultural	87
Programa Primer Empleo	92
Servicios a Terceros	96
Propiedad Intelectual	98
Programa de Valorización de Conocimientos	100
Programa Emprendedores	102
Programa de Generación, Incubación y Desarrollo de Empresas	104
Aceleradora Litoral Centro	105
Asesoramiento a Empresas	105
Programa UNLBio	106
Programa de Formación en Vinculación y Gestión Tecnológica	107
Padrinos	108
Fortalecimiento Territorial	109
Movilidad Internacional	111
Redes y Convenios Internacionales	117
Unidad de Gestión de Proyectos Internacionales	118
Actividades Internacionales	119
Medios Universitarios de Comunicación	120
Cultura	121
Anexo	124



## ESTRUCTURA INSTITUCIONAL

Período 2022-2024





# 1

## LÍNEA INSTITUCIONAL ESTRATÉGICA 1

---

### LEGITIMIDAD PARA LA TOMA DE DECISIONES Y COHERENCIA EN LA IMPLEMENTACIÓN DE POLÍTICAS Y ASIGNACIÓN DE RECURSOS

---

UNA UNIVERSIDAD CON PLENO EJERCICIO DE SU AUTONOMÍA, CON DECISIONES BASADAS EN EL CO-GOBIERNO Y EN PROCEDIMIENTOS ABIERTOS Y DELIBERATIVOS COMO GARANTES DE LA LEGITIMIDAD, SOSTENIENDO LOS VALORES DEMOCRÁTICOS COMO PRINCIPIOS IRRENUNCIABLES; INCLUSIVA, CON IGUALDAD DE OPORTUNIDADES Y CON ACCIONES QUE PROMUEVAN Y RESGUARDEN LA CALIDAD DE VIDA DE LOS DIFERENTES CLAUSTROS; CON UNA POLÍTICA DE GOBIERNO ABIERTO PLENAMENTE IMPLEMENTADA, Y CON UN SISTEMA DE INFORMACIÓN E INDICADORES CENTRALIZADOS QUE CONTRIBUYA AL SEGUIMIENTO DEL PROCESO DE PLANIFICACIÓN Y A LOS DISTINTOS PROCESOS DE EVALUACIÓN DE SUS FUNCIONES Y ÁREAS

## Objetivos Institucionales LIE 1

Asegurar el pleno funcionamiento del co-gobierno, el ejercicio de la autonomía universitaria y la autarquía en la administración de sus recursos, profundizando la participación de toda la comunidad universitaria, con arreglo al régimen de cada claustro, en instancias deliberativas, participativas y democráticas, y con sus acciones articuladas en torno al proceso de planeamiento.

Requerir el financiamiento público adecuado y sostenido, y complementarlo con recursos propios para garantizar el funcionamiento y cumplimiento de las funciones sustantivas y de apoyo para una vida universitaria plena, un plan de infraestructura y de equipamiento en el marco de un hábitat espacial sostenible que refleje las necesidades para el funcionamiento de la Universidad, bajo principios de racionalidad, austeridad, uso compartido y colaborativo, al servicio de la misión y la visión definidas.

Diseñar y administrar de manera responsable, con eficiencia y eficacia, las funciones organizacionales, con el cuerpo de personal administrativo, técnico y de servicios, garantizando sus derechos y procurando la mejora continua en vistas a consolidar capacidades administrativas y técnicas.

Consolidar acciones orientadas al bienestar y la calidad de vida para quienes integran la comunidad universitaria en torno a prácticas activas y saludables, fundadas en principios de solidaridad, equidad y accesibilidad, procurando una igualdad real de posibilidades para el desarrollo de todas las funciones y acciones de la Universidad, y garantizando las máximas condiciones de salud, higiene y seguridad laboral.

Asegurar los mecanismos de control y transparencia necesarios para garantizar procesos administrativos y de gestión claros, consolidando la política de gobierno abierto.

## AUTORIDADES

Período 2022-2026

<b>RECTOR</b>	Dr. Enrique MAMMARELLA
<b>VICERECTORA</b>	Dra. Larisa CARRERA
<b>DECANOS</b>	
<b>Facultad de Arquitectura, Diseño y Urbanismo</b>	Arq. Sergio COSENTINO
<b>Facultad de Bioquímica y Ciencias Biológicas</b>	Bioq. Adriana ORTOLANI
<b>Facultad de Ciencias Agrarias</b>	Ing. Agr. Oscar E. OSAN
<b>Facultad de Ciencias Económicas</b>	C.P.N. Liliana DILLON
<b>Facultad de Ciencias Jurídicas y Sociales</b>	Abog. Claudia LEVIN
<b>Facultad de Ciencias Médicas</b>	Med. Matías CANDIOTI BUSANICHE
<b>Facultad de Ciencias Veterinaria</b>	Med.Vet. Sergio Alberto PARRA
<b>Facultad de Humanidades y Ciencias</b>	Prof. Laura TARABELLA
<b>Facultad de Ingeniería Química</b>	Dr. Adrián BONIVARDI
<b>Facultad de Ingeniería y Ciencias Hídricas</b>	Dr. Marta PARIS
<b>SECRETARIOS</b>	
<b>Secretaría General</b>	Ing. Adrián BOLLATI
<b>Secretaría de Planeamiento Institucional e Internacionalización</b>	Dra. Larisa CARRERA
<b>Secretaría de Gestión y Administración Presupuestaria</b>	CPN Germán BONINO
<b>Secretaría de Extensión y Cultura</b>	Mag. María Lucila REYNA
<b>Secretaría de Bienestar Universitario</b>	Mg. Cristian VÁZQUEZ
<b>Secretaría Académica y de Innovación Educativa</b>	Mg. Daniel Alberto COMBA (*)
<b>Secretaría de Ciencia, Arte y Tecnología</b>	Dra. Laura CORNAGLIA
<b>Secretaría de Fortalecimiento Territorial</b>	Arq. Sara LAURÍA
<b>Secretaría de Vinculación Tecnológica e Innovación</b>	Dr. Javier LOTTERSBERGER
<b>Secretaría de Relaciones Institucionales</b>	Abog. Javier AGA
<b>Dirección de Obras y Servicios Centralizados</b>	Arq. Marcelo SABA
<b>Unidad de Auditoría Interna</b>	CPN Ariel Silvio GÁRATE
<b>Dirección de Comunicación Institucional</b>	Lic. María Paz MENDOZA
<b>Dirección General de Medios Universitarios de Comunicación</b>	Abog. Javier AGA (**)
<b>Unidad de Certificación de Competencias</b>	Prof. Rossana INGARAMO
<b>Dirección de Sostenibilidad y Gestión Ambiental</b>	Mg. Luis Ignacio SCHNEIDER
<b>Dirección del Programa de Innovación en Arte y Ciencia</b>	Prof. Damián Luis RODRÍGUEZ KEES

(\*) asignación de las funciones al Director de Planeamiento Institucional y de Articulación de Políticas Públicas

(\*\*) cargo vacante. Se designa para la tramitación y firma de despacho

## ACTIVIDADES DE GOBIERNO

### Convocatoria de Asambleas Ordinaria y Extraordinaria - 2024

Asistencia a la Sesión Ordinaria de la Asamblea Universitaria por claustro y dependencia - 2024

Dependencia representada	Presidencia	Claustros de asambleístas							Asistencia (en %)
	Rector	Decanos	Prof. Titulares/ Asociados	Prof. Adjuntos	Docentes Auxiliares	Graduados	Estudiantes	Nodocente	
Consejo Superior	1	10	5	3	2	2	6	2	90,9
FADU			4	2	2	3	6	1	81,8
FBCB			6	3	2	2	6	1	90,9
FCA			5	3	2		4		63,6
FCE			5	2	1	2	6	1	77,3
FCJS			3	3	2	2	6	1	77,3
FCM			4	2	1		3	1	50,0
FCV			5	1	1	2	6	1	72,7
FHUC			3	3	2		6	1	68,2
FICH			4	2	1	2	5		63,6
FIQ			4	1	2	2	6	1	72,7
CUG				1	1	1	1		50,0
CURA			1	1			1	1	50,0
<b>Asistencia por Claustro (en %)</b>		<b>100,0</b>	<b>70,0</b>	<b>77,1</b>	<b>79,2</b>	<b>40,0</b>	<b>95,4</b>	<b>84,6</b>	<b>72,9</b>

### Evolución del funcionamiento del Cogobierno en la Asamblea Universitaria - 2018-2024

Asamblea Universitaria	2018	2019	2020	2021	2022	2023	2024
Porcentaje de reuniones realizadas sobre las planificadas	100%	100%	100%	100%	100%	100%	100%
Cantidad anual	1	1	1	2	1	1	1
Asistencia de los representantes de los claustros	85,9%	82,5%	84,6%	89,7%	62,7%	70,6%	72,9%

Nota: Una sesión se declara abierta con un quórum reglamentario de 172 asambleístas

Fuente: Secretaría Administrativa – Despacho General

**Asistencia a las Sesiones Ordinarias del Consejo Superior por claustro - 2024**

Sesión	Fecha	Presidencia	Claustros de Consejeros							Asistencia (en %)
		Rector	Decanos	Vice Decanos (*)	Profesores	Docentes Auxiliares	Graduados	Estudiantes	Nodocentes	
I	21/03/2024	1	8	1	10	2	3	6	2	97,0
II	11/04/2024	1	7	2	10	2	3	6	2	97,0
III	25/04/2024	1	5	4	10	2	3	6	2	97,0
IV	09/05/2024	1	6	3	10	2	3	6	2	97,0
V	23/05/2024	1	6	3	10	2	3	6	2	97,0
VI	13/06/2024	1	7	2	10	2	3	6	2	97,0
VII	27/06/2024	1	5	4	10	2	3	6	2	97,0
VIII	25/07/2024	1	5	4	10	2	3	6	2	97,0
IX	08/08/2024	1	6	3	10	2	3	6	2	97,0
X	22/08/2024	1	7	2	10	2	3	6	2	97,0
XI	12/09/2024	1	5	4	10	2	2	6	2	93,9
XII	26/09/2024	1	6	3	10	2	3	6	2	97,0
XIII	17/10/2024	1	8	1	10	2	3	6	2	97,0
XIV	31/10/2024	1	7	2	10	2	3	6	2	97,0
XV	14/11/2024	1	7	2	10	2	3	6	2	97,0
XVI	14/11/2024	1	6	4	9	2	3	6	2	97,0
XVII	19/12/2024	1	6	3	9	2	3	6	2	93,9
XVIII	13/03/2025	1	10		9	2	3	6	2	97,0
<b>Asistencia promedio por Claustro (en %)</b>				<b>91,1</b>	<b>98,3</b>	<b>100,0</b>	<b>98,1</b>	<b>100,0</b>	<b>100,0</b>	<b>96,6</b>

(\*) Presentes en representación del Decano

Nota: De acuerdo con el Artículo 35º del Estatuto, "el Consejo Superior está integrado por el Rector, los Decanos en representación de las Facultades, nueve Consejeros Profesores (seis por los titulares/asociados y tres por los adjuntos), dos Consejeros Docentes Auxiliares, tres Consejeros por el Claustro de Graduados, seis Consejeros por el Claustro de estudiantes y dos Consejeros por el Cuerpo de No Docentes. El Rector o su reemplazante es el presidente del órgano y todos sus integrantes tienen voz y voto, excepción hecha de quien preside, que sólo decidirá en caso de empate."

**Evolución del funcionamiento del Cogobierno en el Consejo Superior - 2018-2024**

Asamblea Universitaria	2018	2019	2020	2021	2022	2023	2024
Porcentaje de reuniones realizadas sobre las planificadas	100,0%	100,0%	100,0%	100,0%	100,0%	100,0%	100,0%
Cantidad anual	16	17	16	19	16	18	18
Asistencia de los representantes de los claustros	85,4%	83,7%	93,2%	85,6%	80,5%	84,7%	96,6%

Fuente: Secretaría Administrativa del Consejo Superior

**Sesiones Ordinarias del Consejo de Enseñanza Preuniversitaria y asuntos tratados - 2024**

Sesión N°	Fecha	Asuntos entrados	Asuntos para toma de conocimiento	Asuntos con despacho de comisión	Asuntos aprobados
I	29/02/2024	10	5		5
II	23/05/2024	5	5		
III	01/08/2024	6		1	3
Extraordinaria	19/08/2024	2			2
IV	27/09/2024	8	7	4	5
V	14/11/2024	11	7		3
VI	19/12/2024	12	9		3

**Asistencia a las Sesiones Ordinarias del Consejo de Enseñanza Preuniversitaria – 2024**

Sesión N°	Fecha	Clausros de Consejeros					Asistencia (en %)
		Directivos	Representantes de facultades	Docente	Graduados	Estudiantes	
I	29/02/2024	4	0	3	3	0	<b>66,67</b>
II	23/05/2024	4	0	3	3	2	<b>80,00</b>
III	01/08/2024	4	1	3	3	2	<b>86,67</b>
Extraordinaria	19/08/2024	4	1	3	3	3	<b>93,33</b>
IV	27/09/2024	4	2	3	2	2	<b>86,67</b>
V	14/11/2024	4	0	2	2	2	<b>66,67</b>
VI	19/12/2024	3	1	2	1	1	<b>53,33</b>
<b>Asistencia promedio por Claustro (en %)</b>		<b>96,43</b>	<b>35,71</b>	<b>90,48</b>	<b>80,95</b>	<b>57,14</b>	

Fuente: Secretaría Administrativa del Consejo de Enseñanza Preuniversitaria

## PLAN INSTITUCIONAL ESTRATÉGICO UNL (PIE) 100+10

### Proceso para la implementación del Plan Institucional Estratégico UNL (PIE) 100+10 - 2024

2024	Actividad
Febrero-Mayo	Recepción, revisión y sistematización de la Memoria Institucional 2023 Matriz de indicadores institucionales
Marzo	Reunión con Universidades públicas de diferentes regiones del país con el objetivo de realizar un relevamiento de áreas internas de aseguramiento de la calidad
Febrero-Abril	Reuniones de seguimiento del funcionamiento de las Mesas de Articulación
Febrero-Diciembre	Reuniones con Secretarías y autoridades para relevar datos y fuentes de información existente en la UNL y comenzar a construir indicadores institucionales
Febrero-Diciembre	Reuniones periódicas con el área de Información Estratégica para elaborar una propuesta de metas e indicadores del PIE 100+10
Abril-Mayo	Avances en la escritura del proyecto "Hacia el aseguramiento de la calidad en UNL"
Junio	Panel de Expertas "Las áreas de aseguramiento de la calidad en las Instituciones de Educación Superior": Dra. Mónica Marquina (CONICET-CONEAU), la Lic. Marcela Groppo (CONEAU) y la Dra. Ana Isabel Bonilla Calero (ACREDITAS)
Septiembre-Diciembre	Elaboración de un Informe de Monitoreo del PIE UNL 100+10

### Otras actividades de la Dirección de Planeamiento y Articulación de Políticas Públicas (DIPIAPP) - 2024

2024	Actividad
Marzo-Abril	Participación en RED DEES. Renovación de los compromisos asumidos con la Red y con el proyecto de investigación en curso"
Abril	Elaboración del cuestionario para realizar encuestas y conocer el perfil de los estudiantes de carreras de grado de UNL
Mayo-Agosto	Elaboración de Informes de Graduados y Graduadas de Grado Recientes 2022 y 2023
Junio	Exposición y participación en el XXVIII Encuentro Regional del Núcleo Disciplinario Evaluación Institucional, Planeamiento Estratégico y Gestión Universitaria de AUGM
Julio-Septiembre	Participación en los encuentros de la RIAC "Red Interuniversitaria de Aseguramiento de la Calidad para trabajar sobre la creación de Sistemas Internos de Aseguramiento de la Calidad en las universidades argentinas"
Noviembre	Exposición y participación en el XXIX Encuentro Regional del Núcleo Disciplinario Evaluación Institucional, Planeamiento Estratégico y Gestión Universitaria de AUGM
Octubre-Diciembre	Participación activa en la IV Escuela de Verano - Invierno (EVI) dentro de la semana de la "Gestión Universitaria en Movimiento" Elaboración del guión para un video institucional sobre UNL-ODS en conjunto con la Dirección de Sostenibilidad y Gestión Ambiental (DISGA) y el área de producción de Litus TV
Abril-Diciembre	Participación como representantes de la UNL en las actividades y encuentros del Foro de Universidades de la Región Centro

### Observatorio Social – 2024

2024	Actividad
Febrero-Junio	Producción de Resultados e Informes del "Panel de Hogares Onda 2023"
Julio-Diciembre	Relevamiento del "Panel de Hogares Onda 2024"
Mayo-Junio	Encuesta sobre Endeudamiento de los Hogares Santafesinos
Abril y Julio	Selección y Formación de Becarios Encuestadores (dos convocatorias)
Junio-Agosto	Estudio Actuarial de la Caja Complementaria de la UNL
Mayo-Octubre	Encuesta para conocer el perfil de los estudiantes de carreras de grado de UNL
Agosto-Noviembre	Relevamiento de Familias relacionadas a la Actividad Tambera. Distrito Esperanza.

Fuente: Área de Planeamiento y Evaluación Institucional - Secretaría de Planeamiento Institucional e Internacionalización

### Presupuesto Participativo 2024

La convocatoria para el Presupuesto Participativo en 2024 no se llevó a cabo la apertura de la convocatoria.

Fuente: Programa Presupuesto Participativo – Secretaría General

## PRESUPUESTO

### Crédito Final por Fuente y Función – 2024

Fuente/Función	2024
<b>11 - Tesoro Nacional (*)</b>	<b>74.561.333.428,0</b>
Función 1 - Salud	73.349.954,0
Función 4 - Educación y Cultura	74.348.427.691,0
Función 5 - Ciencia y Técnica	139.555.783,0
<b>12 – Propio Producido</b>	<b>12.789.257.136,8</b>
Función 1 - Salud	
Función 4 - Educación y Cultura	12.709.430.331,9
Función 5 - Ciencia y Técnica	79.826.804,9
<b>14 – Transferencias Internas</b>	<b>702.499.027,8</b>
Función 1 - Salud	
Función 4 - Educación y Cultura	153.440.365,5
Función 5 - Ciencia y Técnica	549.058.662,4

Fuente/Función	2024
<b>16 – Fondo Universitario</b>	<b>10.914.512.959,9</b>
Función 1 - Salud	1.725.826,6
Función 4 - Educación y Cultura	10.388.226.388,5
Función 5 - Ciencia y Técnica	524.560.744,9
<b>21 – Transferencias Externas</b>	<b>102.839.883,4</b>
Función 1 - Salud	
Función 4 - Educación y Cultura	93.433.583,4
Función 5 - Ciencia y Técnica	9.406.300,0
<b>22 - Crédito Externo</b>	<b>285.866.844,6</b>
Función 1 - Salud	
Función 4 - Educación y Cultura	
Función 5 - Ciencia y Técnica	

### Crédito Final por Función - 2024

Fuente/Función	2024
<b>Total</b>	<b>99.070.442.435,8</b>
<b>Función 1 - Salud</b>	<b>75.075.780,6</b>
<b>Función 4 - Educación y Cultura</b>	<b>97.692.958.360,2</b>
<b>Función 5 - Ciencia y Técnica</b>	<b>1.302.408.295,1</b>

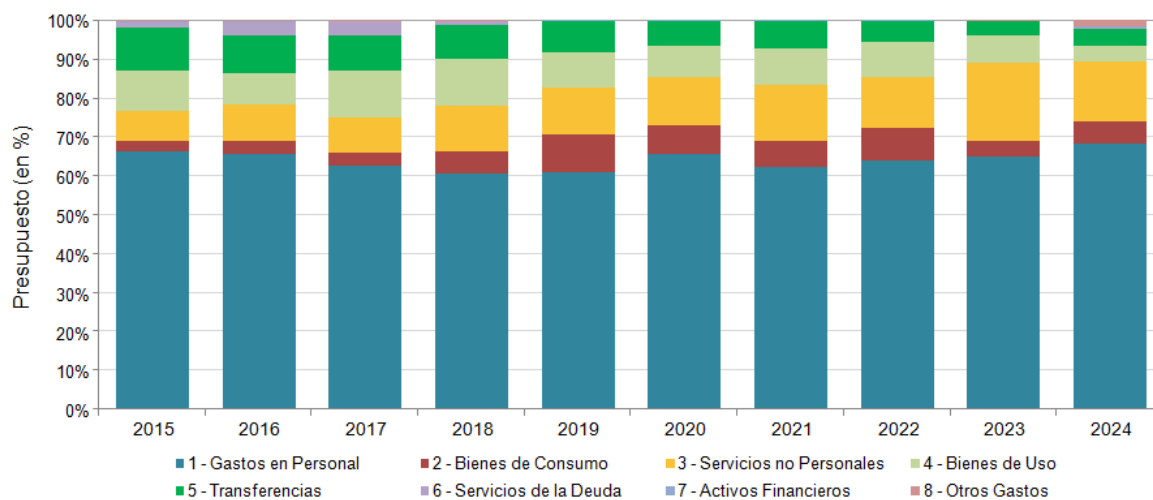
(\*) Observaciones: el Crédito Final del ejercicio 2024 se compone del Crédito Asignado por la Ley de Presupuesto más los Créditos Adicionales asignados a nuestra Universidad entre los que podemos mencionar:

- Incentivo a Docentes Investigadores
- Programa de Capacitación No Docente
- Olimpiadas de historia
- Olimpiadas de geografía
- Convenios con la Provincia de Santa Fe
- Gastos para Fortalecimiento de la Extensión Universitaria
- Gastos en Ciencia y Tecnología
- CARRERAS BINACIONALES
- Programas de Capacitación

Fuente: Secretaría de Gestión y Administración Presupuestaria

**Crédito Final por Inciso y Función – 2024**

Incisos	Función 1	Función 4	Función 5	Total
1 - Gastos en Personal	51.590.688,0	67.615.879.371,9	11.819.945,0	67.679.290.004,9
2 - Bienes de Consumo	11.208.468,2	5.139.813.547,4	259.443.166,6	5.410.465.182,2
3 - Servicios no Personales	11.938.589,7	14.942.358.267,7	388.749.305,2	15.343.046.162,5
4 - Bienes de Uso	310.340,0	3.617.728.994,9	526.438.653,6	4.144.477.988,5
5 - Transferencias	27.694,7	4.119.860.860,2	115.957.224,8	4.235.845.779,6
6 - Servicios de la Deuda		152.627.758,0		152.627.758,0
7 - Activos Financieros		599.651.416,9		599.651.416,9
8 - Otros Gastos		1.505.038.143,3		1.505.038.143,3
<b>Total</b>	<b>75.075.780,6</b>	<b>97.692.958.360,2</b>	<b>1.302.408.295,1</b>	<b>99.070.442.435,8</b>

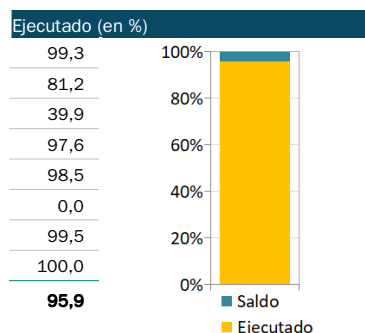
**Evolución porcentual del Crédito Final por Inciso - 2015-2024**

Fuente: Secretaría de Gestión y Administración Presupuestaria

## Ejecución del Crédito por Fuente e Inciso – 2024

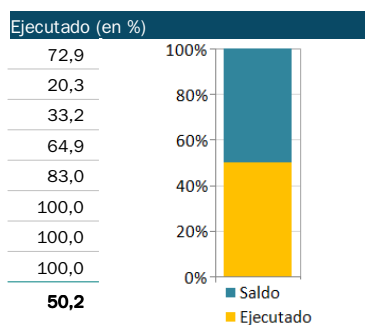
### Fuente 11 – Tesoro Nacional

Inciso	Crédito (en \$)	Preventivo (en \$)	Saldo (en \$)
1 - Gastos en Personal	67.245.584.428,5	66.756.067.514,3	489.516.914,2
2 - Bienes de Consumo	436.953.809,2	354.996.921,9	81.956.887,2
3 - Servicios no Personales	4.030.447.869,7	1.609.142.093,2	2.421.305.776,4
4 - Bienes de Uso	886.584.475,3	865.365.583,2	21.218.892,1
5 - Transferencias	1.801.574.715,3	1.775.089.028,4	26.485.686,9
6 - Servicios de la Deuda	-	-	-
7 - Activos Financieros	94.007.250,6	93.560.977,9	446.272,7
8 - Otros Gastos	66.180.879,5	66.180.879,5	-
<b>Total</b>	<b>74.561.333.428,0</b>	<b>71.520.402.998,5</b>	<b>3.040.930.429,5</b>



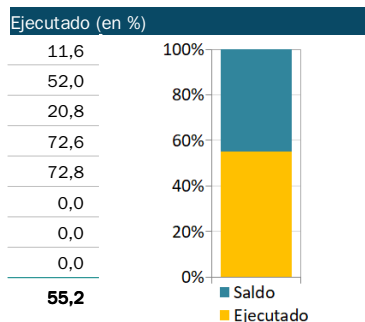
### Fuente 12 – Recursos Propios

Inciso	Crédito (en \$)	Preventivo (en \$)	Saldo (en \$)
1 - Gastos en Personal	182.702.666,1	133.183.174,3	49.519.491,7
2 - Bienes de Consumo	3.722.688.996,5	755.241.375,4	2.967.447.621,1
3 - Servicios no Personales	4.034.648.472,7	1.340.306.388,4	2.694.342.084,3
4 - Bienes de Uso	998.470.405,7	648.291.541,4	350.178.864,3
5 - Transferencias	1.802.356.640,0	1.495.547.542,7	306.809.097,3
6 - Servicios de la Deuda	112.627.758,0	112.627.758,0	-
7 - Activos Financieros	500.204.013,5	500.204.013,5	-
8 - Otros Gastos	1.435.558.184,3	1.435.558.184,3	-
<b>Total</b>	<b>12.789.257.136,8</b>	<b>6.420.959.978,0</b>	<b>6.368.297.158,8</b>



### Fuente 14 – Transferencias Internas

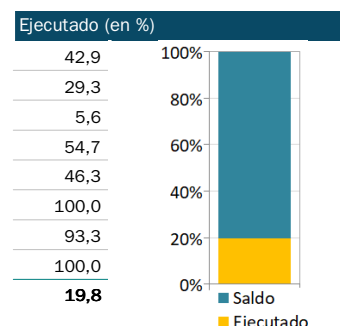
Inciso	Crédito (en \$)	Preventivo (en \$)	Saldo (en \$)
1 - Gastos en Personal	25.492.657,8	2.956.276,0	22.536.381,8
2 - Bienes de Consumo	83.269.431,8	43.341.127,4	39.928.304,3
3 - Servicios no Personales	172.994.371,5	35.954.661,4	137.039.710,1
4 - Bienes de Uso	399.407.054,4	289.843.035,1	109.564.019,4
5 - Transferencias	21.335.512,4	15.536.700,6	5.798.811,8
6 - Servicios de la Deuda	-	-	-
7 - Activos Financieros	-	-	-
8 - Otros Gastos	-	-	-
<b>Total</b>	<b>702.499.027,8</b>	<b>387.631.800,5</b>	<b>314.867.227,4</b>



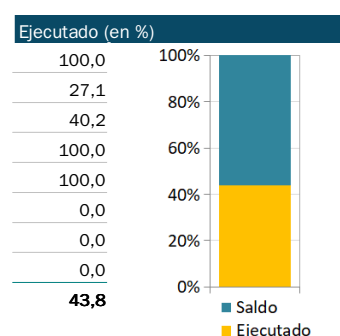
Fuente: Secretaría de Gestión y Administración Presupuestaria

**Fuente 16 – Fondo Universitario**

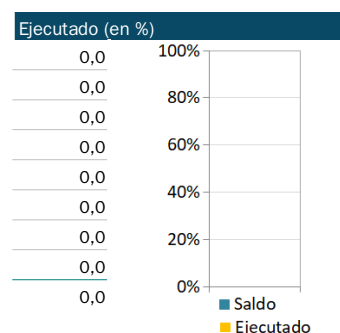
Inciso	Crédito (en \$)	Preventivo (en \$)	Saldo (en \$)
1 - Gastos en Personal	218.455.527,5	93.731.858,9	124.723.668,6
2 - Bienes de Consumo	1.124.680.612,1	329.241.894,5	795.438.717,6
3 - Servicios no Personales	7.060.598.691,2	394.625.221,9	6.665.973.469,3
4 - Bienes de Uso	1.859.326.536,7	1.017.963.295,7	841.363.241,0
5 - Transferencias	602.712.360,1	279.165.472,7	323.546.887,3
6 - Servicios de la Deuda	40.000.000,0	40.000.000,0	-
7 - Activos Financieros	5.440.152,9	5.075.323,7	364.829,1
8 - Otros Gastos	3.299.079,5	3.299.079,5	-
<b>Total</b>	<b>10.914.512.959,9</b>	<b>2.163.102.146,9</b>	<b>8.751.410.813,0</b>

**Fuente 21 – Transferencias Externas**

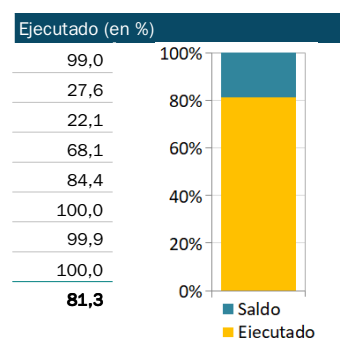
Inciso	Crédito (en \$)	Preventivo (en \$)	Saldo (en \$)
1 - Gastos en Personal	7.054.725,0	7.054.725,0	-
2 - Bienes de Consumo	42.872.332,7	11.618.563,1	31.253.769,5
3 - Servicios no Personales	44.356.757,6	17.824.737,7	26.532.019,9
4 - Bienes de Uso	689.516,3	689.516,3	-
5 - Transferencias	7.866.551,8	7.866.551,8	-
6 - Servicios de la Deuda	-	-	-
7 - Activos Financieros	-	-	-
8 - Otros Gastos	-	-	-
<b>Total</b>	<b>102.839.883,4</b>	<b>45.054.093,9</b>	<b>57.785.789,4</b>

**Fuente 22 – Crédito Externo**

Inciso	Crédito (en \$)	Preventivo (en \$)	Saldo (en \$)
1 - Gastos en Personal	-	-	-
2 - Bienes de Consumo	-	-	-
3 - Servicios no Personales	-	-	-
4 - Bienes de Uso	-	-	-
5 - Transferencias	-	-	-
6 - Servicios de la Deuda	-	-	-
7 - Activos Financieros	-	-	-
8 - Otros Gastos	-	-	-
<b>Total</b>	<b>0,0</b>	<b>0,0</b>	<b>0,0</b>

**Total General**

Inciso	Crédito (en \$)	Preventivo (en \$)	Saldo (en \$)
1 - Gastos en Personal	67.679.290.004,9	66.992.993.548,5	686.296.456,3
2 - Bienes de Consumo	5.410.465.182,2	1.494.439.882,3	3.916.025.299,9
3 - Servicios no Personales	15.343.046.162,5	3.397.853.102,5	11.945.193.060,0
4 - Bienes de Uso	4.144.477.988,5	2.822.152.971,7	1.322.325.016,8
5 - Transferencias	4.235.845.779,6	3.573.205.296,3	662.640.483,3
6 - Servicios de la Deuda	152.627.758,0	152.627.758,0	0,0
7 - Activos Financieros	599.651.416,9	598.840.315,2	811.101,8
8 - Otros Gastos	1.505.038.143,3	1.505.038.143,3	0,0
<b>Total</b>	<b>99.070.442.435,8</b>	<b>80.537.151.017,7</b>	<b>18.533.291.418,1</b>



Fuente: Secretaría de Gestión y Administración Presupuestaria

**Presupuesto ejercicio - 2024****Crédito de Fuente 11 por Función**

Función 1 – SALUD	Importe (en \$)
Res. C.S. N°15 Expte. N°REC-1194048 -Reconducción Presupuestaria 2024	63.844.723,0
Res SPU N° 1297 Incremento Gastos de Funcionamiento DICIEMBRE 2024	744.860,0
Res SPU N° 1213 Incremento Gastos de Funcionamiento NOVIEMBRE 2024	744.860,0
Res SPU N° 1069 Incremento Gastos de Funcionamiento OCTUBRE 2024	744.860,0
Res SPU N° 940 Incremento Gastos de Funcionamiento SEPTIEMBRE 2024	744.860,0
Res SPU N° 762 Incremento Gastos de Funcionamiento AGOSTO 2024	744.860,0
Res SPU N° 330 Incremento Gastos de Funcionamiento JUNIO 2024	744.860,0
Res SPU N° 490 Incremento Gastos de Funcionamiento JULIO 2024	744.860,0
Res SPU N° 215 Incremento Gastos de Funcionamiento MAYO 2024	744.860,0
Res SPU N° 139 Incremento Gastos de Funcionamiento ABRIL 2024	372.430,0
Res SPU N° 75 Incremento Gastos de Funcionamiento MARZO 2024	372.430,0
Res SPU N° 330 Refuerzo Presupuestario Parcial - Gastos de Funcionamiento	400.213,0
Res SPU N° 492 Refuerzo Presupuestario 2024 - Gastos de Funcionamiento	2.401.278,0
<b>Total</b>	<b>73.349.954,0</b>

Función 4 – EDUCACIÓN Y CULTURA	Importe (en \$)
Res. C.S. N°15 Expte. N°REC-1194048 -Reconducción Presupuestaria 2024	16.537.520.256,0
Res SPU N° 1017 FORTALECIMIENTO DE LOS EQUIPOS DE GESTIÓN DE ESCUELAS DE EDUCACIÓN PROFESIONAL	6.832.323,0
Res SPU N° 1069 Incremento Gastos de Funcionamiento OCTUBRE 2024	192.937.742,0
Res SPU N° 1069 Incrementos salariales OCTUBRE 2024	5.496.628.340,0
Res SPU N° 11 Incrementos salariales ENERO 2024	2.104.709.203,0
Res SPU N° 1167 Asignación fondos no docentes OCTUBRE	109.100.000,0
Res SPU N° 1213 Incremento Gastos de Funcionamiento NOVIEMBRE 2024	192.937.742,0
Res SPU N° 1213 Incrementos salariales NOVIEMBRE 2024	5.163.814.425,0
Res SPU N° 1297 Incremento Gastos de Funcionamiento DICIEMBRE 2024	192.937.742,0
Res SPU N° 1299 Incrementos salariales 2da cuota SAC DICIEMBRE 2024	2.610.595.733,0
Res SPU N° 1351 FORMARTE	10.220.248,0
Res SPU N° 1379 Incrementos salariales DICIEMBRE 2024	6.051.716.467,0
Res SPU N° 139 Incremento Gastos de Funcionamiento ABRIL 2024	96.468.871,0
Res SPU N° 139 Incrementos salariales ABRIL 2024	3.326.333.427,0
Res SPU N° 215 Incremento Gastos de Funcionamiento MAYO 2024	192.937.742,0
Res SPU N° 215 Incrementos salariales MAYO 2024	3.713.547.154,0
Res SPU N° 310 Incrementos salariales 1ra cuota SAC Junio 2024	1.951.068.431,0
Res SPU N° 310 Incrementos salariales JUNIO 2024	3.902.136.862,0
Res SPU N° 330 Incremento Gastos de Funcionamiento JUNIO 2024	192.937.742,0
Res SPU N° 330 Refuerzo Presupuestario Parcial - Gastos de Funcionamiento	390.928.321,0
Res SPU N° 432 XII Convocatoria Programa MARCA	32.056.000,0
Res SPU N° 489 Incrementos salariales JULIO - complementario 2024	170.685.108,0
Res SPU N° 490 Incremento Gastos de Funcionamiento JULIO 2024	192.937.742,0
Res SPU N° 490 Incrementos salariales JULIO 2024	4.097.205.567,0
Res SPU N° 492 Refuerzo Presupuestario 2024 - Gastos de Funcionamiento	2.345.569.926,0
Res SPU N° 526 FORTALECIMIENTO DE ESPACIOS DE SIMULACIÓN CLÍNICA	7.015.237,0
Res SPU N° 54 Incrementos salariales FEBRERO 2024	2.576.815.558,0
Res SPU N° 75 Incremento Gastos de Funcionamiento MARZO 2024	96.468.871,0
Res SPU N° 75 Incrementos salariales MARZO 2024	3.005.929.059,0
Res SPU N° 762 Incremento Gastos de Funcionamiento AGOSTO 2024	192.937.742,0
Res SPU N° 762 Incrementos salariales AGOSTO 2024	4.425.164.805,0
Res SPU N° 816 CARRERAS BINACIONALES	17.617.920,0
Res SPU N° 818 CARRERAS BINACIONALES	17.617.920,0
Res SPU N° 820 REDES NEIES	8.000.000,0
Res SPU N° 940 Incremento Gastos de Funcionamiento SEPTIEMBRE 2024	192.937.742,0
Res SPU N° 940 Incrementos salariales SEPTIEMBRE 2024	4.533.159.723,0
<b>Total</b>	<b>74.348.427.691,0</b>

Fuente: Secretaría de Gestión y Administración Presupuestaria

Función 5 – CIENCIA Y TÉCNICA	Importe (en \$)
Res. C.S. N°15 Expte. N°REC-1194048 -Reconducción Presupuestaria 2024	37.737.877,0
Res SPU N° 1297 Incremento Gastos de Funcionamiento DICIEMBRE 2024	4.402.752,0
Res SPU N° 1213 Incremento Gastos de Funcionamiento NOVIEMBRE 2024	4.402.752,0
Res SPU N° 1069 Incremento Gastos de Funcionamiento OCTUBRE 2024	4.402.752,0
Res SPU N° 940 Incremento Gastos de Funcionamiento SEPTIEMBRE 2024	4.402.752,0
Res SPU N° 762 Incremento Gastos de Funcionamiento AGOSTO 2024	4.402.752,0
Res SPU N° 330 Incremento Gastos de Funcionamiento JUNIO 2024	4.402.752,0
Res SPU N° 490 Incremento Gastos de Funcionamiento JULIO 2024	4.402.752,0
Res SPU N° 215 Incremento Gastos de Funcionamiento MAYO 2024	4.402.752,0
Res SPU N° 139 Incremento Gastos de Funcionamiento ABRIL 2024	2.201.376,0
Res SPU N° 75 Incremento Gastos de Funcionamiento MARZO 2024	2.201.376,0
Res SPU N° 330 Refuerzo Presupuestario Parcial - Gastos de Funcionamiento	8.884.734,0
Res SPU N° 492 Refuerzo Presupuestario 2024 - Gastos de Funcionamiento	53.308.404,0
<b>Total</b>	<b>139.555.783,0</b>

Fuente: Secretaría de Gestión y Administración Presupuestaria

**Ejecución del Crédito por Función, Inciso y Fuente – 2024**

## Inciso 1 – Gastos en Personal

	Función 1	Función 4	Función 5	Total
Fuente 11	51.590.688,0	67.193.993.740,5	-	67.245.584.428,5
Fuente 12	-	182.102.666,1	600.000,0	182.702.666,1
Fuente 13	-	25.492.657,8	-	25.492.657,8
Fuente 14	-	214.290.307,5	4.165.220,0	218.455.527,5
Fuente 16	-	-	7.054.725,0	7.054.725,0
Fuente 22	-	-	-	0,0
<b>Total</b>	<b>51.590.688,0</b>	<b>67.615.879.371,9</b>	<b>11.819.945,0</b>	<b>67.679.290.004,9</b>

## Inciso 2 – Bienes de Consumo

	Función 1	Función 4	Función 5	Total
Fuente 11	10.833.794,9	396.742.152,4	29.377.861,9	436.953.809,2
Fuente 12	-	3.689.319.933,3	33.369.063,2	3.722.688.996,5
Fuente 13	-	36.875.203,2	46.394.228,5	83.269.431,8
Fuente 14	374.673,3	974.003.925,9	150.302.013,0	1.124.680.612,1
Fuente 16	-	42.872.332,7	-	42.872.332,7
Fuente 22	-	-	-	0,0
<b>Total</b>	<b>11.208.468,2</b>	<b>5.139.813.547,4</b>	<b>259.443.166,6</b>	<b>5.410.465.182,2</b>

## Inciso 3 – Servicios no Personales

	Función 1	Función 4	Función 5	Total
Fuente 11	10.635.471,1	3.937.379.763,2	82.432.635,4	4.030.447.869,7
Fuente 12	-	3.991.020.831,0	43.627.641,7	4.034.648.472,7
Fuente 13	-	71.647.659,3	101.346.712,2	172.994.371,5
Fuente 14	1.303.118,6	6.900.304.831,7	158.990.740,9	7.060.598.691,2
Fuente 16	-	42.005.182,6	2.351.575,0	44.356.757,6
Fuente 22	-	-	-	0,0
<b>Total</b>	<b>11.938.589,7</b>	<b>14.942.358.267,7</b>	<b>388.749.305,2</b>	<b>15.343.046.162,5</b>

## Inciso 4 – Bienes de Uso

	Función 1	Función 4	Función 5	Total
Fuente 11	290.000,0	885.787.644,2	506.831,2	886.584.475,3
Fuente 12	-	998.470.405,7	-	998.470.405,7
Fuente 13	-	9.279.178,3	390.127.876,1	399.407.054,4
Fuente 14	20.340,0	1.723.502.250,4	135.803.946,3	1.859.326.536,7
Fuente 16	-	689.516,3	-	689.516,3
Fuente 22	-	-	-	0,0
<b>Total</b>	<b>310.340,0</b>	<b>3.617.728.994,9</b>	<b>526.438.653,6</b>	<b>4.144.477.988,5</b>

## Inciso 5 – Transferencias

	Función 1	Función 4	Función 5	Total
Fuente 11	-	1.774.336.260,7	27.238.454,5	1.801.574.715,3
Fuente 12	-	1.800.126.540,0	2.230.100,0	1.802.356.640,0
Fuente 13	-	10.145.666,9	11.189.845,5	21.335.512,4
Fuente 14	27.694,7	527.385.840,7	75.298.824,7	602.712.360,1
Fuente 16	-	7.866.551,8	-	7.866.551,8
Fuente 22	-	-	-	0,0
<b>Total</b>	<b>27.694,7</b>	<b>4.119.860.860,2</b>	<b>115.957.224,8</b>	<b>4.235.845.779,6</b>

Fuente: Secretaría de Gestión y Administración Presupuestaria

## Inciso 6 – Servicios de la Deuda

	Función 1	Función 4	Función 5	Total
Fuente 11	-	-	-	0,0
Fuente 12	-	112.627.758,0	-	112.627.758,0
Fuente 13	-	-	-	0,0
Fuente 14	-	40.000.000,0	-	40.000.000,0
Fuente 16	-	-	-	0,0
Fuente 22	-	-	-	0,0
<b>Total</b>	<b>0,0</b>	<b>152.627.758,0</b>	<b>0,0</b>	<b>152.627.758,0</b>

## Inciso 7 – Activos Financieros

	Función 1	Función 4	Función 5	Total
Fuente 11	-	94.007.250,6	-	94.007.250,6
Fuente 12	-	500.204.013,5	-	500.204.013,5
Fuente 13	-	-	-	0,0
Fuente 14	-	5.440.152,9	-	5.440.152,9
Fuente 16	-	-	-	0,0
Fuente 22	-	-	-	0,0
<b>Total</b>	<b>0,0</b>	<b>599.651.416,9</b>	<b>0,0</b>	<b>599.651.416,9</b>

## Inciso 8 – Otros Gastos

	Función 1	Función 4	Función 5	Total
Fuente 11	-	66.180.879,5	-	66.180.879,5
Fuente 12	-	1.435.558.184,3	-	1.435.558.184,3
Fuente 13	-	-	-	0,0
Fuente 14	-	3.299.079,5	-	3.299.079,5
Fuente 16	-	-	-	0,0
Fuente 22	-	-	-	0,0
<b>Total</b>	<b>0,0</b>	<b>1.505.038.143,3</b>	<b>0,0</b>	<b>1.505.038.143,3</b>

## Total general

	Función 1	Función 4	Función 5	Total
Fuente 11	73.349.954,0	74.348.427.691,0	139.555.783,0	74.561.333.428,0
Fuente 12	-	12.709.430.331,9	79.826.804,9	12.789.257.136,8
Fuente 13	-	153.440.365,5	549.058.662,4	702.499.027,8
Fuente 14	1.725.826,6	10.388.226.388,5	524.560.744,9	10.914.512.959,9
Fuente 16	-	93.433.583,4	9.406.300,0	102.839.883,4
Fuente 22	-	-	-	0,0
<b>Total</b>	<b>75.075.780,6</b>	<b>97.692.958.360,2</b>	<b>1.302.408.295,1</b>	<b>99.070.442.435,8</b>

Fuente: Secretaría de Gestión y Administración Presupuestaria

## CARGOS

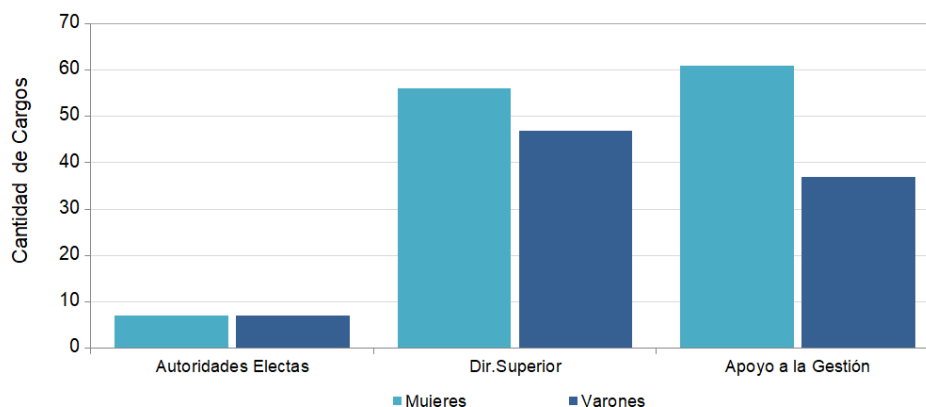
### Autoridades, Personal de Dirección y Apoyo de Gestión

#### Cargos por categoría y dedicación según dependencia – 2024

Dependencia	Autoridades Electas			Dirección Superior				Apoyo de Gestión				Total	
	Rector	Decano	Vice Decano	Secretario		Director		Coordinador		Apoyo Técnico			
				Univ.	Fac.	Exc. A	Exc. B	Exc. A	Exc. B	Exc. A	Exc. B		
FADU		1	1	3				9	5	1			<b>20</b>
FBCB (1)		1		1		2		3	4				<b>11</b>
FCA		1				5							<b>6</b>
FCE		1				5			3				<b>9</b>
FCJS		1		2		6	1	4	4				<b>18</b>
FCM		1	1	1		3		2		2			<b>10</b>
FCV		1	1			2			2				<b>6</b>
FHUC (2)		1		1		5	4	4	1	1	1	2	<b>20</b>
FICH		1				4	1		7	1			<b>14</b>
FIQ	1	1		2		4		2	4		2		<b>16</b>
CUG				2			1	2			2		<b>7</b>
CURA								1					<b>1</b>
Rectorado				2	1	4	14	36	11	6	3		<b>77</b>
<b>Total</b>	<b>1</b>	<b>10</b>	<b>3</b>	<b>14</b>	<b>37</b>	<b>11</b>	<b>41</b>	<b>66</b>	<b>16</b>	<b>11</b>	<b>5</b>	<b>215</b>	

(1) Incluye ESS (2) Incluye ISM

#### Cargos de Autoridades, Personal de Dirección y Apoyo de Gestión por sexo – 2024



## Preuniversitarios

### Cargos de directivos en actividad por categoría – 2024

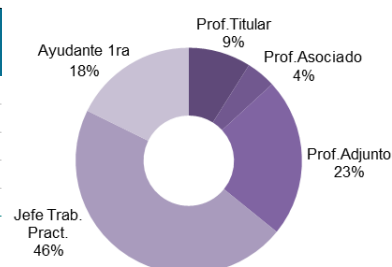
Dependencia	Regente	Director	Vice-Director	Director Departamento	Jefe Departamento	Preceptor	Total
Jardín Maternal La Ronda				1			1
Esc. Nivel Inicial y Primario			1	1			2
Esc. Secundaria de la UNL			1	1		4	6
EAGG		2	1	1		17	21
EIS		2	1			16	34
ESS						4	4
<b>Total</b>	<b>4</b>	<b>4</b>	<b>4</b>	<b>4</b>	<b>16</b>	<b>59</b>	<b>87</b>

Fuente: SIU-MAPUCHE (liquidación noviembre)

## Docentes Universitarios

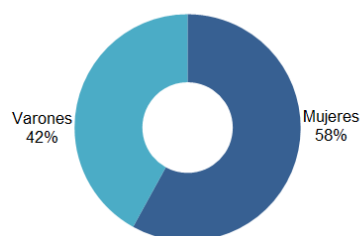
### Cargos de profesores y docentes auxiliares en actividad por categoría y dedicación – 2024

Categoría	Dedicación exclusiva		Dedicación Semiexclusiva	Dedicación Simple	Total
	Exclusiva A	Exclusiva B			
Profesor Titular	75	44	104	126	<b>349</b>
Profesor Asociado	30	24	40	71	<b>165</b>
Profesor Adjunto	99	59	236	493	<b>887</b>
Jefe de Trabajos Prácticos	66	35	470	1.247	<b>1.818</b>
Ayudante de Cátedra	7	5	74	608	<b>694</b>
<b>Total</b>	<b>277</b>	<b>167</b>	<b>924</b>	<b>2.545</b>	<b>3.913</b>

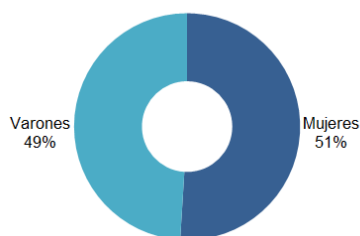


### Distribución porcentual de los cargos de profesores y docentes auxiliares por dedicación según sexo – 2024

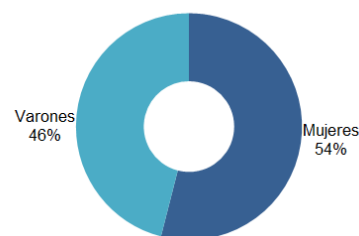
Dedicación Exclusiva



Dedicación Semiexclusiva



Dedicación Simple



### Cargos de profesores y docentes auxiliares en actividad por dependencia y dedicación – 2024

Dependencia	Dedicación Exclusiva			Dedicación Semiexclusiva			Dedicación Simple			Total
	Prof.	Doc. Aux.	Sub - total	Prof.	Doc. Aux.	Sub - total	Prof.	Doc. Aux.	Sub - total	
FADU	23	3	26	57	125	182	37	245	282	<b>490</b>
FBCB (1)	55	22	77	41	84	125	119	298	417	<b>619</b>
FCA	32	17	49	7	18	25	9	43	52	<b>126</b>
FCE	17	2	19	47	47	94	28	156	184	<b>297</b>
FCJS	15	3	18	49	50	99	97	188	285	<b>402</b>
FCM	5	3	8	13	35	48	28	303	331	<b>387</b>
FCV	33	12	45	19	44	63	21	65	86	<b>194</b>
FHUC (2)	49	4	53	74	25	99	133	164	297	<b>449</b>
FICH	47	13	60	22	39	61	80	148	228	<b>349</b>
FIQ (3)	51	32	83	30	63	93	86	143	229	<b>405</b>
CUG	2	0	2	11	7	18	28	37	65	<b>85</b>
CURA	1	0	1	6	1	7	11	4	15	<b>23</b>
Rectorado	1	2	3	4	6	10	13	61	74	<b>87</b>
<b>Total</b>	<b>331</b>	<b>113</b>	<b>444</b>	<b>380</b>	<b>544</b>	<b>924</b>	<b>690</b>	<b>1.855</b>	<b>2.545</b>	<b>3.913</b>

(1) Incluye ESS

(2) Incluye ISM

(3) Incluye ITA

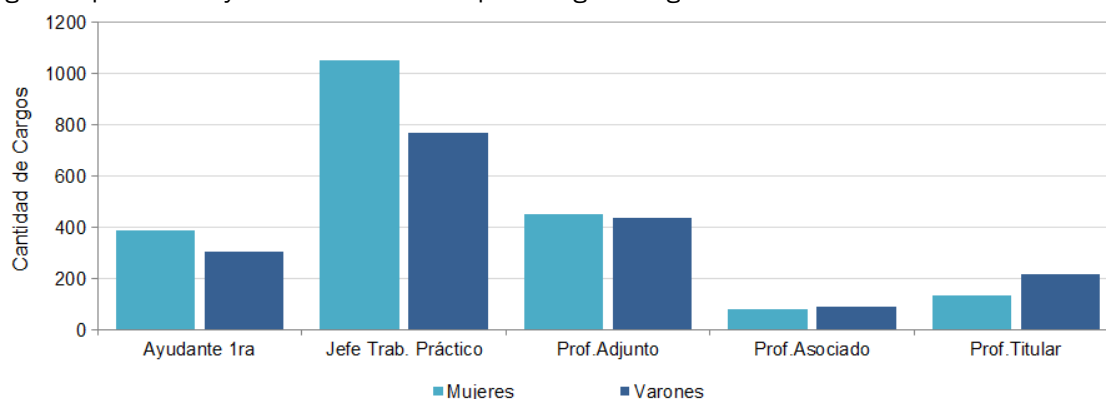
Fuente: SIU-MAPUCHE (liquidación noviembre)

### Cargos de profesores y docentes auxiliares en actividad por dependencia y categoría - 2024

Dependencia	Profesores				Docentes auxiliares			Total
	Titular	Asociado	Adjunto	Subtotal	J.T.P.	Ayudante de 1ra	Subtotal	
FADU	39		78	117	304	69	373	490
FBCB (1)	56	25	134	215	257	147	404	619
FCA	13	11	24	48	44	34	78	126
FCE	29	18	45	92	203	2	205	297
FCJS	59		102	161	131	110	241	402
FCM	7	7	32	46	230	111	341	387
FCV	10	28	35	73	85	36	121	194
FHUC (2)	67	28	161	256	140	53	193	449
FICH	41	7	101	149	146	54	200	349
FIQ (3)	28	30	109	167	182	56	238	405
CUG		4	37	41	29	15	44	85
CURA		4	14	18	5		5	23
Rectorado	0	3	15	18	62	7	69	87
<b>Total</b>	<b>349</b>	<b>165</b>	<b>887</b>	<b>1.401</b>	<b>1.818</b>	<b>694</b>	<b>2.512</b>	<b>3.913</b>

(1) Incluye ESS (2) Incluye ISM (3) Incluye ITA

### Cargos de profesores y docentes auxiliares por categoría según sexo – 2024



### Preuniversitarios

#### Cargos de Docentes en actividad por categoría – 2024

Dependencia	Hs. Cátedra Escuela	Hs. Cátedra Instituto	Ayudante Técnico	Maestro de Grado	Maestro Ens. Práctica	Maestro Especial	Maestro Jardín Maternal	Total
Jardín Maternal La Ronda	7					2	31	40
Esc. Nivel Inicial y Primario	10			18		31		59
Esc. Secundaria de la UNL	129					1		127
EAGG	93	2	15		15	4		132
EIS	467		36		66	2		581
ESS		15						16
ISM		31						32
Rectorado (1)	2							71
Dir. Deportes	89	96						189
<b>Total</b>	<b>797</b>	<b>144</b>	<b>51</b>	<b>18</b>	<b>81</b>	<b>40</b>	<b>31</b>	<b>1.243</b>

(1) Incluye la Dirección de Deportes. y el Programa de Formación y Capacitación Laboral. Estos agentes, aunque se designen a Rectorado, desempeñan sus funciones en las escuelas nivel secundario (horas cátedras)

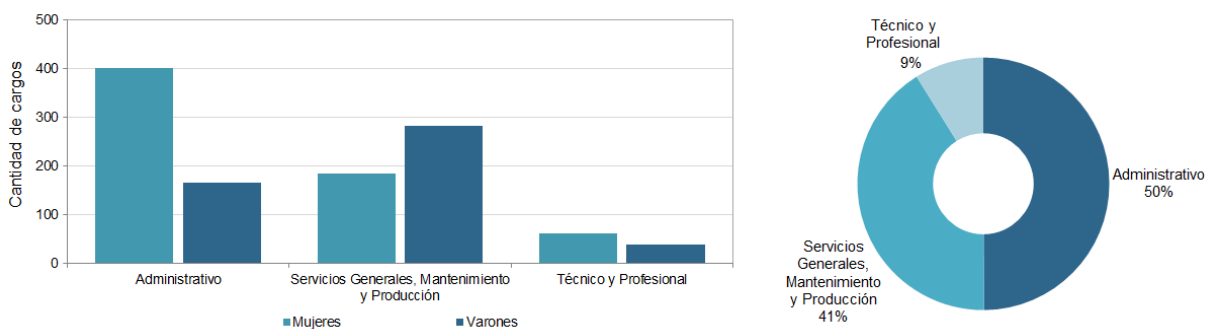
Fuente: SIU-MAPUCHE (liquidación noviembre)

## Personal Nodocente

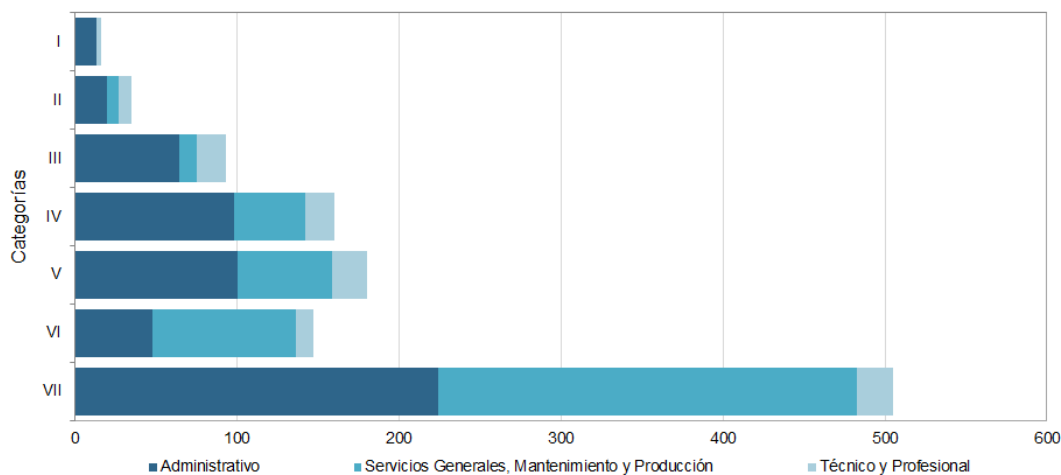
### Cargos del personal en actividad por categoría según agrupamiento - 2024

Agrupamiento	Categoría							Total
	I	II	III	IV	V	VI	VII	
Administrativo	13	20	64	98	100	48	224	567
Servicios Generales, Mantenimiento y Producción	0	7	11	44	59	88	259	468
Técnico y Profesional	3	8	18	18	21	11	22	101
<b>Total</b>	<b>17</b>	<b>35</b>	<b>87</b>	<b>151</b>	<b>175</b>	<b>162</b>	<b>472</b>	<b>1.099</b>

### Distribución de cargos del personal Nodocente por agrupamiento – 2024



### Distribución de cargos del personal Nodocente por categoría según agrupamiento – 2024



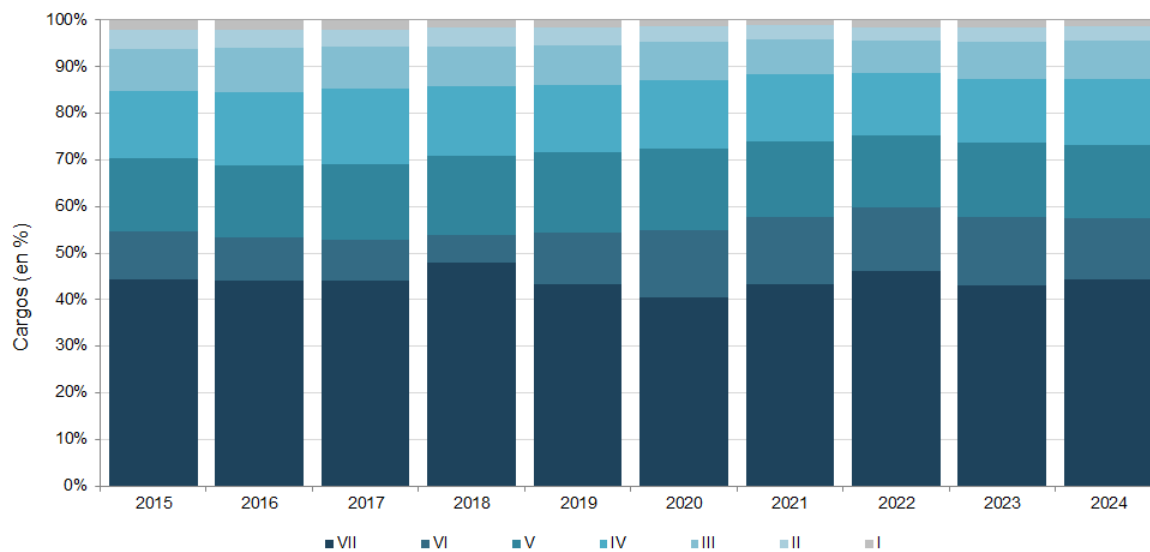
Fuente: SIU-MAPUCHE (liquidación noviembre)

### Cargos del personal en actividad por agrupamiento según dependencia – 2024

Dependencia	Administrativo	Servicios generales, Mantenimiento y producción	Técnico - Profesional	Total
FADU (1)	25	46	3	74
FCA-FCV (2)	41	51	5	97
FBCB (3)	42	31	3	76
FCE	24	16	6	46
FCJS	47	29	7	83
FCM	25	15	1	41
FHUC (4)	43	0	5	48
FICH	28	21	4	53
FIQ (5)	58	62	8	128
CUG	3	4		7
CURA	5	1	1	7
INTEC	1			1
Rectorado (6)	225	192	58	475
<b>Total</b>	<b>567</b>	<b>468</b>	<b>101</b>	<b>1.136</b>

(1) Incluye Consorcio CU (2) Incluye EAGG  
 (3) Incluye ESS (4) Incluye ISM (5) Incluye ITA  
 (6) Incluye cargos del Jardín Maternal, Escuela Nivel Inicial y Primario, Escuela Secundaria UNL, CUSEVI e Imprenta.

### Evolución de la distribución porcentual de cargos Nodocentes en actividad por categoría – 2015-2024



Fuente: SIU-MAPUCHE (liquidación noviembre)

## CONCURSOS Y PROMOCIONES DEL PERSONAL NODOCENTE

### Concursos para el cubrimiento de vacantes

#### Distribución de las vacantes concursadas por tramos de categorías según agrupamiento – 2024

Tramos de Categorías	Agrupamiento			Total
	Administrativo	Servicios generales, Mantenimiento y producción	Técnico - Profesional	
Tramo Superior	6	0	0	6
Tramo Intermedio	32	5	2	39
Tramo Mayor			3	3
<b>Total</b>	<b>38</b>	<b>5</b>	<b>5</b>	<b>48</b>

#### Distribución de vacantes concursadas por dependencia según agrupamiento – 2024

Dependencia	Agrupamiento			Total
	Administrativo	Servicios generales, Mantenimiento y producción	Técnico - Profesional	
FADU	3	0	0	3
FBCB	0	1	0	1
FCA-FCV	1	0	0	1
FCE	4	0	0	4
FCJS	4	0	0	4
FCM	0	0	0	0
FHUC	2	0	0	2
FICH	1	0	0	1
FIQ	2	0	0	2
EIS	1	0	0	1
Rectorado	20	4	5	29
<b>Total</b>	<b>38</b>	<b>5</b>	<b>5</b>	<b>48</b>

Fuente: Área de Coordinación - Secretaría General

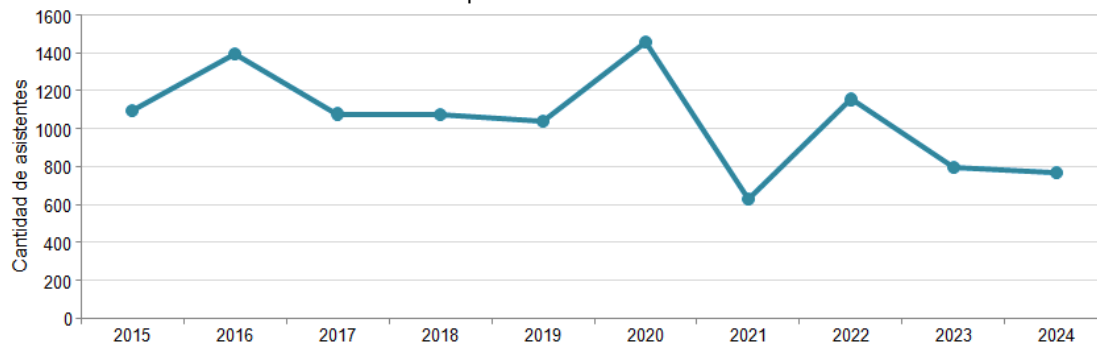
## CAPACITACIÓN INTERNA PARA EL PERSONAL DE LA UNL

### Programa de Capacitación Nodocente UNL-APUL

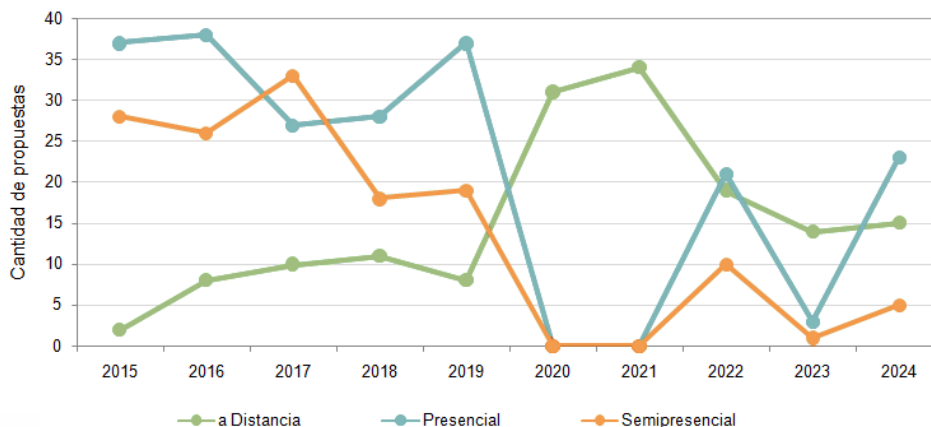
Asistentes a cursos de capacitación por agrupamiento y comisión según condición – 2024

Agrupamiento	Comisión Única	
	Admitidos	Regulares
Administrativos	115	78
Todos los agrupamientos	1.088	666
Servicios Generales, Mantenimiento y Producción	-	-
Técnico Profesional	43	22
<b>Total</b>	<b>1.246</b>	<b>766</b>

Evolución de asistentes a los cursos de capacitación UNL-APUL – 2015–2024



Evolución de las propuestas de capacitación por Modalidad – 2015-2024



Fuente: Programa de Formación y Capacitación del Personal Administrativo y de Servicios de la UNL - Secretaría General

## COMUNICACIÓN INSTITUCIONAL

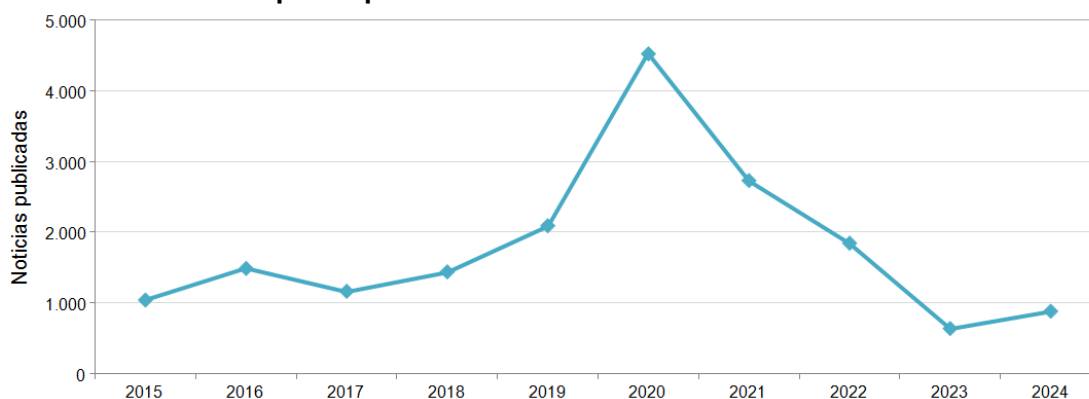
### Visitas al sitio web institucional – 2024

Sitio	Cantidad de visitas
www.unl.edu.ar	7.487.608
www.unl.edu.ar/noticias	766.279
www.unl.edu.ar/ingresounl	180.228

### Actividades de Prensa - 2024

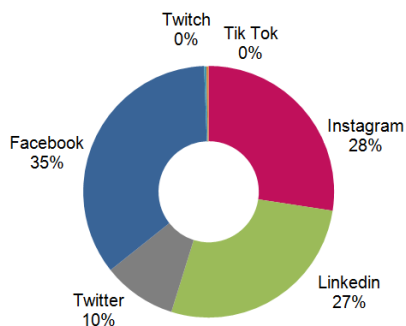
Actividad	Cantidad
Noticias generadas	880
Boletines institucionales	212
Periódico El Paraninfo	9
Punto Info	274

### Evolución de las notas de prensa publicadas en el sitio web de la UNL – 2014-2024



### Cantidad de seguidores de UNL según las principales redes sociales – 2024

Redes	Seguidores
Instagram	58.623
LinkedIn	58.522
Twitter	20.293
Facebook	75.129
Tik Tok	638
Twitch	599



Fuente: Dirección de Comunicación Institucional

## SITUACIÓN EDILICIA

## Infraestructura de la Universidad Nacional de Litoral por Polo – 2024

Polo	Dependencia	Situación de dominio	Edificados (en m2)	Espacios Verdes (en m2)	Instalaciones Productivas (en m2)	Total (en m2)
Histórico	Rectorado	Propia	7.933,0	1.250,0		9.183,0
	FCJS	Propia	10.624,0	1.414,0		12.038,0
	Radio Universidad (ex radio aun no tiene nuevo uso)	Propia	430,0	0,0		430,0
	Centro de Idiomas	Propia	770,0	117,0		887,0
	Edificio de La Tecnología, Información y Comunicación Aplicada a la Enseñanza y el Aprendizaje	Propia	2.519,8	172,4		2.692,2
	Multiespacio	Propia	194,2			194,2
	Anexo FCJS	Propia	740,0	102,0		842,0
	Sec. Extensión	Propia	548,0	106,0		654,0
	FIQ / Inst. Técnico de Alimentos	Propia	15.034,0	135,0		15.169,0
	Anexo FIQ - Edificio Damianovich	Propia	2.534,0	1.005,0		3.539,0
	Escuela Industrial Superior	Propia	10.652,0	2.805,0		13.457,0
	FUL	Propia	203,0	182,0		385,0
	MAC	Propia	241,0	15,0		256,0
	Sec. de Vinculación Tecnológica y Desarrollo Productivo	Propia	498,0	12,0		510,0
	Telemática	Alquilada	40,0	2,6		42,6
Centro de Transferencia de Resultados de la Investigación	Alquilada	66,0	199,0		265,0	
Institucional	FCE (antiguo)	Propia	2.937,0	138,0		3.075,0
	FCE (nuevo)	Propia	3.497,0	301,0		3.798,0
	Residencia de Alumnos Extranjeros	Propia	858,0	77,0		935,0
	Foro Cultural (antiguo)	Propia	1.276,0	18,0		1.294,0
	Foro (nuevo)	Propia	970,0			970,0
	Jardín la Ronda	Propia	1.456,0	109,0		1.565,0
	Escuela Primaria	Propia	1.538,0	275,0		1.813,0
	Jardín Maternal la Ronda Edificio Antiguo	Propia	454,0	125,0		579,0
	Escuela Secundaria	Alquilada	1.098,3	294,6		1.392,9
Residencias Alumnos (Santa Fe)	Alquilada	1.343,0	334,0		1.677,0	
Ciudad Universitaria	INALI	Propia	1.640,0			1.640,0
	C.U. FICH	Propia	6.004,0			6.004,0
	C.U. Lab Hidráulica I	Propia	2.880,0			2.880,0
	C.U. Lab Hidráulica II	Propia	1.329,0			1.329,0
	C.U. FBCB	Propia	9.469,0			9.469,0
	C.U. Aulario Común Cubo	Propia	3.349,0			3.349,0
	FCM	Propia	1.665,0			1.665,0
	C.U. Comedor de Cs. Medicas	Propia	392,4			392,4
	C.U. ISM	Propia	2.689,0			2.689,0
	C.U. FHUC	Propia	4.391,0			4.391,0
	C.U. FADU	Propia	5.257,0			5.257,0
	Deposito Centralizado (Droguero)	Propia	130,3			130,3
	Ctro de Simulación y Entrenamiento Interprofesional en Salud FCM	Propia	1.530,0			1.530,0
	C.U. Residencias UNL-ATE	Propia	6.954,0			6.954,0
	C.U. Gimnasio Cubierto / Dir. de Salud y Deporte	Propia	1.877,0	96.944,0		98.821,0
	C.U. Predio UNL - ATE (vestuarios-salón)	Propia	1.968,0			1.968,0
	Reserva Ecológica: Ctro. de Visitantes	Propia	120,0	107.795,0		107.915,0
	Contenedores de Empresas C.U.	Propia	786,0			786,0
	Espacios Construidos Comunes	Propia	214,0			214,0
	Aulario Costanera Este E1	Propia	3.404,1			3.404,1
Espacios Verdes Comunes	Propia		149.013,9		149.013,9	

Continúa en la página siguiente

Nota: La superficie edificada incluye la superficie de los muros (datos extraídos del sistema SIU-Querandies de la SPU)

Fuente: Dirección de Obras y Servicios Centralizados

Polo	Dependencia	Situación de dominio	Edificados (en m2)	Espacios Verdes (en m2)	Instalaciones Productivas (en m2)	Total (en m2)
Ciudad de Esperanza	FCA	Propia	2.902,0			
	Laboratorio de Estudios Botánicos	Propia	417,0			
	Laboratorio de Análisis Químicos	Propia	304,0			
	Laboratorio Investigación Biológica Aplicada	Propia	515,0			
	Cámaras de Cultivo	Propia	105,0			
	FCV	Propia	3.180,0			
	Laboratorio de Anatomía Patológica	Propia	478,0			
	Hospital de Salud Animal	Propia	1.576,0			
	Sala de Necropsia	Propia	205,0			
	Biblioteca	Propia	582,0	5.435,0	44.565,0	67.158,00
	Comedor	Propia	321,0			
	Fotocopiadora y Ctro de Salud	Propia	213,0			
	Residencia de Alumnos Extranjeros	Propia	641,0			
	Corrales	Propia	657,0			
	Hospital de Pequeños Animales	Propia	877,0			
	Laboratorio Físico-Químico/ Boxes Promvet	Propia	822,0			
	Medicina Comparada (Bioterio)	Propia	566,0			
	Pabellón de Producción Vegetal	Propia	674,0			
	Espacios Construidos Comunes	Propia	270,0			
	Edificio Aulario Común	Propia	1.853,0			
	Casa Ex Anexo FCV (Esperanza, Calle Saavedra)	Propia	212,0	388,0		600,0
	EAGG	Propia	6.170,0		1.697.498,0	1.703.668,0
	Reserva Ecológica EAGG	Propia		1.176.333,0		1.176.333,0
Residencias Alumnos (Esperanza)	Alquilada	1.343,0	75,0		1.418,0	
Centro Universitario Gálvez	Escuela Universitaria Análisis Del Alimento (Gálvez)	Propia	1.233,0	7.818,0		9.051,0
Centro Universitario Rafaela Sunchales	Anexo Rafaela	Alquilada	247,0	307,0		554,0
Centro Universitario Reconquista Avellaneda	Escuela Universitaria Del Alimento (lote, Reconquista)	Propia		2.500,0		2.500,0
	Escuela Universitaria Del Alimento (lote, Reconquista)	Propia	1.543,0	9.150,0		10.693,0
	Loteo San Antonio - Córdoba	Propia		10.098,0		10.098,0
<b>Total</b>			<b>152.409,08</b>	<b>1.575.045,50</b>	<b>1.742.063,00</b>	<b>3.469.517,58</b>

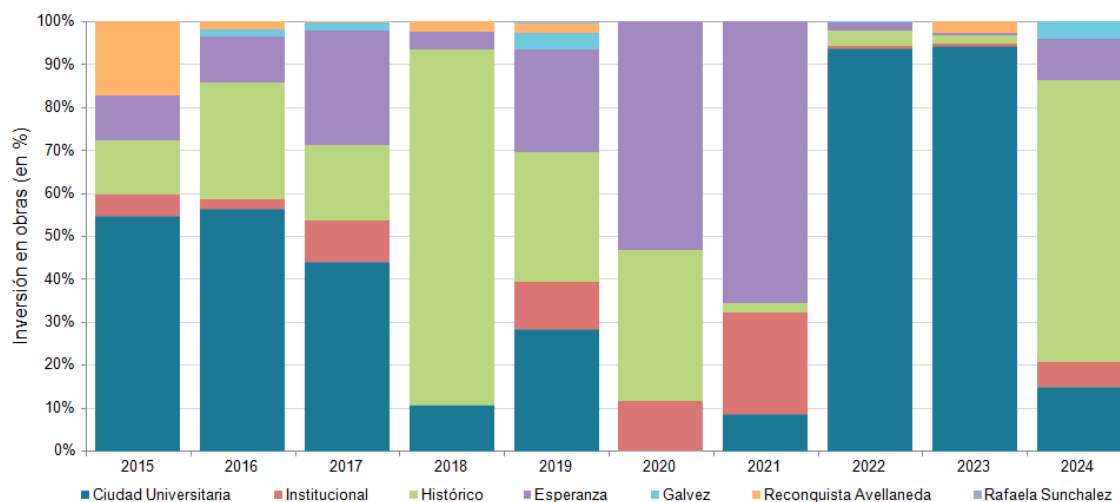
Nota: La superficie edificada incluye la superficie de los muros (datos extraídos del sistema SIU-Querandíes de la SPU)

Fuente: Dirección de Obras y Servicios Centralizados

### Estado de Obras – 2024

Polo	Dependencia	Obra	Estado
Institucional	Edificio Ex Banco Municipal	Puesta en Valor Terraza	Ejecutado
	Foro Cultural	Reparaciones Varias Sector de Exposicion	Ejecutado
Centro Universitario	CUG	Trabajos de Zingueria	En Ejecución
Ciudad Universitaria de Santa Fe	FADU-FHUC	Pintura en Tanque	Ejecutado
	Cubo	Reparacion Ascensor	Ejecutado
	Area Exterior	Mantenimiento Area de Estacionamiento	Ejecutado
	Centro De Salud	Iluminacion Exterior y Carteleria	Ejecutado
	Estacionamiento	Iluminacion Exterior	Ejecutado
	Escuela Secundaria	Arreglo de Ascensor	Ejecutado
	Escuela Secundaria	Pintura Hall	Ejecutado
	Rectorado	Puesta en Valor Oficinas DGA	Ejecutado
	Rectorado	Arreglo de Humedades Area de Informatica	Ejecutado
	Rectorado	Modernizacion de Aberturas	Ejecutado
Núcleo Histórico	Rectorado	Arreglo de Filtraciones Consejo Directivo	Ejecutado
	Rectorado	Recuperacion de Columnas de Alumbrado Exterior	Ejecutado
	FCJS	Limpieza de Tanques	Ejecutado
	FCJS	Fumigacion Biblioteca Archivo y Subsuelo	Ejecutado
	EIS	Reparacion Veredas	Ejecutado
	EIS	Reparacion Ramal Cloacal	Ejecutado
	EIS	Reparacion Zingueria Cupula Central	Ejecutado
	Telematica	Arreglo de Vereda e Impermeabilizacion Terraza	Ejecutado
	Etica	Repacion de Humedades	Ejecutado
	Estacionamiento 4vias	Nivelacion y Aporte de Ripio	En Ejecución
	FUL	Puesta en Valor Edificio	Ejecutado
	Ex Planta De Alimentos	Puesta en Valor Inmueble	Ejecutado
	Ciudad Universitaria de Esperanza	EAGG	Puesta en Valor Casa de Tambero

### Distribución porcentual de las inversiones por Polo – 2015-2024



Fuente: Dirección de Obras y Servicios Centralizados



# 2

## LÍNEA INSTITUCIONAL ESTRATÉGICA 2

---

### **CALIDAD, TRANSVERSALIDAD Y PERTINENCIA DE CADA UNA DE LAS FUNCIONES SUSTANTIVAS Y EN TODOS LOS NIVELES ACADÉMICOS**

---

UNA UNIVERSIDAD QUE PLANIFICA SU PROPUESTA ACADÉMICA EN TODOS SUS NIVELES DE MANERA ARTICULADA, TRANSVERSAL, CON FLEXIBILIDAD Y ESTÁNDARES DE CALIDAD, ORIENTADA A FORMAR CIUDADANOS CON CONCIENCIA CRÍTICA PARA INTEGRARSE A UNA SOCIEDAD DEMOCRÁTICA, CON SÓLIDA FORMACIÓN PROFESIONAL, CON COMPROMISO SOCIAL Y CON COMPETENCIAS PARA UN DESEMPEÑO INTERNACIONAL; QUE ASUME EL DESAFÍO DE IMPULSAR LA INTERDISCIPLINA EN TODAS SUS FUNCIONES SUSTANTIVAS, CON UNA MIRADA INTEGRAL ORIENTADA A LA SINERGIA ACADÉMICA; QUE SE PROPONGA AMPLIAR LAS FRONTERAS DEL CONOCIMIENTO EN LA INVESTIGACIÓN DISCIPLINAR Y ORIENTADA, Y QUE DEFINA AL MISMO TIEMPO ÁREAS Y TEMAS DE RELEVANCIA ESTRATÉGICA PARA LA INVESTIGACIÓN Y LA EXTENSIÓN DESDE UN ENFOQUE INTEGRAL; QUE ORIENTE LA FUNCIÓN DE LA EXTENSIÓN AL MEDIO SOCIAL E INTERACTÚE CON LOS ACTORES E INSTITUCIONES DE SU TERRITORIO, FOMENTANDO EL RESPETO A LOS DERECHOS HUMANOS Y ASEGURANDO QUE SUS GRADUADOS, SE INTERESEN POR LAS PROBLEMÁTICAS LOCALES Y CONTRIBUYAN A SOLUCIONARLAS ALLÍ DONDE TENGAN ARRAIGO

## Objetivos Institucionales LIE 2

Garantizar el efectivo derecho a la educación pública a través de políticas que consoliden el ingreso, la permanencia y la graduación en las distintas áreas del conocimiento, y desarrollar transversalmente propuestas curriculares flexibles, atendiendo las transformaciones del mundo del trabajo, incorporando la dimensión internacional, y con la máxima calidad académica, que garanticen un desempeño sustentado en principios éticos en el ejercicio profesional y/o científico de sus graduadas y graduados.

Generar políticas académicas tendientes a fortalecer los procesos pedagógicos para un mejor desempeño del cuerpo de estudiantes en todas las carreras, procurando una adecuada convergencia entre trayectorias reales y las definidas en los planes de estudios, reflexionando sobre el uso de todas nuestras capacidades académicas y tecnológicas para favorecer dichos procesos.

Fortalecer el desarrollo de las funciones sustantivas de investigación y extensión en todas las áreas y ramas del saber en las que la Universidad proyecta acciones académicas, orientando al mismo tiempo de manera interdisciplinaria parte de las capacidades en estas áreas a temas estratégicos, y articulando acciones con actores nacionales, regionales e internacionales.

Consolidar el sistema pre universitario en todos sus niveles, con acciones específicas para cada una de sus Escuelas, que conjuguen a su vez criterios comunes en el ejercicio de las funciones sustantivas y en acciones transversales, profundizando el carácter innovador de las escuelas preuniversitarias para promover aportes y mejoras al sistema educativo en su conjunto.

Afianzar las estrategias de formación y perfeccionamiento del cuerpo académico en todos sus niveles, garantizando una cobertura eficaz de las misiones y funciones de enseñanza, investigación y extensión (sinergia académica), articulando las mismas con una formación en el nivel de posgrado.

## PROPUESTA ACADÉMICA

### Preuniversitaria

#### Certificados de Nivel Inicial y Nivel Primario – 2024

Unidad Académica	Escuela	Certificado
Rectorado	Jardín Maternal la Ronda	Inicial
	Escuela de la Universidad Nacional del Litoral - Nivel Inicial y Primario	Primario

#### Título de Nivel Secundario – 2024

Unidad Académica	Escuela	Título
FCA - FCV	Escuela de Agricultura, Ganadería y Granja	Técnico/a en Producción Agropecuaria
FIQ	Escuela Industrial Superior	Técnico/a Mecánico/a Electricista
		Técnico/a Constructor/a
Rectorado	Escuela Secundaria de la Universidad Nacional del Litoral	Técnico/a Químico/a
		Bachiller con orientación en Ciencias Sociales y Humanidades

### Universitaria

#### Certificación Académica – Diplomaturas 2024

Unidad Académica	Carrera	Modalidad
FADU	Diplomatura Universitaria en Producción Audiovisual	Distancia
FCE	Diplomatura Universitaria en Gestión Financiera del Sector Público	Mixta
FCJS	Diplomatura Universitaria en Gestión de las Organizaciones de Economía Social y Solidaria (DIGESS) Cooperativas y Mutuales	Presencial
FICH	Diplomatura Universitaria en Operación de Servicios Sanitarios	Presencial
	Diplomatura Universitaria en Tecnologías de la Información para la Gestión	Presencial

#### Carreras de Pregrado – 2024

Unidad Académica	Carrera	Modalidad
CUG	Analista Universitario de Alimentos (1)	Presencial
CURA	Tecnicatura Universitaria en Tecnología de Alimentos (2)	Presencial
FBCB	Tecnicatura en Estadísticas de Salud	Distancia
	Tecnicatura en Higiene y Seguridad en el Trabajo	Presencial
	Tecnicatura en Podología	Presencial
	Tecnicatura en Seguridad contra Incendios	Presencial
	Tecnicatura Universitaria en Administración de Salud	Distancia
	Tecnicatura Universitaria en Preparación Física y Entrenamiento Deportivo	Presencial
	Tecnicatura Universitaria en Salud Ambiental	Presencial
FCA	Tecnicatura en Administración de Empresas Agropecuarias	Distancia
	Tecnicatura en Gestión y Producción Apícola	Distancia
	Tecnicatura Universitaria en Poscosecha de Granos y Semillas	Distancia
FCE	Tecnicatura en Administración y Gestión Pública	Distancia
FCJS	Tecnicatura en Bibliotecología	Distancia
	Tecnicatura en Martillero Público y Corredor de Comercio	Distancia
	Tecnicatura en Previsión Social	Distancia
FCM	Tecnicatura Universitaria en Cosmiatría y Cosmetología	Distancia
	Tecnicatura Universitaria en Emergencia Prehospitalaria, Rescate y Trauma	Distancia

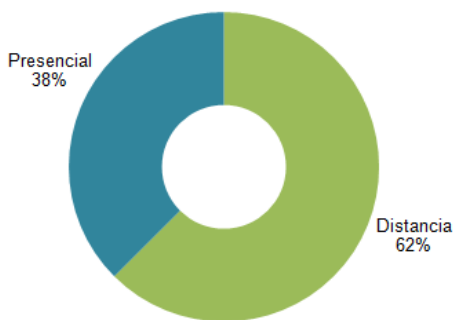
Continúa en la página siguiente

Fuente: Secretaría Académica y de Innovación Educativa

Unidad Académica	Carrera	Modalidad
FCV	Tecnicatura en Alimentación de Ganado Vacuno	Distancia
	Tecnicatura en Higiene y Seguridad Alimentaria	Distancia
	Tecnicatura en Producción Primaria de Leche	Distancia
FHUC	Tecnicatura en Arreglos Musicales	Distancia
	Tecnicatura en Composición Musical con Medios Electroacústicos	Presencial
FICH	Perito/a Topocartógrafo/a	Presencial
	Tecnicatura en Diseño y Programación de Videojuegos	Distancia
	Tecnicatura en Informática Aplicada a la Gráfica y Animación Digital	Distancia
	Tecnicatura en Informática Aplicada al Diseño Multimedia y de Sitios Web	Distancia
	Tecnicatura en Informática de Gestión	Distancia
	Tecnicatura Universitaria en Automatización y Robótica	Presencial
FIQ	Tecnicatura Universitaria en Software Libre	Distancia
	Analista Industrial	Presencial
	Químico Analista	Presencial

(1) Ciclo inicial del Ciclo de Licenciatura en Ciencias y Tecnología de Alimentos  
 (2) Ciclo inicial de la Licenciatura en Ciencias y Tecnología de Alimentos

### Carreras de pregrado por modalidad



Fuente: Secretaría Académica y de Innovación Educativa

**Certificación Académica de Grado – 2024**

Unidad Académica	Carrera	Certificación Académica
FADU	Arquitectura y Urbanismo	Bachiller Universitario en Diseño con orientación en Arquitectura
	Licenciatura en Diseño de la Comunicación Visual	Bachiller Universitario en Diseño con orientación en Comunicación Visual
	Licenciatura en Diseño Industrial	Bachiller Universitario en Diseño Industrial
FCA	Ingeniería Agronómica	Bachiller Universitario en Ciencias Agrarias
FCE	Contador Público	Bachiller Universitario en Ciencias Económicas
	Licenciatura en Administración	
	Licenciatura en Economía	
FCJS	Abogacía	Bachiller Universitario en Ciencias Jurídicas y Sociales
FCV	Medicina Veterinaria	Bachiller Universitario en Morfofisiología de los Animales Domésticos
FHUC	Licenciatura en Ciencia Política	Diplomatura en Ciencia Política
	Licenciatura en Sociología	Bachiller Universitario en Sociología
	Licenciatura en Filosofía	Diplomatura en Humanidades
	Profesorado de Filosofía	
	Profesorado en Matemática	Bachiller Universitario en Matemática
	Profesorado de Geografía	Bachiller Universitario en Geografía
	Licenciatura en Geografía	
	Profesorado de Letras	Bachiller Universitario en Letras
	Licenciatura en Letras	
	Profesorado de Historia	Bachiller Universitario en Historia
Licenciatura en Historia		
FICH	Ingeniería en Informática	Bachiller Universitario en Ingeniería
	Ingeniería en Inteligencia Artificial	
	Ingeniería Química	
FIQ	Ingeniería Industrial	Bachiller Universitario en Ingeniería
	Ingeniería en Alimentos	Bachiller Universitario en Materiales
	Ingeniería en Materiales	
	Licenciatura en Matemática Aplicada	Bachiller Universitario en Matemática
	Licenciatura en Materiales	Bachiller Universitario en Materiales
	Licenciatura en Química	Bachiller Universitario en Química
Profesorado en Química		
	Licenciatura en Física	Bachiller Universitario en Física
CUG	Analista Universitario de Alimentos	Bachiller en Ciencias de los Alimentos
CURA	Tecnatura Universitaria en Tecnología de Alimentos	Bachiller en Ciencias de los Alimentos

**Títulos Intermedios de Carreras de Grado - 2024**

Unidad Académica	Título	De la Carrera	Modalidad
CUG	Enfermero/a Universitario/a	Licenciatura en Enfermería	Presencial
FBCB	Técnico/a en Saneamiento Ambiental	Licenciatura en Saneamiento Ambiental	Presencial
	Técnico/a Universitario en Administración de Salud	Licenciatura en Administración de Salud	Presencial
FCJS	Procurador/a	Abogacía	Presencial
FICH	Analista en Informática Aplicada	Ingeniería Informática	Presencial
	Técnico/a Universitario/a en Recursos Hídricos	Ingeniería en Recursos Hídricos	Presencial
FIQ	Analista Industrial	Ingeniería Industrial	Presencial
	Químico/a Analista	Ingeniería Química	Presencial

Fuente: Secretaría Académica y de Innovación Educativa

**Carreras de grado – 2024**

Unidad Académica	Carrera	Modalidad
CUG	Licenciatura en Enfermería	Presencial
	Arquitectura y Urbanismo	Presencial
FADU	Licenciatura en Diseño de la Comunicación Visual	Presencial
	Licenciatura en Diseño Industrial	Presencial
FBCB	Bioquímica	Presencial
	Licenciatura en Administración de Salud	Presencial
	Licenciatura en Biotecnología	Presencial
	Licenciatura en Higiene y Seguridad en el Trabajo	Presencial
	Licenciatura en Nutrición	Presencial
	Licenciatura en Saneamiento Ambiental	Presencial
	Licenciatura en Terapia Ocupacional	Presencial
	Licenciatura en Biodiversidad	Presencial
	Licenciatura en Ciencia Política	Presencial
	Licenciatura en Filosofía	Presencial
	Licenciatura en Geografía	Presencial
FHUC	Licenciatura en Historia	Presencial
	Licenciatura en Letras	Presencial
	Licenciatura en Música con Orientación en Canto	Presencial
	Licenciatura en Música con Orientación en Clarinete	Presencial
	Licenciatura en Música con Orientación en Composición	Presencial
	Licenciatura en Música con Orientación en Contrabajo	Presencial
	Licenciatura en Música con orientación en Dirección Coral	Presencial
	Licenciatura en Música con Orientación en Dirección Orquestal	Presencial
	Licenciatura en Música con Orientación en Flauta	Presencial
	Licenciatura en Música con orientación en Guitarra	Presencial
	Licenciatura en Música con Orientación en Percusión	Presencial
	Licenciatura en Música con orientación en Piano	Presencial
	Licenciatura en Música con Orientación en Saxofón	Presencial
	Licenciatura en Música con Orientación en Trombón	Presencial
	Licenciatura en Música con Orientación en Viola	Presencial
	Licenciatura en Música con Orientación en Violín	Presencial
	Licenciatura en Música con Orientación en Violonchelo	Presencial
	Licenciatura en Música Popular	Presencial
	Licenciatura en Sociología	Presencial
	Licenciatura en Sonorización y Grabación	Presencial
FCA	Profesorado de Biología	Presencial
	Profesorado de Filosofía	Presencial
	Profesorado de Geografía	Presencial
	Profesorado de Historia	Presencial
	Profesorado de Letras	Presencial
	Profesorado de Música	Presencial
	Profesorado en Matemática	Presencial
FCE	Ingeniería Agronómica	Presencial
	Contador/a Público/a	Presencial
FCJS	Licenciatura en Administración	Presencial
	Licenciatura en Economía	Presencial
FCM	Abogacía	Presencial
	Licenciatura en Trabajo Social	Presencial
FCV	Licenciatura en Obstetricia	Presencial
	Medicina	Presencial
	Medicina Veterinaria	Presencial

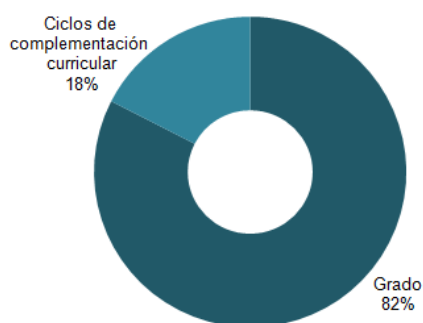
Continúa en la página siguiente

Unidad Académica	Carrera	Modalidad
FICH	Ingeniería Ambiental	Presencial
	Ingeniería en Agrimensura	Presencial
	Ingeniería en Informática	Presencial
	Ingeniería en Inteligencia Artificial	Presencial
	Ingeniería en Recursos Hídricos	Presencial
FIQ	Ingeniería en Alimentos	Presencial
	Ingeniería en Materiales	Presencial
	Ingeniería Industrial	Presencial
	Ingeniería Química	Presencial
	Licenciatura en Ciencia de Datos	Presencial
	Licenciatura en Física	Presencial
	Licenciatura en Matemática Aplicada	Presencial
	Licenciatura en Materiales	Presencial
	Licenciatura en Química	Presencial
	Profesorado en Química	Presencial

### Ciclos de Complementación Curricular - 2024

Unidad Académica	Carrera	Modalidad
FADU	Licenciatura en Artes Visuales - Ciclo de Complementación Curricular	Distancia
	Licenciatura en Educación Especial – Ciclo de Licenciatura	Presencial
FBCB	Licenciatura en Educación Física - Ciclo de Licenciatura	Presencial
	Licenciatura en Podología - Ciclo de Licenciatura	Presencial
	Licenciatura en Seguridad y Salud Ocupacional – Ciclo de Licenciatura	Presencial
FCJS	Licenciatura en Bibliotecología - Ciclo de Licenciatura	Distancia
FCM	Licenciatura en Producción de Bioimágenes - Ciclo de Complementación Curricular	Distancia
	Licenciatura en Educación en Primeras Infancias - Ciclo de Complementación Curricular	Presencial
FHUC	Licenciatura en Enseñanza de la Lengua y Literatura - Ciclo de Licenciatura	Distancia
	Licenciatura en Gestión Educativa - Ciclo de Licenciatura	Distancia
	Licenciatura en Inglés - Ciclo de Licenciatura	Distancia
	Licenciatura en Teoría y Crítica de la Música - Ciclo de Licenciatura	Distancia
FICH	Licenciatura en Tecnologías para la Gestión de las Organizaciones - Ciclo de Complementación Curricular	Distancia
FIQ	Licenciatura en Ciencias y Tecnología de los Alimentos - Ciclo de Licenciatura	Presencial

### Carreras de grado por tipo de título



### Certificación Académica Superior – Diplomaturas superiores 2024

Unidad Académica	Carrera	Modalidad
FCE	Diplomatura Universitaria Superior en Operatoria y Análisis de Mercados Financieros	Presencial
	Diplomatura Universitaria Superior en Dermatología Clínica en Caninos y Felinos	Presencial
FCV	Diplomatura Universitaria Superior en Gerenciamiento de Sistemas Intensivos de Producción de Carne Bovina	Presencial

Fuente: Secretaría Académica y de Innovación Educativa

**Carreras de posgrado - 2024**

Unidad Académica	Carrera	Situación ante CONEAU	Modalidad
FADU	Doctorado en Arquitectura	Acreditada	Presencial
	Especialización en Pericias y Tasaciones con mención en Obras de Arquitectura y Urbanismo	Acreditada	Presencial
	Especialización en Proyecto, Planificación y Gestión de Arquitectura para la Educación	Acreditada	Presencial
		Reconocimiento provisorio	Distancia
	Maestría en Arquitectura con mención en Teorías de la Arquitectura Contemporánea	Reconocimiento provisorio	Distancia
		Acreditada	Presencial
Maestría en Arquitectura, mención en Proyecto	Acreditada	Presencial	
Maestría en Diseño de Medios Editoriales Analógicos y Digitales	Reconocimiento provisorio	Distancia	
FBCB	Doctorado en Ciencias Biológicas	Acreditada	Presencial
	Doctorado en Educación en Ciencias Experimentales	Acreditada	Presencial
	Doctorado en Física	Acreditada	Presencial
	Especialización en Bacteriología Clínica	Acreditada	Presencial
	Especialización en Ergonomía	Reconocimiento provisorio	Presencial
	Especialización en Nutrición y Deporte	Reconocimiento provisorio	Presencial
	Especialización en Vinculación y Gestión Tecnológica	Acreditada	Presencial
	Maestría en Didáctica de las Ciencias Experimentales	Acreditada	Presencial
	Maestría en Salud Ambiental	Acreditada	Presencial
	FCA	Doctorado en Ciencias Agrarias	Acreditada
Especialización en Cultivos Intensivos		Acreditada	Presencial
Especialización en Producción Lechera		Acreditada	Presencial
Maestría en Cultivos Intensivos		Acreditada	Presencial
Maestría en Protección Vegetal		Reconocimiento Provisorio	Presencial
Maestría en Extensión Rural para el Desarrollo		Acreditada	Presencial
Maestría en Negocios Agroalimentarios	Reconocimiento Provisorio	Presencial	
FCE	Doctorado en Administración Pública	Acreditada	Presencial
	Especialización en Contabilidad y Auditoría para Pymes	Acreditada	Presencial
	Especialización en Costos y Gestión Empresarial	Reconocimiento provisorio	Distancia
		Acreditada	Presencial
	Especialización en Dirección y Gestión de Organizaciones Públicas	Reconocimiento Provisorio	Distancia
	Especialización en Sindicatura Concursal	Acreditada	Presencial
	Especialización en Tributación	Acreditada	Presencial
Maestría en Administración de Empresas	Acreditada	Presencial	
Maestría en Administración Pública	Acreditada	Presencial	
Maestría en Administración y Finanzas	Acreditada	Presencial	
Maestría en Contabilidad y Auditoría	Reconocimiento provisorio	Presencial	
Maestría en Economía Aplicada	Reconocimiento provisorio	Presencial	
Maestría en Responsabilidad Social Organizacional	Reconocimiento provisorio	Distancia	
FCV	Doctorado en Ciencias Veterinarias	Acreditada	Presencial
	Especialización en Buiatría	Acreditada	Presencial
	Especialización en Cirugía de Caninos y Felinos	Reconocimiento provisorio	Presencial
	Especialización en Salud de los Animales de Compañía	Acreditada	Presencial
Maestría en Ciencias Veterinarias	Acreditada	Presencial	
FCM	Doctorado en Ciencias Médicas	Reconocimiento provisorio	Presencial
	Especialización en Auditoría Médica	Reconocimiento provisorio	Presencial
	Especialización en Cirugía General - Centro Formador Hospital Dr. José Bernardo Iturraspe	Reconocimiento provisorio	Presencial
	Especialización en Cirugía General - Centro Formador Hospital Dr. José María Cullen	Reconocimiento provisorio	Presencial
	Especialización en Medicina del Trabajo	Reconocimiento provisorio	Presencial
Especialización en Medicina Legal	Reconocimiento provisorio	Presencial	

Continúa en la página siguiente

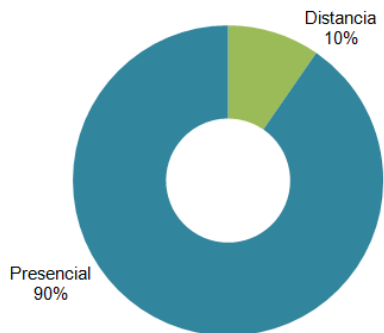
Unidad Académica	Carrera	Situación ante CONEAU	Modalidad
FCJS	Doctorado en Derecho	Acreditada	Presencial
	Especialización en Criminología, Políticas de Seguridad y Justicia Penal	Reconocimiento provisorio	Presencial
	Especialización en Defensa y Garantías con orientación en Derecho Penal y Derecho de la Familia y Menores	Acreditada	Distancia
	Especialización en Derecho Administrativo	Reconocimiento provisorio	Presencia
	Especialización en Derecho Administrativo – Sede Paraná	Acreditada	Presencial
	Especialización en Derecho Agrario	Acreditada	Presencial
	Especialización en Derecho Ambiental y Tutela del Patrimonio Cultural	Acreditada	Presencial
	Especialización en Derecho de Daños	Acreditada	Presencial
	Especialización en Derecho de Familia	Acreditada	Presencial
	Especialización en Derecho de la Empresa	Acreditada	Presencial
	Especialización en Derecho Laboral	Acreditada	Presencial
	Especialización en Derecho Laboral - Interinstitucional (1)	Acreditada	Presencial
	Especialización en Derecho Notarial, Registral e Inmobiliario	Acreditada	Presencial
	Especialización en Derecho Penal	Acreditada	Presencial
	Especialización en Derecho Penal - Interinstitucional (1)	Acreditada	Presencial
	Especialización en Derecho Procesal Civil	Acreditada	Presencial
	Especialización en Derecho Procesal Penal	Acreditada	Presencial
	Especialización en Derecho Sucesorio	Reconocimiento provisorio	Presencial
	Especialización en Derecho Tributario	Acreditada	Presencial
	Especialización en Trabajo Social Forense	Reconocimiento provisorio	Presencial
	Maestría en Argumentación Jurídica	Reconocimiento provisorio	Presencial
	Maestría en Criminología	Acreditada	Presencial
	Maestría en Derecho Administrativo	Reconocimiento provisorio	Presencial
Maestría en Derecho Administrativo – Sede Paraná	Reconocimiento provisorio	Presencial	
Maestría en Derecho Penal	Reconocimiento provisorio	Presencial	
Maestría en Desarrollo y Políticas Públicas (2 menciones - con mención Teorías y Políticas del Desarrollo (Académica) y con mención Gestión Pública del Desarrollo (Profesional))	Reconocimiento provisorio	Presencial Distancia	
Maestría en Teoría Constitucional y Derechos Humanos	Reconocimiento provisorio	Presencial	
FHUC	Doctorado en Estudios Sociales	Reconocimiento provisorio	Presencial
	Doctorado en Humanidades con mención en Filosofía, Geografía, Letras o Música	Acreditada	Presencial
	Doctorado en Sentidos, Teorías y Prácticas de la Educación	Reconocimiento provisorio	Presencial
	Especialización en Didáctica de la Matemática – Interinstitucional (2)	Acreditada	Presencial
	Especialización en Docencia Universitaria	Acreditada	Presencial
	Maestría en Didácticas Específicas	Acreditada	Presencial
	Maestría en Docencia Universitaria	Acreditada	Presencial
FICH	Maestría en Políticas Públicas para la Educación	Acreditada	Presencial
	Doctorado en Ingeniería	Acreditada	Presencial
	Especialización en Gestión Ambiental	Acreditada	Presencial
	Maestría en Computación Aplicada a la Ciencia y la Ingeniería	Acreditada	Presencial
	Maestría en Gestión Ambiental	Acreditada	Presencial
	Maestría en Gestión Integrada de Recursos Hídricos	Acreditada	Presencial
	Maestría en Gestión Sostenible del Agua	Reconocimiento provisorio	Distancia
FIQ	Maestría en Ingeniería de los Recursos Hídricos	Acreditada	Presencial
	Maestría en Tecnologías de la Información Geográfica	Reconocimiento provisorio	Presencial
	Doctorado en Ciencia y Tecnología de los Alimentos	Acreditada	Presencial
	Doctorado en Ingeniería Matemática	Reconocimiento provisorio	Presencial
	Doctorado en Ingeniería Química	Acreditada	Presencial
	Doctorado en Matemática	Acreditada	Presencial
	Doctorado en Química	Acreditada	Presencial
FIQ	Doctorado en Tecnología Química, Industrial y de los Materiales	Acreditada	Presencial
	Especialización en Ciencia y Tecnología de la Leche y Productos Lácteos	Acreditada	Presencial
	Especialización en Gestión de la Energía	Reconocimiento provisorio	Presencial Distancia
	Especialización en Producción de Cerveza y Microcervercería	Reconocimiento provisorio	Presencial
	Maestría en Ciencia y Tecnología de Alimentos	Acreditada	Presencial
	Maestría en Ingeniería Química	Acreditada	Presencial
	Maestría en Matemática	Acreditada	Presencial
Maestría en Química	Acreditada	Presencial	

(1) Conjuntamente con la Universidad Nacional de Córdoba

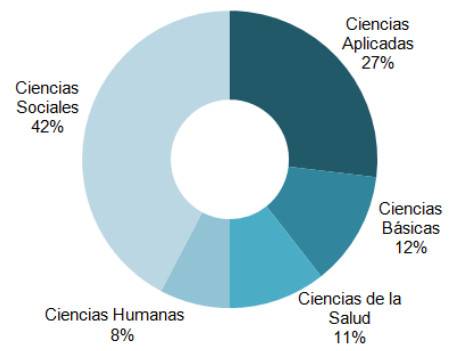
(2) Conjuntamente con la Universidad Nacional de Río Cuarto y la Universidad Nacional de San Luis

### Carreras de posgrado

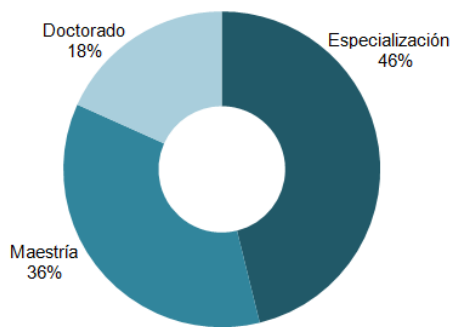
**Por modalidad – 2024**



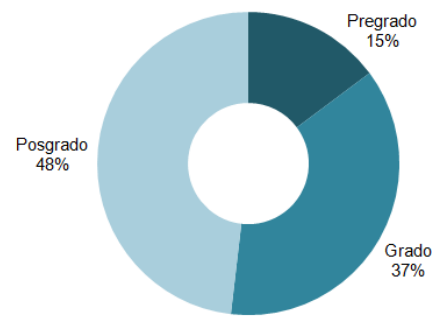
**Por rama de conocimiento – 2024**



**Por tipo de Carrera – 2024**



**Por nivel – 2024**



Fuente: Secretaría Académica y de Innovación Educativa

**POBLACIÓN ESTUDIANTIL****Estudiantes Preuniversitarios - 2024**

Dependencia	Título	Estudiantes	Nuevos Inscriptos	Egresados
Jardín Maternal La Ronda		220	45	40
Esc. de la UNL - Nivel Inicial y Primario		348	50	52
Esc. de Agricultura, Ganadería y Granja	Técnico/a en Producción Agropecuaria	301	73	24
	Ciclo Básico Común	575	211	0
Esc. Industrial Superior	Técnico/a Constructor/a	127	0	14
	Técnico/a Mecánico/a Electricista	195	0	35
	Técnico/a Químico/a	112	0	27
Esc. Secundaria	Bachiller en Ciencias Sociales y Humanidades	293	59	s/n

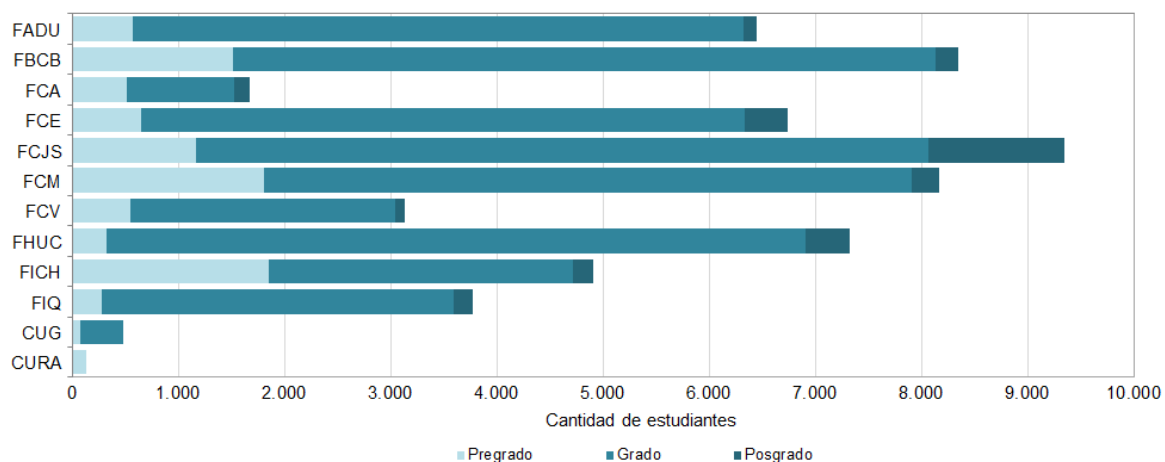
Fuente: SIU-Araucano 2024

## Estudiantes Universitarios

Estudiantes de carreras de Pregrado, Grado y Posgrado por Unidad Académica - 2024

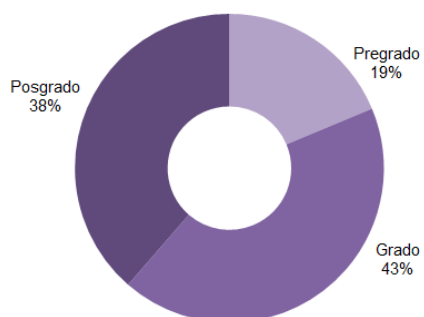
Unidad Académica	Pregrado		Grado		Posgrado		Total	
	Carreras	Estudiantes	Carreras	Estudiantes	Carreras	Estudiantes	Carreras	Estudiantes
FADU	2	563	4	5.756	6	158	12	6.477
FBCB	12	1.505	12	6.621	9	220	33	8.346
FCA	3	513	1	1.010	7	149	11	1.672
FCE	3	645	5	5.686	13	401	21	6.732
FCJS	4	1.165	6	6.897	22	1.277	32	9.339
FCM	2	1.807	3	6.095	5	261	10	8.163
FCV	3	548	1	2.491	5	115	9	3.154
FHUC	2	321	54	6.578	8	420	64	7.319
FICH	8	1.842	7	2.866	8	200	23	4.908
FIQ	2	276	11	3.313	14	183	27	3.772
CUG	4	70	1	402			5	472
CURA	1	126					1	126
<b>Total</b>	<b>46</b>	<b>9.381</b>	<b>105</b>	<b>47.715</b>	<b>95</b>	<b>3.384</b>	<b>246</b>	<b>60.480</b>

Distribución de los Estudiantes por nivel de carreras (Pregrado, Grado y Posgrado) – 2024

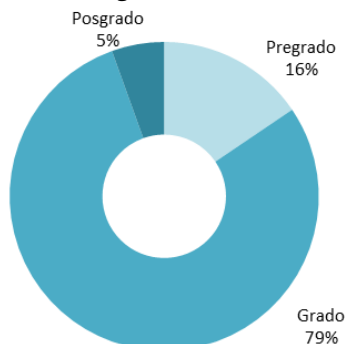


Distribución porcentual de las Carreras y los Estudiantes por Nivel – 2024

Carreras según Nivel



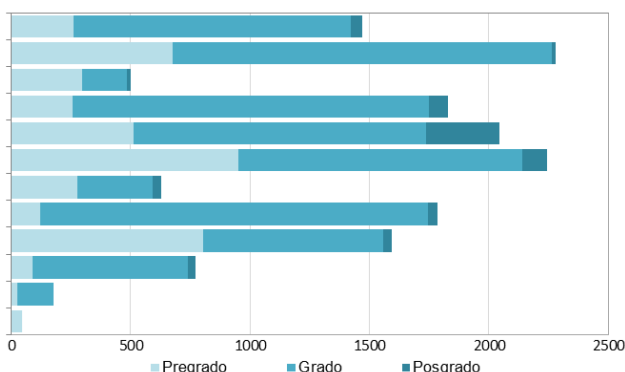
Estudiantes según Nivel



Fuente: SIU-Araucano 2024

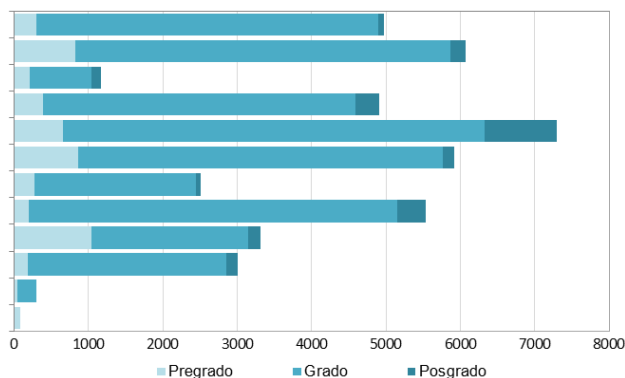
**Nuevos Inscriptos** de carreras de Pregrado, Grado y Posgrado por Unidad Académica - 2024

Unidad Académica	Pregrado	Grado	Posgrado	Total
FADU	261	1.159	86	1.506
FBCB	677	1.585	17	2.279
FCA	297	189	15	501
FCE	256	1.492	80	1.828
FCJS	514	1.223	308	2.045
FCM	950	1.191	103	2.244
FCV	276	317	59	652
FHUC	121	1.623	42	1.786
FICH	805	754	36	1.595
FIQ	89	651	30	770
CUG	25	154		179
CURA	46			46
<b>Total</b>	<b>4.317</b>	<b>10.338</b>	<b>776</b>	<b>15.431</b>



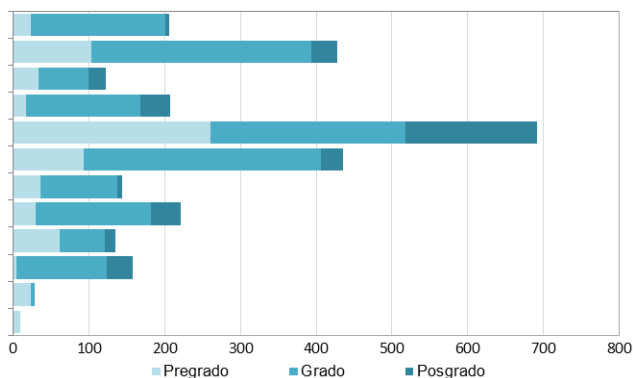
**Reinscriptos** de carreras de Pregrado, Grado y Posgrado por Unidad Académica - 2024

Unidad Académica	Pregrado	Grado	Posgrado	Total
FADU	302	4.597	72	4.971
FBCB	828	5.036	203	6.067
FCA	216	821	134	1.171
FCE	389	4.194	321	4.904
FCJS	651	5.674	969	7.294
FCM	857	4.904	158	5.919
FCV	272	2.174	56	2.502
FHUC	200	4.955	378	5.533
FICH	1.037	2.112	147	3.296
FIQ	187	2.662	170	3.019
CUG	45	248		293
CURA	80			80
<b>Total</b>	<b>5.064</b>	<b>37.377</b>	<b>2.608</b>	<b>45.049</b>



**Egresados** de carreras de Pregrado, Grado y Posgrado por Unidad Académica – 2024

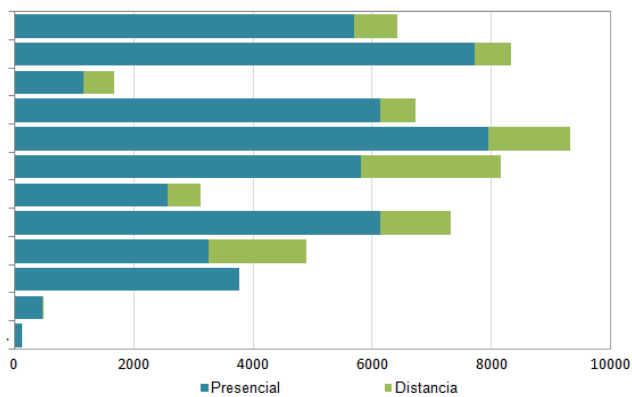
Unidad Académica	Pregrado	Grado	Posgrado	Total
FADU	24	177	5	206
FBCB	103	290	35	428
FCA	33	66	23	122
FCE	17	151	39	207
FCJS	261	257	174	692
FCM	93	313	30	436
FCV	36	101	7	144
FHUC	30	152	39	221
FICH	62	59	14	135
FIQ	4	120	34	158
CUG	24	4		28
CURA	10			10
<b>Total</b>	<b>697</b>	<b>1.690</b>	<b>400</b>	<b>2.787</b>



Fuente: SIU-Araucano 2024

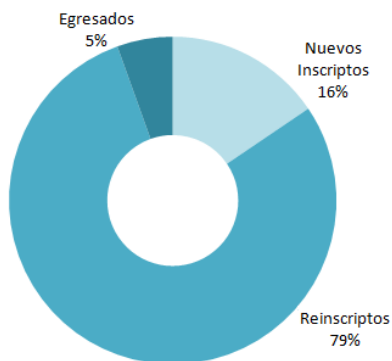
**Estudiantes de Pregrado, Grado y Posgrado por Unidad Académica, según modalidad – 2024**

Unidad Académica	Modalidad		Total
	Presencial	Distancia	
FADU	5.698	779	6.477
FBCB	7.735	611	8.346
FCA	1.159	513	1.672
FCE	6.143	589	6.732
FCJS	7.967	1.372	9.339
FCM	5.817	2.346	8.163
FCV	2.606	548	3.154
FHUC	6.154	1.165	7.319
FICH	3.265	1.643	4.908
FIQ	3.772	0	3.772
CUG	471	1	472
CURA	126	0	126
<b>Total</b>	<b>50.913</b>	<b>9.567</b>	<b>60.480</b>

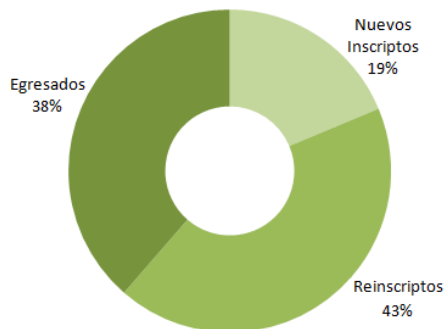


**Distribución porcentual de los Estudiantes de carreras de Pregrado, Grado y Posgrado por modalidad - 2024**

**Presencial**



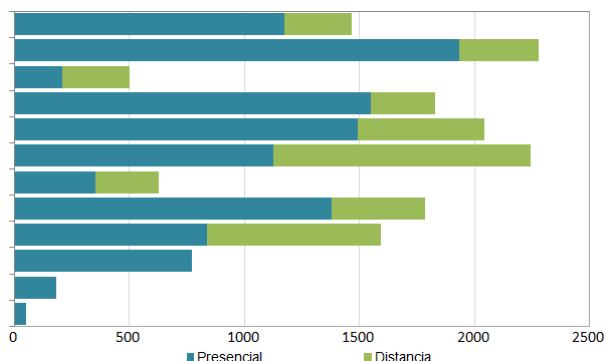
**Distancia**



Fuente: SIU-Araucano 2024

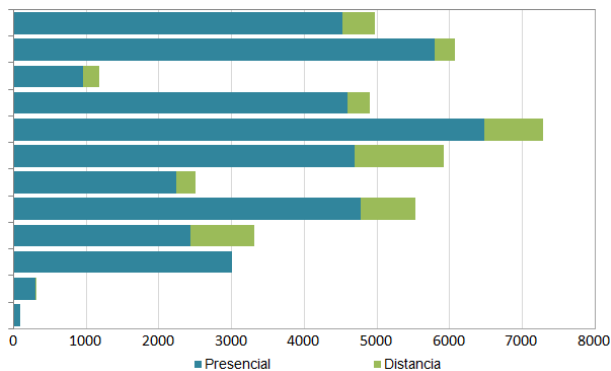
### Nuevos Inscriptos de Pregrado, Grado y Posgrado por Unidad Académica, según modalidad – 2024

Unidad Académica	Modalidad		Total
	Presencial	Distancia	
FADU	1.173	295	1.468
FBCB	1.937	342	2.279
FCA	204	297	501
FCE	1.551	277	1.828
FCJS	1.491	554	2.045
FCM	1.124	1.120	2.244
FCV	351	276	627
FHUC	1.379	407	1.786
FICH	835	760	1.595
FIQ	770	0	770
CUG	179	0	179
CURA	46	0	46
<b>Total</b>	<b>11.040</b>	<b>4.328</b>	<b>15.368</b>



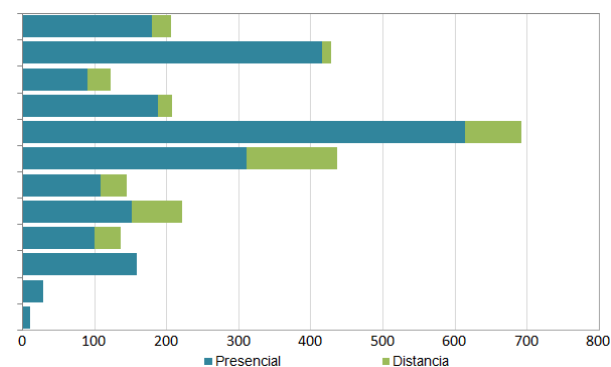
### Reinscriptos de Pregrado, Grado y Posgrado por Unidad Académica, según modalidad – 2024

Unidad Académica	Modalidad		Total
	Presencial	Distancia	
FADU	4.525	446	4.971
FBCB	5.798	269	6.067
FCA	955	216	1.171
FCE	4.592	312	4.904
FCJS	6.476	818	7.294
FCM	4.693	1.226	5.919
FCV	2.230	272	2.502
FHUC	4.775	758	5.533
FICH	2.430	883	3.313
FIQ	3.002	0	3.002
CUG	292	1	293
CURA	80	0	80
<b>Total</b>	<b>39.848</b>	<b>5.201</b>	<b>45.049</b>



### Egresados de Pregrado, Grado y Posgrado por Unidad Académica, según modalidad - 2024

Unidad Académica	Modalidad		Total
	Presencial	A distancia	
FADU	179	27	206
FBCB	415	13	428
FCA	89	33	122
FCE	188	19	207
FCJS	614	78	692
FCM	311	125	436
FCV	108	36	144
FHUC	151	70	221
FICH	100	35	135
FIQ	158	0	158
CUG	28	0	28
CURA	10	0	10
<b>Total</b>	<b>2.351</b>	<b>436</b>	<b>2.787</b>

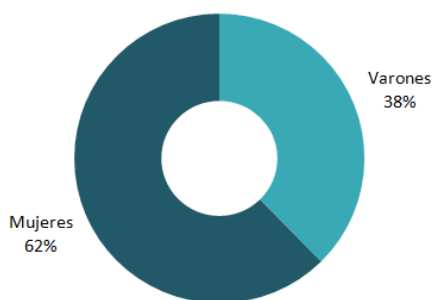


Fuente: SIU-Araucano 2024

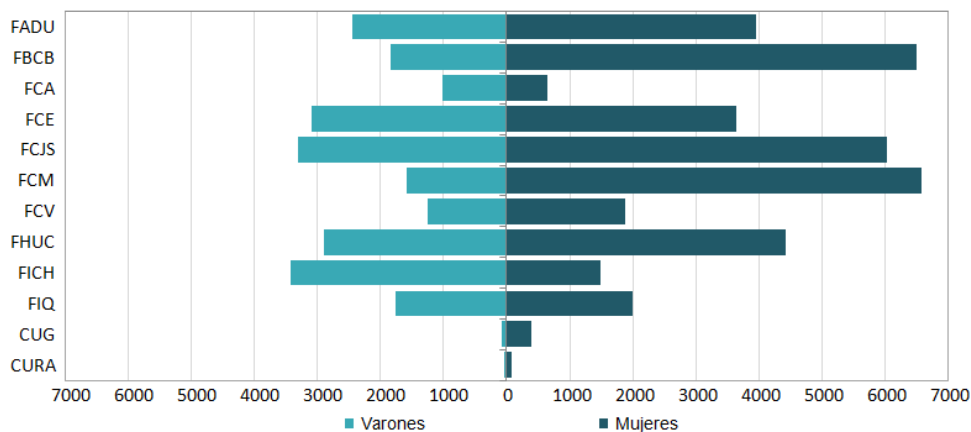
### Estudiantes de carreras de Pregrado, Grado y Posgrado por Unidad Académica según sexo - 2024

Unidad Académica	Varones	Mujeres	Total
FADU	2.474	3.965	6.439
FBCB	1.842	6.504	8.346
FCA	1.022	650	1.672
FCE	3.091	3.641	6.732
FCJS	3.300	6.039	9.339
FCM	1.574	6.589	8.163
FCV	1.241	1.888	3.129
FHUC	2.889	4.430	7.319
FICH	3.416	1.492	4.908
FIQ	1.759	2.013	3.772
CUG	75	397	472
CURA	36	90	126
<b>Total</b>	<b>22.719</b>	<b>37.698</b>	<b>60.417</b>

Distribución porcentual de los Estudiantes de carreras de Pregrado, Grado y Posgrado por sexo – 2024



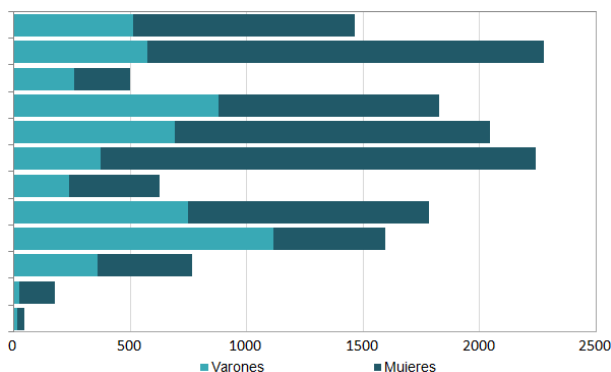
Distribución de los Estudiantes de carreras de Pregrado, Grado y Posgrado por Unidad Académica según sexo – 2024



Fuente: SIU-Araucano 2024

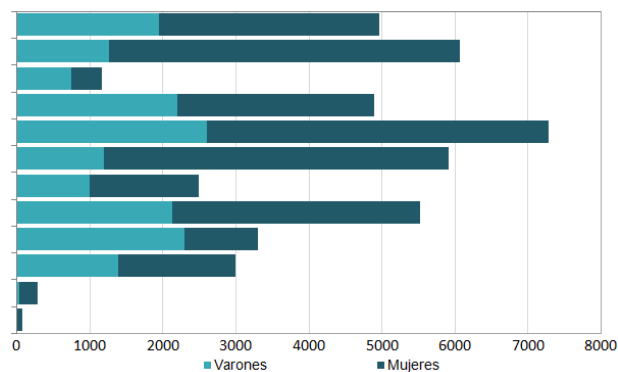
### Nuevos Inscriptos de Pregrado, Grado y Posgrado por Unidad Académica según sexo - 2024

Unidad Académica	Varones	Mujeres	Total
FADU	517	951	1.468
FBCB	578	1.701	2.279
FCA	262	239	501
FCE	881	947	1.828
FCJS	695	1.350	2.045
FCM	377	1.867	2.244
FCV	240	387	627
FHUC	749	1.037	1.786
FICH	1.117	478	1.595
FIQ	363	407	770
CUG	27	152	179
CURA	16	30	46
<b>Total</b>	<b>5.822</b>	<b>9.546</b>	<b>15.368</b>



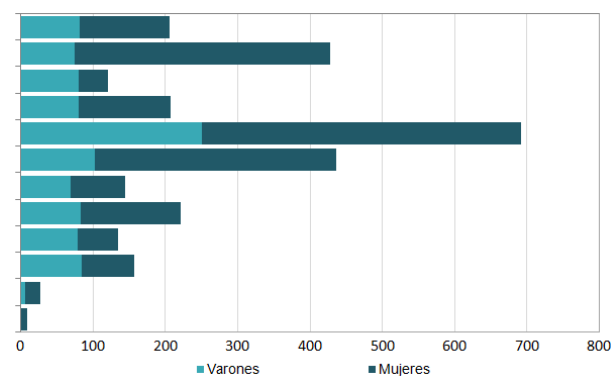
### Reinscriptos de carreras de Pregrado, Grado y Posgrado por Unidad Académica según sexo - 2024

Unidad Académica	Varones	Mujeres	Total
FADU	1.957	3.014	4.971
FBCB	1.264	4.803	6.067
FCA	760	411	1.171
FCE	2.210	2.694	4.904
FCJS	2.605	4.689	7.294
FCM	1.197	4.722	5.919
FCV	1.001	1.501	2.502
FHUC	2.140	3.393	5.533
FICH	2.299	1.014	3.313
FIQ	1.396	1.606	3.002
CUG	48	245	293
CURA	20	60	80
<b>Total</b>	<b>16.897</b>	<b>28.152</b>	<b>45.049</b>



### Egresados de carreras de Pregrado, Grado y Posgrado por Unidad Académica según sexo - 2024

Unidad Académica	Varones	Mujeres	Total
FADU	82	124	206
FBCB	75	353	428
FCA	81	41	122
FCE	81	126	207
FCJS	251	441	692
FCM	103	333	436
FCV	70	74	144
FHUC	84	137	221
FICH	80	55	135
FIQ	85	73	158
CUG	7	21	28
CURA	2	8	10
<b>Total</b>	<b>1.001</b>	<b>1.786</b>	<b>2.787</b>



Fuente: SIU-Araucano 2024

**Estudiantes de carreras de Pregrado y Grado por Unidad Académica según edad - 2024**

Unidad Académica	Edad en Años Cumplidos																Total
	Menos de 18	18	19	20	21	22	23	24	25	26	27	28	29	30/34	35/39	40 y más	
FADU	4	217	536	668	599	431	414	427	412	312	316	254	209	695	374	451	6.319
FBCB	0	233	540	667	675	627	600	633	511	417	360	328	292	911	549	783	8.126
FCA	0	34	124	153	130	117	88	106	88	64	75	66	53	167	103	155	1.523
FCE	1	241	553	618	484	485	459	550	378	268	260	183	167	557	369	758	6.331
FCJS	3	204	514	570	575	547	537	584	425	437	328	274	222	935	665	1.242	8.062
FCM	3	209	589	683	787	607	647	703	577	421	268	231	200	789	444	744	7.902
FCV	2	71	188	269	242	221	208	230	204	173	167	137	113	407	200	207	3.039
FHUC	1	155	427	438	423	406	389	399	382	339	313	244	253	893	641	1.196	6.899
FICH	0	114	386	462	433	321	287	288	239	215	176	140	150	560	396	541	4.708
FIQ	0	117	300	366	352	310	294	285	220	204	192	145	121	366	143	174	3.589
CUG	0	7	19	34	42	41	33	37	20	23	28	19	17	73	34	45	472
CURA	0	5	12	15	16	16	16	8	5	4	4	4	3	12	3	3	126
<b>Total</b>	<b>14</b>	<b>1.607</b>	<b>4.188</b>	<b>4.943</b>	<b>4.758</b>	<b>4.129</b>	<b>3.972</b>	<b>4.250</b>	<b>3.461</b>	<b>2.877</b>	<b>2.487</b>	<b>2.025</b>	<b>1.800</b>	<b>6.365</b>	<b>3.921</b>	<b>6.299</b>	<b>57.096</b>

**Nuevos Inscriptos de Pregrado y Grado por Unidad Académica según edad - 2024**

Unidad Académica	Edad en Años Cumplidos																Total
	Menos de 18	18	19	20	21	22	23	24	25	26	27	28	29	30/34	35/39	40 y más	
FADU	1	217	373	260	109	55	67	40	39	26	14	12	10	57	54	86	1.420
FBCB	0	232	377	247	192	150	123	122	85	66	58	50	56	182	131	191	2.262
FCA	0	34	79	46	30	23	18	22	20	23	13	13	16	40	44	65	486
FCE	1	241	422	302	160	124	74	69	50	31	28	23	16	75	51	81	1.748
FCJS	0	204	337	168	75	69	68	56	38	54	42	35	30	174	133	254	1.737
FCM	2	208	402	185	140	98	80	110	103	71	45	53	67	224	149	204	2.141
FCV	1	71	121	86	30	22	24	13	14	11	17	13	15	58	38	59	593
FHUC	0	154	304	186	117	103	68	91	48	46	48	54	58	152	101	214	1.744
FICH	0	114	278	206	138	92	73	58	54	43	44	37	35	136	128	123	1.559
FIQ	0	117	209	140	61	39	34	27	11	14	11	9	10	35	12	11	740
CUG	0	7	12	21	22	17	7	14	7	4	8	5	6	20	10	19	179
CURA	0	5	11	7	4	5	4	2	1	1	0	0	0	4	1	1	46
<b>Total</b>	<b>5</b>	<b>1.604</b>	<b>2.925</b>	<b>1.854</b>	<b>1.078</b>	<b>797</b>	<b>640</b>	<b>624</b>	<b>470</b>	<b>390</b>	<b>328</b>	<b>304</b>	<b>319</b>	<b>1.157</b>	<b>852</b>	<b>1.308</b>	<b>14.655</b>

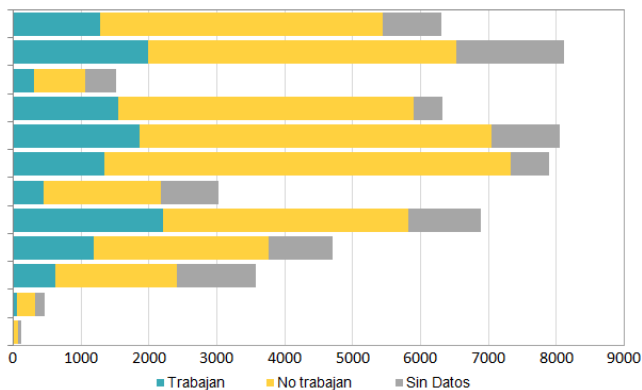
**Reinscriptos de carreras de Pregrado y Grado por Unidad Académica según edad - 2024**

Unidad Académica	Edad en Años Cumplidos																Total
	Menos de 18	18	19	20	21	22	23	24	25	26	27	28	29	30/34	35/39	40 y más	
FADU	3	0	163	408	490	376	347	387	373	286	302	242	199	638	320	365	4.899
FBCB	0	1	163	420	483	477	477	511	426	351	302	278	236	729	418	592	5.864
FCA	0	0	45	107	100	94	70	84	68	41	62	53	37	127	59	90	1.037
FCE	0	0	131	316	324	361	385	481	328	237	232	160	151	482	318	677	4.583
FCJS	3	0	177	402	500	478	469	528	387	383	286	239	192	761	532	988	6.325
FCM	1	1	187	498	647	509	567	593	474	350	223	178	133	565	295	540	5.761
FCV	1	0	67	183	212	199	184	217	190	162	150	124	98	349	162	148	2.446
FHUC	1	1	123	252	306	303	321	308	334	293	265	190	195	741	540	982	5.155
FICH	0	0	108	256	295	229	214	230	185	172	132	103	115	424	268	418	3.149
FIQ	0	0	91	226	291	271	260	258	209	190	181	136	111	331	131	163	2.849
CUG	0	0	7	13	20	24	26	23	13	19	20	14	11	53	24	26	293
CURA	0	0	1	8	12	11	12	6	4	3	4	4	3	8	2	2	80
<b>Total</b>	<b>9</b>	<b>3</b>	<b>1.263</b>	<b>3.089</b>	<b>3.680</b>	<b>3.332</b>	<b>3.332</b>	<b>3.626</b>	<b>2.991</b>	<b>2.487</b>	<b>2.159</b>	<b>1.721</b>	<b>1.481</b>	<b>5.208</b>	<b>3.069</b>	<b>4.991</b>	<b>42.441</b>

Fuente: SIU-Araucano

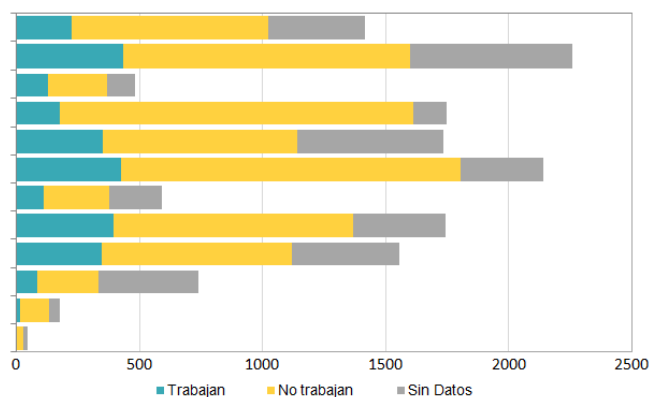
### Estudiantes de carreras de Pregrado y Grado por Unidad Académica según situación de trabajo - 2024

Unidad Académica	Trabajan	No trabajan	Sin Datos	Total
FADU	1.286	4.160	873	6.319
FBCB	1.989	4.541	1.596	8.126
FCA	311	759	453	1.523
FCE	1.558	4.348	425	6.331
FCJS	1.874	5.175	1.013	8.062
FCM	1.352	5.986	564	7.902
FCV	449	1.738	852	3.039
FHUC	2.210	3.625	1.064	6.899
FICH	1.194	2.574	940	4.708
FIQ	632	1.779	1.178	3.589
CUG	66	266	140	472
CURA	15	70	41	126
<b>Total</b>	<b>12.936</b>	<b>35.021</b>	<b>9.139</b>	<b>57.096</b>



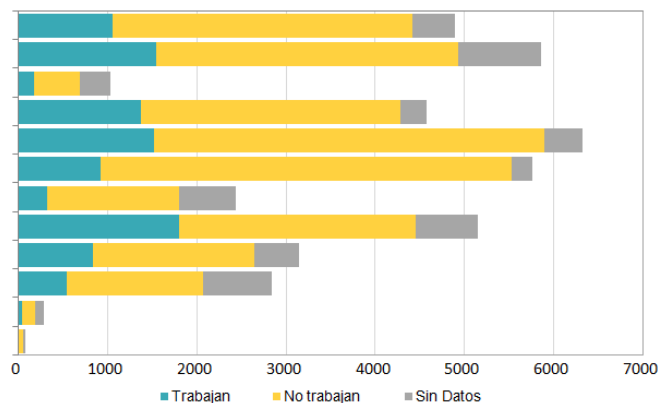
### Nuevos Inscriptos de carreras de Pregrado y Grado por Unidad Académica según situación de trabajo - 2024

Unidad Académica	Trabajan	No trabajan	Sin Datos	Total
FADU	228	796	396	1.420
FBCB	438	1.162	662	2.262
FCA	131	239	116	486
FCE	181	1.434	133	1.748
FCJS	352	791	594	1.737
FCM	428	1.379	334	2.141
FCV	114	266	213	593
FHUC	397	975	372	1.744
FICH	350	773	436	1.559
FIQ	86	250	404	740
CUG	16	121	42	179
CURA	3	27	16	46
<b>Total</b>	<b>2.724</b>	<b>8.213</b>	<b>3.718</b>	<b>14.655</b>



### Reinscriptos de carreras de Pregrado y Grado por Unidad Académica según situación de trabajo - 2024

Unidad Académica	Trabajan	No trabajan	Sin Datos	Total
FADU	1.058	3.364	477	4.899
FBCB	1.551	3.379	934	5.864
FCA	180	520	337	1.037
FCE	1.377	2.914	292	4.583
FCJS	1.522	4.384	419	6.325
FCM	924	4.607	230	5.761
FCV	335	1.472	639	2.446
FHUC	1.813	2.650	692	5.155
FICH	844	1.801	504	3.149
FIQ	546	1.529	774	2.849
CUG	50	145	98	293
CURA	12	43	25	80
<b>Total</b>	<b>10.212</b>	<b>26.808</b>	<b>5.421</b>	<b>42.441</b>



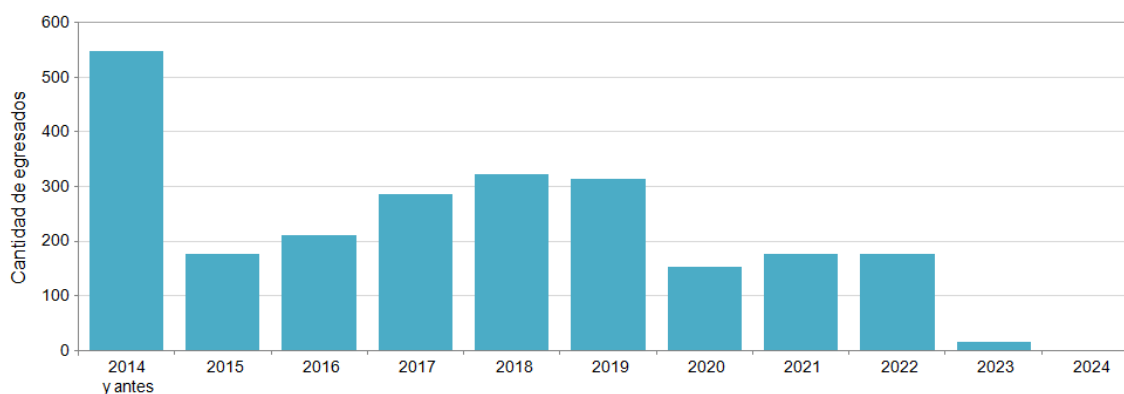
Fuente: SIU-Araucano 2024

**Estudiantes de Pregrado y Grado por Unidad Académica según año de ingreso - 2024**

Unidad Académica	Año de Ingreso										Total
	Hasta 2015	2016	2017	2018	2019	2020	2021	2022	2023	2024	
FADU	1.242	257	318	314	372	406	433	693	864	1.420	6.319
FBCB	1.000	289	338	418	477	542	668	986	1.146	2.262	8.126
FCA	226	50	44	53	63	88	92	174	247	486	1.523
FCE	808	132	339	188	282	419	704	726	985	1.748	6.331
FCJS	1.610	299	363	424	569	610	672	764	1.014	1.737	8.062
FCM	436	209	369	509	690	739	799	924	1.086	2.141	7.902
FCV	665	134	174	190	192	181	231	289	390	593	3.039
FHUC	1.178	273	266	317	450	622	570	596	883	1.744	6.899
FICH	631	122	136	187	178	279	266	494	856	1.559	4.708
FIQ	621	159	179	225	242	238	304	355	526	740	3.589
CUG	12	3	1	21	33	32	52	73	66	179	472
CURA	10	4	4	3	7	13	8	13	18	46	126
<b>Total</b>	<b>8.439</b>	<b>1.931</b>	<b>2.531</b>	<b>2.849</b>	<b>3.555</b>	<b>4.169</b>	<b>4.799</b>	<b>6.087</b>	<b>8.081</b>	<b>14.655</b>	<b>57.096</b>

**Egresados de Pregrado y Grado por Unidad Académica según año de ingreso - 2024**

Unidad Académica	Año de Ingreso											Total
	Hasta 2014	2015	2016	2017	2018	2019	2020	2021	2022	2023	2024	
FADU	92	29	25	22	11	4	1	11	4	2	0	201
FBCB	70	30	34	37	51	28	24	64	55	0	0	393
FCA	26	8	4	14	7	8	4	5	17	6	0	99
FCE	22	10	8	23	16	38	32	11	8	0	0	168
FCJS	152	41	54	71	84	62	26	20	8	0	0	518
FCM	17	15	30	60	77	121	19	32	35	0	0	406
FCV	46	15	19	11	16	0	2	7	16	5	0	137
FHUC	43	9	17	21	16	30	26	8	12	0	0	182
FICH	44	7	6	7	13	10	9	12	12	1	0	121
FIQ	35	13	12	20	29	12	0	1	0	1	1	124
CUG	0	1	2	0	2	1	7	5	10	0	0	28
CURA	1	0	1	1	2	0	4	0	1	0	0	10
<b>Total</b>	<b>548</b>	<b>178</b>	<b>212</b>	<b>287</b>	<b>324</b>	<b>314</b>	<b>154</b>	<b>176</b>	<b>178</b>	<b>15</b>	<b>1</b>	<b>2.387</b>

**Egresados de Pregrado y Grado según año de ingreso - 2024**

Fuente: SIU-Araucano 2024

## Nuevos Inscriptos de Pregrado y Grado, presencial y distancia por procedencia según CPRES – 2024

CPRES	Provincia	Cantidad	(en %)
Centro	Córdoba, Entre Ríos y Santa Fe	12.849	88,4%
Noreste	Chaco, Corrientes, Formosa y Misiones	345	2,4%
Noroeste	Catamarca, Jujuy, Salta, Santiago del Estero y Tucumán	323	2,2%
Sur	Chubut, La Pampa, Neuquén, Río Negro, Santa Cruz, Tierra del Fuego, Antártida e Islas del Atlántico Sur	273	1,9%
Bonaerense	Buenos Aires (excluidos los partidos de la provincia que conforman el CPRES Metropolitano)	217	1,5%
Metropolitana	CABA (*)	409	2,8%
Nuevo Cuyo	La Rioja, Mendoza, San Juan y San Luis	119	0,8%

## Nuevos Inscriptos de Pregrado y Grado presencial por procedencia según CPRES Centro – 2024

CPRES	Provincia	Cantidad	(en %)
Centro	Córdoba, Entre Ríos y Santa Fe	10.009	97,4%
Noreste	Chaco, Corrientes, Formosa y Misiones	112	1,1%
Noroeste	Catamarca, Jujuy, Salta, Santiago del Estero y Tucumán	60	0,6%
Sur	Chubut, La Pampa, Neuquén, Río Negro, Santa Cruz, Tierra del Fuego, Antártida e Islas del Atlántico Sur	33	0,3%
Bonaerense	Buenos Aires (excluidos los partidos de la provincia que conforman el CPRES Metropolitano)	27	0,3%
Metropolitana	CABA (*)	14	0,1%
Nuevo Cuyo	La Rioja, Mendoza, San Juan y San Luis	16	0,2%

(\*) Incluye los partidos de Avellaneda, Lomas de Zamora, Lanús, La Matanza, Berazategui, Florencio Varela, Quilmes, Almirante Brown, Esteban Echeverría, Ezeiza, Presidente Perón, San Vicente, San Fernando, San Isidro, Tigre, Vicente López, Hurlingham, General San Martín, Tres de Febrero, Ituzaingó, Merlo, Morón, José C. Paz, Malvinas Argentinas, Moreno, San Miguel, General Las Heras, General Rodríguez, Luján, Marcos Paz, Mercedes, Navarro, San Andrés de Giles, Suipacha, Cañuelas, Campana, Exaltación de la Cruz, Escobar, Pilar, Zárate

Fuente: SIU Araucano - Sistema de Gestión del Estudiante SIGEST

## Porcentaje de Nuevos Inscriptos de Pregrado y Grado por procedencia según CPRES Centro – 2024

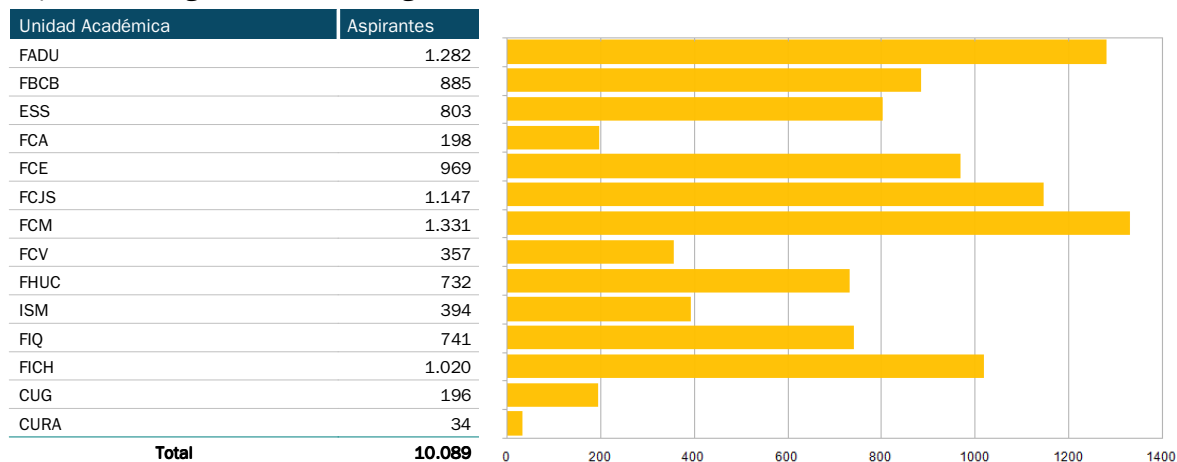
Santa Fe			Entre Ríos			Córdoba		
Departamento	Cantidad	(en %)	Departamento	Cantidad	(en %)	Departamento	Cantidad	(en %)
9 de Julio	91	1,2%	Colón	64	3,0%	Capital	5	7,4%
Belgrano	6	0,1%	Concordia	120	5,6%	Colón	1	1,5%
Caseros	9	0,1%	Diamante	92	4,3%	Cruz del Eje	1	1,5%
Castellanos	273	3,5%	Federación	102	4,8%	General San Martín	2	2,9%
Constitución	3	0,0%	Federal	80	3,8%	Indeterminado	2	2,9%
Coronda	2	0,0%	Feliciano	26	1,2%	Juárez Celman	3	4,4%
Garay	115	1,5%	Gualedguay	45	2,1%	Punilla	2	2,9%
General López	22	0,3%	Gualedguaychú	10	0,5%	Río Primero	1	1,5%
General Obligado	312	4,0%	Indeterminado	18	0,8%	San Alberto	1	1,5%
Indeterminado	11	0,1%	La Paz	136	6,4%	San Justo	47	69,1%
Iriondo	14	0,2%	Nogoyá	51	2,4%	Santa María	2	2,9%
La Capital	5.432	69,5%	Paraná	1.244	58,5%	Unión	1	1,5%
Las Colonias	623	8,0%	San Salvador	3	0,1%			
Rosario	33	0,4%	Tala	26	1,2%			
San Cristóbal	154	2,0%	Uruguay	21	1,0%			
San Javier	75	1,0%	Victoria	9	0,4%			
San Jerónimo	273	3,5%	Villaguay	80	3,8%			
San Justo	180	2,3%						
San Lorenzo	10	0,1%						
San Martín	60	0,8%						
Vera	116	1,5%						

Fuente: SIU Araucano - Sistema de Gestión del Estudiante SIGEST

## ARTICULACIÓN E INGRESO

### Programa de Ingreso y Articulación de Niveles Ingreso - 2024

Aspirantes a ingresar a la UNL según Unidad Académica – 2024



Fuente: Secretaría de Bienestar Universitario

### Curso de Iniciación a los Estudios Universitarios. (para todas las carreras de la UNL) - 2024

Curso	Aprobados	Insuficientes	Ausentes	Exceptuados	Total
Iniciación a los Estudios Universitarios (IEU)	5.444	683	2.693	609	9.424

### Cursos Disciplinarios del Ingreso - 2024

Unidad Académica	Curso	Aprobados	Insuficientes	Ausentes	Exceptuados	Total
CUG	Biología	78	5	86	4	173
	Matemática	18	4	20	2	44
	Química	16	2	26	2	46
CURA	Matemática	50	14	20	2	86
	Química	16	42	28	0	86
ESS	Matemática	30	123	406	18	577
	Química	23	141	386	15	565
FBCB	Matemática	228	231	410	71	940
	Química	542	432	708	100	1782
FCM	Biología	120	45	180	16	361
	Cs. Médicas	264	378	342	3	987
	Química	320	389	536	48	1293
FCV	Bases de la química y biología	221	60	86	26	393
FICH	Matemática	428	424	556	181	1589
FIQ	Matemática	256	112	273	95	736
	Química	418	248	368	134	1168
ISM	Música	111	0	328	11	450

Nota: Los cursos se dictaron en forma presencial con dos instancias de exámenes con las correspondientes muestras

Fuente: Articulación e Ingreso - Secretaría Académica y de Innovación Educativa

## Comisiones y tutores de ingreso - 2024

Curso	Comisiones	Tutores
Biología	10	10
Ciencias Médicas	14	14
Química	35	35
Música	19	19
Matemática	24	24
Iniciación a los Estudios Universitarios- IEU- (Curso general)	130	121
<b>Total</b>	<b>232</b>	<b>223</b>

## Exámenes de Cursos Disciplinarios - Años Anteriores - 2024

Mesas	Comisiones	Tutores
Matemática	3	3
Biología	4	4
Ciencias Médicas	5	1
Química	2	2
Música	1	1
Ciencias Sociales	2	1
Lectura y Escritura de Textos Académicos	2	1
Problemática Universitaria	1	2
Ciencia, Arte y Conocimiento	1	2

## Programa Becas de Tutoría para el apoyo al Ingreso y Permanencia de Estudiantes en la UNL - Convocatoria 2024

	Aspirantes	Becas otorgadas	Aprobados en la formación de becarios
Becarios de tutoría	210	113	104

## Programa de Articulación Escuela Secundaria-Universidad

Acciones vinculadas al programa sigamos estudiando. Universidades comprometidas con el derecho a estudiar

## Eje Tutorías de Acompañamiento - 2024

	Escuelas preuniversitarias	Área central
Cantidad de Docentes	6	2

## Eje Promoción de los Estudios Superiores - 2024

	Actividades	Estudiantes participantes
Promoción de los estudios superiores	5	25000

Fuente: Articulación e Ingreso - Secretaría Académica y de Innovación Educativa

## INCLUSIÓN Y CALIDAD DE VIDA

### Programa Laboral – 2024

Otras capacitaciones abiertas a la comunidad en general – 2024

Actividades	Participantes
Relevamiento de puesto laboral en FICH	1
Ept FCJS (2do cuatri)	1
Presentacion proyectos sector privado	2
Presentacion proyectos (FCJS - FICH)	5
Capacitacion de concientización - casa catar	10
Rafaela simulacro de entrevista (1er encuentro) (sede Rafaela)	15
Rafaela simulacro de entrevista (2do encuentro) (UNL sede Rafaela Sunchales)	15
Entrevistas laborales para base de perfiles	20
Coronda 2do cuatri - taller de entrevistas laborales	25
Actualización de convenios con instituciones	29
Preparación de empleo (instituciones centro freyre, publico en general, personas desempleadas en busqueda activa de empleo)	30
Reconquista - herramientas para la busqueda efectiva de empleo	30
Fiesta de la frutilla coronda preparación para el empleo (EXPOJOVEN)	30
Capatación ppe - presencial – galvez (CUG)	45
Taller de herramientas para la busqueda efectiva de empleo Coronda	45

### Programa de Comunicación en LSA-E (Lengua de Señas Argentina-Español) - 2024

Idiomas para la Comunidad en conjunto con CEDILSA (Centro de estudios y difusión de la LSA)

Actividades	Eventos	hs semanales	Total horas
Actos con presencia del Rector	13		
FCM			
Tecnicatura de Auxiliar en Educación física (Primer año)			
1er cuatrimestre - promedio de horas de interpretación semanal		4	48
2do cuatrimestre - promedio de horas de interpretación semanal		4	64
UDA Universidad, Discapacidad y Accesibilidad. Electiva			
2do cuatrimestre		2	
Curso de Extensión			
1er cuatrimestre - promedio de horas de interpretación semanal		3	27
2do cuatrimestre - "Diseño y montaje de exposiciones en espacios culturales" - promedio de horas de interpretación semanal		3	12

### Recursos para el Programa LSA-E - 2024

Actividades	Recursos	Cantidad
Interpretaciones LSA	Intérpretes de lsa (profesionales)	12
	Asesores sordos/as (profesionales)	8
Accesibilización de materiales	Materiales de estudio (piezas)	111
	Materiales de difusión (piezas)	18

Fuente: Secretaría de Bienestar Universitario

## CENTRO DE IDIOMAS

### Exámenes internacionales de Certificación Oficial

Distribución de los evaluados en los Exámenes Internacionales según certificación otorgada - 2024

Certificación	Ciudad de Procedencia	Provincia	Inscriptos
CELPE-Bras (Certificado de Proficiencia en Lengua Portuguesa para Extranjeros)	Avellaneda	Santa Fe	1
	Las Rosas	Santa Fe	1
	Rafaela	Santa Fe	1
	Rafaela	Santa Fe	1
	Rosario	Santa Fe	3
	Rosario	Santa Fe	2
	San Javier	Santa Fe	1
	Santa Fe	Santa Fe	6
	Santo Tome	Santa Fe	1
	Junin	Buenos Aires	1
	Pergamino	Buenos Aires	1

**CELPE-Bras** - Certificado de Proficiencia en Lengua Portuguesa para Extranjeros (único certificado reconocido oficialmente por el gobierno brasileño para extranjeros cuya lengua materna no sea el portugués)

**CELU** - Certificado de Español en Lengua y Uso (único certificado reconocido oficialmente por el Ministerio de Educación y el Ministerio de Relaciones Exteriores de la República Argentina)

Certificación	Nacionalidad	Inscriptos
CELU (Certificado de Español en Lengua y Uso)	Brasil	11
	EEUU	1
	Rusia	1

### Ciclo inicial de Idiomas Extranjeros de la UNL

Inscriptos al Ciclo Inicial de Idiomas Extranjeros (IE) por facultad según idioma - 2024

Unidad Académica	Idioma							
	Inglés			Portugués		Alemán		
	IE 1	IE 2	IE 3	IE 1	IE 2	IE 1	IE 2	
FADU	620	235	77	-	-	-	-	-
FBCB	169	103	-	-	-	-	-	-
FCA	211	190	-	-	-	-	-	-
FCE	514	52	-	-	-	-	-	-
FCJS	476	195	-	100	23	77	-	-
FCM	981	679	-	-	-	-	-	-
FCV	353	244	-	-	-	-	-	-
FHUC	262	67	-	43	12	27	8	-
FICH	254	75	-	-	-	-	-	-
FIQ	123	48	-	-	-	-	-	-
CUG	132	32	-	-	-	-	-	-
CURA	33	10	-	-	-	-	-	-
ISM	-	-	-	-	-	-	-	-
<b>Total</b>	<b>4.128</b>	<b>1.930</b>	<b>77</b>	<b>143</b>	<b>35</b>	<b>104</b>	<b>8</b>	

El ciclo inicial de idiomas extranjeros (IE) se implementa a través de dos actividades curriculares correlativas denominadas: IE 1 y IE2. El ciclo inicial de idiomas extranjeros está compuesto por 5 idiomas, cuya oferta depende de cada Facultad.

Fuente: Centro de Idiomas - Secretaría General, Secretaría Académica y de Innovación Educativa y Secretaría de Planeamiento Institucional e Internacionalización

## Promocionados al Ciclo Inicial de Idiomas Extranjeros (IE) por facultad según idioma – 2024

Unidad Académica	Promocionados								
	Inglés			Portugués		Alemán		Italiano	
	IE 1	IE 2	IE 3	IE 1	IE 2	IE 1	IE 2	IE 1	IE 2
FADU	150	101	53	-	-	-	-	-	-
FBCB	66	63	-	-	-	-	-	-	-
FCA	71	124	-	-	-	-	-	-	-
FCE	199	21	-	28	15	54	-	-	-
FCJS	136	95	-	-	-	-	-	-	-
FCM	398	370	-	6	6	-	-	-	-
FCV	174	145	-	-	-	18	8	-	-
FHUC	72	28	-	-	-	-	-	-	-
FICH	91	44	-	-	-	-	-	-	-
FIQ	56	32	-	-	-	-	-	-	-
CUG	22	16	-	-	-	-	-	-	-
CURA	17	5	-	-	-	-	-	-	-
<b>Total</b>	<b>1.452</b>	<b>1.044</b>	<b>53</b>	<b>34</b>	<b>21</b>	<b>72</b>	<b>8</b>	<b>0</b>	<b>0</b>

## Ciclo Inicial - Comisiones Transversales Inglés - 2024

Unidad Académica	Inscriptos		Promocionados		
	IE 1	IE 2	IE 1	IE 2	
FADU		15	31	6	17
FBCB		10	15	7	9
FCA		10	13	3	5
FCE		-	-	-	-
FCJS		15	3	1	5
FCM		-	-	-	-
FCV		16	14	6	6
FHUC		17	28	7	19
FICH		16	24	6	16
FIQ		16	15	12	10
ISM		-	-	-	-
CUG		50	13	6	3
CURA		3	12	0	0
<b>Total</b>		<b>115</b>	<b>143</b>	<b>48</b>	<b>87</b>

## Programa de idiomas para la comunidad

## Comisiones y Alumnos por idioma según período de cursado – 2024

Idioma	Cursos de Verano		Primer Cuatrimestre		Segundo Cuatrimestre		
	Comisiones	Alumnos	Comisiones	Alumnos	Comisiones	Alumnos	Intensivo
Alemán	1	17	6	66	9	27	31
Francés	1	12	2	28	3		19
Inglés	11	195	43	716	39	655	
Inglés para ciegos			3	3	3	3	
Italiano	1	24	5	145	8	98	5
Portugués	1	8	3	28	5	16	23
Lengua de Señas Argentina (anual)			3	21	3	21	
PTLC			2	4	1	4	
FAPERSA			2	8	2	7	
ELE			2	35	2	31	
<b>Total</b>	<b>15</b>	<b>256</b>	<b>71</b>	<b>1054</b>	<b>75</b>	<b>940</b>	<b>78</b>

Fuente: Centro de Idiomas – Área de Extensión y Desarrollo Profesional

## Docentes por idioma según período de cursado – 2024

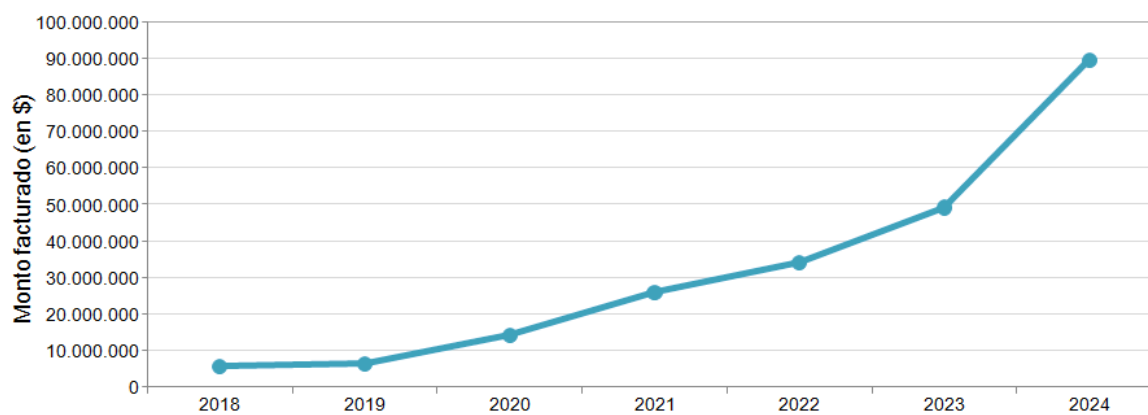
Idioma	Cursos de verano	Primer cuatrimestre	Segundo cuatrimestre
Alemán	1	2	2
Francés	1	2	2
Inglés	11	25	22
Inglés para ciegos		2	2
Italiano	1	5	4
Portugués	2	3	3
Lengua de Señas Argentina (anual)		3	3
PTLC		1	1
FAPERSA		1	1
<b>Total</b>	<b>16</b>	<b>44</b>	<b>40</b>

## Programa de Idiomas para la Comunidad (PIC)

## Evolución de los inscriptos y asistentes al PIC – 2016-2024

	2016	2017	2018	2019	2020	2021	2022	2023	2024
Cantidad de Cursos	154	150	171	132	163	248	219	181	161
Cantidad de Inscriptos	1.986	1.722	2.070	1.786	1.986	2.970	2.577	2.689	2.250
Cantidad de Asistentes	1.386	1.291	1.552	1.562	1.644	2.651	2.386	1.594	1.334

## Facturación del PIC en el período 2018-2024



Fuente: Centro de Idiomas - Secretaría General, Secretaría Académica y de Innovación Educativa y Secretaría de Planeamiento Institucional e Internacionalización

## BECAS ESTUDIANTILES

### Fondos propios

#### Becas otorgadas a estudiantes Universitarios por tipo de beca según dependencia – Año 2024

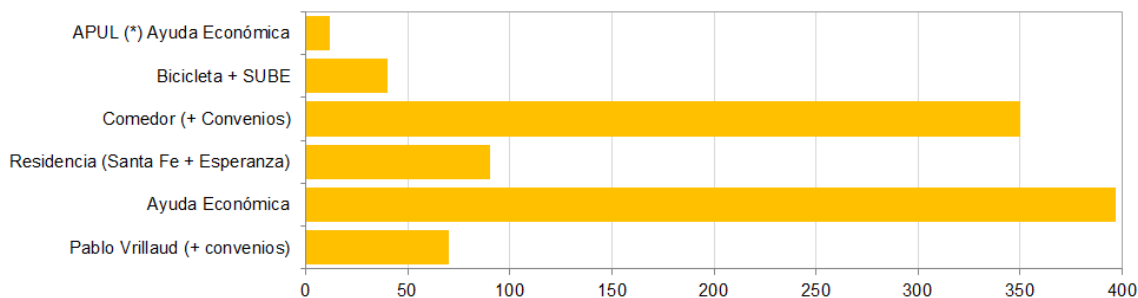
Dependencia otorgante	Beca										
	Pablo Vrillaud	PV (Convenio)	Ayuda Económica	Residencia Santa Fe	Residencia (Convenio)	Residencia Esperanza	Comedor	Comedor (Convenio)	Bicicleta	SUBE	APUL (*) Ayuda Económica
FADU	6	1	63	5	14	-	34	-	4	6	3
FBCB	6	2	31	2	6	-	35	-	2	-	3
ESS	3	-	23	3	2	-	14	-	-	2	-
FCA	3	(**) 1	14	-	-	2	6	-	4	-	-
FCE	2	1	41	4	4	-	29	-	-	1	-
FCJS	13	1	40	2	5	-	35	-	3	3	4
FCM	7	1	59	8	7	-	29	1	-	3	1
FCV	8	-	40	-	-	(***) 9	46	-	2	-	-
FHUC	2	-	24	4	2	-	17	-	1	2	-
ISM	1	-	11	2	2	-	10	-	-	-	-
FICH	4	1	22	-	6	-	28	-	2	-	1
FIQ	4	2	23	-	1	-	66	-	2	3	-
CUG	1	-	2	-	-	-	-	-	-	-	-
CURA	-	-	4	-	-	-	-	-	-	-	-
<b>Total</b>	<b>60</b>	<b>10</b>	<b>397</b>	<b>30</b>	<b>49</b>	<b>11</b>	<b>349</b>	<b>1</b>	<b>20</b>	<b>20</b>	<b>12</b>

(\*) APUL otorga becas a hijos del personal docente que estudia en la universidad

(\*\*) Incluye un convenio especial de beca

(\*\*\*) Incluye un convenio

#### Distribución de las becas estudiantiles por tipo de beca – 2024



#### Becas otorgadas a estudiantes Preuniversitarios – Año 2024

Dependencia	Ayuda Económica	Otras (comedor, Idiomas, etc)	Total
EIS	15	48	63
Escuela Secundaria UNL	13	-	13
EAGG	15	-	15
Escuela Primaria	20	-	20
<b>Total</b>	<b>63</b>	<b>48</b>	<b>111</b>

Nota: Becas otorgadas se refiere a nuevas y renovadas. Una persona puede contar con una beca o más

Fuente: Secretaría de Bienestar Universitario

## Becas de Apoyo a Programas Institucionales

Evolución de las BAPIs por año de convocatoria según Unidad Académica de desempeño - 2015-2024

Unidad Académica	Año convocatoria									
	2015	2016	2017	2018	2019	2020	2021	2022	2023	2024
FADU	-	2	3	3	2	1	2	2	4	
FBCB (1)	3	5	3	4	4	-	1	3	-	1
FCA	3	8	6	10	4	4	7	4	3	3
FCE	1	3	4	1	2	1	2	2	1	2
FCJS	4	4	3	6	1	1	4	-	-	1
FCM	2	5	1	-	-	-	-	-	1	
FCV (3)	5	5	10	5	5	3	11	5	8	9
FHUC (2)	5	1	4	2	7	1	3	5	4	3
FICH	1	3	3	4	5	-	4	4	9	2
FIQ	4	4	1	6	1	2	6	-	4	1
CUG	1	-	1	1	-	-	-	-	1	
CURA	-	-	-	-	-	-	-	1	2	
Rectorado	90	105	99	68	92	32	114	88	55	31
<b>Total</b>	<b>119</b>	<b>145</b>	<b>138</b>	<b>110</b>	<b>123</b>	<b>45</b>	<b>154</b>	<b>114</b>	<b>92</b>	<b>53</b>

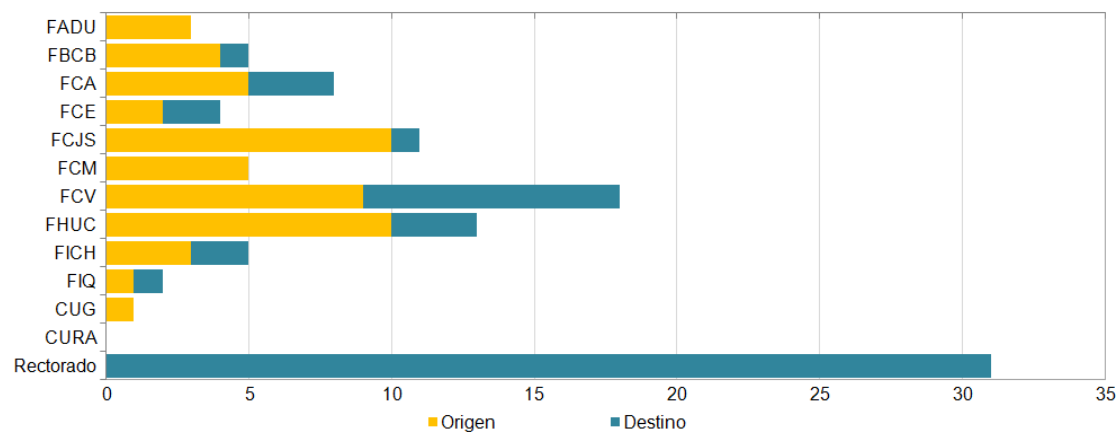
(1) Incluye ESS (2) Incluye ISM (3) Incluye EAGG

Evolución de las BAPIs por año de convocatoria según Unidad Académica de origen - 2014-2024

Unidad Académica	Año convocatoria									
	2015	2016	2017	2018	2019	2020	2021	2022	2023	2024
FADU	14	17	12	10	11	6	16	17	6	3
FBCB (1)	17	21	15	13	23	3	17	18	15	4
FCA	5	13	9	14	10	7	10	5	5	5
FCE	18	9	26	23	16	4	16	7	2	2
FCJS	18	27	13	23	6	2	19	8	3	10
FCM	2	7	4	-	6	3	7	4	8	5
FCV	7	3	11	3	11	5	20	8	13	9
FHUC (2)	16	25	28	10	22	4	27	27	12	10
FICH	8	7	8	6	11	3	7	12	12	3
FIQ	8	11	10	7	5	5	12	5	7	1
CUG	2	2	2	1	2	1	1	1	3	1
CURA	4	3	2	-	-	2	2	1	4	-
CURS	-	-	-	-	-	-	-	1	2	-
<b>Total</b>	<b>119</b>	<b>145</b>	<b>140</b>	<b>110</b>	<b>123</b>	<b>45</b>	<b>154</b>	<b>114</b>	<b>92</b>	<b>53</b>

(1) Incluye cargos ESS (2) Incluye cargos ISM (3) Incluye cargos EAGG

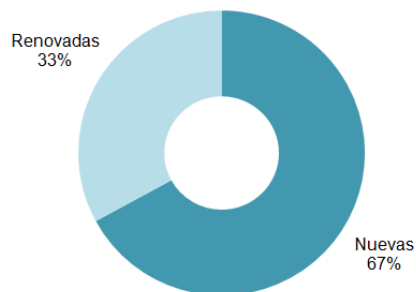
Distribución de BAPIs entre Unidad Académica de origen y desempeño – 2024



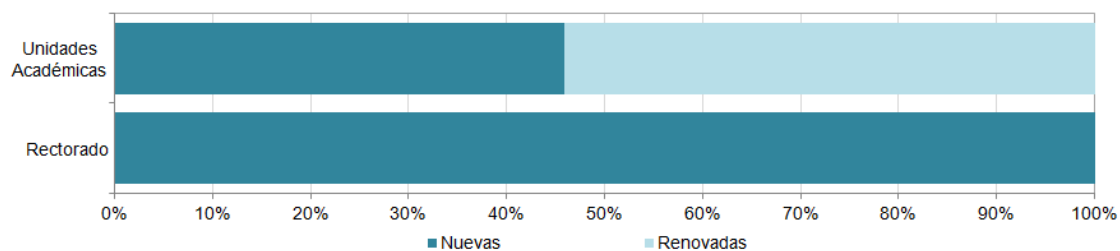
Fuente: Área de Coordinación - Secretaría General

**BAPIs Nuevas y Renovadas según dependencia de Desempeño – 2024**

Dependencia	Nuevas	Renovadas	Total
FADU	-	2	2
FBCB	1	-	1
FCA	3	-	3
FCE	2	-	2
FCJS	1	-	1
FCM	-	-	0
FCV	9	-	9
FHUC	3	3	6
FICH	2	2	4
FIQ	1	2	3
CUG	-	17	17
CURA	-	-	0
Rectorado	31	-	31
<b>Total</b>	<b>53</b>	<b>26</b>	<b>79</b>



**Distribución porcentual de BAPIs nuevas y renovadas según dependencia de desempeño – 2024**



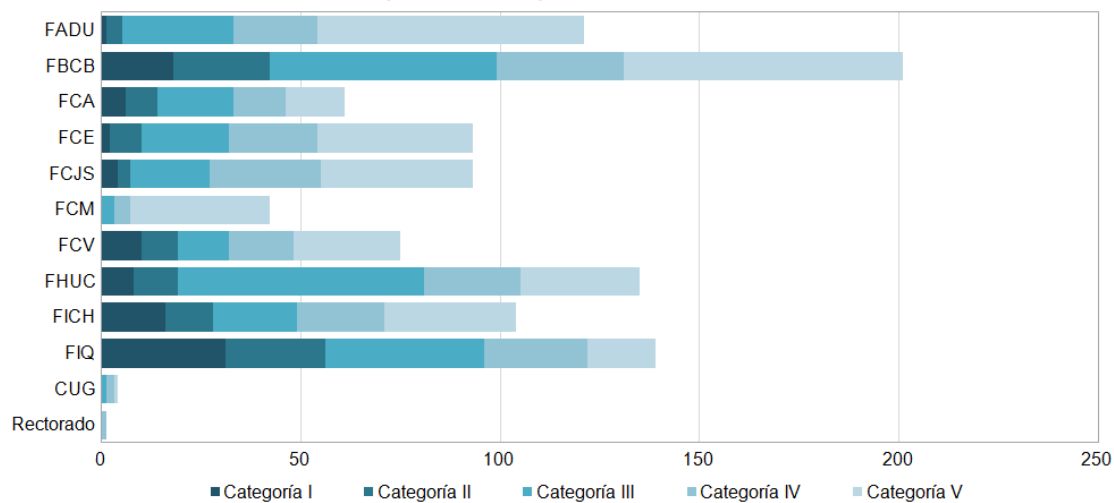
Fuente: Área de Coordinación - Secretaría General

## DOCENTES INVESTIGADORES

### Docentes Investigadores Categorizados con cargo activo en la UNL por dependencia – 2024

Unidad Académica	Categorías					Total
	I	II	III	IV	V	
FADU	1	4	28	21	67	121
FBCB	18	24	57	32	70	201
FCA	6	8	19	13	15	61
FCE	2	8	22	22	39	93
FCJS	4	3	20	28	38	93
FCM	0	0	3	4	35	32
FCV	10	9	13	16	27	75
FHUC	8	11	62	24	30	135
FICH	16	12	21	22	33	104
FIQ	31	25	40	26	17	139
CUG	0	0	1	2	1	4
Rectorado	0	0	0	1	0	1
<b>Total</b>	<b>96</b>	<b>104</b>	<b>286</b>	<b>211</b>	<b>362</b>	<b>1.059</b>

### Distribución de los Docentes Investigadores categorizados por dependencia – 2024

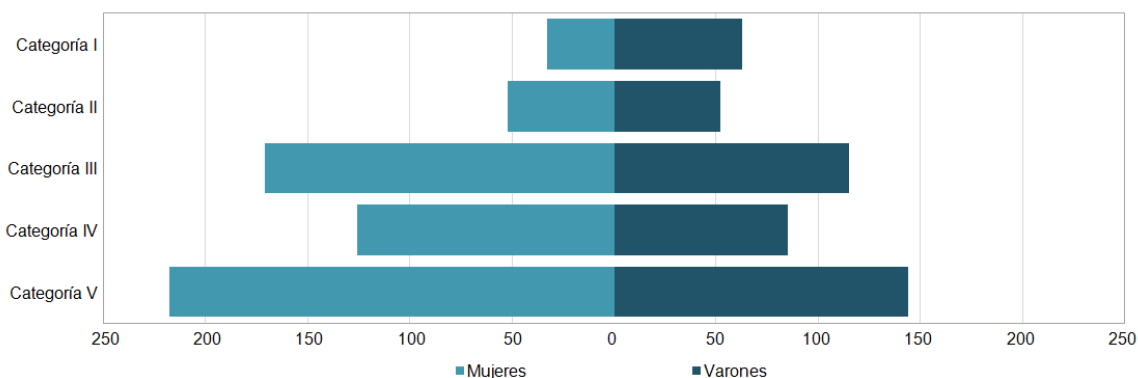


Fuente: Secretaría de Ciencia, Arte y Tecnología

### Docentes Investigadores Categorizados activos en la UNL por sexo según dependencia – 2024

Unidad Académica	Categorías										Total	
	I		II		III		IV		V			
	Mujeres	Varones	Mujeres	Varones	Mujeres	Varones	Mujeres	Varones	Mujeres	Varones	Mujeres	Varones
FADU	0	1	2	2	19	9	10	11	34	33	65	56
FBCB	4	14	13	11	40	17	26	6	52	18	135	66
FCA	2	4	4	4	9	10	10	3	9	6	34	27
FCE	0	2	2	6	15	7	12	10	28	11	57	36
FCJS	0	4	2	1	10	10	12	16	22	16	46	47
FCM	0	0	0	0	2	1	2	2	14	11	18	14
FCV	3	7	5	4	6	7	7	9	15	12	36	39
FHUC	5	3	5	6	37	25	18	6	20	10	85	50
FICH	6	10	8	4	8	13	9	13	15	18	46	58
FIQ	13	18	11	14	25	15	17	9	9	8	75	64
CUG	0	0	0	0	0	1	2	0	0	1	2	2
Rectorado	0	0	0	0	0	0	1	0	0	0	1	0
<b>Total</b>	<b>33</b>	<b>63</b>	<b>52</b>	<b>52</b>	<b>171</b>	<b>115</b>	<b>126</b>	<b>85</b>	<b>218</b>	<b>144</b>	<b>600</b>	<b>459</b>

### Distribución Docentes Investigadores categorizados según Sexo – 2024



Fuente: Secretaría de Ciencia, Arte y Tecnología

**Docentes Investigadores exclusivos UNL–RACT - 2024**

Dedicación	Mujeres	Varones	Total
Jornada Completa	268	185	453
Jornada Parcial	262	189	451
<b>Total</b>	<b>530</b>	<b>374</b>	<b>904</b>

Nota: Para el Relevamiento Anual de Actividades Científicas y Técnicas (RACT) del MINCYT de docentes-Investigadores/as exclusivos UNL se consideran aquellos que poseen solamente cargos docentes de la UNL, tomando como criterio la siguiente definición: docentes universitarios categorizados en el Programa de Incentivos que participen al menos de un Proyecto CAI+D en la convocatoria vigente e investigadores del grupo responsable de un proyecto CAI+D que no se encuentran categorizados y tienen cargo docente en la Universidad Nacional del Litoral.

**Docentes Investigadores doble dependencia (CONICET-UNL)-RACT – 2024**

Dedicación	Mujeres	Varones	Total
Investigadores/as CONICET	264	236	500
Becarios/as CONICET	244	167	411
<b>Total</b>	<b>508</b>	<b>403</b>	<b>911</b>

Nota: Para el Relevamiento Anual de Actividades Científicas y Técnicas (RACT) del MINCYT de Investigadores/as de institutos de Doble Dependencia UNL-CONICET se consideran aquellos informados por la sede central de CONICET.

**PRODUCCIÓN CIENTÍFICA****Producción científica de los docentes investigadores de la UNL registrada en SIGEVA – 2024**

Tipo de material	2024
Libros	46
Capítulos de libro	136
Artículos con DOI	337
Artículos sin DOI	169
Tesis de Doctorado	21
Tesis de Maestría	16
Tesis de Especialización	6
<b>Total</b>	<b>731</b>

Nota: los artículos corresponden a publicaciones nacionales e internacionales indexadas y no indexadas

Fuente: Secretaría de Ciencia, Arte y Tecnología

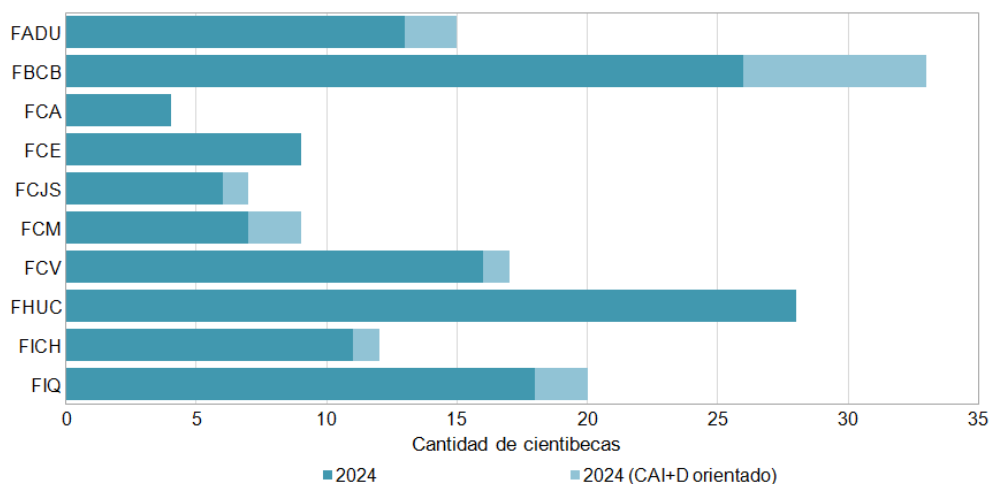
## FORMACIÓN DE RECURSOS HUMANOS EN INVESTIGACIÓN

### Becas de Iniciación a la Investigación para estudiantes de carrera de grado (Cientibecas)

Evolución de las Becas de Iniciación a la Investigación para estudiantes de carrera de grado (Cientibecas) por Unidad Académica - 2015-2024

Unidad Académica	Cientibecas Adjudicadas con y sin estipendio										Histórico acumulado
	2015	2017	2018	2019	2021	2022	2023	2023 (CAI+D orientado)	2024	2024(CAI+D orientado)	
FADU	26	31	29	28	33	27	14	2	13	2	334
FBCB	25	27	25	18	11	17	26	9	26	7	289
FCA	10	8	15	10	9	14	4	0	4	0	126
FCE	15	15	10	8	8	2	10	0	9	0	134
FCJS	10	5	11	11	18	12	8	2	6	1	105
FCM	11	20	25	14	8	10	17	3	7	2	146
FCV	14	27	15	12	20	19	16	2	16	1	220
FHUC	21	14	22	18	17	20	30	0	28	0	256
FICH	4	2	15	12	7	7	12	3	11	1	121
FIQ	19	11	21	19	32	22	17	2	18	2	269
<b>Total</b>	<b>155</b>	<b>160</b>	<b>188</b>	<b>150</b>	<b>163</b>	<b>150</b>	<b>154</b>	<b>23</b>	<b>138</b>	<b>16</b>	<b>2000</b>

Distribución de las Cientibecas según Unidad Académica - 2024



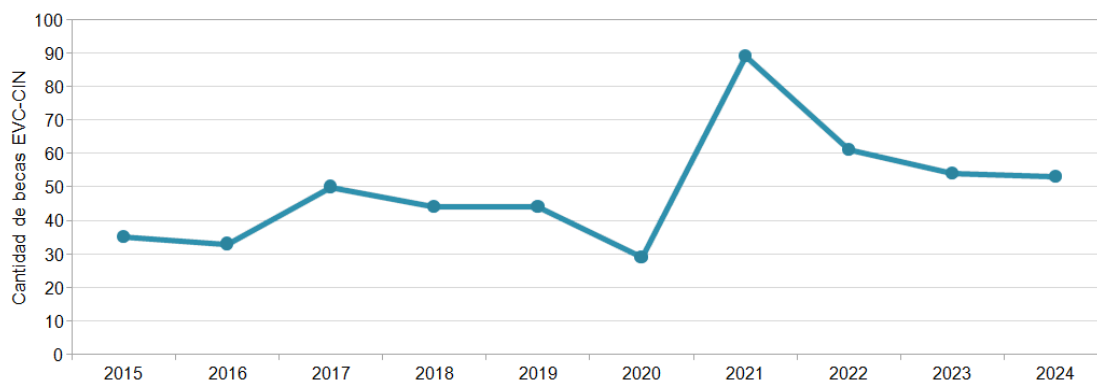
Fuente: Secretaría de Ciencia, Arte y Tecnología

### Becas Estímulo a las Vocaciones Científicas (EVC-CIN)

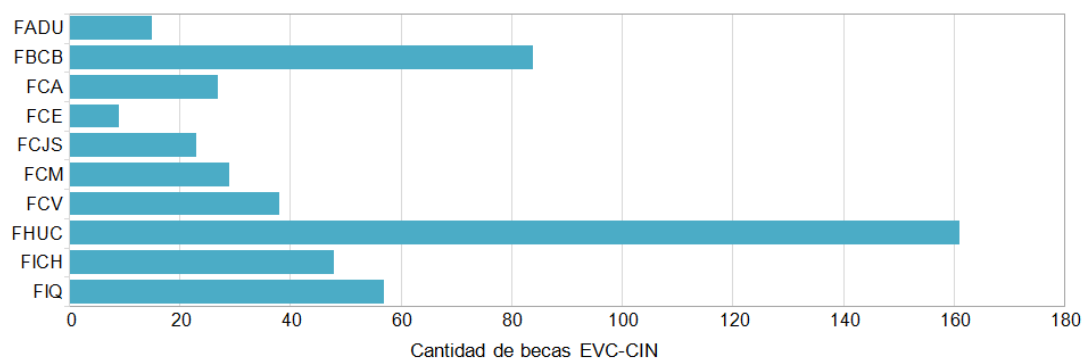
Evolución de las Becas Estímulo a las Vocaciones Científicas (EVC-CIN) por UA - 2015-2024

Unidad Académica	2015	2016	2017	2018	2019	2020	2021	2022	2023	2024
FADU	0	0	2	1	1	2	6	3	0	0
FBCB	7	6	8	8	6	3	21	19	3	3
FCA	0	2	2	2	2	2	3	4	5	5
FCE	1	0	2	1	0	1	4	0	0	0
FCJS	1	1	2	2	2	2	8	3	1	1
FCM	0	0	1	2	1	1	7	3	7	7
FCV	0	0	5	3	5	2	2	6	8	7
FHUC	19	18	19	17	17	7	20	12	16	16
FICH	5	1	3	5	7	5	7	5	5	5
FIQ	2	5	6	3	3	4	11	5	9	9
<b>Total</b>	<b>35</b>	<b>33</b>	<b>50</b>	<b>44</b>	<b>44</b>	<b>29</b>	<b>89</b>	<b>61</b>	<b>54</b>	<b>53</b>

Evolución del Total de Becas Estímulo a las Vocaciones Científicas (EVC-CIN) - 2015-2024



Distribución de las Becas EVC-CIN según Unidad Académica – 2024



Fuente: Secretaría de Ciencia, Arte y Tecnología

## PROYECTOS DE INVESTIGACIÓN

### Fondos Propios

#### Curso de Acción para la Investigación y el Desarrollo (CAI+D)

Evolución del Total de Proyectos de investigación y Desarrollo según año de convocatoria

Convocatoria	Duración	Proyectos Presentados	Proyectos Aprobados	Montos Aprobados (en \$)
1996	3	212	195	1.838.755,0
2000	3	189	179	958.529,2
2002	3	226	198	1.164.005,0
2005	3	261	242	1.980.240,0
2006	3	234	226	1.948.782,0
2009	4	400	398	11.681.192,2
2011	3	512	494	14.991.520,0
2016	3	367	364	40.296.914,0
2020	3	311	309	84.360.000,0
2024 *	3	298	294	790.050.000,0

(\*) comienzan a ejecutarse el 02/01/2025 con un valor del módulo de \$50.000.- Corresponden 15801 módulos en la convocatoria

#### Proyectos CAI+D financiamiento 2024

Convocatoria	Proyectos ejecutados al 2023	Financiamiento anual (en \$)
2020	295	75.616.900

#### Proyectos de I+D Orientados a Problemas Sociales y Productivos en el marco del Curso de Acción para la Investigación y el Desarrollo (CAI+D) según año de convocatoria

Convocatoria	IP Presentadas	IP Aprobadas	en Ejecución Subsidiados	Montos Aprobados (en \$)
2008	33	25	11	152.250,0
2010	42	23	14	780.000,0
2012	31	28	16	951.830,0
2014	52	17	17	1.509.370,0
2016	65	48	28	5.505.900,0
2021	41	31	31	17.300.000,0

#### Proyectos CAI+D Orientados financiamiento 2024

Convocatoria	Proyectos ejecutados al 2024	Financiamiento anual (en \$)
2021	30	5.632.402,1

#### CAI+D Orientados 2021 en ejecución – Distribución por Unidades Académicas

Dependencia	CAI+D Orientado
FADU	3
FBCB	10
FCA	2
FCJS	2
FCM	3
FCV	3
FICH	5
FIQ	3
<b>Total</b>	<b>31</b>

Fuente: Secretaría de Ciencia, Arte y Tecnología

**CAI+D 2020 - Distribución por Unidades Académicas**

## CAID 2020 - Interacción entre UA sede y el resto de las UA

Unidad Académica	Total de proyectos en esa UA que interactúan con docentes de otras UA	Total Proyectos que tiene sólo docentes de esa UA	Total proyectos UA sede	Total Integrantes de los proyectos
FADU	15	14	29	393
FBCB	25	27	52	496
FCA	10	15	25	263
FCE	18	2	20	265
FCJS	13	7	20	214
FCM	5	1	6	81
FCV	6	12	18	241
FHUC	36	15	51	608
FICH	20	10	30	345
FIQ	25	32	57	580
CUG	1	0	1	10

Nota: Un proyecto puede vincularse con más de una Unidad Académica

Un integrante puede tener cargo en más de un Unidad Académica

## CAID 2020 - Cantidad de Proyectos que interactúan entre la UA Sede y las UA vinculadas

UA Sede	FADU	FBCB	FCA	FCE	FCJS	FCM	FCV	FHUC	FICH	FIQ	CUG	CURA
FADU	nc	2	2		4			6	4	1	2	
FBCB		nc		2		5	3	6	9	8	1	
FCA		1	nc	2	1		3	4	2		1	
FCE	3	3	3	nc	6		3	3	3	2	2	
FCJS	4	3		5	nc			6	1	1		
FCM		5				nc	1	1	1			
FCV		3	2				nc	1		1	1	
FHUC	5	13	4	7	13	1	5	nc	8	8	2	
FICH	4	6	3	1	3		1	4	nc	7	1	1
FIQ	2	7	2	4			1	7	8	nc	1	1
CUG							1			1	nc	

Nota: Un proyecto puede vincularse con más de una Unidad Académica

Fuente: Secretaría de Ciencia, Arte y Tecnología

### Programa de Incorporación de Recursos Humanos Calificados (PIRHCa) por año de convocatoria según Unidad Académica

Unidad Académica	Convocatoria						Total
	2014	2015	2016	2017	2018	2022	
FADU	-	-	-	1	-	-	1
FBCB	2	-	-	1	-	-	4
FCA	1	-	-	-	-	-	1
FCJS	-	1	-	-	-	1	2
FHUC	1	-	-	1	1	-	3
FICH	1	1	1	1	2	1	6
<b>Total</b>	<b>5</b>	<b>2</b>	<b>2</b>	<b>4</b>	<b>3</b>	<b>2</b>	<b>17</b>

### Proyectos PIRHCa en el marco del Curso de Acción para la Investigación y el Desarrollo (CAI+D)

Unidad Académica	Temas de Interés (Disciplina Científica)	Total
FBCB	Cs. Biológicas y de Salud	1

## Fondos Externos

### Fondos Nacionales

#### Agencia Nacional de Promoción Científica y Tecnológica (ANPCyT)

Proyectos de Investigación Científica y Tecnológica por Convocatorias aún vigentes - 2024

Dependencia	PICT 2018	PICT 2019	PICT 2020	PICT 2021	PICT Aplicados 2021 (CAT I)	PICT Salto Institucional 2021 (CAT II)	PICT RO	PICT NL	
Unidad Académica	FADU	0	1	0	0	0	0		
	FBCB	9	9	12	18	0	0	1	
	FCA	3	4	1	0	0	0		
	FCE	1	0	0	0	0	0		
	FCJS	0	0	0	1	0	0		
	FCV	3	3	4	6	0	1	1	
	FHUC	0	2	1	2	0	0		
	FICH	2	4	2	2	0	0	1	1
	FIQ	5	7	9	4	1	2		
	CUG	0	0	0	0	1	0		
Instituto	IAL	8	1	2	6	0	0		
	ICIAGRO	0	0	0	1	0	0		
	ICIVET	1	5	3	1	0	1	1	
	IHUCSO	0	2	1	1	0	0		
	INCAPE	5	5	2	5	0	0		
	INLAIN	3	4	2	3	0	0		
	INTEC	8	2	6	2	0	0		
	IQAL	1	0	1	1	0	0		
	ISAL	4	2	2	2	0	0		
	SINC(i)	3	2	2	0	0	0		
<b>Total</b>	<b>56</b>	<b>53</b>	<b>50</b>	<b>55</b>	<b>2</b>	<b>4</b>	<b>4</b>	<b>1</b>	

Fuente: Secretaría de Ciencia, Arte y Tecnología

## Fondos Provinciales

### Agencia Santafesina de Ciencia, Tecnología e Innovación

#### Proyectos de Investigación Orientada – Convocatorias vigentes – 2024

Unidad Académica	PEIC I+D 2021	PEIC E 2021	PEIC I+D 2022	Ciencia y Genero 2022	Código ciencia 2024	Eventos 2024
FADU	0	0	0	0	0	1
FBCB	9	1	13	0	0	1
FCA	1	1	2	0	0	0
FCJS	0	0	2	0	0	3
FCV	1	0	5	0	0	0
FHUC	0	1	0	1	0	3
FICH	4	1	3	0	0	0
FIQ	3	1	5	0	0	0
ICIVET	0	0	0	0	0	0
Rectorado	0	0	0	0	0	0
CUG	2	0	0	0	0	0
CURA	0	0	0	0	0	0
IAL	1	0	2	0	0	0
IQAL	0	0	1	0	0	0
ICIAGRO	1	0	1	0	0	0
IHUSCO	1	0	0	1	0	0
INCAPE	1	0	2	0	0	0
CIMEC	0	1	0	0	0	0
INLAIN	1	0	5	0	0	0
IFIS	0	0	1	0	0	0
IFIS	0	0	0	0	1	0
<b>Total</b>	<b>25</b>	<b>6</b>	<b>42</b>	<b>2</b>	<b>1</b>	<b>8</b>

Fuente: Secretaría de Ciencia, Arte y Tecnología

## CENTRO DE PUBLICACIONES

### Publicaciones en acceso abierto por colección - 2020-2024

Colección	2020	2021	2022	2023	2024
Cátedra	41	7	14	10	6
Ciencia y Tecnología	19	32	19	14	12
Vera Cartonera	20	13	15	17	15
Ediciones Especiales	5	6	13	12	10
Documentos Institucionales	2	1	2	1	0
<b>Total</b>	<b>87</b>	<b>59</b>	<b>63</b>	<b>54</b>	<b>43</b>

Nota: Las publicaciones en acceso abierto corresponden a novedades y libros del fondo editorial

### Descargas de lectura en acceso abierto - 2020-2024

Colección	2020	2021	2022	2023	2024
Cátedra	124.011	212.749	281.481	345.858	786.132
Ciencia y Tecnología	15.507	34.376	43.412	55.307	125.223
Vera Cartonera	6.979	6.404	12.535	15.107	40.595
Ediciones Especiales	1.542	3.344	3.095	9.336	38.711
Documentos Institucionales	194	398	1.651	3.480	2.654
<b>Total</b>	<b>148.233</b>	<b>257.271</b>	<b>342.174</b>	<b>429.088</b>	<b>993.315</b>

### Novedades impresas por año - 2020-2024

Colecciones	2020	2021	2022	2023	2024
Cátedra	-	3	7	15	4
Ciencia y Tecnología	-	1	7	-	5
Vera Cartonera	-	13	15	10	-
Ediciones Especiales	4	-	8	8	1
Itinerarios	-	10	10	8	9
<b>Total</b>	<b>4</b>	<b>27</b>	<b>47</b>	<b>41</b>	<b>19</b>

### Reimpresiones de libros por año - 2020-2024

Colecciones	2020	2021	2022	2023	2024
Varias	-	16	5	4	10

Fuente: Centro de Publicaciones - Secretaría Académica y de Innovación Educativa

## Artículos en revistas publicadas según área disciplinar - 2020-2024

Area disciplinar	Revistas	2020	2021	2022	2023	2024
Ciencias Aplicadas	Arquisur	22	23	21	22	26
	FAVE. Ciencias Agrarias	18	32	19		16
	FAVE. Ciencias Veterinarias	14	47	28	16	10
	FotoVet			32	20	20
Ciencias Básicas	FABICIB	26	29	11		
Ciencias de la Salud	Sigme				11	12
Ciencias Sociales	Ciencias Económicas	16	13	13	7	16
	Contenciosa	12	12	20	15	10
	Delito y Sociedad	24	28	30	26	24
	RDEE. Desarrollo, Estado y Espacio			17	20	22
	Documento y Aportes en Administración Pública y Gestión Estatal	15	15	15	6	17
	Estudios Sociales	32	29	25	42	19
	Extensión Universitaria	36	34	36		36
	Itinerarios educativos	12	20	20	22	20
	Locale	8	9	7		9
	Pampa	12	16	15	17	15
	Papeles del centro	6	36	29	50	29
	Nueva Epoca	51				
	REDOEDA	32	23	20	18	24
	Argos	6	5	6		27
	Aula Universitaria	11	13	8	16	9
	Clio&Asociados. La historia enseñada	29	24	24	22	27
	Cuadernos de Cine Documental	8	4	5		
	Culturas	20	19	20		40
	De Signos y Sentidos	8	16	6	6	7
El hilo de la fábula	27			18	15	
El taco en la brea	42	31	34	38	40	
La boya			10	15	14	
Ordía Prima				14	10	
Revista Instituto Superior de Música			21	27	26	
Tópicos	20	23	34	45	43	
<b>Total</b>		<b>507</b>	<b>501</b>	<b>526</b>	<b>493</b>	<b>583</b>

## Ventas de Ediciones UNL por año y punto de venta – 2020-2024

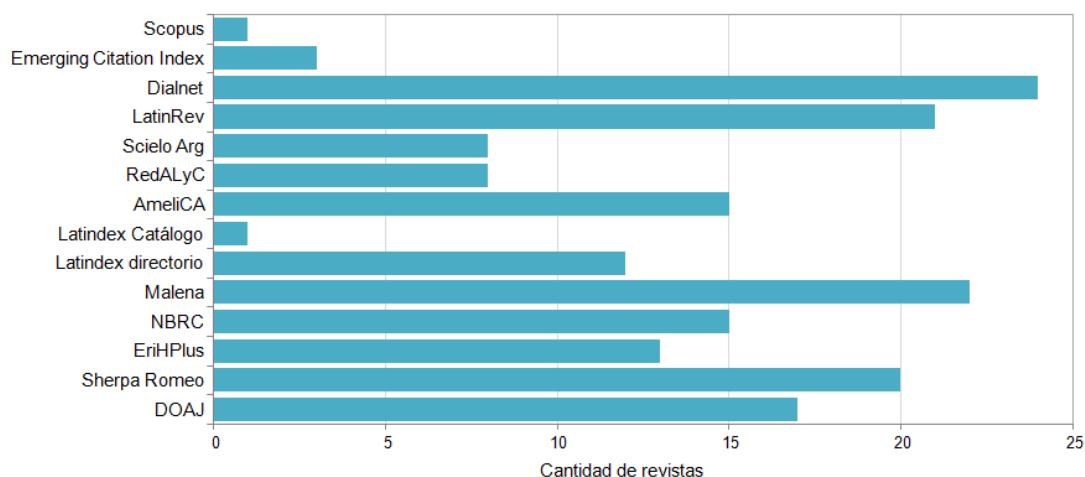
Punto de venta	2020		2021		2022		2023		2024	
	Ejemplares	En %	Ejemplares	En %	Ejemplares	En %	Ejemplares	En %	Ejemplares	En %
Librería	566	31,9	1670	44,3	1158	23,1	1041	22,8	1097	25,6
Ferías/Eventos	0	0,0	88	2,3	1623	32,4	1616	35,4	1522	35,5
Distribución (*)	1210	68,1	2016	53,4	2223	44,4	1912	41,9	1667	38,9
<b>Total</b>	<b>1776</b>		<b>3774</b>		<b>5004</b>		<b>4569</b>		<b>4286</b>	

Fuente: Centro de Publicaciones - Secretaría Académica y de Innovación Educativa

### Revistas de la UNL según índice académico - 2024

Revistas	DOAJ	Sherpa Romeo	EriHPlus	NBRC	Malena	Latindex directorio	Latindex Catálogo	AmeliCA	RedALyC	Scielo Arg	LatinRev	Dialnet	Emerging Citation Index	Scopus
Argos					x	x					x	x		
Arquisur	x	x	x	x	x		x		x		x	x		
Aula Universitaria		x			x	x					x	x		
Ciencias Económicas	x	x			x	x	x	x			x	x		
Cífo	x	x	x	x	x		x	x		x	x	x		
Contenciosa	x	x	x	x	x		x	x			x	x		
Culturas	x	x			x	x	x				x	x		
Delito y Sociedad	x	x	x	x	x		x	x		x	x	x		
RDEE		x			x						x	x		
De Signos y Sentidos						x		x			x	x		
DAAPGE		x		x	x	x		x	x		x	x		
Revista de Extensión	x	x	x	x	x		x	x	x	x	x	x		
El hilo de la fábula	x	x	x	x	x		x	x			x	x	x	
El taco en la brea	x	x	x	x	x		x	x		x	x	x		
Estudios Sociales	x	x	x	x	x	x	x	x			x	x	x	
FABICIB						x						x		
FAVE AGR	x	x		x	x		x	x	x			x		
FAVE VET	x	x		x	x		x		x	x		x		
FotoVet												x		
Itinerarios educativos	x	x	x	x	x		x	x			x	x		
Locale					x	x					x	x		
Pampa	x	x	x	x	x	x	x	x	x	x	x	x	x	
Papeles	x	x	x		x	x	x	x			x	x		
REDOEDA				x					x	x				
RISM	x	x	x		x	x	x	x			x	x		
Tópicos	x	x	x	x	x		x		x	x	x	x		x
<b>Total</b>	<b>17</b>	<b>20</b>	<b>13</b>	<b>15</b>	<b>22</b>	<b>12</b>	<b>1</b>	<b>15</b>	<b>8</b>	<b>8</b>	<b>21</b>	<b>24</b>	<b>3</b>	<b>1</b>

### Distribución de las Revistas de la UNL - 2024



Fuente: Centro de Publicaciones - Secretaría Académica y de Innovación Educativa

## PROGRAMA DE BIBLIOTECAS

### Distribución del ingreso de material al Acervo bibliográfico según Biblioteca – 2024

Dependencia	Ingreso de material	Acervo bibliográfico
Biblioteca "Dr. Ezio Emiliani" - FIQ	71	21.266
Biblioteca "Libertador Gral José de San Martín" - EIS	64	19.637
Biblioteca "Pablo Vrillaud" FCJS	350	71.916
Biblioteca "Rosarito Vera Peñaloza" Jardín Maternal La Ronda	0	2.429
Biblioteca "Mafalda" – Esc. Secundaria	67	1.208
Biblioteca "Silvia Claudia Otte" EAGG	6	2.354
Biblioteca Centralizada "Dr. Ezio Emiliani" – FBCB, FICH, FCM, ESS	381	29.713
Biblioteca Centralizada FCA-FCV	505	41.719
Biblioteca Centralizada FHUC, FADU, ISM	836	52.021
Biblioteca Centro de Idioma	0	1.937
Biblioteca FCE	27	25.408
Biblioteca Esc. Primaria	0	1.671
Biblioteca Pública "Dr. José Galvez"	39	1.770
Biblioteca "Pablo Vrillaud" CURA	0	307
Biblioteca CUG	40	1.432
Biblioteca José Bernabé Schmidt – APUL	29	
<b>Total</b>	<b>2.415</b>	<b>274.788</b>

### Distribución de Usuarios y los préstamos realizados según Biblioteca – 2024

Dependencia	Usuarios activos	Préstamos
Biblioteca "Dr. Ezio Emiliani" - FIQ	5.243	2.787
Biblioteca "Libertador Gral José de San Martín" - EIS	1.759	1.475
Biblioteca "Pablo Vrillaud" FCJS	10.801	5.006
Biblioteca "Rosarito Vera Peñaloza" Jardín Maternal La Ronda	711	310
Biblioteca "Mafalda" – Esc. Secundaria	386	3.615
Biblioteca "Silvia Claudia Otte" EAGG	481	0
Biblioteca Centralizada "Dr. Ezio Emiliani" – FBCB, FICH, FCM, ESS	25.983	3.733
Biblioteca Centralizada FCA-FCV	6.104	3.054
Biblioteca Centralizada FHUC, FADU, ISM	17.337	8.755
Biblioteca Centro de Idioma	419	0
Biblioteca FCE	8.655	5.584
Biblioteca Esc. Primaria	71	69
Biblioteca Pública "Dr. José Galvez"	3.463	4.249
Biblioteca "Pablo Vrillaud" CURA	286	500
Biblioteca CUG	871	109

Fuente: Centro de Telemática - Secretaría General

## SALUD

### Salud Ocupacional

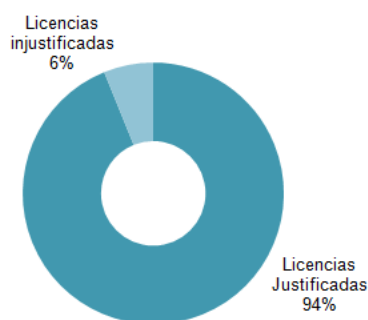
#### Exámenes preocupacionales (carpetas médicas) - 2024

Actividades	Cantidad	
Evaluación de Agentes	Ingresos docentes	225
	Cargos de gestión	10
	No docentes	15
	Personal de Radio LT10 SA (excepcional)	3
Estado de carpetas	Tramitadas en forma completa	233
	Incompletas o con provisorio	20
Resultados de certificados	Apto definitivo sin preexistencias	66
	Apto definitivo con preexistencias	187
Preexistencias detectadas con mayor frecuencia	Afecciones oftalmológicas	99
	Enfermedades del sistema osteomuscular y del tejido conectivo	48
	Enfermedades endócrinas, nutricionales y metabólicas	35
	Síntomas, signos y hallazgos anormales clínicos y de laboratorio (bradicardias, anomalías electrocardiográficas, etc)	20

### Control de ausentismo – 2024

#### Actos médicos de justificación de licencias

Tipo de licencia	Cantidad
ECT	3.997
ELT	973
AF	1.038
RH	27
CT	56
S/J	397
<b>Total</b>	<b>6.489</b>



#### Causas mas frecuentes de solicitud de licencias según patologías -2024

Causas	Cantidad
Afecciones del sistema digestivo y abdomen	649
Dolores osteomioarticulares	454
Infecciones de las vías respiratorias superiores	324
Dengue	324
Exámenes médicos varios	324
Bronquitis aguda	260
Dolor abdominal y pélvico	195
Faringitis	195
Cefalea	195
Depresión	195
Fiebre	195
Influenza	195
Ansiedad	130

Fuente: Programa Salud y Seguridad - Secretaría de Planeamiento Institucional e Internacionalización

## Seguridad y Ambientes Saludables

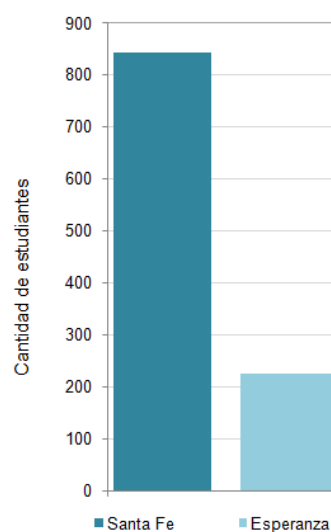
### Plan de Acción Salud Mental en Red - 2024

Acciones	Cantidad	
Actividades de promoción de la salud mental en formato taller y/o conversatorio	39	
Capacitaciones para primeros respondientes en UA, CU y otras dependencias	9	
Reuniones internas de trabajo	6	
Capacitaciones internas en 1ros auxilios psicológicos, para el personal de ambos Centros de Salud y al personal de Salud Ocupacional	2	
Conformación de una red de trabajo equipo central/primeros respondientes en cada unidad académica	1	
Abordaje de situaciones complejas o especiales - Alumnos atendidos	9	
Solicitudes de entrevista de ingreso al Plan	140	
Solicitudes efectivizadas	107	
Entrevistas psicológicas individuales	493	
Alumnos con frecuencia semanal/quincenal	26	
Consultorio interdisciplinario	Turnos asignados al consultorio interdisciplinario	158
	Alumnos en consultorio interdisciplinario	28
	Entrevistas por alumno en consultorio interdisciplinario	5
Talleres	Total docentes	85
	Total estudiantes	501

### Evaluación Integral de Salud para Estudiantes (EISE) – 2024

Evaluaciones	Cantidad	
Distribución por Facultad (Sede Santa Fe)	FCM	21%
	FBCB	14%
	FADU	13%
	FCE	11%
	FICH	9%
	FIQ	9%
	FHUC	7%
	ISM	6%
	FCJS	6%
	ESS	4%
Exámenes completos	Porcentaje	55%
<b>Estudiantes con antecedentes de patologías</b>	<b>233</b>	
Patologías preexistentes	Oftalmológicas	24%
	Asma/broncoespasmo	21%
	Enfermedad tiroidea	16%
	Psiquiátricas/psicológicas	6%
	Migraña/cefalea intensa	5%
	Enfermedades renales	3%
	Anemia	3%
	Enfermedades cardiológicas	2%
	Celiaquía	2%
	Hipoacusia	1%
Control de carnet de vacunación y COVID	100%	
Estudiantes que no realizan actividad física semanalmente	31%	
Estudiantes que "no duermen bien"	21%	
Observaciones: Peso corporal fuera del rango normal (IMC)	53%	
Observaciones: Hallazgos médicos/control de enfermedades preexistentes	43%	
Observaciones: Resultados de laboratorio fuera de los valores deseados	27%	
Observaciones: Derivados al Programa de Salud Mental / Trabajo Social	12%	
Observaciones: Patologías odontológicas	6%	
Observaciones de laboratorio: Colesterol alto (porcentaje de los analizados)	19%	
Observaciones de laboratorio: Hiperglucemia (porcentaje de los analizados)	9%	
Observaciones de laboratorio: VDRL reactivo (alumno)	<b>1</b>	
Observaciones de laboratorio: Chagas positivo	<b>0</b>	

#### Evaluaciones realizadas



Santa Fe	844
Esperanza	226
<b>Total</b>	<b>1170</b>

Fuente: Programa Salud y Seguridad - Secretaría de Planeamiento Institucional e Internacionalización

## Centro de Salud Santa Fe

Centro de Salud Santa Fe		Cantidad	
	Porcentaje de asistencia a entrevistas	76%	
	Total alumnos entrevistados	<b>92</b>	
	FBCB	23%	
	FHUC	16%	
	FCM	15%	
	FADU	13%	
	FCJS	9%	
Trabajo Social / Respondiente Central	Facultad de pertenencia de alumnos entrevistados	ISM	8%
		FCV	5%
		FIQ	3%
		FCE	3%
		FICH	2%
	Consulta psicológica individual – Centro de Salud	28%	
	Taller manejo de la ansiedad	26%	
	Encuentro grupal semanal	25%	
	Consultorio interdisciplinario	20%	
	Consulta psicológica individual – privado	1%	
	Consulta psicológica individual – público	0%	
Psicología	Alumnos recibidos por derivación del Respondiente Central (consultorio individual)	<b>26</b>	
	Entrevistas individuales realizadas	<b>493</b>	

## Servicios de asistencia en los Centros de Salud - 2024

Centro de Salud	Santa Fe	Esperanza	
Personas atendidas	<b>189</b>	<b>418</b>	
Distribución de atención	Alumnos UNL	20%	
	Carpets médicas	51%	
	Comunidad general	14%	
	EISE	10%	
Prácticas a alumnos	ACO	12%	5%
	Inyectables	4%	9%
	Medicamentos	12%	34%
	Vacunas	3%	2%
	Otros	1%	18%
Enfermería	ECG realizados para carpetas médicas	100%	
	Carnets de vacunación controlados (EISE)	100%	
	Carnets completados (alumnos y carpetas médicas)	100%	
Medicación entregada	ACO	35%	
	AINES	25%	
	Hormonas tiroideas	7%	
	Antimicrobianos	13%	
	Otros (antimicrobianos, antialérgicos, vitaminas, etc)	20%	
	Vacunas antigripales colocadas (población destino CUSEVI – personal de salud)	<b>70</b>	
Nutrición	Consultas	Santa Fe	<b>157</b>
		Esperanza	<b>161</b>
	Alumnos de Lic. en Nutrición en prácticas finales	<b>3</b>	
	Determinaciones realizadas	<b>750</b>	
Laboratorio	Distribución	Carpets médicas	37%
		HIV	15%
		EISE	38%
		Alumnos por derivación del médico del Centro de Salud	10%
	Exámenes de laboratorio para carpetas médicas	100%	

Continúa en la página siguiente

Centro de Salud		Santa Fe	Esperanza
Odontología	Tornos completados	952	
	Prácticas	Limpieza	27%
		Enseñanza de técnicas de higiene	25%
		Restauraciones	23%
		Sellantes	8%
		Topicaciones de flúor	7%
		Rx	5%
		Extracciones	4%
	Certificado bucodental	2%	
	Consultas de urgencia atendidas	<b>42</b>	
Control odontológico a alumnos EISE	100%		
Control odontológico a agentes (carpeta médica)	100%		
Campañas educativas con topicación de flúor en Escuela Primaria y Jardín La Ronda	<b>7</b>		
Total alumnos derivados	<b>16</b>		
Derivaciones a CEMAFÉ	Especialidades más frecuentes	Oftalmología	29%
		Cardiología	13%
		Dermatología	8%
		Ginecología	8%
		Otras	40%

### Programa de Estrategia y Control de la Obesidad (PECO) – 2024

	Cantidad
Grupos activos en 2024	7
Total participantes en grupos activos	54
Grupos ingresados en 2022 y finalizados en 2024	2
Grupos activos que continuarán hasta 2026	5
Evaluaciones médicas realizadas en 2024	58
Evaluaciones nutricionales realizadas en 2024	9

Nota: El Programa de Estrategia y Control de la Obesidad (PECO) brinda atención integral a personal de la UNL afiliados de OSUNL con obesidad (Diagnóstico Temprano, un tratamiento oportuno, y acompañamiento integral)

Fuente: Programa Salud y Seguridad - Secretaría de Planeamiento Institucional e Internacionalización

## DEPORTES

### Programa Deporte Universitario - 2024

Actividades	Cantidad	Estudiantes deportistas
Disciplinas desarrolladas (1)	13	2084
Torneos Interfacultades (2)	6	865

(1) Ajedrez, Atletismo, Básquet recreativo, Voley recreativo, Handbol, Canotaje, Judo, Fútbol, entrenamiento funcional, futsal, gimnasio de sobrecarga, hockey, fútbol femenino

(2) Fútbol masculino, Hockey femenino, Vóley masculino y femenino y Deportes Electrónicos) y Representación en JUAR

### Deporte Federado – 2024

Deporte federado	División	Deportistas
Fútbol	Fútbol (todas las categorías)	475
	Futsal masculino (1ra división)	
Hockey	Hockey (Liga)	
Básquet	Básquet (Premini, Mini y primera división)	

### Actividad Física para la Salud y Recreativa - 2024

Actividades	Cantidad	Participantes
Círculo de Corredores, Circuito de Salud, Entrenamiento Funcional, Gimnasia de baja intensidad, Navegación a Vela, Remo, Musculación (hasta julio)	7	197
Fútbol, fútbol femenino (escuelas y Sub14), handbol, básquet, voley, hockey (niños y adolescentes)	6	386

### Educación Física en el Nivel Preuniversitario - 2024

Actividades	Alumnos
Clases en en las escuelas dependientes de la UNL	740

### Capacitación en Actividad Física y Escolar - 2024

Propuestas	Alumnos
Materias electivas	970
Cursos de capacitación en el marco SET	
Tecnicatura en Preparación Física y Entrenamiento Deportivo	

### Colonia de Vacaciones del Predio UNL-ATE - 2024

Actividades desarrollada en 20 hs semanales durante 10 semanas

Participantes	Cantidad
Colonos miembros de ATE y UNL	373
Docentes	32
Coordinadores	2
Médico	1
Nutricionista	1

Nota: XVII edición de la Colonia de vacaciones con actividades deportivas, recreativas, sociales y culturales, para hijos de asociados al Predio UNL-ATE y/o socios, de entre los 4 y 13 años.

Fuente: Secretaría de Bienestar Universitario

## COMEDOR UNIVERSITARIO

### Evolución de cantidad de comensales por sede – 2015-2024

Sede	2015	2016	2017	2018	2019	2020	2021	2022	2023	2024
Predio UNLATE	51.889	81.323	75.873	61.281	74.519	-	2.925	30.627	42.463	-
FCJS	31.959	46.989	41.944	49.301	57.351	-	5.362	23.495	33.473	-
FCA-FCV	40.395	54.357	46.587	46.355	52.276	-	4.996	17.670	27.151	-
Esc. Nivel Inicial y Primario	60.207	38.406	58.819	54.902	58.787	-	8.487	53.966	-	49.958
FCE	-	-	-	-	-	-	1.255	2.314	8.465	-
<b>Total</b>	<b>184.450</b>	<b>221.075</b>	<b>223.223</b>	<b>211.839</b>	<b>184.146</b>	<b>0</b>	<b>23.025</b>	<b>128.072</b>	<b>111.552</b>	

### Comensales según situación – 2024

Comensales	Cantidad
Estudiante con chequera	21.453
Estudiante sin chequera	4.731
Docente e invitado	1.236
Alumnos Escuela primaria	49.958
<b>Total</b>	<b>78.182</b>

## Sostenibilidad

### Movilidad Sostenible - 2020-2024

	2020	2021	2022	2023	2024
Bicicletas a estudiantes UNL	40	40	40	40	20
Taller de educación vial para becarios (personas alcanzadas)	-	-	-	40	20

Fuente: Secretaría de Bienestar Universitario

# 3

## LÍNEA INSTITUCIONAL ESTRATÉGICA 3

---

### **COOPERACIÓN PRIORITARIA CON LOS ACTORES SOCIALES Y PRODUCTIVOS EN EL TERRITORIO, CONECTADA AL MUNDO Y CON UNA FUERTE FUNCIÓN SOCIAL DE SUS MEDIOS DE COMUNICACIÓN**

---

UNA UNIVERSIDAD CON FUERTE ARTICULACIÓN CON LOS ACTORES E INSTITUCIONES DE LA SOCIEDAD EN EL SITIO LITORAL-CENTRO, CON LOS DIFERENTES NIVELES DEL ESTADO Y ORIENTANDO ACCIONES JUNTO A ELLOS PARA UN DESARROLLO SOSTENIBLE, FACILITANDO LA PRODUCCIÓN DE BIENES CULTURALES Y ARTÍSTICOS, CIENTÍFICOS Y TECNOLÓGICOS, Y CON UNA ACTIVA PARTICIPACIÓN EN LOS PROCESOS DE TRANSFERENCIA DE CONOCIMIENTOS, DESARROLLOS TECNOLÓGICOS E INNOVACIONES; QUE CONTRIBUYA CON SUS FUNCIONES SUSTANTIVAS A LA AGENDA SOCIAL DE PROBLEMAS PÚBLICOS, Y ARTICULE CON TODOS LOS NIVELES DEL ESTADO APORTANDO EVIDENCIAS PARA LA TOMA DE DECISIONES Y CONSTITUYÉNDOSE EN ÁMBITO PLURAL DE REFLEXIÓN, APORTES Y SOLUCIONES A LOS PROBLEMAS PÚBLICOS; CON UNA INTERNACIONALIZACIÓN INTEGRAL DE, PROMOVRIENDO LA COOPERACIÓN Y LA COLABORACIÓN, PRIORIZANDO LATINOAMÉRICA Y BUSCANDO ACUERDOS ACADÉMICOS EN NUEVAS REGIONES DEL MUNDO; CON SUS MEDIOS DE COMUNICACIÓN ARTICULADOS EN LA PRODUCCIÓN DE CONTENIDOS, Y CON UNA FUERTE ORIENTACIÓN A LA SOCIEDAD Y A LA COMUNIDAD UNIVERSITARIA

## Objetivos Institucionales LIE 3

Consolidar la interacción con graduados y graduadas, actores sociales, productivos y del sector público, alentando la incorporación de la enseñanza, la extensión, la ciencia, la tecnología y la innovación, con criterios de sostenibilidad y procurando la apropiación social de los conocimientos que contribuyan a la solución de problemáticas sociales y productivas.

Contribuir con el fortalecimiento de las identidades culturales, la cohesión social, y la reducción de la pobreza en todas sus dimensiones, a través de procesos colaborativos de generación de conocimiento, arte y cultura, con eje en la construcción de ciudadanía sustentada en valores democráticos, con la participación de los actores del sitio en que la Universidad se inserta.

Articular con los distintos niveles del Estado acciones que contribuyan a la construcción y desarrollo de las agendas de políticas públicas y la solución colectiva de problemas, aportando conocimientos para la toma de decisiones y constituyéndose en un ámbito de reflexión plural, y generando acciones orientadas a la formación de gestores universitarios.

Fortalecer las acciones de internacionalización integral, a través del relacionamiento con Instituciones de Educación Superior y redes académicas, de extensión, investigación y vinculación científico tecnológica, profundizando la internacionalización del Curriculum y del campus, e identificando nuevas áreas y regiones estratégicas para la cooperación internacional.

Consolidar una política de convergencia entre los medios de comunicación de la Universidad, las áreas de comunicación institucional, de educación y tecnología y la editorial universitaria, orientada a la gestión de la producción de contenidos gráficos y transmedia innovadores para diversas plataformas y con finalidades variadas.

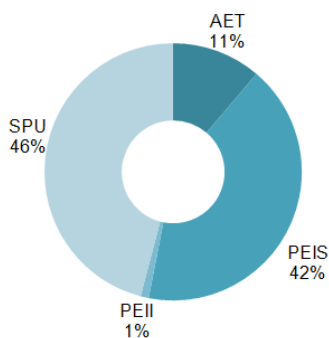
## ACTIVIDADES DE EXTENSIÓN SOCIAL

### Programa de Intervención Socio Cultural

#### Evolución de los Proyectos de Extensión por año de convocatoria y tipo – 2015-2024

Tipo de Proyecto	Convocatoria										
	2015	2016	2017	2018	2019	2020	2021	2022	2023	2024	
PEII	-	1	1	-	-	-	9	9	9	1	
PEIS	46	43	43	44	86	36	36	23	23	41	
PPUA	4	6	-	-	-	-	-	-	-	-	
PVU	7	15	15	-	-	-	-	-	-	-	
UDyDP	0	2	-	-	-	-	-	-	-	-	
UCyS	2	6	-	6	-	-	-	-	-	-	
AET	6	4	4	5	13	10	10	8	8	11	
PEVTU	-	-	14	-	-	-	-	-	-	-	
PFCEU	-	-	1	-	-	-	-	-	-	-	
SPU	-	-	-	-	-	-	-	-	-	45	
Abrealas (SPU)	-	-	-	1	-	-	-	18	18	-	
Fortalecimiento de las Capacidades de la Extensión (SPU)	-	-	-	1	1	1	-	-	-	-	
Sinergia (SPU)	-	-	-	1	1	1	-	-	-	-	
CSU (SPU)	-	-	-	6	3	-	-	-	-	-	
PCyES (SPU)	-	-	-	4	-	-	-	-	-	-	
UCS (SPU)	-	-	-	-	1	-	-	-	-	-	

#### Distribución porcentual de los Proyectos de Extensión de la UNL y de SPU – 2024



#### Distribución de los Proyectos de Extensión vigentes según dependencia – 2024

Dependencia	Cantidad
FADU	1
FCA	8
FBCB	7
FCE	3
FCJS	18
FCM	1
FCV	4
FHUC	4
FICH	4
ESEC	1
ESS	2
<b>Total</b>	<b>53</b>

Nota: En los PEII interviene más de una unidad académica, por lo que se encuentran contabilizados en cada UA interviniente.

Fuente: Secretaría de Extensión Social y Cultural

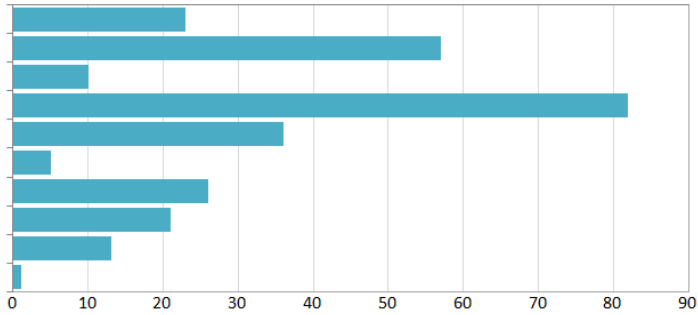
## Programas de Extensión

### Proyectos de extensión según programa de extensión – 2024

Programa	Cantidad	Porcentaje sobre el total de proyectos
Alimentos de Interés Social	19	36,0%
Ambiente y Sociedad	2	4,0%
Delito y Sociedad	12	23,0%
Derechos Humanos	4	8,0%
Educación y Sociedad	10	19,0%
Economía Social y Solidaria	13	25,0%
Equidad en Salud	7	13,0%
Género, Sociedad y Universidad	3	6,0%
<b>Total</b>	<b>70</b>	

### Voluntarios en proyectos y prácticas de extensión (PEIS, AET, PEII y PEEE) por unidad académica - 2024

Dependencia	Cantidad
FADU	23
FBCB	57
FCE	10
FCJS	82
FCM	36
FCV	5
FHUC	26
FICH	21
FIQ	13
Sede Rafaela-Sunchales	1
<b>Total</b>	<b>274</b>

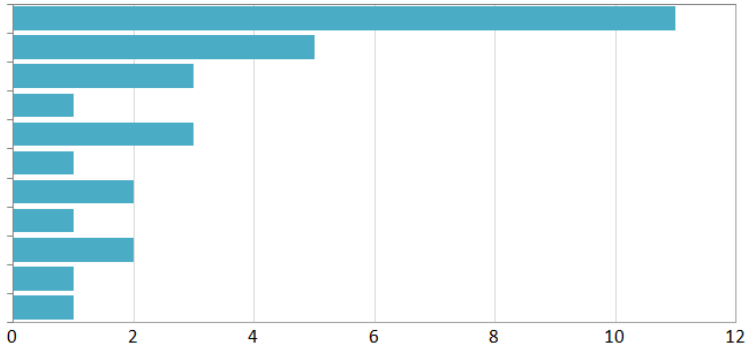


## Programa de Integración de Funciones

### Prácticas de Extensión de Educación Experiencial (PEEE)

Distribución de las Prácticas PEEE desarrolladas por dependencia (Convocatorias 18° y 19°) - 2024

Dependencia	Cantidad
FADU	11
FBCB	5
FCV	3
FHUC	1
FICH	3
FCA	1
CUG	2
FCJS	1
FCM	2
FCE	1
EIS	1
<b>Total</b>	<b>31</b>

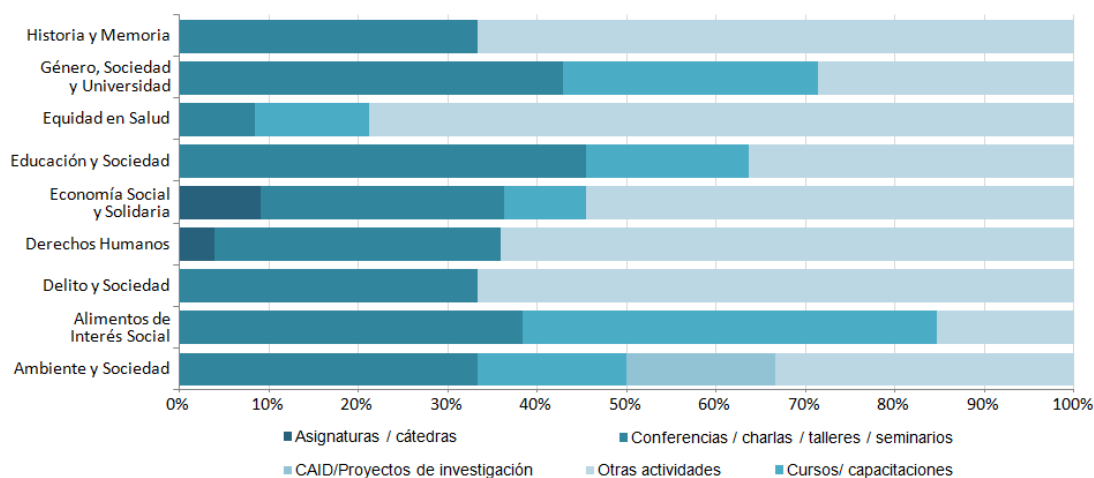


Fuente: Secretaría de Extensión Social y Cultural

### Distribución de los Programas de Extensión por tipo según actividad realizada – 2024

Programa	Asignaturas / cátedras	Conferencias / charlas / talleres / seminarios	Cursos/ capacitaciones	CAID/Proyectos de investigación	Otras actividades
Ambiente y Sociedad			2	1	1
Alimentos de Interés Social			10	12	
Delito y Sociedad			2		
Derechos Humanos	1		8		
Economía Social y Solidaria	1		3	1	
Educación y Sociedad			5	2	
Equidad en Salud			4	6	
Género , Sociedad y Universidad			3	2	
Historia y Memoria			2		

### Distribución porcentual de los Programas de Extensión por tipo según actividad realizada - 2024



### Programa de Formación y Capacitación

#### Cursos Programa de Formación y Capacitación Laboral y Cursos de Extensión a Distancia - 2024

Modalidad	Cantidad de Cursos	Cantidad de Alumnos
CED	21	273
PFyCL	25	393
CEP	12	102
<b>Total</b>	<b>58</b>	<b>768</b>

Fuente: Secretaría de Extensión Social y Cultural

## Programa de Publicaciones de Extensión

### Revista +E - 2024

Publicación	Total
Volúmenes publicados	2
Artículos	28

### Publicaciones institucionales - 2024

Publicaciones institucionales	Total
Finalizadas y publicadas	5
En proceso de edición	6
<b>Total</b>	<b>11</b>

## Áreas Transversales

### Comunicación Estratégica - 2024

Actividades	Cantidad
Noticias web + El Paraninfo	174
Producciones audiovisuales	5
Diseño e identidad de piezas comunicacionales	46
Talleres de capacitación	3
Boletín Extensión Universitaria	43
Boletín Agenda Cultural	48
Transmisiones en vivo por Litus	2
Sitios web	3
Minisitios	4
Producciones audiovisuales	89

### Planeamiento y Evaluación – 2024

Actividades	Cantidad
Informes elaborados	2
Reportes y envíos de información a otras áreas	3
Desarrollo y actualización de espacios digitales de trabajo	2
Documento Institucional del Área	1
Publicaciones del área	1

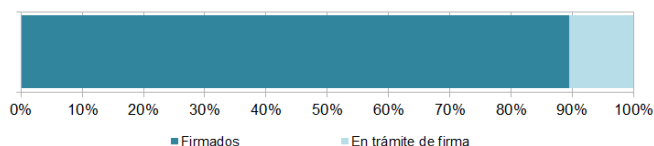
Fuente: Secretaría de Extensión Social y Cultural

## PROGRAMA PRIMER EMPLEO

### Gestión de Convenios Marco de Pasantía Ley Nº 26.427

#### Gestión de Convenios - 2024

Convenios marco de pasantías	Total	%
Firmados	43	89,6
En trámite de firma	5	10,4
<b>Total (convenios gestionados)</b>	<b>48</b>	<b>100,0</b>

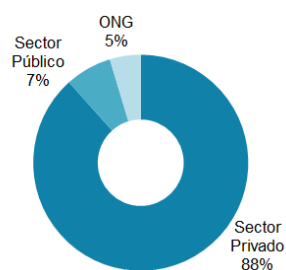


#### Evolución de los Convenios Marco – 2015-2024

	2015	2016	2017	2018	2019	2020	2021	2022	2023	2024
Convenios	23	20	24	29	35	15	37	47	28	43

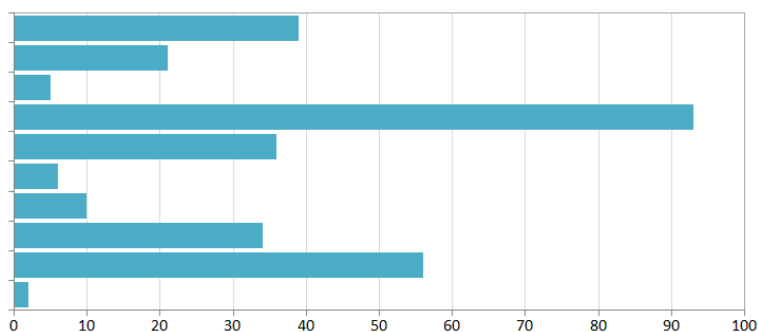
#### Convenios firmados según tipo de organismo - 2024

Tipo de organismo	Total	%
Empresas Privadas	38	88,37
Organismos Públicos Estatales	3	6,98
Organizaciones no gubernamentales	2	4,65
<b>Total</b>	<b>43</b>	

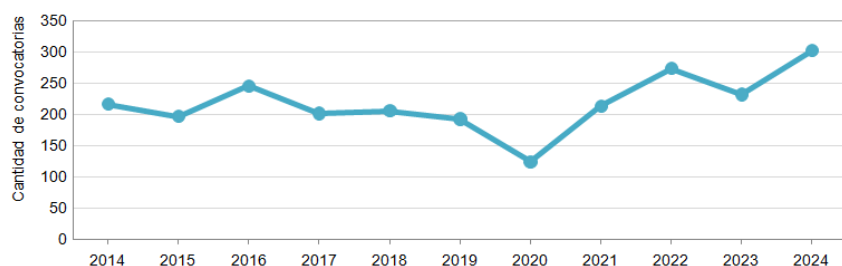


#### Distribución de la Convocatoria de Pasantías publicada según Unidad Académica – 2024

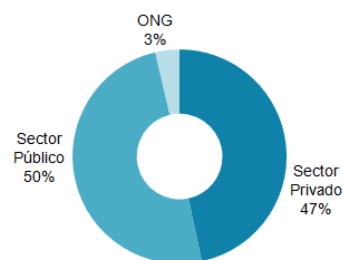
Unidad Académica	2019
FADU	39
FBCB	21
FCA	5
FCE	93
FCJS	36
FCV	6
FHUC	10
FICH	34
FIQ	56
CURA	2
<b>Total</b>	<b>302</b>



#### Evolución de las Convocatoria de Pasantías – 2015-2024



#### Convocatoria por tipo

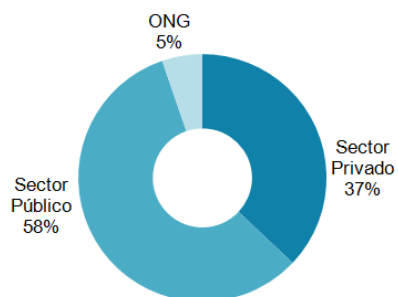


Fuente: Dirección de Vinculación Tecnológica - Secretaría de Vinculación y Transferencia Tecnológica

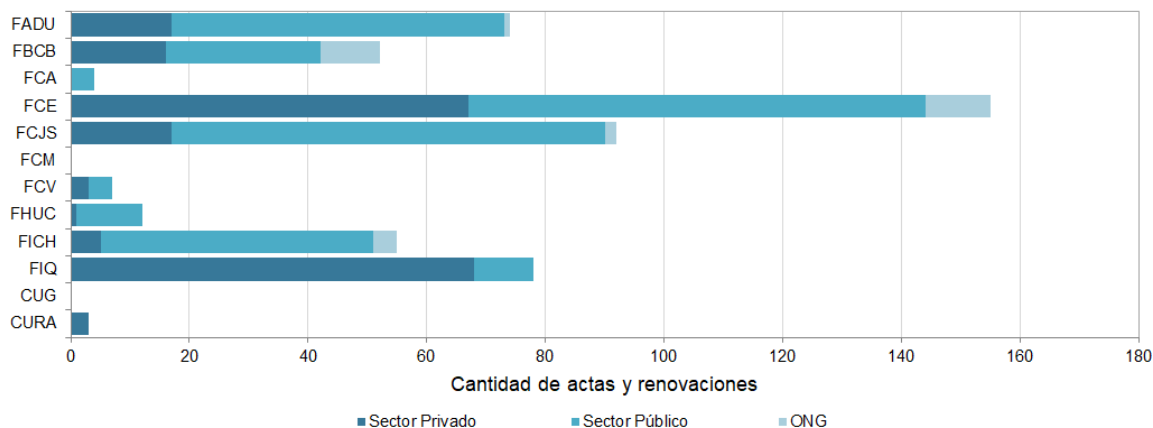
### Contratos de Pasantía - Actas y Renovaciones

#### Distribución de los Contratos de pasantías por tipo de institución de desempeño según Unidad Académica de origen de los estudiantes – 2024

Unidad Académica	Sector Privado	Sector Público	ONG	Total
FADU	17	56	1	74
FBCB	16	26	10	52
FCA	0	4	0	4
FCE	67	77	11	155
FCJS	17	73	2	92
FCM	0	0	0	0
FCV	3	4	0	7
FHUC	1	11	0	12
FICH	5	46	4	55
FIQ	68	10	0	78
CUG	0	0	0	0
CURA	3	0	0	3
<b>Total</b>	<b>197</b>	<b>307</b>	<b>28</b>	<b>532</b>



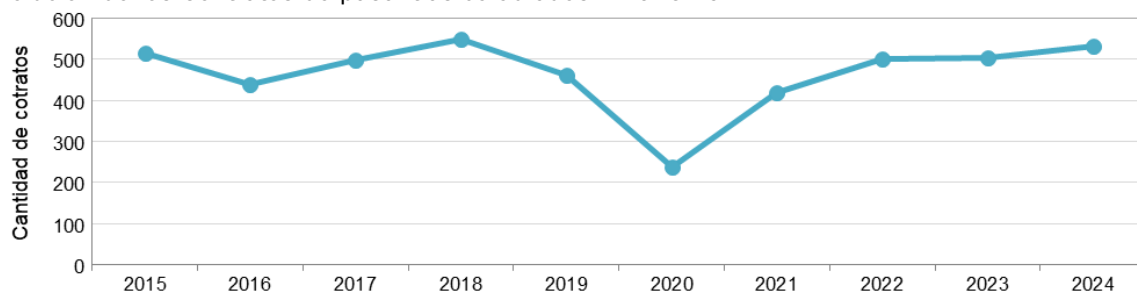
#### Distribución de las pasantías según Unidad Académica de origen – 2024



#### Evolución de los Contratos de pasantías celebrados – 2015-2024

	2015	2016	2017	2018	2019	2020	2021	2022	2023	2024
Contratos celebrados	514	439	499	548	460	239	419	501	504	532

#### Evolución de los Contratos de pasantías celebrados – 2015-2024



Fuente: Secretaría de Vinculación y Transferencia Tecnológica

## Portal de Empleo UNL

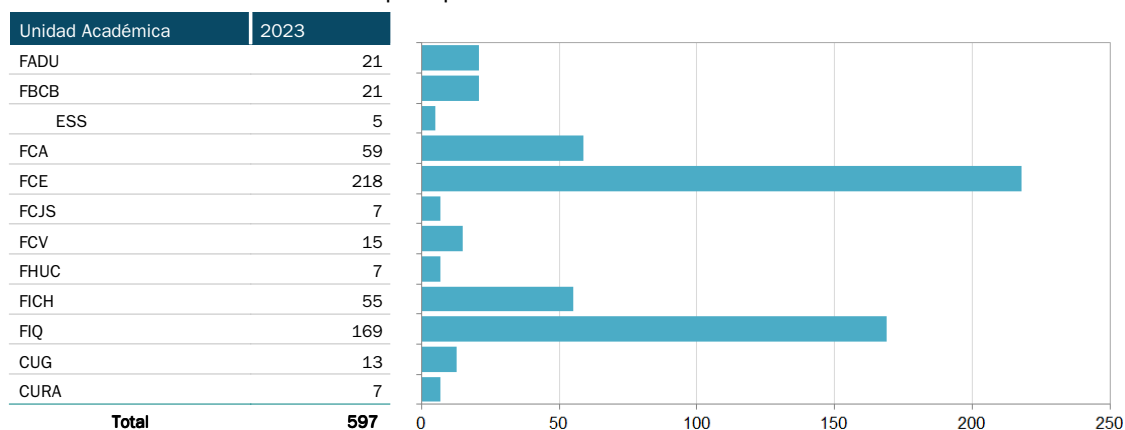
### Evolución de los participantes del Portal de Empleo UNL – 2015-2024

Participantes del Portal de Empleo		2015	2016	2017	2018	2019	2020	2021	2022	2023	2024	Total
Ofertantes	Empresas Privadas	91	65	87	86	65	43	77	112	96	101	888
	Organismos Públicos	0	3	3	5	4	0	2	2	6	16	45
<b>Total ofertantes</b>		<b>91</b>	<b>68</b>	<b>90</b>	<b>91</b>	<b>69</b>	<b>43</b>	<b>79</b>	<b>114</b>	<b>102</b>	<b>117</b>	<b>933</b>
Postulantes	Estudiantes-Graduados	868	1.366	1.417	1.585	996	703	906	1.244	1755	2396	14.713

### Evolución de la participación de los Padrinos en el Portal de Empleo UNL – 2015-2024

Participación	2015	2016	2017	2018	2019	2020	2021	2022	2023	2024	Total
Ofertas publicadas	198	219	306	341	296	160	263	500	255	287	2.906
Ofertas de Padrinos	2	6	17	47	18	21	23	29	24	32	226
Participación Porcentual	1,0%	3,0%	6,0%	14,0%	6,1%	13,0%	8,7%	6,00%	9%	11%	7,80%

### Distribución de la ofertas de empleo por Unidad Académica – 2024



Nota: Cabe aclarar que una oferta de empleo puede estar destinada a carreras de dos o mas Unidades Académicas

### Estudiantes y graduados registrados como postulantes por Unidad Académica – 2024

Unidad Académica	Estudiantes	Graduados	Total
FADU	463	14	477
FBCB	149	14	163
ESS	154	16	170
FCA	68	11	79
FCE	412	30	442
FCJS	692	65	757
FCM	92	19	111
FCV	207	36	243
FHUC	225	11	236
ISM	19	1	20
FICH	282	20	302
FIQ	355	28	383
CUG	4	5	9
CURA	11	2	13

Nota: Cabe aclarar que un usuario registrado puede estar inscripto en una o más carreras de igual o distinta Unidad Académica

Fuente: Dirección de Vinculación Tecnológica - Secretaría de Vinculación y Transferencia Tecnológica

## Ciclos de Inserción Laboral

### Participación de los estudiantes y graduados – 2024

	2015	2016	2017	2018	2019	2020	2021	2022	2023	2024
CVs aplicados a ofertas	2.062	3.491	6.113	8.126	4.816	2.606	4.536	4.514	3.724	3.724
Postulantes entrevistados	120	91	246	264	198	88	147	173	152	233
Postulantes seleccionados	26	26	23	46	16	35	28	26	16	35

### Ciclo de Inserción Laboral - 2024

Actividades	Asistentes
2 capacitaciones para estudiantes y graduados	160
Jornada de entrenamiento en entrevistas laborales	88
Simulador virtual de entrevistas y laboratorio de CV	
Entrevistas realizadas	3.013
CVs elaborados	879
Entrenamientos en competencias laborales	91
<b>Total</b>	<b>4.231</b>

Fuente: Secretaría de Vinculación y Transferencia Tecnológica

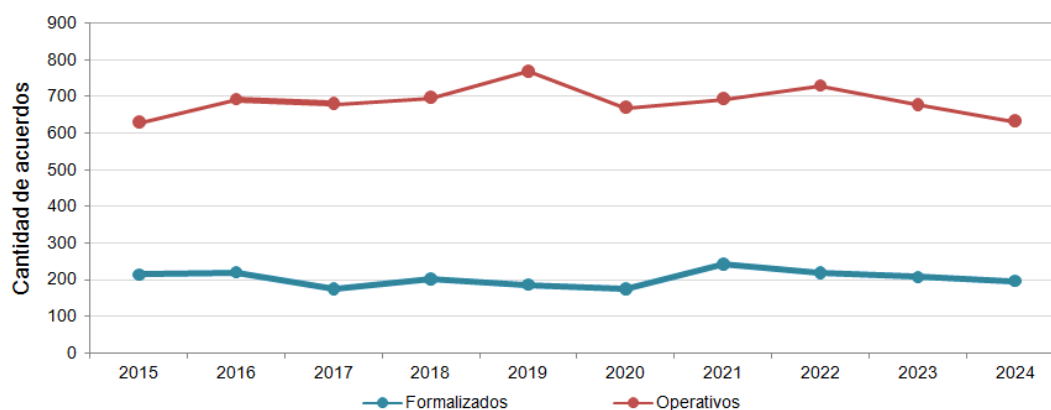
## SERVICIOS A TERCEROS

### Evolución de cantidad de acuerdos de SAT y SET formalizados y operativos – 2015-2024

Acuerdos	2015	2016	2017	2018	2019	2020	2021	2022	2023	2024
Formalizados	213	219	173	200	185	174	242	217	206	195
Operativos	629	693	680	697	770	670	694	730	678	633

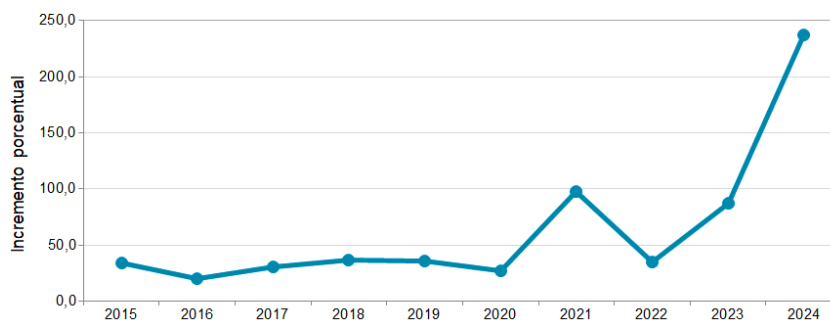
Nota: - Formalizados: Nuevos convenios firmados durante el año - Operativos: Convenios que han registrado facturación durante el año

### Evolución de la cantidad de acuerdos de SAT y SET formalizados y operativos – 2015-2024



### Evolución del incremento porcentual y los montos en \$ de los convenios SAT-SET – 2015-2024

Año	Monto (en \$)	Incremento Anual (en %)
2015	72.863.528,2	34,0
2016	84.540.554,7	19,8
2017	106.401.648,8	30,0
2018	145.636.514,1	36,9
2019	197.020.844,1	35,3
2020	249.335.863,6	26,6
2021	491.660.797,0	97,2
2022	663.909.783,3	35,0
2023	1.243.803.374,9	87,3
2024	<b>4.187.793.128,0</b>	<b>236,7</b>

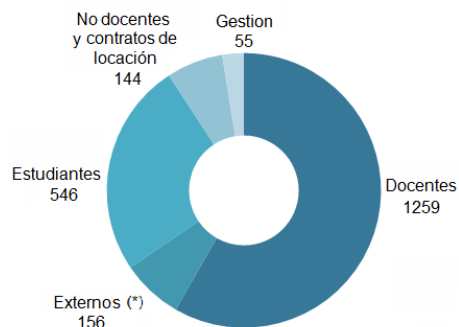


Fuente: CETRI Litoral - Secretaría de Vinculación y Transferencia Tecnológica

## Facturación SAT/SET y Regalías por UA e Institutos dependientes – 2024

Unidad Académica	Facturado (en \$)		
	SAT	SET	Total
FADU	21.889.270,0	68.585.934,6	90.475.204,6
FBCB	507.266.758,8	226.227.150,0	733.493.908,8
FCA	112.367.958,4	51.246.354,6	163.614.313,0
FCE	45.432.967,0	175.082.981,0	220.515.948,0
FCJS	13.373.426,6	297.365.252,8	310.738.679,3
FCM	0,0	84.096.000,0	84.096.000,0
FCV	299.171.215,7	140.965.716,0	440.136.931,7
FHUC	1.615.853,0	60.867.570,0	62.483.423,0
FICH	130.126.786,2	38.679.702,5	168.806.488,7
FIQ	453.645.658,4	18.393.511,3	472.039.169,7
CU Galvez	7.931.464,0	0,0	7.931.464,0
CURA	30.449.710,0	0,0	30.449.710,0
CIMEC	111.044.371,5	330.000,0	111.374.371,5
IAL	20.029.842,7	0,0	20.029.842,7
IFIS	100.000,0	0,0	100.000,0
INALI	19.104.298,0	0,0	19.104.298,0
INCAPE	18.624.350,0	0,0	18.624.350,0
INTEC	5.292.591,0	0,0	5.292.591,0
SAeIT	0,0	712.147.384,4	712.147.384,4
Sec Bienestar	12.497.095,0	0,0	12.497.095,0
Sec Extensión	6.790.000,0	1.712.000,0	8.502.000,0
Sec.Gral	1.467.817,5	0,0	1.467.817,5
SFT	0,0	17.515.500,0	17.515.500,0
SPIel + CI	23.061.522,9	388.965.301,8	412.026.824,7
SVyTT	64.089.813,1	240.000,0	64.329.813,1
<b>Total</b>	<b>1.905.372.769,6</b>	<b>2.282.420.359,0</b>	<b>4.187.793.128,6</b>

### Personal involucrado en actividades de servicios tecnológicos a terceros



(\*) Docentes externos, especialistas, personal de CONICET, empresas y otras universidades

Fuente: CETRI Litoral - Secretaría de Vinculación y Transferencia Tecnológica

## Servicio de Traducción e Interpretación (SETRAI) - 2024

El Centro de Idiomas brinda servicios de interpretación simultánea o consecutiva en encuentros académicos organizados por la Universidad y diversas instituciones de nuestro medio

Tipo de servicios	Cantidad
Internos (UNL y dependencias)	8
Externos	9
<b>Total</b>	<b>17</b>

## Distribución de los SETRAI según idioma - 2024

Idiomas	Servicios	Total
Inglés – Italiano - Portugues - Francés	Traducciones	13
	Interpretaciones	4
<b>Total</b>		<b>15</b>

Fuente: Centro de Idioma – Secretaría de Planeamiento Institucional e Internacionalización

## PROPIEDAD INTELECTUAL

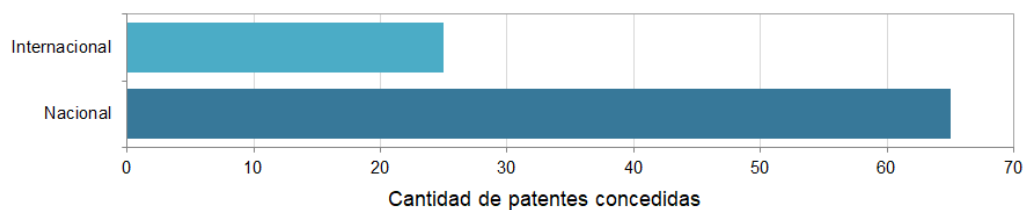
### Evolución de las Patentes presentadas por la UNL – 2015-2024

Presentación de	Hasta 2015	2016	2017	2018	2019	2020	2021	2022	2023	2024	Total
Patentes	111	6	7	6	15	7	3	1	7	2	165

### Distribución geográfica de las solicitudes de patentes



### Distribución de las patentes concedidas según alcance geográfico - 2024



### Evolución de las Marcas presentadas por la UNL

Presentación de	Hasta 2015	2016	2017	2018	2019	2020	2021	2022	2023	2024	Total
Marcas	76	3	13	12	14	28	4	3	26	27	206

Fuente: CETRI Litoral - Secretaría de Vinculación y Transferencia Tecnológica

**Registro de Derechos de Autor - 2024**

Tipo de registro	Cantidad	Registro histórico acumulado
Derecho de autor	5	107
Variedades vegetales	0	8
Software	4	39
Modelos de utilidad	0	2
<b>Total</b>	<b>9</b>	<b>55</b>

**Registros de Contratos de Propiedad Intelectual por año de presentación**

Registros	2016	2017	2018	2019	2021	2021	2022	2023	2024
Contratos de Propiedad Intelectual	15	32	10	12	11	20	7	15	18

**Registros de ISBN e ISSN por año de presentación**

Registros	Hasta 2015	2016	2017	2018	2019	2020	2021	2022	2023	2024	Total
ISBN	89	27	19	22	12	17	6	13	13	35	<b>253</b>
ISSN	-	2	0	0	1	0	0	0	0	0	<b>3</b>

Fuente: CETRI Litoral - Secretaría de Vinculación y Transferencia Tecnológica

## PROGRAMA DE VALORIZACIÓN DE CONOCIMIENTOS

### Formularios de declaración de los resultados de la investigación (FDRI) - 2024

Dependencia	Formularios
FIQ	4
FBCB	3
FICH	3
FICH+Sinci	1
INTEC	5
<b>Total</b>	<b>17</b>

Nota: El FDRI es un documento institucional donde grupos de investigación informan detalles de un resultado de investigación o tecnología posible de ser transferida. Luego de su análisis se desarrollan múltiples acciones de valorización y marketing

### Capital Semilla del Programa de Valorización de Conocimientos

Distribución de los proyectos Capital Semilla presentados por dependencia - Convocatoria 2023

Dependencia	Presentados		Aprobados/Financiados	
	Resultados	Capacidades	Resultados	Capacidades
FIQ	2		1	
FBCB	5		1	4
FCA	1			1
FCV			1	1
FICH	1			1
<b>Total</b>	<b>8</b>		<b>2</b>	<b>6</b>

Nota: No se realizó esta convocatoria en 2024

### Proyectos de Valorización de tecnologías en curso – 2024

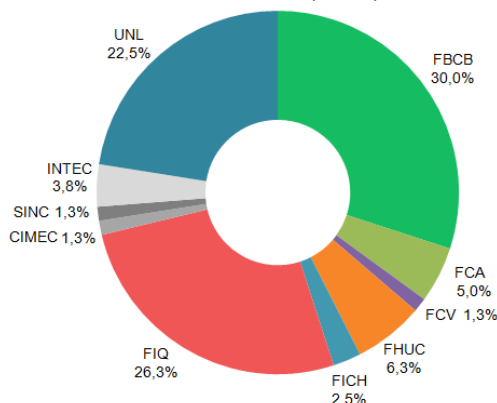
Dependencia	Proyectos de Valorización en curso
FBCB	6
FIQ	6
FICH	1
FCA	2
FHUC	1
<b>Total</b>	<b>16</b>

Nota: El proceso de valorización de tecnologías consiste en acciones para aumentar el valor de conocimientos o tecnologías susceptibles de uso económico o social, con el propósito de que resulten de interés a empresas u otras entidades y, consecuentemente, los lleve a aprovecharlos o adquirirlos. Se desarrollan luego de un proceso de selección por parte del Cetri Litoral.

### Valuaciones de tecnología - Soporte con información de mercado - 2024

Acción de valorización	Cantidad
Producción de brochures tecnológicos	23
Búsqueda de empresas interesadas en la adquisición de tecnología	12
Investigación de mercado	8
Busqueda de financiamiento	4
Plan de explotación de tecnología	1
Contratos vinculados a la transferencia	11
Otras acciones de valorización	8
Divulgación, promoción y eventos	13
Confección de ofertas tecnológicas especiales	43
Demandas tecnológicas procesadas	56

Distribución de las Acciones por Dependencia



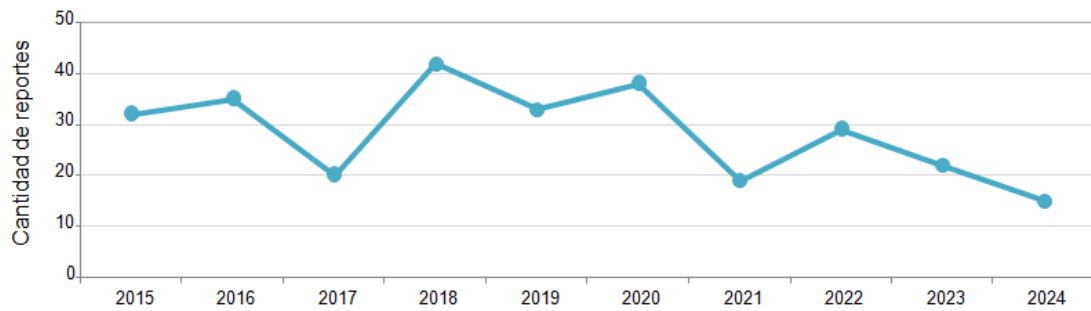
Fuente: CETRI Litoral - Secretaría de Vinculación y Transferencia Tecnológica

## Información tecnológica y vigilancia estratégica

### Reportes de búsquedas de información tecnológica en el tiempo

	Hasta 2014	2016	2017	2018	2019	2020	2021	2022	2023	2024	Total
Reportes de búsquedas	307	35	20	42	33	38	19	29	22	15	<b>560</b>

Evolución de reportes de búsquedas de información tecnológica - 2015-2024



Fuente: CETRI Litoral - Secretaría de Vinculación y Transferencia Tecnológica

## PROGRAMA EMPRENDEDORES

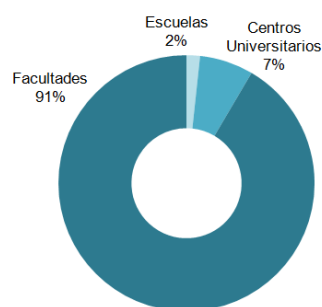
### Gabinete para emprendedores

#### Evolución de proyectos preincubados, incubados y gabinetes desarrollados – 2015-2024

Situación	2015	2016	2017	2018	2019	2020	2021	2022	2023	2024
Proyectos Preincubados activos	90	85	87	85	80	89	73	75	59	54
Proyectos Preincubados incorporados	12	22	27	20	27	19	11	5	11	7
Gabinetes para emprendedores funcionando	11	11	11	11	11	11	11	11	11	11
Proyectos Pre-Incubado Activos + Graduados Activos	97	97	122	90	93	103	87			

#### Proyectos preincubados en los Gabinetes para emprendedores según dependencia - 2024

Dependencia	Cantidad
FADU - FHUC	6
FBCB	7
FCE	3
FCJS	1
FCV - FCA	1
EAGG	0
FICH	3
FIQ	28
EIS	1
CUG	1
CURA	3
<b>Total</b>	<b>54</b>



#### Evolución de la Cátedra Electiva Formación de Emprendedores – 2015-2024

Año	Edición	Sede	Regulares	Oyentes	Libres	Total	
2015	Taller de competencias emprendedoras	XX	FCM y FCA	55	1	13	69
		XXI	FBCB y CUG	40	0	10	50
	Seminario Laboratorio de Emprendedores	I	FCE	23	15	0	38
2016	Taller de competencias emprendedoras	XXII	FADU y FCV	53	1	6	60
		XXIII	FIQ y CUG	59	14	15	88
	Seminario Laboratorio de Emprendedores	II	FCE	6	1	9	16
2017	Taller de competencias emprendedoras	XXIV	FIQ y R-S	32	8	0	40
		XXV	FICH y FCA	70	7	16	93
	Seminario Laboratorio de Emprendedores	III	FCE	22	10	21	53
2018	Taller de competencias emprendedoras	XXVI	FCE	25	2	3	30
		XXVII	FCJS y FCV	67	6	6	79
	Seminario Laboratorio de Emprendedores	IV	FCE	13	12	13	38
2019	Taller de competencias emprendedoras	XXVIII	FHUC	26	2	2	30
		XXIX	FCM y FCA	52	0	21	73
	Seminario Laboratorio de Emprendedores	V	FCE	16	4	23	43
2020	Taller de competencias emprendedoras	XXX	Virtual	S/D	S/D	S/D	48
		XXXI	Virtual	S/D	S/D	S/D	57
	Seminario Laboratorio de Emprendedores	VI	Virtual	S/D	S/D	S/D	87
2021	Taller de competencias emprendedoras	XXXII	Virtual	66	1	41	108
		XXXIII	Virtual	99	0	75	66
	Seminario Laboratorio de Emprendedores	VIII	Virtual	16	1	26	42
2022	Taller de competencias emprendedoras	XXXIV	Virtual	89	28	1	61
		XXXV	Hibrida	49	30	0	19
	Seminario Laboratorio de Emprendedores	VIII	FCE	30	14	0	16
2023	Taller de competencias emprendedoras	XXXVI	Hibrida	62	44	0	18
		XXXVII	Hibrida	57	39	0	18
	Seminario Laboratorio de Emprendedores	IX	FCE	57	30	1	27
2024	Taller de competencias emprendedoras	XXXVIII	FIQ	35	2	1	37
		XXXIX	VIRTUAL	24	4	0	28
	Seminario Laboratorio de Emprendedores	X	FCE	24	12	1	12

Fuente: CETRI Litoral - Secretaría de Vinculación y Transferencia Tecnológica

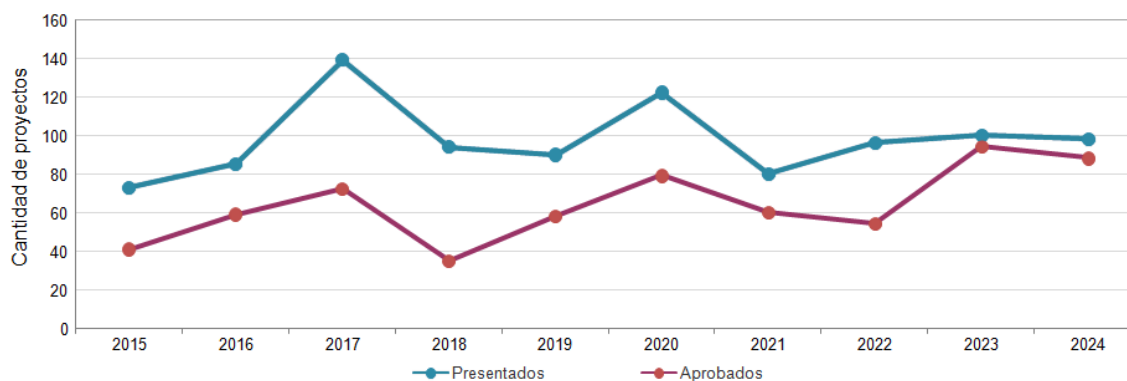
## Jóvenes Emprendedores

### Proyectos de Jóvenes Emprendedores

#### Evolución de los proyectos de Jóvenes Emprendedores presentados y aprobados – 2015-2024

Proyectos	2015	2016	2017	2018	2019	2020	2021	2022	2023	2024
Presentados	73	85	139	94	90	122	80	96	100	98
Aprobados	41	59	72	40	58	79	60	54	94	88

#### Evolución de los proyectos de Jóvenes Emprendedores presentados y aprobados – 2015-2024



### Espacios de formación e Intercambio desarrollados - 2024

Otras Actividades	Cantidad
Innovaton Solidario UNL	
Participantes	265
Equipos Formados	43
Tutores	67
2ª Caminata de Mentoreo Santa Fe (Global Mentoring Walks)	
Mentoras Inscriptas	21
Aprendices Inscriptas	16

Fuente: CETRI Litoral - Secretaría de Vinculación y Transferencia Tecnológica

## PROGRAMA DE GENERACIÓN, INCUBACIÓN Y DESARROLLO DE EMPRESAS

### EXPRESIVA - Incubadora de Emprendimientos Culturales de Santa Fe - 2024

Flujo de actividades	Emprendimientos
Preincubación	20
Incubación	7
Egresados (dato histórico)	109

### IDEAR - Incubadora de Empresas de Ambito Regional - 2024

Situación de los emprendimientos	Cantidad
Incubación	12
Egresados (dato histórico)	38

### Foro de Capital para la Innovación – 2023-2024

	Cantidad
Startups y empresas presentadas	15
Startups y empresas admitidas	7

### Parque Tecnológico Litoral Centro (PTLC), Sociedad Anónima con Participación Estatal Mayoritaria (SAPEM) – 2024

Situación de empresas	Cantidad
Pre-Incubadas	1
Incubadas	11
Pre-Radicadas	10
Radicadas	2
Contratos de membresía	8
Egresadas (dato histórico)	34

### Spin Off Universitarios

	Hasta 2020	2021	2022	2023	2024
Spin Off Universitarios	3	2	0	3	0

Fuente: CETRI Litoral - Secretaría de Vinculación y Transferencia Tecnológica

## ACELERADORA LITORAL CENTRO

### Acciones de la Aceleradora 2020-2024

Acciones	2020	2021	2022	2023	2024
Empresas del Portolio	4	5	5	6	7
Proyectos Startups Entrevistados	95	51	112	195	100
Creación de nuevos puestos de trabajo	15	8	1	5	4
Puestos nuevos ocupados por mujeres	9	3	1	3	1
Eventos Organizados	3	2	3	2	3
Participantes	más de 650	más de 730	más de 450	más de 400	mas de 400
Participación en eventos del Ecosistema Nacional	115	129	150	167	79

### Distribución del flujo de actividades de los Proyectos – 2018-2024

Flujo de actividades	2018	2019	2020	2021	2022	2023	2024
Proyectos Atraídos	46	75	95	51	112	195	100
Proyectos Entrevistados	36	74	95	51	112	195	100
Proyectos Preseleccionados	17	21	48	12	2	4	3
Proyectos en Etapa de análisis	10	12	31	15	10	4	3
Start ups invertidas	0	3	1	1	0	1	1
Start ups en aceleración	0	3	4	5	5	6	7
Start ups del portolio	0	3	4	5	5	6	7

### Distribución de los requerimientos hechos a la Aceleradora – 2018-2024

Requerimiento	2018	2019	2020	2021	2022	2023	2024
Financiamiento	78,0%	59,0%	74,0%	68,0%	72,0%	80%	67%
Asistencia para desarrollo del negocio	56,0%	48,0%	15,0%	41,0%	80,0%	77%	89%
Acceso a red de contactos	46,0%	40,0%	14,0%	39,0%	25,0%	65%	80%
Infraestructura de apoyo	34,0%	34,0%	17,0%	26,0%	27,0%	30%	12%
Asistencia para protección y transferencia de tecnología	30,0%	24,0%	26,0%	28,0%	41,0%	13%	45%

Nota: La Aceleradora del Litoral Centro es un Consorcio de Cooperación integrado por la Universidad Nacional del Litoral (UNL), el Parque Tecnológico Litoral Centro (PTLC) y la Bolsa de Comercio de Santa Fe (BCSF). Además el consorcio suma a la Unión Industrial de Santa Fe (UISF) como entidad consultiva

Fuente: Aceleradora Litoral Centro - Secretaría de Vinculación Tecnológica e Innovación

## ASESORAMIENTO A EMPRESAS

### Fortalecimiento de Pymes 2024

Actividad	Detalle	Cantidad
Plataforma Chequeo Digital UNL "www.unl.edu.ar/chequeodigital"	Empresas que han completado el diagnóstico	1.541

Nota: Chequeo Digital es un test en línea que permite a pymes argentinas diagnosticar su estado de transformación digital y le proporciona una guía para avanzar en este sentido. Se realizó junto al Banco Interamericano de Desarrollo y la Fundación País Digital

Fuente: CETRI Litoral - Secretaría de Vinculación Tecnológica e Innovación

## PROGRAMA UNLBio

### Proyectá Bio - 2024

	Participantes
Ideas presentadas	12
Financiadas	4
Participantes	48

### Estudiantes y graduados participantes - 2023

Dependencia	Integrantes de equipos
FADU	20
FBCB	9
FIQ	10
FCE	6
FICH	4
FHUC	1
FCV	1
EIS	5
Otros	10
<b>Total</b>	<b>66</b>

Nota: No se procesó información en esta línea

### Ideas proyecto ganadoras Concurso Proyectá Bio – 2024

Categoría	Título de trabajo	Reconocimiento (en \$)
Categoría A (equipos de estudiantes secundarios)	EZ LEMON	200.000
Categoría B (equipos con estudiantes de educación superior y graduados)	YVYRA BIO FITOWETLANDS STUBBLE TECH	400.000 400.000 400.000

### IDEATON Esperanza – 2024

Sede IDEATON		Cantidad
IDEATÓN ESPERANZA: Impulsando soluciones sostenibles	Equipos participantes	6
	Participantes	33
IDEATON SANTA FE: Explorando los biomateriales	Equipos participantes	14
	Participantes	4
IDEATON SANTA FE: Innovación abierta en economía circular	Equipos participantes	22
	Participantes	6
IDEATON RAFAELA: Impulsando soluciones sostenibles	Equipos participantes	39
	Participantes	8

### BIOMIXER Challenge – 2024

La UNL en conjunto con la Organización NUCLEATE Argentina, y la participación de de la empresa BioSynaptica S.A.

Unidad Académica	Carreras	Estudiantes
FBCB	Biotecnología	6
FIQ	Ingeniería Química	3

Fuente: CETRI Litoral - Secretaría de Vinculación Tecnológica e Innovación

## UNL Potencia - 2023-2024

UNL Potencia	Cantidad
Startups que finalizaron el proceso de incubación	11
participaciones en espacios de aceleración y networking externos	8
reuniones con inversores y aceleradoras	13
horas de tutorías individualizadas	100
startups se presentaron en demoday con expertos	7
expertos asesores de 6 países (Argentina, España, Chile, USA, México, Colombia)	25

Nota: Empresas que iniciaron su proceso de preaceleración (Travel Gow, Emic Electronics, Growcast, Muu App Nutrition)

## FORMACIÓN EN VINCULACIÓN Y GESTIÓN TECNOLÓGICA

### Formación en Vinculación y Gestión Tecnológica - Año 2024

Formación	Cantidad
Capacitaciones realizadas	133
Asistentes	4.992

### Capacitaciones realizadas - 2024

Públicos	Temáticas	Participantes
Emprendedores	negocios, investigación de mercados, marketing, desarrollo de marca, formalización de los emprendimientos, transferencia de tecnología, promoción de capacidades científicas	2331
Empresas	transformación digital, empresas de base tecnológica, liderazgo femenino, negociación, modelo de negocios, transferencia tecnológica, negociación internacional, inversiones	118
Investigadores	Financiamiento de proyectos, divulgación científica, modelo de negocios, propuesta de valor, promoción tecnológica, valorización de tecnología, presentación oral, negociación, modelo de negocios	128
Estudiantes universitarios	entrevistas laborales, armado de CV, oralidad, sustentabilidad, innovación abierta, competencias emprendedoras, modelado de negocios, liderazgo, bioeconomía, creatividad.	801
Gestores municipales	transformación digital, industrial 4.0	50
Gestores universitarios	transformación digital, spinoff universitarios, transferencia de tecnología, valorización de conocimientos, gestión de oficinas de transferencia, inglés de negocios	55
Docentes secundarias	emprendedorismo, liderazgo, primer empleo, empleabilidad, capacidades para el empleo, competencias emprendedoras	754
Estudiantes escuelas secundarias	entrevistas laborales, armado de CV, oralidad, sustentabilidad, innovación abierta, competencias emprendedoras, modelado de negocios, liderazgo, bioeconomía, creatividad.	530
Graduados	entrevistas laborales, armado de CV, oralidad, sustentabilidad, innovación abierta, competencias emprendedoras, modelado de negocios, liderazgo, bioeconomía, creatividad.	225

Fuente: CETRI Litoral - Secretaría de Vinculación Tecnológica e Innovación

## PADRINOS

### Nómina de empresas que integran en Programa Padrinos – 2024

AGROSERVICIOS HUMBOLDT S.A.	FISA METAL S.R.L.
AGUAS SANTAFESINAS S.A.	GIGARED
AGUAS Y PROCESOS	GIMNASIO FORTRESS S.A.
ALBERTO J. MACUA S.A.	I2T S.A
ANTONIAZZI HNOS S.A (Alvear Supermercados)	INDALAC
ASOCIACION CIVIL LA CASA DEL SUR	INTEGRAR S.A.
ASOCIACION MUTUAL DEL PERSONAL JERARQUICO DE BANCOS OFICIALES NACIONALES	INTERDATA SOFTWARE S.A.
BANCO CREDICOOP COOPERATIVO LIMITADO	LA AGRÍCOLA REGIONAL COOPERATIVA LIMITADA
BOLDT S.A.	LACTEAR S.A.
CAM CONSTRUCCIONES S.A	LIBRERÍA CÍVICA
CELULOSA MOLDEADA S.A.	LIPOMIZE S.R.L.
COL. DE ING. AGRÓNOMOS DE SANTA FE - 1ª CIRCUNSCRIPCIÓN	MEDICI Y ORTEGA S.R.L. LIBRERIA EL ONCE
COL. ING. ESPECIALISTAS	MEDICINA PREDICTIVA S.A.
COLEGIO DE ARQUITECTOS DE LA PROVINCIA DE SANTA FE - DISTRITO 1	MOLINO MATILDE S.A.
COLEGIO DE GRADUADOS EN CIENCIAS ECONÓMICAS DE SANTA FE	MUTUAL TTRABAJADORES CULTURALES Y SOCIALES - NUEVA MEDICINA
COLEGIO DE MANDATARIOS DE LA PROVINCIA DE SANTA FE	OVER ORGANIZACIÓN VETERINARIA REGIONAL S.R.L.
COLEGIO DE MÉDICOS DE LA PROVINCIA DE SANTA FE 1ra. CIRCUNSCRIPCIÓN	PILAY S.A.
COLEGIO DE MÉDICOS VETERINARIOS DE SANTA FE	PLASTILIT S.A.
COLEGIO DE PROFESIONALES DE LA AGRIMENSURA DE LA PROVINCIA DE SANTA FE	PRODUCTOS VETERINARIOS S.A. - CEVA
COMBOS DEL LITORAL S.A.	PRONTO AQUA - H. Q. y S. S.R.L.
COMPAÑÍA INDUSTRIAL CERVECERA S.A.	RUBINZAL Y ASOCIADOS S.A.
CONSEJO DE PROFESIONALES EN CIENCIAS ECONÓMICAS SANTA FE	SADESA S.A.
CONSULTORA ARCADIA S.A.	SAN CRISTOBAL SOC. MUTUAL DE SEG. GENERALES
COOP. AGRÍCOLA GANADERO GUILLERMO LEHMANN LTDA.	SANATORIO GARAY S.A. FCM
COWIX S.A	SANATORIO MAYO S.A.
CULZONI PISCINAS de CULZONI, Gabriel	SANATORIO MÉDICO QUIRÚRGICO SANTA FE S.A.
Depor Jean S.A.	SANCOR COOPERATIVA DE SEGUROS LIMITADA
DIQUE II - AMARRAS EMPRENDIMIENTOS	SANTA FE MATERIALES S.A.
EL EMPORIO DE LA CONSTRUCCIÓN S.R.L.	SIE INGENIERÍA S.R.L.
EL POLLO DE ORO	SOTIC S.A.
ERIOCHEM S.A.	TERA S.R.L.
ESPAQFE INGENIERIA	V Y V ALIMENTOS S.A.
ESPERANZA DISTRIBUCIONES S.R.L	VERDE E HIJOS SOCIEDAD EN COMANDITA POR ACCIONES
EXPERTUR S.R.L.	VISUAL de CAPELLINO, Claudio Roberto
FACORSA SOCIEDAD ANÓNIMA	WINKELMANN S.R.L.
FILE PROTECTION S.R.L.	ZELLTEK S.A.

Fuente: Programa Padrinos - Secretaría General

## ACCIONES DE FORTALECIMIENTO TERRITORIAL

### Programa Munigestión

Evolución del Programa Bienal de Formación y Fortalecimiento de las capacidades de gestión e innovación pública en la región - 2018-2024

Indicador	2018	2020	2022	2024
Cursos de capacitación	8	9	18	15
Funcionarios capacitados	163	126	193	412
Convenios con Universidades Nacionales (*)	1		1	2
Acuerdos con GL (**)	55	75	112	135

(\*) Los convenios marco entre universidades nacionales para la implementación del programa se suscriben cada cuatro años, en coincidencia con la renovación de autoridades y período de gestión del Rectorado UNL. Hasta 2023 el programa se cogestionó con la UNR, en 2024 se suma la Universidad Nacional del Nordeste (UNNE)

(\*\*) Las actas acuerdo de adhesión de los Gobiernos Locales a Munigestión se suscriben en correspondencia con los años en los que se firma convenio marco y se dictan los cursos regulares

### Articulación con actores del territorio

Acuerdos y acciones de articulación

Indicador	2021 (*)	2022	2023	
Acciones de articulación	Mesas Diálogo	2	1	3
	UTID (*)	2	1	
Actores territoriales participantes	Gobiernos locales	5	3	1
	Sector productivo	16	13	11
	Instituciones educativas y culturales	9	3	7
	ONG	3	4	4
	Localidades	31	5	14

(\*) En 2021 las mesas de diálogo se desarrollaron virtualmente a través de las UTID

(\*\*) Red UTID integrada por 14 gobiernos locales en convenio con UNL: Santa Fe; Esperanza; Sunchales; Gálvez; Reconquista; Avellaneda; San Justo; Villa Ocampo; Vera; Malabrigo; San Carlos Centro; Ceres; San Vicente; San Javier

### Formación y capacitación

Indicador	2021	2022	2023	2024	
Propuestas formativas	Ciclos y jornadas	2		1	
	Cursos	4	3	3	3
Participantes	Docentes y gestores educativos	550			
	Profesionales y trabajadores	218	59	74	47
	Emprendedores MIPYMES	29		33	
	Artistas	21			
	Localidades	42	3	9	3

(\*) En 2021 los ciclos, jornadas y cursos de capacitación se dictaron virtualmente a través de las UTID

### Expo UNL

Indicador	2021 (*)	2022	2023	2024	
Presentaciones		9	8	1	
	Estudiantes		1000	2000	742
Participantes	Escuelas	35	16	43	14
	Localidades	30	9	8	11

(\*) En 2021 Expo UNL en Territorio 2020 se llevó a cabo virtualmente, ofreciendo una experiencia multiplataforma. Los datos refieren a los gobiernos locales, instituciones educativas y culturales que se capacitaron para replicar la experiencia en sus plataformas oficiales

Fuente: Secretaría de Fortalecimiento Territorial

## Banco de Buenas Prácticas

## Observatorio de Cooperación Ciudad-Universidad (AUGM-Mercociudades)

Indicador	2021 (*)	2022 (**)	2023	2024
Prácticas publicadas	95			29
	Gobiernos locales	72		25
Equipos mixtos integrados por	Universidades públicas	30		21
	Países	6		5
Encuentro Ciudad-Universidad	4	1		
Boletines enviados	9	9	12	12
Noticias publicadas	30	27	46	48
Presentación OCC-U	3			2

(\*) En 2021 se presenta la totalidad de las prácticas incorporadas al banco y de Encuentros Ciudad-Universidad realizados en el período 2011-2021:

- 1- En 2011 UNL-Santa Fe, AR
- 2- en 2013, UDELAR, Montevideo, UY
- 3- en 2016, UFSP-Curitiba, BR
- 4- en 2021, Virtual (restricciones COVID), organizado y coordinado por UNL

(\*\*) En 2022 el IV Encuentro Ciudad Universidad se realizó en la UNR, Rosario, AR

## CreArte Litoral

## Convenios firmados con Socios y Gobiernos Locales

Indicador	2019	2021	2023
Convenios firmados con Socios	1		
Convenios firmados con Gob. Locales	5	12	24
Departamentos	5	2	6
	GL	12	24
Unidades de becas aportadas	UNL	5	12
	Socios estratégicos	5	
Monto fondo regional (en \$)	660.000	960.000	4.800.000

(\*) Los convenios con Gobiernos Locales y socios estratégicos para constitución del fondo regional y concurso de becas se suscriben cada dos años

## Cantidad de proyectos postulados

Edición	Disciplinas	Jurado interdisciplinario			Proyectos postulados		Proyectos ganadores				
		UNL	Localidades	Total	Total	Artistas participantes	Total	Beca completa	Media beca	Mención	Concretados
2019	8	2	7	186	335	22	22			13	22
2021	8	9	7	66	110	34	22	4		8	34
2023	8	8	5	74	144	49	41	8		-	49

## Cantidad de proyectos mentoreados

Año/Indicador	2019	2021	2023	2024
Mentoría proyectos	22	34	49	
Presentaciones individuales		7	21	18
Presentaciones muestra itinerante	Localidades		4	2
	Publico participante			2300

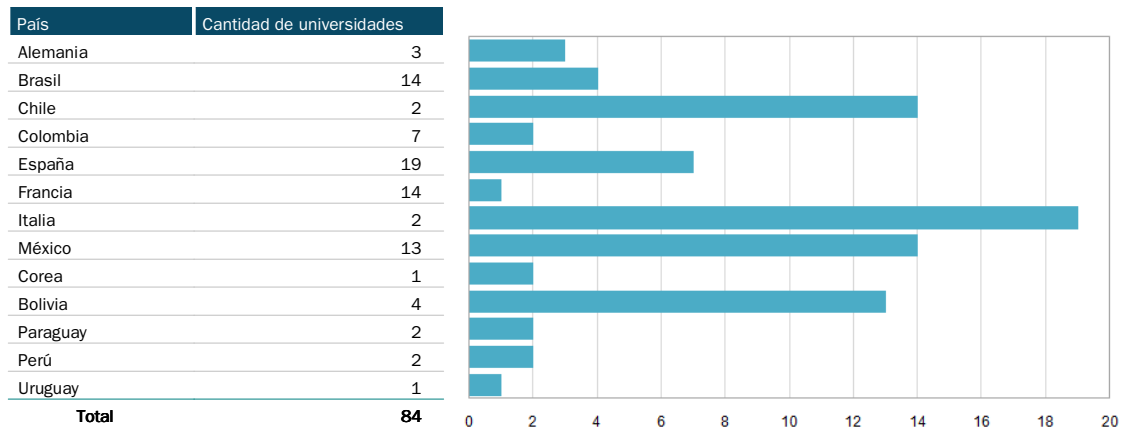
Fuente: Secretaría de Fortalecimiento Territorial

## MOVILIDAD INTERNACIONAL

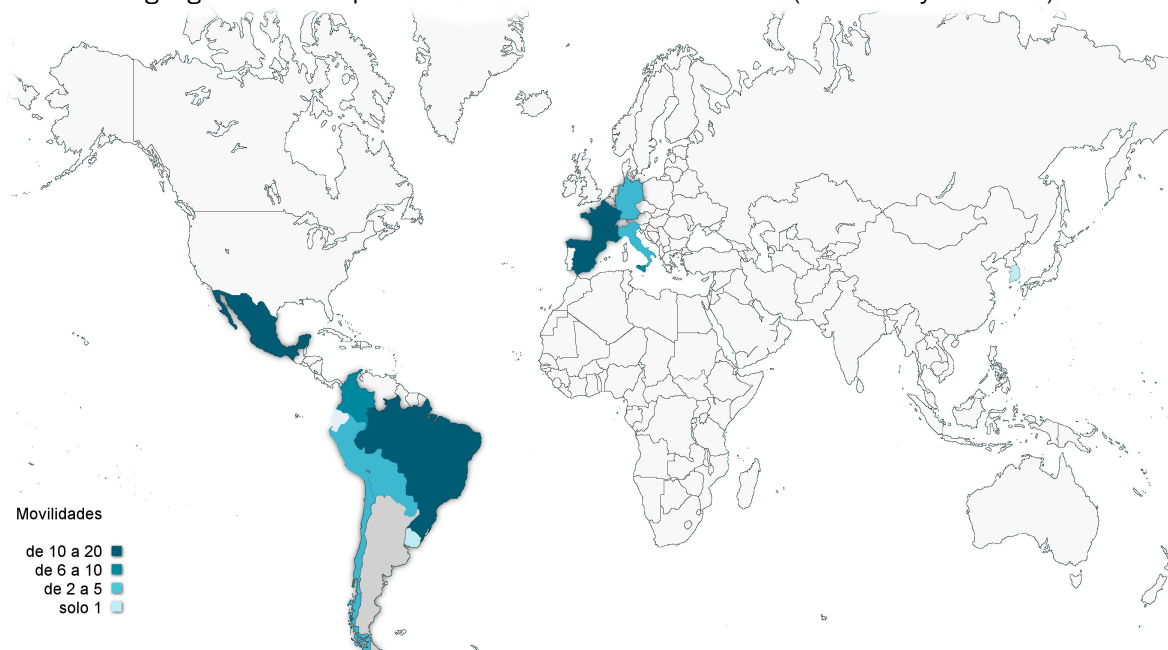
### Movilidad Estudiantil

#### Programa Internacional de Movilidad Estudiantil de la UNL (PROINMES)

Cantidad de universidades extranjeras por país (movilidades entrantes y salientes) – 2024



Distribución geográfica de los países con movilidades estudiantiles (entrantes y salientes) - 2024



Fuente: Secretaría de Planeamiento Institucional e Internacionalización

**Distribución de las Movilidades por semestre y país de destino**

## Movilidades Presenciales - 2024

País	1er semestre		2do semestre	
	Alumnos UNL	Alumnos Extranjeros	Alumnos UNL	Alumnos Extranjeros
Alemania	5	12	6	15
Brasil	15	9	17	14
Francia	5	25	5	15
Colombia	4	8	0	5
España	20	6	23	7
Corea	0	1	0	1
Estados Unidos	0	1	0	0
México	8	15	3	14
Paraguay	2	3	2	0
Perú	2	5	2	4
Bolivia	2	3	0	1
Chile	3	2	0	0
Italia	2	0	3	0
Uruguay	2	2	2	2
<b>Total</b>	<b>70</b>	<b>92</b>	<b>63</b>	<b>78</b>

## Listado de universidades extranjeras por país con las que se realizan movilidades - 2024

País	Universidades
Alemania	Universidad de Kaiserslautern; University of Applied Sciences Karlsruhe; Universidad de Ciencias Aplicadas de Ostfalia
Bolivia	Universidad San Francisco Xavier de Chuquisaca; Universidad Evangélica Boliviana; Universidad Mayor de San Andrés; Universidad Mayor de San Simón
Brasil	Universidad Federal de Paraná; Universidad Federal de Minas Gerais; Estadual de Campinas; Universidad Federal de Sao Carlos; Universidade De Taubaté; Universidade do Estado da Bahia; Universidad do Estado do Rio de Janeiro; Universidad Estadual Paulista; Universidad Federal de Santa María; Federal do Rio Grande do Sul; Universidad de Passo Fundo; Universidad Federal de ABC; Universidad Federal de Goiás; Universidad Federal de Santa Catarina - Campus Florianópolis
Chile	Universidad Santiago de Chile; Universidad de Playa Ancha
Colombia	Corporación Universitaria Minuto de Dios; Universidad Pedagógica y Tecnológica de Colombia; Universidad de Antioquia; Universidad Santo Tomás de Bogotá; Universidad La Gran Colombia - sede Armenia; Universidad del Sinú; Fundación Universitaria Ciencias de la Salud
España	Universidad Jaume I; Universidad de Cádiz; Universidad de Cantabria; Universidad Complutense de Madrid; Universidad de Sevilla; Universidad de León; Universidad Autónoma de Madrid; Universidad de Alicante; Universidad da Coruña; Universidad del País Vasco; Universidad de Oviedo; Universidad Miguel Hernández; Universidad de Granada; Universidad de Valladolid; Universidad de Castilla – La Mancha; Universidad de Córdoba (España); Universidad de Málaga; Universidad de Santiago de Compostela; Universidad Islas Baleares
Corea	Catholic University of Korea
Francia	Institut National Polytechnique - Ecole Nationale Vétérinaire de Toulouse (ENVT); École nationale d'ingénieurs de Tarbes (ENIT); Universidad Clermont Auvergne; ONIRIS – Ecole Nationale Vétérinaire, Agroalimentaire et de l'Alimentation Nantes Atlantique; École Nationale du Génie de L'Eau et de L'Environnement de Strasbourg (ENGEES); Ecole Nationale Supérieure d'Arts et Métiers; Ecole Nationale Supérieure d'Ingénieurs de Limoges (ENSIL); Ecole Nationale Vétérinaire d'Alfort (ENVA); Universidad Lumiere Lyon 2; Instituto Agro Rennes-Angers (ex Agrocampus OUEST); Université Côte d'Azur - Ecole Polytech'Nice Sophia Antipolis; Ecole Nationale Supérieure de Chimie de Paris; VetAgro Sup; École Nationale Supérieure de Matériaux, d'Agroalimentaire et de Chimie - ENSMAC (ex ENSCBP) _ Bordeaux INP
Italia	Universidad de Bologna; Universidad de Padua
México	Universidad Autónoma Metropolitana; Universidad Nacional Autónoma de México; Universidad Autónoma de Ciudad Juárez; Universidad de Guadalajara; Universidad Autónoma de Baja California; Universidad Autónoma de Chiapas; Universidad Autónoma de Chapingo; Universidad de Guanajuato; Universidad de Colima; Universidad Autónoma de Yucatán; Universidad Autónoma de San Luis Potosí; Universidad Estatal de Sonora; Instituto Tecnológico de Querétaro
Paraguay	Universidad Nacional de Asunción; Universidad Nacional de Itapúa
Perú	Universidad César Vallejo; Pontificia Universidad Católica de Perú
Uruguay	Universidad de la República

Fuente: Secretaría de Planeamiento Institucional e Internacionalización

## Movilidades estudiantiles presenciales por semestre según programa, convenio o beca que las financia – 2024

Programas/Convenios		Alumnos UNL			Alumnos Extranjeros			Total
		Semestre		Subtotal	Semestre		Subtotal	
		1ro	2do		1ro	2do		
Convenio	Bilateral	38	31	69	47	33	80	149
	Convenio de Doble Titulación	1	1	2	2	2	4	6
	Erasmus+	0	2	2	0	0	0	2
	ERASMUS + Doble Titulación	0	1	1	0	0	0	1
	Programa ARgentina Francia AGRlcultura (ARFAGRI)	1	0	1	9	6	15	16
	ARFITEC	3	2	5	0	2	2	7
	Programa Escala de Estudiantes de Grado de la Asociación de Universidades Grupo Montevideo	18	15	33	18	15	33	66
Programas	Carrera Binacional de Licenciatura en Administración	2	4	6	10	11	21	27
	Programa de Movilidad Académica Regional (MARCA)	1	4	5	1	2	3	8
	Programa Académico de Movilidad Estudiantil (PAME) de la Unión de Universidades de América Latina y el Caribe (UDUAL)	1	0	1	1	3	4	5
	Programa de Intercambio Académico Latinoamericano (PILA)	3	1	4	2	0	2	6
	I.dear - semestral	0	0	0	1	3	4	4
	I.dear - Doble Titulación	2	2	4	1	1	2	6
	<b>Total</b>	<b>70</b>	<b>63</b>	<b>133</b>	<b>92</b>	<b>78</b>	<b>170</b>	<b>133</b>

## Intercambios virtuales estudiantiles por semestre según programa, convenio o beca que las financia - 2024

Programas/Convenios Bilaterales/Beca	1er Semestre		2do Semestre		Total
	Alumnos UNL	Alumnos Extranjeros	Alumnos UNL	Alumnos Extranjeros	
PILA Virtual (*)	0	2	0	0	2
<b>Total</b>	<b>0</b>	<b>2</b>	<b>0</b>	<b>0</b>	<b>2</b>

(\*) un estudiante UNL cursó asignaturas en Universidades de distintos países

## Movilidad de Estudiantes de Posgrado

### Programa de Estudiantes de Posgrado (PEEP) - AUGM - 2024

Origen	Total	
Alumnos Extranjeros	Universidad Federal do ABC	1
	Universidad Federal de Santa Catarina	1
	Universidad Federal de Sao Carlos	1
	Universidad De Brasilia	1
	Universidad Federal de Santa María	2
<b>Total</b>	<b>6</b>	
Alumnos UNL	FIQ – UNL	3
	FICH – UNL	2
	FCJS – UNL	1
	FHUC – UNL	3
	FCA – UNL	1
	FADU – UNL	1
<b>Total</b>	<b>11</b>	

Fuente: Secretaría de Planeamiento Institucional e Internacionalización

**Movilidad Académica**

Programa Espacio Académico Común Ampliado Latinoamericano (ESCALA)

**Docentes salientes - AUGM – 2024**

Origen	Destino	Actividad	Salientes	
FADU	Brasil	Univ. Federal de Goiás	Actividades de enseñanza	1
		Univ. Federal de Santa Catarina	Actividades de formación e investigación	1
	Uruguay	Univ. De la República	Actividades de formación e investigación	1
FBCB	Uruguay	Univ. De la República	Actividades de enseñanza e investigación	1
FCE	Chile	Univ. De Santiago de Chile	Actividades de enseñanza e investigación	1
FCJS	Brasil	Univ. Federal de Minas Gerais	Actividades de enseñanza	1
		Univ. Federal de Paraná	Actividades de enseñanza y extensión	1
	Uruguay	Univ. De la República	Actividades de formación	1
FCV	Brasil	Univ. Estadual Paulista	Actividades de enseñanza e investigación	1
FHUC	Bolivia	Univ. Mayor de San Andrés	Actividades de enseñanza e investigación	1
	Paraguay	Univ. Nacional del Este	Actividades de enseñanza	1
FICH	Brasil	Univ. Estadual de Campinas	Actividades de formación e investigación	1
		Univ. Federal de Minas Gerais	Actividades de enseñanza	1
		Univ. Federal de Rio de Janeiro	Actividades de enseñanza e investigación	1
	Uruguay	Univ. De la República	Actividades de investigación	1
FIQ	Brasil	Univ. Estadual Paulista	Actividades de enseñanza	1
<b>Total</b>			<b>16</b>	

**Docentes entrantes - AUGM – 2024**

Origen	Destino	Actividad	Entrantes	
Uruguay	Univ. De la República	FCV	Fortalecimiento del vínculo académico	1
		FCV	Actividades de apoyo institucional	3
Chile	Univ. De Santiago de Chile	FADU	Actividades de docencia, extensión e investigación	1
	Univ. Estadual de Campinas	FHUC	Actividades de docencia	1
Brasil	Univ. Estadual Paulista	FBCB	Actividades de docencia	1
		FIQ	Actividades de docencia	1
	Univ. Federal de Goiás	FHUC	Actividades de docencia e investigación	1
	Univ. Federal de Minas Gerais	FCJS	Actividades de docencia e investigación	1
	Univ. Federal de Paraná	FIQ	Actividades de investigación	1
	Univ. Federal de Rio Grande do Sul	FCE/FCA	Actividades de investigación	1
	Univ. Federal de Santa María	FCE	Actividades de docencia y formación.	1
	Univ. Federal de Sao Carlos	FCE	Actividades de investigación	1
	Univ. Federal do ABC	FHUC	Actividades de docencia	1
	Bolivia	Univ. Mayor de San Andrés	FHUC	Actividades de apoyo institucional
Paraguay	Univ. Nacional del Este	FHUC	Actividades de apoyo institucional	1
<b>Total</b>			<b>17</b>	

Fuente: Secretaría de Planeamiento Institucional e Internacionalización

**Gestores y Administradores Salientes - AUGM – 2024**

Origen	Destino	Actividad	Salientes
FADU	Paraguay Univ. Nacional de Asunción	Conocer y comparar modalidades de trabajo en el área de Bienestar Estudiantil	1
FCA	Brasil Univ. Federal de Rio Grande do Sul	Conocer y comparar modalidades de trabajo. Avanzar en tareas conjuntas de investigación en internacionalización	1
FCE	Brasil Univ. Federal de Santa Catarina	Conocer y comparar modalidades de trabajo en el área de Posgrado	1
FCJS	Brasil Univ. Federal de Santa Catarina	Conocer las actividades administrativas del Centro de Ciencias Jurídicas como así también los procesos virtuales. Observar los mecanismos de autoevaluación y/o acreditación	1
FCV	Uruguay Univ. De la República	Conocer y comparar modalidades de trabajo	1
REC	Chile Univ. De Chile	Gestores y administradores	1
<b>Total</b>			<b>6</b>

**Gestores y Administradores Entrantes - AUGM – 2024**

Origen	Destino	Actividad	Entrantes
Univ. Federal de Goiás		Comparar y contrastar procesos administrativos	2
Univ. Federal de Rio Grande do Sul	Brasil	Comparar y contrastar procesos administrativos	1
Univ. Federal do ABC	Rectorado UNL	Comparar y contrastar procesos administrativos	1
Univ. De Chile	Chile	Intercambio de experiencias y prácticas en la gestión de la planificación institucional	1
Univ. De la República	Uruguay	Comparar y contrastar procesos administrativos	2
<b>Total</b>			<b>7</b>

Fuente: Secretaría de Planeamiento Institucional e Internacionalización

## Sistema de Alojamiento para Visitantes Extranjeros

### Residencia para Alumnos Extranjeros (RAE)

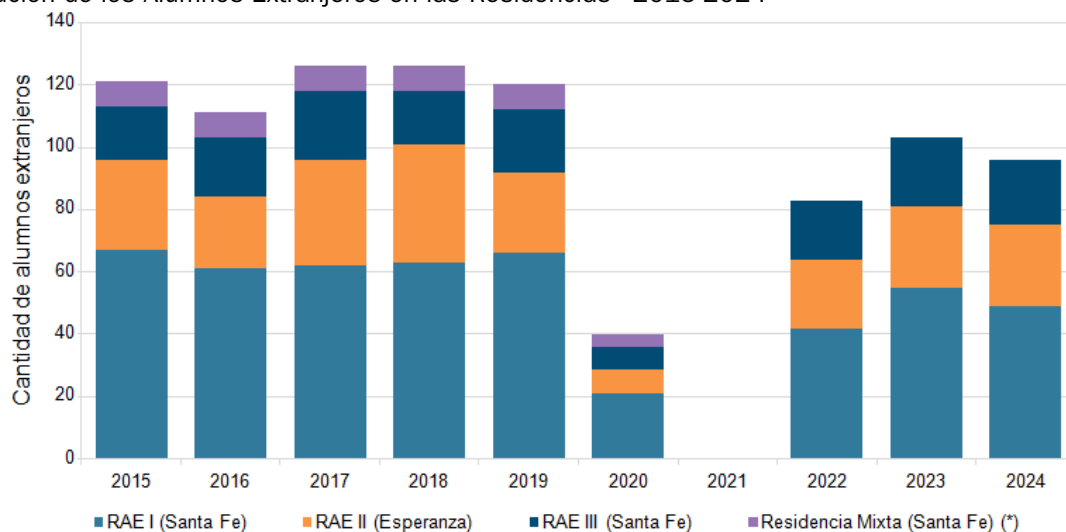
Evolución de la cantidad de Alumnos Extranjeros hospedados por Residencia – 2015-2024

Residencia	2015	2016	2017	2018	2019	2020	2021	2022	2023	2024
RAE I (Santa Fe)	67	61	62	63	66	21	0	42	55	49
RAE II (Esperanza)	29	23	34	38	26	8	0	22	26	26
RAE III (Santa Fe)	17	19	22	17	20	7	0	19	22	21
Residencia Mixta (Santa Fe) (*)	8	8	8	8	8	4	0	0	0	0

(\*) Residencia compartida con la Secretaría de Bienestar, Salud y Calidad de Vida. Las plazas para alumnos extranjeros se utilizaron allí hasta el año 2020

Nota: La duración promedio de las residencias es de 6 meses. Se dispone de 68 plazas en total (32 en RAE I, 21 en RAE II, 11 en RAE III y 4 en la residencia mixta)

Evolución de los Alumnos Extranjeros en las Residencias - 2015-2024



### Residencias para Académicos Extranjeros Visitantes (RAV)

Evolución de la cantidad de Académicos Extranjeros hospedados en las RAV - 2015-2024

Tipo de Visitante	2015	2016	2017	2018	2019	2020	2021	2022	2023	2024
Docentes e investigadores	66	57	70	54	61	1	4	34	67	48
Alumnos de posgrado	22	31	12	19	28	1	4	32	29	45
<b>Total</b>	<b>88</b>	<b>88</b>	<b>82</b>	<b>73</b>	<b>89</b>	<b>2</b>	<b>8</b>	<b>66</b>	<b>96</b>	<b>93</b>

### Plazas disponibles en ciudad de Santa Fe y Esperanza - 2024

Residencia	Plazas disponibles	Residencia	Plazas disponibles			
Santa Fe	RAE I	36	Santa Fe	RAV I	2	
	RAE III	11		RAV II	1	
Esperanza	RAE II	21		CU - U1	4	
				CU - U2	4	
				CU - U3	4	
				CU - unidad extra (*)	8	
				Esperanza	RAV III	2
					RAV IV	2

Nota: Las Unidades 1, 2 y 3 de Ciudad Universitaria son administradas en carácter permanente por la Unidad de Servicios Internacionales. Durante el año 2024 se asignaron las unidades 21 y 23

Fuente: Secretaría de Planeamiento Institucional e Internacionalización

## REDES Y CONVENIOS INTERNACIONALES

### Redes Internacionales

#### Participación de la UNL en Redes Internacionales - 2024

Redes	Tipo de Actividad/Programa	País Sede	Participantes
	XXXI Jornadas de Jóvenes Investigadores	Uruguay	24
	Reuniones de Delegados Asesores	Brasil y Argentina	2
	Reuniones del Consejo de Rectores	Bolivia (virtual) y Argentina	2
AUGM	ND de Literatura, Imaginarios, Estética y Cultura	Argentina	1
	CA de Salud Humana	Argentina	1
	ND de Ciencia e Ingeniería de los Materiales	Uruguay	1
	ND de Ingeniería Mecánica y de la Producción	Uruguay	1
	CA de Historia, Regiones y Fronteras	Brasil	1
INU	Seminario Internacional "World Peace and Political Justice"	Japón	2
	Reunión de miembros de la Red	Reino Unido	0
<b>Total</b>			<b>35</b>

Nota: Las actividades incluyen participaciones virtuales en talleres, reuniones de Núcleos Disciplinarios, Comités Académicos, de Comisiones Permanentes, de Delegados Asesores, entre otras actividades.

### Gestión de Convenios Internacionales

#### Convenios firmados con universidades extranjeras por tipo – 2024

Tipo de convenio	Cantidad de convenios
Intercambio	6
Específico	10
Marco	11
Doble titulación	1
Multilateral	0
Erasmus	4
<b>Total</b>	<b>32</b>

#### Convenios firmados con universidades extranjeras por País – 2024

País	Cantidad de convenios
Bélgica	2
Brasil	4
Croacia	1
Francia	4
Estados Unidos	2
España	6
Ecuador	2
Finlandia	1
Italia	3
México	4
Reino Unido	1
Uruguay	2
<b>Total</b>	<b>32</b>

Fuente: Secretaría de Planeamiento Institucional e Internacionalización

## UNIDAD DE GESTIÓN DE PROYECTOS INTERNACIONALES

### Proyectos vigentes financiados y cofinanciados por la SPU - ME y/u otros organismos internacionales - 2024

Convocatoria	Dependencia	Cantidad de proyectos
Programa Binacional para el fortalecimiento de Redes Interuniversitarias Argentino - Alemanas. Fortalecimiento de Redes Interuniversitarias Argentino – Alemanas (CUAA -DAHZ) - CUAA-DAHZ	FCE	2
	FBCB	1
Programa I.DEAR (Ingenieros Deutschland- Argentina)	FIQ	1
	FICH	1
COOPERACIÓN FRANCO-ARGENTINA PARA LA FORMACIÓN DE INGENIEROS. PROGRAMA ARFITEC. ARgentina Francia Ingenieros TECnología	FIQ	3
	FICH	1
Programa Argentina-Francia agricultura (ARFAGRI)	FCV	1
	FCA	1
Programa HORIZON2020 - Comisión Europea - "CELISE - Sustainable production of Cellulose-based products and additives to be used in SMEs and rural areas"	FIQ	1
	FICH	1
Programa HORIZON2020 - Comisión Europea - Se-bioFORTified ALfaLfa for Se-enriched Dairy products (Se4All)	FCA	1
Programa HORIZON2020 - Comisión Europea - "UPWARDS - Understanding of the Physics of Wind Turbine and Rotor Dynamics through an Integrated Simulation Framework"	FICH	1
Programa HORIZON2020 - Comisión Europea - "Integrated porous cementitious Nanocomposites in non-Residential building envelopes for Green active/passive energy" STORAGE NRGSTORAGE -H2020-NMBP-ST-IND-2018-2020	CIMEC	1
Programa HORIZON2020 - Comisión Europea - BIOTRAFO "Conocimiento y desarrollo de tecnología para el diseño y despliegue de transformadores de potencia de alto rendimiento inmersos en fluidos biodegradables"	FICH	1
Programa HORIZON2020 - Comisión Europea – PoroPCM: Functional POROUS cementitious nanocomposites for heat storage in buildings using Phase Change Materials - European Interest Group (EIG) Concert-Japan 5TH JOINT CALL "FUNCTIONAL POROUS MATERIALS".	CIMEC	1
Programa HORIZON-Europa - Comisión Europea - "FIRE ADAPT: The Role of Integrated Fire Management on Climate Change Adaptation for Ecosystem Services in Tropical and Subtropical Regions"	FICH	1
	FCE	1
Programa Erasmus + Convocatoria EAC/A05/2017 - Education, Audiovisual and Culture Executive Agency (EACEA) – Comisión Europea – Construcción de Capacidades en el Ámbito de la Educación Superior – Acción Clave 2	Sec. de Planeamiento Institucional e Internacionalización	1
	FICH	1
Programa Erasmus + Convocatoria EAC/A03/2018 - Education, Audiovisual and Culture Executive Agency (EACEA) – Comisión Europea - Acción Clave 1- Movilidad de Personas	FIQ	3
	Sec. de Planeamiento Institucional e Internacionalización	3
Programa Erasmus + Convocatoria EAC/A03/2022 - Education, Audiovisual and Culture Executive Agency (EACEA) – Comisión Europea – Construcción de Capacidades en el Ámbito de la Educación Superior – Acción Clave 2	FIQ	1
Apoyo a la investigación en el marco del Programa Premio a la investigación de inclusión 2022 Google LLC.	IAL	1
Programa Erasmus + Convocatoria ERASMUS-EDU-2024-CBHE - Education, Audiovisual and Culture Executive Agency (EACEA) – Comisión Europea – Unleashing Sustainable Growth Through Applied Technologies (USGAT). Solidarity Corps . A.4 – International Capacity Building	FCE	1
International Human Frontier Science Program Organization (HFSP) Premio de investigación ID RGP005/2024	FICH	1
Proyecto ARNS Largos no codificantes como herramienta biotecnológica no transgénica en la aclimatación de hortalizas. NO.: CRP/22/021 -International Centre for Genetic Engineering and Biotechnology (ICGEB)	IAL	1
AXA Research Fund	IAL	1

Fuente: Secretaría de Planeamiento Institucional e Internacionalización

## ACTIVIDADES INTERNACIONALES

### XXX Jornadas de Jóvenes Investigadores AUGM - 2024

Unidad Académica	Estudiantes
FBCB	8
FCJS	4
FCV	1
FHUC	3
FICH	1
FIQ	2
FADU	2
FCA	1
<b>Total</b>	<b>22</b>

Nota: Sede organizadora: Universidad de la República, Uruguay

### XX Escuela Internacional de Invierno UNL – 2024

Participantes	Cantidad
Estudiantes UNL	8
Estudiantes extranjeros	2
<b>Subtotal</b>	<b>10</b>
Docentes UNL	9
Docentes extranjeros	1
<b>Subtotal</b>	<b>10</b>

## Acciones de internacionalización

### Docentes internacionales - 2024

Participantes	Cantidad
De la UNL	62
En la UNL	42

Nota: Según Res. 232/20

Fuente: Secretaría de Planeamiento Institucional e Internacionalización

## MEDIOS UNIVERSITARIOS DE COMUNICACIÓN

### Litus

#### Producciones audiovisuales - 2023

Programas	Categoría	Capítulos	Minutos
Clip saludo institucional del Rector	Institucional	1	1
Spot Chelistas por el día de la Mujer. Instituto de Música	Institucional	1	9
Charla Foro Cultural Universitario. Secretaría de Extensión	Institucional	1	90
Entrevista Karol Mason	Institucional	1	30
Institucionales Expocarreras. Secretaría Académica	Institucional	13	13
Innovaton. Secretaría de Vinculación	Institucional	1	3
Inundación 20 años. Secretaría de Extensión	Institucional	1	3
Spot noticiero TV Pública. UNL	Institucional	4	4
Spot Red Vitec. Secretaría de Vinculación	Institucional	3	12
Registro de charlas para el IEA Litoral	Institucional	8	720
Spot Concurso. Secretaría de Ciencia y Técnica	Institucional	1	3
Foro de Graduados	Institucional	1	90
Registro Conferencia Stensoro	Institucional	1	90
Registro Conferencia Encuentro de Cine Documental.	Institucional	1	90
Conferencia de Beatriz Sarlo	Institucional	1	90
Congreso de problemáticas sociales contemporáneas: Conferencias: Dora Barrancos, Waldo Ansaldi, Matías Kulfas	Institucional	3	270
El paraninfo	Informativo	31	760
Torre de sonidos	Cultural	36	880
Ciclope	Informativo	26	410
Perfiles	Informativo	34	840
Diálogos	Ciencia, Arte y Tecnología	36	880
Desborde	Cultural	18	290
En territorio	Documental	14	360
Árboles	Documental	1	24
Radicados	Documental	1	24
La butaca. Santafeños que hace cine	Cultural	12	60
LT10 vivo: De 10, 10 en deportes, Primera Tarde, Al derecho y al revés	Informativo		160.800
Asamblea Universitaria	Institucional	1	120
LT10 programación especial Expo Carreras	Institucional	1	840
Plenaria del Consejo Interuniversitario Nacional	Institucional	1	480
Panel de rectores: Democracia y reformismo en la UNL desde la recuperación democrática	Institucional	1	120
Recital Aniversario	Cultural/Institucional	1	120
Congreso de problemáticas sociales contemporáneas: conferencia de Mariana Maggio	Institucional	1	120
Conversatorio "Democracia y Pobreza"	Institucional	1	120
Honoris Causa. Doctor Honoris Causa a Ignacio Fernández de Lucio y de Doctora Honoris Causa a Elena Castro Martínez	Institucional	1	120
Acto por el 40° aniversario de Democracia Constitucional en la Argentina	Institucional	1	120
Conferencia "Democracia y Seguridad en América Latina". Karol Mason y Hung-En Sung	Institucional	1	120
<b>Total</b>		<b>260</b>	<b>169.036</b>

Fuente: Dirección General de Medios Universitarios de Comunicación

## CULTURA

### Territorio Cultural – 2024

Actividades	Cantidad
Talleres	3
Asesoría jurídica	2
Cursos	5
Actividades territoriales integrales	13
Redes interinstitucionales	3
Activaciones socioculturales	12
Vinculaciones institucionales	42

### 1º Jornadas de Territorios en Diálogo - 2024

	Cantidad
Participantes	200
Convenios	40

### Programa Cultura Expansiva – 2024

#### XV Bienal de Arte Joven de la UNL

##### Cultura Expansiva

Actividad	Cantidad
Producciones	222
Premios	15
Menciones	35
Asistentes	10.000
Activaciones	10
Participantes en activaciones	300

##### Cultura Expansiva - Trayectos Culturales

Trayectos culturales	Cantidad
Asignaturas Electivas	9
Estudiantes	473
Otras Propuestas Formativas	3
Proyecciones Cine	181
Taller de Cine	90

##### Cultura Expansiva - Producciones y Contenidos Culturales

Producciones y contenidos culturales	Cantidad
Obras en el marco de Foro Abierto Visuales	5
Asistentes al ciclo Foro Abierto Escénicas	1.800
Asistentes a la Comedia Universitaria	1.368
Actividades del Argentino de Literatura	6
Asistentes al Argentino de Literatura	400
Asistentes Conciertos Coro UNL	500
Asistentes Conciertos Coro Niños Niñas y Adolescentes	350

Fuente; Secretaría de Extensión Social y Cultural

**Programa de Integración de Funciones. “Patrimonio Vivo”****Museo Histórico UNL “Marta Samatán” - 2024**

Actividades	Cantidad
Cursos de extensión y talleres	2
Cursantes	80
Exposiciones y muestras	8
Asistentes	1.160

**Biblioteca Gálvez - 2024**

Actividades	Cantidad
Usuarios atendidos	6.143
Total de préstamos	3.604
Nuevos socios	90

Fuente; Secretaría de Extensión Social y Cultural

**Museo de Arte Contemporáneo****Actividades y Educación del MAC – 2024**

Tipo de Actividad	Cantidad	Asistentes/ obras
Muestras en sala	7	1.657
Muestras itinerantes	7	
Artistas y curadores que participaron de las muestras	60	60
Visitas pedagógicas	30	900
Activaciones (conversatorios, performance, charlas)	20	1.200
Presentaciones de libros	1	40
Actividades académicas electiva	2	24
Talleres Eji	7	120
Podcasts	18	18
Total de público en actividades del MAC		4.019

**Patrimonio MAC - 2024**

Obras patrimoniales	Total
Obras ingresadas al patrimonio	5
Obras patrimoniales restauradas	19
Acerbo de obras	1.541

Fuente; Dirección de Arte e Innovación - Secretaría de Ciencia, Arte y Tecnología



**ANEXO**



## Siglarío

Sigla	Significado
ADUL	Asociación de Docentes de la Universidad Nacional del Litoral
AET	Acciones de Extensión al Territorio
ANPCyT	Agencia Nacional de Promoción Científica y Tecnológica
APUL	Asociación del Personal Nodocente de la Universidad Nacional del Litoral
ARFAGRI	Programa Argentina-Francia Agricultura
ARFITEC	Programa Argentina-Francia Ingenieros Tecnología
ASaCTel	Agencia Santafesina de Ciencia, Tecnología e Innovación
ASETUR	Apoyo Tecnológico al Sector Turismo
ATE	Asociación Trabajadores del Estado
AUGM	Asociación de Universidades Grupo Montevideo
BAPI	Beca de Apoyo a Programas Institucionales
Becas EVC-CIN	Becas de Estímulo a las Vocaciones Científicas
CAD	Curso de Articulación Disciplinar
CAFP-BA	Centros Asociados para el Fortalecimiento de Posgrados Argentina-Brasil
CAG	Curso de Articulación General
CAI+D	Curso de Acción para la Investigación y el Desarrollo
CED	Cursos de Extensión a Distancia
CEMED	Centro Multimedial de Educación a Distancia
CEO "UNL-COA"	Centro de Estudios Olímpicos
CETRI	Centro para la Transferencia de los Resultados de la Investigación
CETUL	Centro de Telemática de la UNL
CFCL	Cursos de Formación y Capacitación Laboral
CIENTIBECA	Beca de Iniciación a la Investigación para estudiantes de carreras de grado
CIMEC	Centro de Investigación de Métodos Computacionales
CIN	Consejo Interuniversitario Nacional
CIT	Cursos de Introducción al Trabajo
CLACSO	Consejo Latinoamericano de Ciencias Sociales
CONEAU	Comisión Nacional de Evaluación y Acreditación Universitaria
CONICET	Centro Nacional de Investigaciones Científicas y Técnicas
CPRES	Consejos de Planificación Regional de la Educación Superior
CS	Consejo Superior
CSU (SPU)	Compromiso Social Universitario de la SPU
CUAA-DAHZ	Centro Universitario Argentino Alemán
CUG	Centro Universitario Gálvez
CURA	Centro Universitario Reconquista Avellaneda
CUSEVI	Cuerpo de Seguridad y Vigilancia de la Universidad Nacional del Litoral
DISC	Becas para personas con discapacidad
EAGG	Escuela de Agricultura Ganadería y Granja
EDI	Equipo de Desarrollo Institucional
EECL	Estudiantes Extranjeros de Carácter Libre
EIS	Escuela Industrial Superior
ESCALA	Programa Escala de Estudiantes de Grado
ESS	Escuela Superior de Sanidad
ESUNL	Escuela Secundaria de la UNL
FADU	Facultad de Arquitectura, Diseño y Urbanismo
FATUN	Federación Argentina del Trabajador de las Universidades Nacionales
FAUBAI	Brazilian Association for International Education
FAVE	Facultad de Agricultura y Veterinaria
FBCB	Facultad de Bioquímica y Ciencias Biológicas
FCA	Facultad de Ciencias Agrarias
FCE	Facultad de Ciencias Económicas
FCJS	Facultad de Ciencias Jurídicas y Sociales
FCM	Facultad de Ciencias Médicas

Continúa en la página siguiente

Sigla	Significado
FHUC	Facultad de Humanidades y Ciencias
FICH	Facultad de Ingeniería y Ciencias Hídricas
FIQ	Facultad de Ingeniería Química
FONARSEC	Fondo Argentino Sectorial
FONID	Fondo Nacional de Incentivo Docente
FONTAR	Fondo Tecnológico Argentino
FUL	Federación Universitaria del Litoral
IAAF	Asociación Internacional de Federaciones de Atletismo (por sus siglas en inglés)
IAESTE	International Association for the Exchange of Students for Technical Experience
IAL	Instituto de Agrobiotecnología del Litoral
IAP	Investigación Aplicada a Pymes – Gobierno de Santa Fe
ICIAGRO Litoral	Instituto de Ciencias Agropecuarias del Litoral
IciVet	Instituto de Ciencias Veterinarias del Litoral
IDEAR	Programa Bilateral entre Argentina y Alemania
IE	Idiomas Extranjeros
IFIS	Instituto de Física del Litoral
IHuCSO	Instituto de Humanidades y Ciencias Sociales del Litoral
IMAL	Instituto de Matemática Aplicada del Litoral
INALI	Instituto Nacional de Limnología
INCAPE	Instituto de Investigación en Catálisis y Petroquímica
INLAIN	Instituto de Lactología Industrial
INTEC	Instituto de Desarrollo Tecnológico para la Industria Química
IP	Idea Proyecto
IQAL	Instituto de Química Aplicada del Litoral
ISAL	Instituto de Salud y Ambiente del Litoral
ISBN	International Standard Book Number
ISM	Instituto Superior de Música
ISSN	International Standard Serial Number
ITA	Instituto de Tecnología de Alimentos
JIJE	Jornadas Internacionales de Jóvenes Emprendedores
JIMA	Jóvenes de Intercambio México - Argentina
LOP	Línea de Orientación Principal
MAC	Museo de Arte Contemporáneo de la UNL
MACA	Movilidad Académica Colombia-Argentina
MAGA	Movilidad Académica de Grado en Arte
MAGA	Movilidad de Académico de Grado en Artes
MAGMA	Programa de Movilidad de Académicos y Gestores entre Universidades Argentinas y Mexicanas
MARCA	Programa de Movilidad Académica Regional
MARCA	Programa de Movilidad Académica Regional Mercosur
ME	Ministerio de Educación
MINCYT	Ministerio de Ciencia, Tecnología e Innovación Productiva
Ni	Nuevos Inscriptos
OE	Objetivo Específico del PDI
OG	Objetivo General del PDI
ONG	Organización No Gubernamental
PAC Emprendedores	Programa de Acceso a la Competitividad
PACT	Programa de Actividades Científicas y Tecnológicas
PAITI	Programa de Apoyo a la Investigación en Temas de Interés
PAME	Programa Académico de Movilidad Educativa
PEEE	Prácticas de Extensión de Educación Experiencial
PEEP	Programa Escala de Estudiantes de Posgrado
PEII	Proyectos de Extensión de Interés Institucional
PEIS	Proyectos de Extensión de Interés Social
PICT	Proyecto de Investigación Científica y Tecnológica

Continúa en la página siguiente

Sigla	Significado
PILA	Programa de Intercambio Académico Latinoamericano
PIMA	Programa de Intercambio y Movilidad Académica
PIRHCa	Programa de Incorporación de Recursos Humanos Calificados
PME	Proyectos de Modernización de Equipamiento
PNUD	Programa de las Naciones Unidas para el Desarrollo
PPUA	Programa de Promoción de la Universidad Argentina
PROCAT	Programa de Carreras a Término
PROINMES	Programa Internacional de Movilidad de Estudiantil
PROMAC	Programa de Movilidad Académica-Científica
PROMAC - POS	Programa de Movilidad Académica Componente de Posgrado
PTLC	Parque Tecnológico Litoral Centro
PVU	Programa de Voluntariado Universitario
PyA	Proyectos y Acciones
PyMES	Pequeñas y Medianas Empresas
RAE	Residencia para Alumnos Extranjeros
RAV	Residencia para Académicos Extranjeros Visitantes
Ri	Reinscriptos
Ri+Ni	Reinscriptos mas Nuevos Inscriptos
SAC	Sueldo Anual Complementario
SAT	Servicios Altamente Especializados a Terceros
SET	Servicios Educativos a Terceros
SETRAI	Servicio de Traducción e Interpretación
SIU	Sistema de Información Universitaria
SPU	Secretaría de Políticas Universitarias
UBA	Universidad de Buenos Aires
UCH	Universidad de Chile
UDELAR	Universidad de la República - Uruguay
UFG	Universidade Federal de Goiás
UFMG	Universidade Federal de Minas Gerais
UFRGS	Universidade Federal do Rio Grande do Sul
UFSC	Universidades Federal de Santa Catarina
UFSCAR	Universidade Federal de São Carlos
UFSM	Universidades Federal de Santa María
UNC	Universidad Nacional de Córdoba
UNCu	Universidad Nacional de Cuyo
UNE	Universidad Nacional del Este - Paraguay
UNER	Universidad Nacional de Entre Ríos
UNESP	Universidad Estadual Paulista
UNICAMP	Universidade Estadual Campinas
UNJu	Universidad Nacional de Jujuy
UNL	Universidad Nacional del Litoral
UNLAP	Universidad Nacional de la Plata
UNMdP	Universidad Nacional de Mar del Plata
UNP	Universidad Nacional Patagonia San Juan Bosco
UNR	Universidad Nacional de Rosario
UNS	Universidad Nacional del Sur
UNTREF	Universidad Nacional Tres de Febrero
USACH	Universidad de Santiago de Chile
USFX	Universidad Mayor, Real y Pontificia de San Francisco Xavier de Chuquisaca - Bolivia
UUNN	Universidades Nacionales
UVT	Unidad Vinculación Tecnológica (perteneciente a la Secretaría de Vinculación y Transferencia Tecnológica)