



**UNIVERSIDAD
NACIONAL DEL LITORAL**

2026 ~ Año del Centenario
de la adopción del Sello Mayor
como emblema de la UNL



Portal de Acceso Único “SIU-Huarpe” Recuperación de Contraseña



Acceder al link que indica ¿Olvidaste tu contraseña?.



The image shows a login interface for SIU CiN at UNL. At the top, there are logos for SIU CiN and UNL (Universidad Nacional del Litoral). The main heading is "INICIE SESIÓN" (Log In), followed by the instruction "Para continuar a Huarpe" (To continue to Huarpe). There are two input fields: "Usuario" (User) and "Contraseña" (Password). The password field has a visibility toggle icon. Below the fields, there is a link for "¿Olvidaste tu contraseña?" (Forgot your password?) and a blue "INGRESAR" (Log In) button.



Escribir el mail de Recuperación de clave.



Recuperación de contraseña

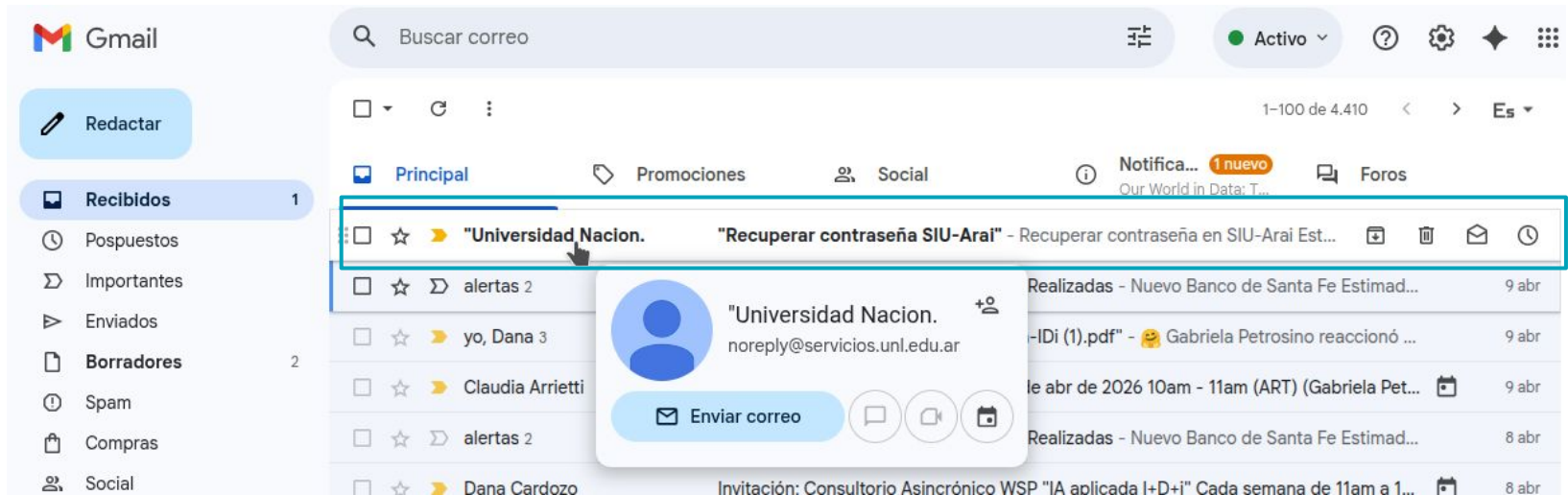
Ingrese su correo electrónico para comenzar

 No soy un robot 
reCAPTCHA

ENVIAR MAIL DE RECUPERACIÓN



Acceder a su cuenta de correo.



The image shows a Gmail interface. On the left is a sidebar with folders: Redactar, Recibidos (1), Pospuestos, Importantes, Enviados, Borradores (2), Spam, Compras, and Social. The main area has a search bar and tabs for Principal, Promociones, Social, and Foros. A blue box highlights an email from "Universidad Nacion." with the subject "Recuperar contraseña SIU-Arai". A contact card is overlaid on this email, showing a profile picture, the name "Universidad Nacion.", the email address "noreply@servicios.unl.edu.ar", and an "Enviar correo" button. Below the email list, a notification for "Invitación: Consultorio Asincrónico WSP 'IA aplicada I+D+i'" is visible.



Al abrir el mail podrá verificar los datos de usuario y el enlace para recuperar/reconfigurar la clave de acceso.

Recuperar contraseña en SIU-Huarpe

Estimado/a: **Juan Pérez.**

Su **usuario de acceso** es: **jperez**

Para **establecer una contraseña nueva en SIU-Huarpe**, siga el siguiente enlace:

https://app.test.servicios.unl.edu.ar/idp/module.php/arai/pass_recovery.php?email=victoriaamarillo%40gmail.com&token=8e5e-9a34792e316322604f52944b889e25e8d141d234940e416411eb1e53d83dac7e


Importante: el enlace de recuperación **tendrá una validez de 5 días**. Transcurrido ese plazo, **expirará** y deberá realizar **una nueva solicitud de recuperación de contraseña**.

Si ud. **no solicitó el cambio de contraseña**, puede desestimar este correo electrónico.

Saludos cordiales,
UNL.




Configure la nueva clave siguiendo las indicaciones de seguridad. Siga las instrucciones de confección de contraseña tal como se indican en pantalla


SIU CiN  UNIVERSIDAD NACIONAL DE LITORAL


Recuperación de contraseña

Ingrese su correo electrónico para comenzar

"La contraseña debe tener al menos 8 caracteres, entre letras mayúsculas, minúsculas, números y símbolos, no pudiendo repetir caracteres adyacentes"

..... 

..... 

No soy un robot  reCAPTCHA

CONFIRMAR



Si la clave se configuró correctamente, aparecerá el mensaje que visualiza en la imagen.



Si todo está correcto, podrá acceder al escritorio y servicios disponibles en Portal de Acceso Único
- SIU Huarpe.



The image shows a login interface for 'CiN SIU'. At the top, the 'CiN' logo is in a black box and 'SIU' is in blue. Below the logo, the text 'INICIE SESIÓN' is centered, followed by 'Para continuar a Huarpe'. There are two input fields: the first contains the placeholder text 'vamarillo', and the second is a password field with six dots and a small eye icon to toggle visibility. Below the password field is a link that says '¿Olvidaste tu contraseña?' and a blue button labeled 'INGRESAR'.

