

# Informe Institucional

## 2020



**UNIVERSIDAD  
NACIONAL DEL LITORAL**



## Introducción

La Universidad Nacional del Litoral, es una Universidad Pública centenaria integrante del Sistema Público Nacional de Educación Superior, comprometida con los principios reformistas, donde la autonomía universitaria y la toma de decisiones basadas en el cogobierno son los principios rectores a partir de los cuales proyecta sus acciones.

El año 2020 suscitó un contexto signado por la incertidumbre y nuevos desafíos en la gestión debido a la pandemia producida por el virus SARS-CoV-2. En ese marco, se adaptaron las actividades realizadas por la institución para garantizar el cumplimiento de las funciones sustantivas.

El nuevo Plan Institucional Estratégico 100+10 (período 2020-2029) fue proyectado en ese contexto y aprobado por la Resolución CS N° 340/2020 y la Asamblea Universitaria N° 5/2020. El PIE 100+10 se concibió con tres Líneas Institucionales Estratégicas (LIEs), quince Objetivos Institucionales (OI) y tres Ejes Transversales (ET).

El horizonte de planificación del PIE 100+10 es a 10 años y para ello se plantea un corto, mediano y largo plazo, y una implementación por etapas trienales: 2021-2023, 2024-2026 y 2027-2029. Este Plan propone como objeto de planificación a la Universidad en su conjunto y reconoce ciertos desafíos, entre los que se incluyen contar con información institucional que utilice criterios de accesibilidad, pertinencia, comparabilidad y prioridad.

Informe Institucional 2020 constituye un nuevo volumen de la serie iniciada en el año 1995 y, al igual que en los anteriores, intenta configurar una herramienta para mejorar el gobierno y la gestión universitaria.

Por esta razón y a los efectos de facilitar la lectura de los datos disponibles, el presente material se organiza en capítulos que se corresponden con las LIEs, que fueran propuestas como grandes políticas que guiarán a las Unidades Académicas y a las diversas áreas en la construcción de la Universidad en la presente década.

LIE 1. Legitimidad para la toma de decisiones y coherencia en la implementación de políticas y asignación de recursos (Legitimidad y Coherencia)

LIE 2. Calidad, transversalidad y pertinencia de cada una de las funciones sustantivas y en todos los niveles académicos (Calidad, Transversalidad y Pertinencia)

LIE 3. Cooperación prioritaria con los actores sociales y productivos en el territorio, conectada al mundo y con una fuerte función social de sus medios de comunicación (Cooperación, Territorio y Comunicación)

Resulta oportuno destacar que esta producción ha sido posible gracias a la permanente cooperación de los integrantes de los equipos de gestión, personal técnico y administrativo, tanto de Rectorado como de las distintas Unidades Académicas que conforman esta casa de altos estudios.

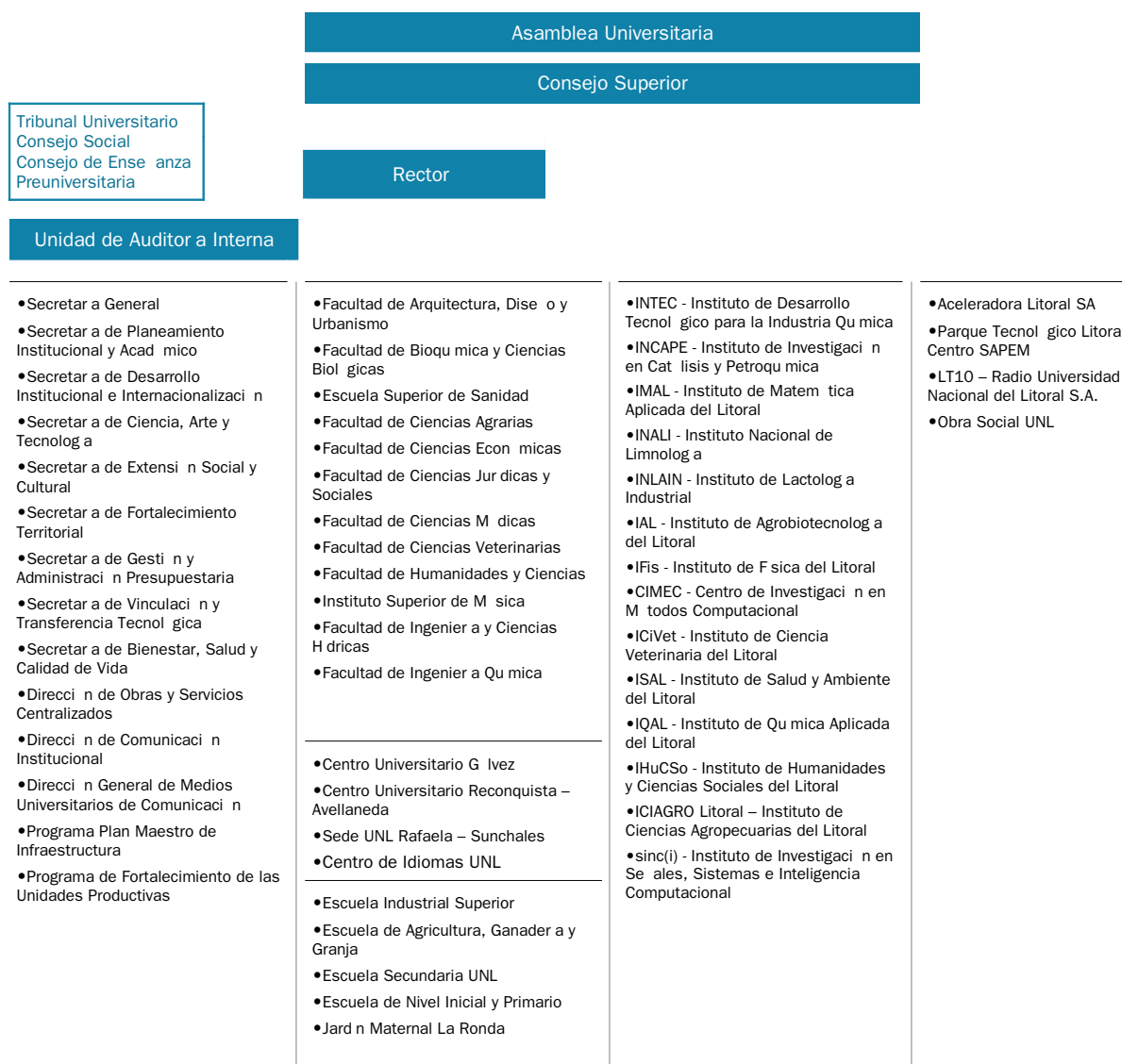
Universidad Nacional del Litoral  
Julio, 2021







## ESTRUCTURA INSTITUCIONAL







# 1

LINEA INSTITUCIONAL ESTRATEGICA 1

---

## LEGITIMIDAD PARA LA TOMA DE DECISIONES Y COHERENCIA EN LA IMPLEMENTACIÓN DE POLÍTICAS Y ASIGNACIÓN DE RECURSOS

---

UNA UNIVERSIDAD CON PLENO EJERCICIO DE SU AUTONOMÍA, CON DECISIONES BASADAS EN EL CO-GOBIERNO Y EN PROCEDIMIENTOS ABIERTOS Y DELIBERATIVOS COMO GARANTES DE LA LEGITIMIDAD, SOSTENIENDO LOS VALORES DEMOCRÁTICOS COMO PRINCIPIOS IRRENUNCIABLES; INCLUSIVA, CON IGUALDAD DE OPORTUNIDADES Y CON ACCIONES QUE PROMUEVAN Y RESGUARDEN LA CALIDAD DE VIDA DE LOS DIFERENTES CLAUSTROS; CON UNA POLÍTICA DE GOBIERNO ABIERTO PLENAMENTE IMPLEMENTADA, Y CON UN SISTEMA DE INFORMACIÓN E INDICADORES CENTRALIZADOS QUE CONTRIBUYA AL SEGUIMIENTO DEL PROCESO DE PLANIFICACIÓN Y A LOS DISTINTOS PROCESOS DE EVALUACIÓN DE SUS FUNCIONES Y ÁREAS

## Objetivos Institucionales LIE 1

Asegurar el pleno funcionamiento del co-gobierno, el ejercicio de la autonomía universitaria y la autarquía en la administración de sus recursos, profundizando la participación de toda la comunidad universitaria, con arreglo al régimen de cada claustro, en instancias deliberativas, participativas y democráticas, y con sus acciones articuladas en torno al proceso de planeamiento.

Requerir el financiamiento público adecuado y sostenido, y complementarlo con recursos propios para garantizar el funcionamiento y cumplimiento de las funciones sustantivas y de apoyo para una vida universitaria plena, un plan de infraestructura y de equipamiento en el marco de un hábitat espacial sostenible que refleje las necesidades para el funcionamiento de la Universidad, bajo principios de racionalidad, austeridad, uso compartido y colaborativo, al servicio de la misión y la visión definidas.

Diseñar y administrar de manera responsable, con eficiencia y eficacia, las funciones organizacionales, con el cuerpo de personal administrativo, técnico y de servicios, garantizando sus derechos y procurando la mejora continua en vistas a consolidar capacidades administrativas y técnicas.

Consolidar acciones orientadas al bienestar y la calidad de vida para quienes integran la comunidad universitaria en torno a prácticas activas y saludables, fundadas en principios de solidaridad, equidad y accesibilidad, procurando una igualdad real de posibilidades para el desarrollo de todas las funciones y acciones de la Universidad, y garantizando las máximas condiciones de salud, higiene y seguridad laboral.

Asegurar los mecanismos de control y transparencia necesarios para garantizar procesos administrativos y de gestión claros, consolidando la política de gobierno abierto.

## AUTORIDADES

Periodo 2018-2022

### RECTOR

Dr. Enrique MAMMARELLA

### DECANOS

#### Facultad de Ciencias Jurídicas y Sociales

Abog. Javier Francisco AGA

#### Facultad de Ciencias Económicas

C.P.N. Sergio HAUQUE

#### Facultad de Bioquímica y Ciencias Biológicas

Bioq. Adriana ORTOLANI

#### Facultad de Arquitectura, Diseño y Urbanismo

Arq. Sergio COSENTINO

#### Facultad de Ciencias Veterinaria

Dr. Humberto Luis José OCCHI

#### Facultad de Ingeniería Química

Dr. Adrián BONIVARDI

#### Facultad de Humanidades y Ciencias

Prof. Laura TARABELLA

#### Facultad de Ingeniería y Ciencias Hídricas

Dr. Raúl PEDRAZA

#### Facultad de Ciencias Agrarias

Ing. Agr. Norberto Francisco GARIGLIO

#### Facultad de Ciencias Médicas

Dra. Larisa CARRERA

### SECRETARIOS

#### Secretaría General

Ing. Adrián BOLLATI

#### Secretaría de Desarrollo Institucional e Internacionalización

Abog. Pedro Sánchez IZQUIERDO

#### Secretaría de Extensión Social y Cultural

Mag. María Lucila REYNA

#### Secretaría de Gestión y Administración Presupuestaria

CPN Germán BONINO

#### Secretaría de Bienestar, Salud y Calidad de Vida

Abog. Marcelo MENDOZA

#### Dirección de Obras y Servicios Centralizados

Arq. Marcelo SABA

#### Dirección de Comunicación Institucional

Lic Juan Martín ALFIERI

#### Secretaría de Planeamiento Institucional y Académico

Arq. Miguel YRIGOEYEN

#### Secretaría de Ciencia, Arte y Tecnología

Dra. Ana María CANAL

#### Secretaría de Fortalecimiento Territorial

Arq. Sara LAURÍA

#### Secretaría de Vinculación y Transferencia Tecnológica

Dr. Javier LOTTERSBERGER

#### Dirección de Planeamiento Institucional y de Articulación de Políticas Públicas

Mg. Daniel COMBA

#### Dirección General de Medios Universitarios

Mg. Julio SCHNEIDER

#### Unidad de Auditoría Interna

CPN Emir Gabriel ESPINOZA

## ACTIVIDADES DE GOBIERNO

### Asistencia a la Sesión Ordinaria de la Asamblea Universitaria por claustro y dependencia - 2019

Dependencia representada	Presidencia	Claustros de asambleistas							Asistencia (en %)
	Rector	Decanos	Prof. Titulares/ Asociados	Prof. Adjuntos	Docentes Auxiliares	Estudiantes	Graduados	Nodocente	
Consejo Superior	1	7	5	3	2	6	1	2	81,3
FADU	-	-	5	3	2	6	4	0	90,9
FBCB	-	-	5	3	2	5	3	1	86,4
FCA	-	-	6	2	2	5	4	1	90,9
FCE	-	-	4	3	2	5	3	1	81,8
FCJS	-	-	6	2	2	6	4	1	95,5
FCM	-	-	3	3	1	6	4	1	81,8
FCV	-	-	5	3	1	5	3	1	81,8
FHUC	-	-	4	2	2	5	2	1	72,7
FICH	-	-	6	1	1	5	3	0	72,7
FIQ	-	-	4	3	1	4	3	1	72,7
CUG	-	-	2	1	1	1	-	1	75,0
CURA	-	-	2	1	1	2	-	1	87,5
<b>Total</b>	<b>1</b>	<b>7</b>	<b>57</b>	<b>30</b>	<b>20</b>	<b>61</b>	<b>34</b>	<b>12</b>	<b>82,5</b>

Nota: Una sesión ordinaria se declara abierta con un quórum reglamentario de 172 asambleístas. En la Asamblea Universitaria 4 de julio 2019 se registraron 47 ausencias con aviso.

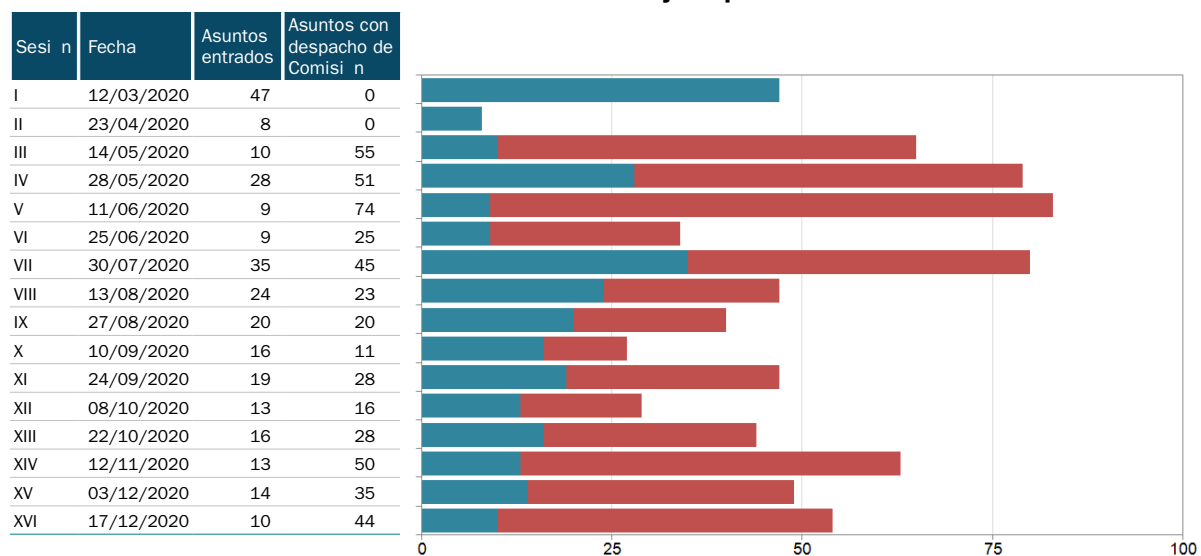
### Asistencia a las Sesiones Ordinarias del Consejo Superior por claustro - 2020

Sesión	Fecha	Presidencia	Claustros de Consejeros							Asistencia (en %)
		Rector	Decanos	Vice Decanos (1)	Profesores	Docentes Auxiliares	Estudiantes	Graduados	Nodocentes	
I	12/03/2020	1	10		8	2	6	3		90,9
II	23/04/2020	1	10		9	1	6	3	1	93,9
III	14/05/2020	1	10		8	1	6	3	2	93,9
IV	28/05/2020	1	9	1	9	2	6	3	2	100,0
V	11/06/2020	1	10		9	2	6	3	2	100,0
VI	25/06/2020	1	10		9	2	6	3	2	100,0
VII	30/07/2020	1	10		9	2	5	2	1	90,9
VIII	13/08/2020	1	9		9	2	6	3	2	97,0
IX	27/08/2020	1	10		8	2	6	2	2	93,9
X	10/09/2020	1	10		8	2	5	2	1	87,9
XI	24/09/2020	1	9		8	2	6	3	2	93,9
XII	08/10/2020	1	8	1	8	2	5	2	2	87,9
XIII	22/10/2020	1	9		6	2	6	3		81,8
XIV	12/11/2020	1	10		8	2	4	3	2	90,9
XV	03/12/2020	1	10		8	2	4	2	2	87,9
XVI	17/12/2020	1	10		9	2	6	3	2	100,0

(1) Presentes en representación del Decano

Nota: De acuerdo con el Artículo 35º del Estatuto, "el Consejo Superior está integrado por el Rector, los Decanos en representación de las Facultades, nueve Consejeros Profesores (seis por los titulares/asociados y tres por los adjuntos), dos Consejeros Docentes Auxiliares, tres Consejeros por el Claustro de Graduados, seis Consejeros por el Claustro de estudiantes y dos Consejeros por el Cuerpo de No Docentes. El Rector o su reemplazante es el presidente del órgano y todos sus integrantes tienen voz y voto, excepción hecha de quien preside, que se lo decide en caso de empate."

### Asuntos tratados en las Sesiones Ordinarias del Consejo Superior - 2020



Fuente: Secretaría Administrativa del Consejo Superior

### Sesiones Ordinarias del Consejo de Enseñanza Preuniversitaria y asuntos tratados - 2020

Sesión N°	Fecha	Asuntos entrados	Asuntos con despacho de comisión	Asuntos aprobados
I (Constitutiva)	17/02/2020		2	0
II	19/10/2020		13	0
III	11/11/2020		4	1
IV	18/12/2020		6	0

Fuente: Secretaría Administrativa del Consejo de Enseñanza Preuniversitaria

## PLAN INSTITUCIONAL ESTRATÉGICO UNL (PIE) 100+10

### Reuniones y talleres de trabajo para la elaboración del Plan Institucional Estratégico UNL (PIE) 100+10 - 2020

2020	reas institucionales intervinientes
Mayo	Gabinete del Rector
Julio	reas Centrales vinculadas a la Lnea Institucional Estratégica II Decanos y Directores UNL
Agosto	Secretarías de Investigación de las facultades - Secretaría de Ciencia, Arte y Tecnología del Rectorado Secretarías Académicas de las Facultades - Dirección de Planeamiento Institucional y Articulación de Políticas Públicas del Rectorado (1º) Secretarías de Extensión de las facultades y con la Secretaría de Extensión Social y Cultura del Rectorado reas Centrales vinculadas a la Lnea Institucional Estratégica I reas Centrales vinculadas a la Lnea Institucional Estratégica III
Septiembre	Secretarías Académicas de las Facultades - Secretaría de Planeamiento Institucional y Académico del Rectorado (2º) Consejo Pre universitario reas de informática - Dirección de Planeamiento Institucional y Articulación de Políticas Públicas del Rectorado: (seguimiento informático)
Octubre	reas de informática - Dirección de Planeamiento Institucional y Articulación de Políticas Públicas del Rectorado: (seguimiento informático)
Noviembre	Comisión ad hoc Consejo Superior reas de informática y Dirección de Planeamiento Institucional y Articulación de Políticas Públicas del Rectorado: seguimiento informático
Diciembre	Consejo Superior: Aprobación del Plan Institucional Estratégico 2020-2029 Asamblea Universitaria: Aprobación del Plan Institucional Estratégico 2020-2029 Dirección de Comunicación Institucional y Dirección de Planeamiento Institucional y Articulación de Políticas Públicas del Rectorado: comunicación del Plan

Fuente: rea de Planeamiento y Evaluación Institucional - Secretaría de Planeamiento Institucional y Académico

## PRESUPUESTO

### Crédito Final por Fuente y Función – 2020

Fuente/Función	2020
<b>11 - Tesoro Nacional (*)</b>	<b>5.357.962.280,1</b>
Función 1 - Salud	12.361.124,0
Función 4 - Educación y Cultura	5.326.174.512,0
Función 5 - Ciencia y Técnica	19.426.644,1
<b>12 – Propio Producido</b>	<b>1.517.635.909,1</b>
Función 1 - Salud	185.506,9
Función 4 - Educación y Cultura	1.500.088.040,5
Función 5 - Ciencia y Técnica	17.362.361,8
<b>13 - Recursos con afectación específica</b>	<b>0,0</b>
Función 1 - Salud	-
Función 4 - Educación y Cultura	-
Función 5 - Ciencia y Técnica	-

Fuente/Función	2020
<b>14 – Transferencias Internas</b>	<b>93.627.244,6</b>
Función 1 - Salud	-
Función 4 - Educación y Cultura	31.217.967,7
Función 5 - Ciencia y Técnica	62.409.276,9
<b>16 - Fondo Universitario</b>	<b>201.139.074,5</b>
Función 1 - Salud	1.422.533,5
Función 4 - Educación y Cultura	157.779.635,9
Función 5 - Ciencia y Técnica	41.936.905,1
<b>22 - Crédito Externo</b>	<b>15.639.459,9</b>
Función 1 - Salud	-
Función 4 - Educación y Cultura	15.639.275,8
Función 5 - Ciencia y Técnica	184,1

### Crédito Final por Función - 2020

Fuente/Función	2020
<b>Total</b>	<b>7.186.003.968,3</b>
<b>Función 1 - Salud</b>	<b>13.969.164,4</b>
<b>Función 4 - Educación y Cultura</b>	<b>7.030.899.431,8</b>
<b>Función 5 - Ciencia y Técnica</b>	<b>141.135.372,1</b>

(\*) Observaciones: el Crédito Final del ejercicio 2020 se compone del Crédito Asignado por la Reconducción del Presupuesto 2019 más los Créditos Adicionales asignados a nuestra Universidad entre los que podemos mencionar:

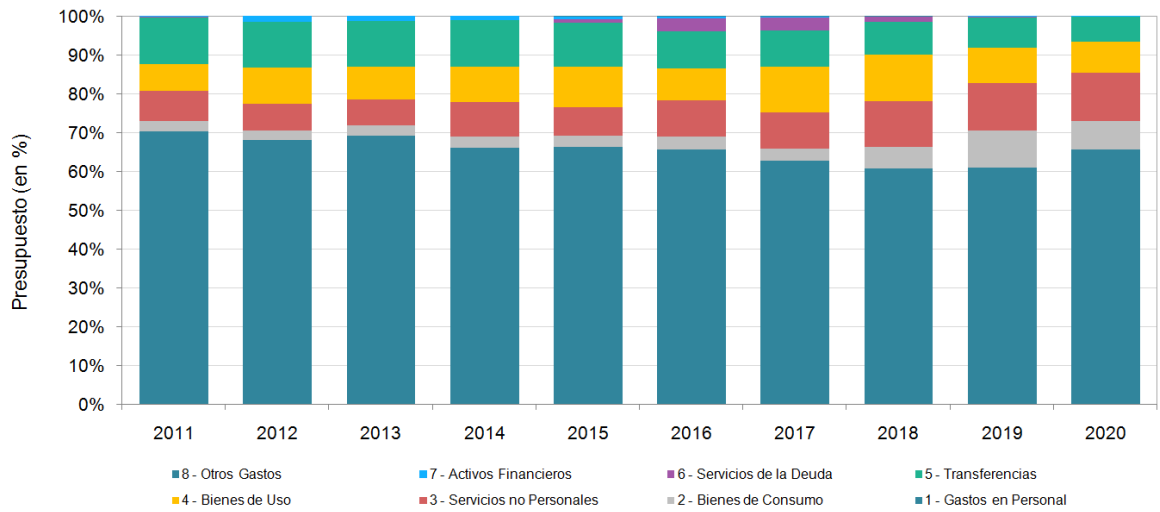
- Fondo Nacional de Incentivo a la Docencia (FONID)
- Programa de Capacitación Gratuita Docente
- Programa de Capacitación No Docente
- Olimpiadas de historia
- Olimpiadas de geografía
- Convenios con MINCYT
- Convenios con la Provincia de Santa Fe
- Licenciatura en Enfermería (PROMENF)
- Fondos de Capacitación docente y en condiciones y ambiente de trabajo 2019
- Plan de Virtualización de la Educación Superior

Fuente: Secretaría de Gestión y Administración Presupuestaria

**Crédito Final por Función y Inciso – 2020**

Incisos	Función 1	Función 4	Función 5	Total
1 - Gastos en Personal	940.590,5	4.706.650.331,6	98.712,9	4.707.689.635,0
2 - Bienes de Consumo	2.809.536,3	495.641.067,6	30.292.472,2	528.743.076,1
3 - Servicios no Personales	7.964.793,3	839.507.212,3	49.499.269,0	896.971.274,7
4 - Bienes de Uso	1.527.963,0	529.422.280,8	36.020.727,5	566.970.971,3
5 - Transferencias	726.281,4	443.000.130,3	25.224.190,4	468.950.602,0
6 - Servicios de la Deuda	-	9.968.750,0	-	9.968.750,0
7 - Activos Financieros	-	6.709.659,3	-	6.709.659,3
8 - Otros Gastos	-	-	-	-
<b>Total</b>	<b>13.969.164,4</b>	<b>7.030.899.431,8</b>	<b>141.135.372,1</b>	<b>7.186.003.968,3</b>

**Evolución porcentual del Crédito Final por Inciso - 2011-2020**



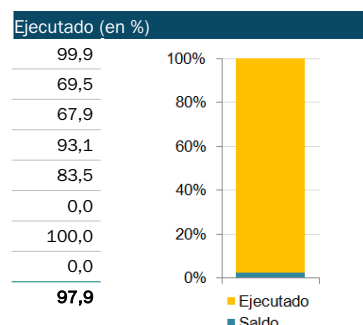
Fuente: Secretaría de Gestión y Administración Presupuestaria



## Ejecución del Crédito por Fuente e Inciso – 2020

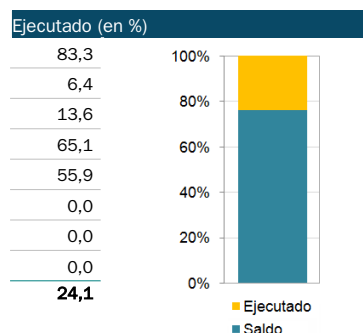
### Fuente 11 – Tesoro Nacional

Inciso	Crédito (en \$)	Preventivo (en \$)	Saldo (en \$)
1 - Gastos en Personal	4.666.182.493,6	4.662.547.947,9	3.634.545,7
2 - Bienes de Consumo	25.461.350,0	17.684.308,3	7.777.041,7
3 - Servicios no Personales	152.577.347,1	103.640.785,7	48.936.561,4
4 - Bienes de Uso	342.594.140,6	318.900.039,2	23.694.101,4
5 - Transferencias	164.802.105,8	137.662.256,3	27.139.849,5
6 - Servicios de la Deuda	-	-	-
7 - Activos Financieros	6.344.843,0	6.344.837,2	5,8
8 - Otros Gastos	-	-	-
<b>Total</b>	<b>5.357.962.280,1</b>	<b>5.246.780.174,7</b>	<b>111.182.105,4</b>



### Fuente 12 – Recursos Propios

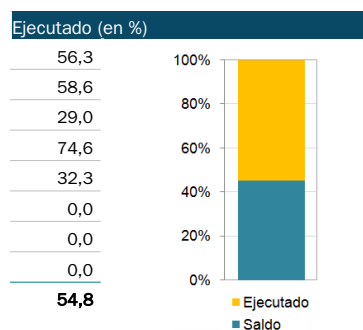
Inciso	Crédito (en \$)	Preventivo (en \$)	Saldo (en \$)
1 - Gastos en Personal	30.278.200,8	25.206.828,2	5.071.372,6
2 - Bienes de Consumo	467.029.879,1	30.019.440,7	437.010.438,4
3 - Servicios no Personales	650.429.738,2	88.369.166,1	562.060.572,1
4 - Bienes de Uso	118.153.887,4	76.909.523,0	41.244.364,5
5 - Transferencias	241.775.453,7	135.126.609,5	106.648.844,2
6 - Servicios de la Deuda	9.968.750,0	9.968.750,0	0,0
7 - Activos Financieros	-	-	0,0
8 - Otros Gastos	-	-	0,0
<b>Total</b>	<b>1.517.635.909,1</b>	<b>365.600.317,4</b>	<b>1.152.035.591,7</b>



Recaudado en el ejercicio 2020: \$ 662.749.124,51

### Fuente 14 – Transferencias Internas

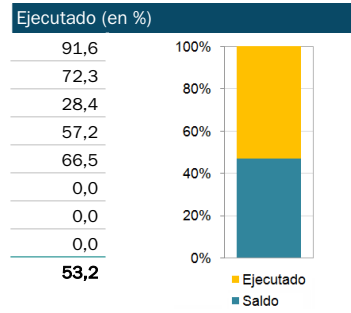
Inciso	Crédito (en \$)	Preventivo (en \$)	Saldo (en \$)
1 - Gastos en Personal	4.020.218,3	2.264.942,4	1.755.275,9
2 - Bienes de Consumo	20.287.967,4	11.890.564,9	8.397.402,6
3 - Servicios no Personales	21.835.237,3	6.335.233,9	15.500.003,4
4 - Bienes de Uso	36.662.341,8	27.363.624,1	9.298.717,6
5 - Transferencias	10.821.479,9	3.492.678,1	7.328.801,8
6 - Servicios de la Deuda	-	-	0,0
7 - Activos Financieros	-	-	0,0
8 - Otros Gastos	-	-	0,0
<b>Total</b>	<b>93.627.244,6</b>	<b>51.347.043,3</b>	<b>42.280.201,3</b>



Fuente: Secretaría de Gestión y Administración Presupuestaria

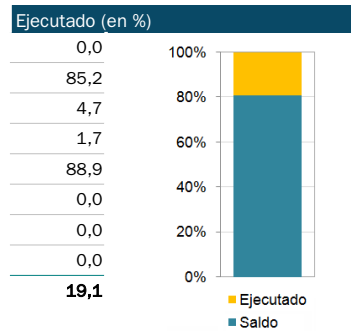
**Fuente 16 – Fondo Universitario**

Inciso	Cr dito (en \$)	Preventivo (en \$)	Saldo (en \$)
1 - Gastos en Personal	7.208.722,3	6.606.556,9	602.165,5
2 - Bienes de Consumo	15.722.413,1	11.370.464,2	4.351.948,9
3 - Servicios no Personales	59.631.770,3	16.938.509,7	42.693.260,6
4 - Bienes de Uso	69.124.179,8	39.531.702,4	29.592.477,4
5 - Transferencias	49.087.172,8	32.645.645,2	16.441.527,6
6 - Servicios de la Deuda	-	-	0,0
7 - Activos Financieros	364.816,3	0,0	364.816,3
8 - Otros Gastos	-	-	0,0
<b>Total</b>	<b>201.139.074,5</b>	<b>107.092.878,4</b>	<b>94.046.196,1</b>



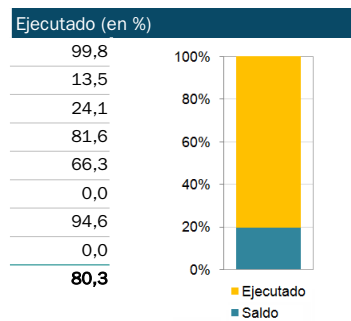
**Fuente 22 – Cr dito Externo**

Inciso	Cr dito (en \$)	Preventivo (en \$)	Saldo (en \$)
1 - Gastos en Personal	-	-	0,0
2 - Bienes de Consumo	241.466,6	205.683,5	35.783,1
3 - Servicios no Personales	12.497.181,8	590.169,9	11.907.011,9
4 - Bienes de Uso	436.421,7	7.439,0	428.982,7
5 - Transferencias	2.464.389,9	2.190.607,5	273.782,4
6 - Servicios de la Deuda	-	-	0,0
7 - Activos Financieros	-	-	0,0
8 - Otros Gastos	-	-	0,0
<b>Total</b>	<b>15.639.459,9</b>	<b>2.993.899,9</b>	<b>12.645.560,0</b>



**Total General**

Inciso	Cr dito (en \$)	Preventivo (en \$)	Saldo (en \$)
1 - Gastos en Personal	4.707.689.635,0	4.696.626.275,3	11.063.359,6
2 - Bienes de Consumo	528.743.076,1	71.170.461,5	457.572.614,6
3 - Servicios no Personales	896.971.274,7	215.873.865,4	681.097.409,3
4 - Bienes de Uso	566.970.971,3	462.712.327,7	104.258.643,6
5 - Transferencias	468.950.602,0	311.117.796,5	157.832.805,5
6 - Servicios de la Deuda	9.968.750,0	9.968.750,0	0,0
7 - Activos Financieros	6.709.659,3	6.344.837,2	364.822,0
8 - Otros Gastos	-	-	0,0
<b>Total</b>	<b>7.186.003.968,3</b>	<b>5.773.814.313,7</b>	<b>1.412.189.654,6</b>



Fuente: Secretaría de Gestión y Administración Presupuestaria

## Presupuesto ejercicio - 2020

### Crédito de Fuente 11 por Función

Función 1 – SALUD	Importe (en \$)
Res. C.S. N° 624 Reconducción Presupuestaria- Expediente REC-1017052-19	12.361.124,0
<b>Total</b>	<b>12.361.124,0</b>

Función 4 – EDUCACIÓN Y CULTURA	Importe (en \$)
Res. C.S. N° 624 Reconducción Presupuestaria- Expediente REC-1017052-19	4.377.043.387,0
Convenio de Adhesión con el Ministerio de Obras Públicas para la construcción del Edificio de Aulas - Av Costanera Este - E1	267.125.160,0
Crédito transitorio creado por diferencia entre devengado SPU y crédito asignado por Dec Adm 1 y 1553	653.007.279,0
Rectificación del crédito de inicio	-46.653.705,0
Adecuación del crédito de fuente 11 (res 3 SPU - refuerzo)	-9.692.999,0
Res ME N° 2062 Olimpiadas de Geografía - Edición 2020	2.226.620,0
Res ME N° 2119 Olimpiadas de Historia - Edición 2020	1.134.718,0
Res SPU 149 FONID cuotas 199 a 204	4.045.644,0
Res SPU 181 FONID cuotas extraordinaria 9 y 10	1.367.862,0
Res SPU 182 FONID cuotas extraordinaria 7 y 8	1.416.018,0
Res SPU 24 FONID cuotas 192 a 195	2.737.177,0
Res SPU 39 FONID cuotas extraordinaria 1-2	1.348.548,0
Res SPU 40 FONID cuotas 196 a 198	2.022.822,0
Res SPU 77 FONID cuotas extraordinaria 3 a 6	2.693.867,0
Res SPU N° 185 Suma extraordinaria docentes y no docentes universitarios 2020	12.551.212,0
Res SPU N° 112 Licenciatura en Enfermería (PROMENF)	512.195,0
Res SPU N° 122 Plan de Virtualización de la Educación Superior	37.556.240,0
Res SPU N° 3 Refuerzo presupuestario por diferencia Ley 2019	2.559.873,0
Res SPU N° 9 Refuerzo presupuestario por diferencia Ley 2019	9.692.999,0
Res SPU N° 96 Fondos de Capacitación docente y en condiciones y ambiente de trabajo 2019	887.595,0
Res SPU N° 97 Manutención estudiantes argentinos Proyectos I.DEAR	2.592.000,0
<b>Total</b>	<b>5.326.174.512,0</b>

Función 5 – CIENCIA Y TECNICA	Importe (en \$)
Res. C.S. N° 624 Reconducción Presupuestaria- Expediente REC-1017052-19	5.325.955,0
Res SPU N° 95 Gastos Ciencia y la Tecnología 2020	9.651.789,1
Convenio de Asistencia Técnica entre la UNL y el Ministerio de Producción	36.000,0
Convenio UNL con Ministerio de Ciencia, Tecnología e Innovación "Introducción de Ornamentales Nativas al Mercado Florícola"	700.000,0
Res 170 Ministerio de Ciencia, Tecnología e Innovación "Programa de Articulación y Fortalecimiento Federal de las Capacidades en Ciencia y Tecnología a COVID-19"	3.712.900,0
<b>Total</b>	<b>19.426.644,1</b>

Fuente: Secretaría de Gestión y Administración Presupuestaria

**Ejecución del Crédito por Función, Inciso y Fuente – 2020****Inciso 1 – Gastos en Personal**

	Función 1	Función 4	Función 5	Total
Fuente 11	541.754,0	4.665.640.739,6	-	4.666.182.493,6
Fuente 12	-	30.179.487,9	98.712,9	30.278.200,8
Fuente 13	-	-	-	0,0
Fuente 14	-	4.020.218,3	-	4.020.218,3
Fuente 16	398.836,5	6.809.885,9	-	7.208.722,3
Fuente 22	-	-	-	0,0
<b>Total</b>	<b>940.590,5</b>	<b>4.706.650.331,6</b>	<b>98.712,9</b>	<b>4.707.689.635,0</b>

**Inciso 2 – Bienes de Consumo**

	Función 1	Función 4	Función 5	Total
Fuente 11	2.604.481,2	21.757.872,0	1.098.996,9	25.461.350,0
Fuente 12	52.907,3	460.634.870,5	6.342.101,3	467.029.879,1
Fuente 13	-	-	-	0,0
Fuente 14	-	2.025.695,9	18.262.271,5	20.287.967,4
Fuente 16	152.147,9	10.981.162,7	4.589.102,5	15.722.413,1
Fuente 22	-	241.466,6	-	241.466,6
<b>Total</b>	<b>2.809.536,3</b>	<b>495.641.067,6</b>	<b>30.292.472,2</b>	<b>528.743.076,1</b>

**Inciso 3 – Servicios no Personales**

	Función 1	Función 4	Función 5	Total
Fuente 11	7.407.244,5	134.048.362,9	11.121.739,7	152.577.347,1
Fuente 12	27.163,5	641.716.736,8	8.685.837,9	650.429.738,2
Fuente 13	-	-	-	0,0
Fuente 14	-	8.510.455,1	13.324.782,3	21.835.237,3
Fuente 16	530.385,4	42.734.475,8	16.366.909,1	59.631.770,3
Fuente 22	-	12.497.181,8	-	12.497.181,8
<b>Total</b>	<b>7.964.793,3</b>	<b>839.507.212,3</b>	<b>49.499.269,0</b>	<b>896.971.274,7</b>

**Inciso 4 – Bienes de Uso**

	Función 1	Función 4	Función 5	Total
Fuente 11	1.378.805,7	339.455.382,4	1.759.952,5	342.594.140,6
Fuente 12	101.345,8	117.348.450,2	704.091,5	118.153.887,4
Fuente 13	-	-	-	0,0
Fuente 14	-	15.746.939,5	20.915.402,3	36.662.341,8
Fuente 16	47.811,5	56.435.087,1	12.641.281,2	69.124.179,8
Fuente 22	-	436.421,7	-	436.421,7
<b>Total</b>	<b>1.527.963,0</b>	<b>529.422.280,8</b>	<b>36.020.727,5</b>	<b>566.970.971,3</b>

**Inciso 5 – Transferencias**

	Función 1	Función 4	Función 5	Total
Fuente 11	428.838,7	158.927.312,2	5.445.955,0	164.802.105,8
Fuente 12	4.090,4	240.239.745,1	1.531.618,2	241.775.453,7
Fuente 13	-	-	-	0,0
Fuente 14	-	914.659,0	9.906.820,9	10.821.479,9
Fuente 16	293.352,4	40.454.208,2	8.339.612,2	49.087.172,8
Fuente 22	-	2.464.205,8	184,1	2.464.389,9
<b>Total</b>	<b>726.281,4</b>	<b>443.000.130,3</b>	<b>25.224.190,4</b>	<b>468.950.602,0</b>

Fuente: Secretaría de Gestión y Administración Presupuestaria

#### Inciso 6 – Servicios de la Deuda

	Funci n 1	Funci n 4	Funci n 5	Total
Fuente 11	-	-	-	0,0
Fuente 12	-	9.968.750,0	-	9.968.750,0
Fuente 13	-	-	-	0,0
Fuente 14	-	-	-	0,0
Fuente 16	-	-	-	0,0
Fuente 22	-	-	-	0,0
<b>Total</b>	<b>0,0</b>	<b>9.968.750,0</b>	<b>-</b>	<b>9.968.750,0</b>

#### Inciso 7 – Activos Financieros

	Funci n 1	Funci n 4	Funci n 5	Total
Fuente 11	-	6.344.843,0	-	6.344.843,0
Fuente 12	-	-	-	0,0
Fuente 13	-	-	-	0,0
Fuente 14	-	-	-	0,0
Fuente 16	-	364.816,3	-	364.816,3
Fuente 22	-	-	-	0,0
<b>Total</b>	<b>-</b>	<b>6.709.659,3</b>	<b>-</b>	<b>6.709.659,3</b>

#### Inciso 8 – Otros Gastos

	Funci n 1	Funci n 4	Funci n 5	Total
Fuente 11	-	-	-	0,0
Fuente 12	-	-	-	0,0
Fuente 13	-	-	-	0,0
Fuente 14	-	-	-	0,0
Fuente 16	-	-	-	0,0
Fuente 22	-	-	-	0,0
<b>Total</b>	<b>0,0</b>	<b>0,0</b>	<b>0,0</b>	<b>0,0</b>

#### Total general

	Funci n 1	Funci n 4	Funci n 5	Total
Fuente 11	12.361.124,0	5.326.174.512,0	19.426.644,1	5.357.962.280,1
Fuente 12	185.506,9	1.500.088.040,5	17.362.361,8	1.517.635.909,1
Fuente 13	-	-	-	0,0
Fuente 14	-	31.217.967,7	62.409.276,9	93.627.244,6
Fuente 16	1.422.533,5	157.779.635,9	41.936.905,1	201.139.074,5
Fuente 22	-	15.639.275,8	184,1	15.639.459,9
<b>Total</b>	<b>13.969.164,4</b>	<b>7.030.899.431,8</b>	<b>141.135.372,1</b>	<b>7.186.003.968,3</b>

Fuente: Secretaría de Gestión y Administración Presupuestaria

## CARGOS

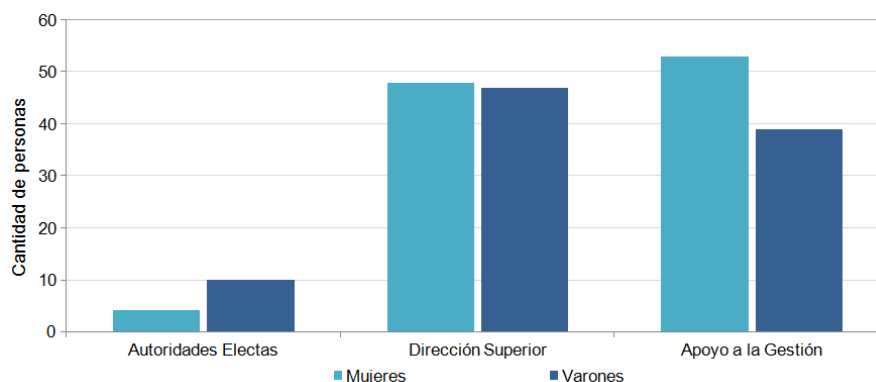
### Autoridades, Personal de Dirección y Apoyo de Gestión

#### Cargos por categoría y dedicación según dependencia – 2020

Dependencia	Autoridades Electas			Dirección Superior				Apoyo de Gestión				Total	
	Rector	Decano	Vice Decano	Secretario		Director		Coordinador		Apoyo Técnico			
				Univ.	Fac.	Exc. A	Exc. B	Exc. A	Exc. B	Exc. A	Exc. B		
FADU		1	1					5	4				10
FBCB (1)		1			2			1	3				7
FCA		1			5				1			1	8
FCE		1	1		3				4		1	1	11
FCJS		1			5		2	1	1				10
FCM		1			3								4
FCV		1	1		3				2				7
FHUC (2)		1			6	2	2	1	1	2	2		17
FICH		1			5				1	2			9
FIQ		1			4				2		2		9
CUG							1	1			1		3
CURA								1					1
Rectorado	1			12			9	23	37	14	7	1	104
<b>Total</b>	<b>1</b>	<b>10</b>	<b>3</b>	<b>12</b>	<b>36</b>	<b>13</b>	<b>34</b>	<b>56</b>	<b>18</b>	<b>13</b>	<b>5</b>	<b>201</b>	

(1) Incluye ESS (2) Incluye ISM

#### Cargos de Autoridades, Personal de Dirección y Apoyo de Gestión por género – 2020



## Preuniversitarios

### Cargos de directivos en actividad por categoría – 2020

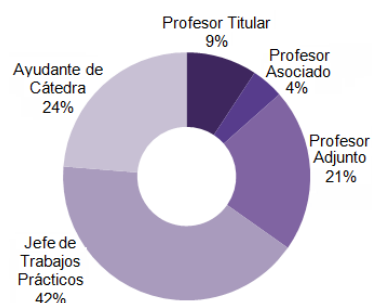
Dependencia	Regente	Director	Vice-Director	Director Departamento	Jefe Departamento	Jefe Preceptor	Preceptor	Total
Jardín Maternal La Ronda				1				1
Esc. Nivel Inicial y Primario			1	1				2
Esc. Secundaria de la UNL			1	1				2
EAGG	2						1	4
EIS	2	1	1	3	8	1	19	35
ESS							4	4
<b>Total</b>	<b>4</b>	<b>3</b>	<b>4</b>	<b>3</b>	<b>8</b>	<b>2</b>	<b>27</b>	<b>51</b>

Fuente: SIU-MAPUCHE (liquidación noviembre)

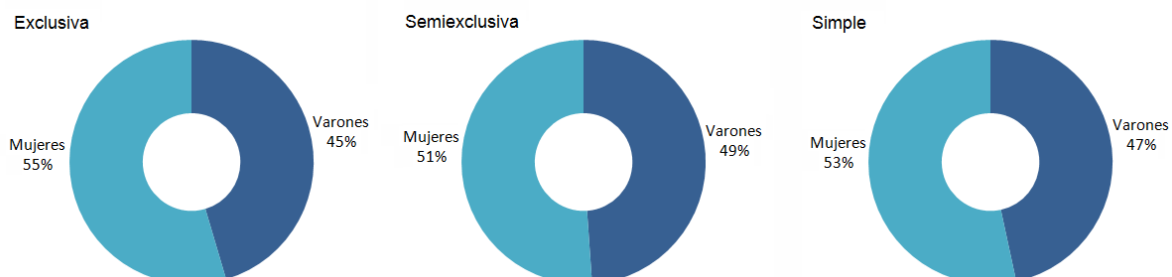
## Docentes Universitarios

### Cargos de profesores y docentes auxiliares en actividad por categoría y dedicación – 2020

Categoría	Dedicación exclusiva		Dedicación Semiexclusiva	Dedicación Simple	Total
	Exclusiva A	Exclusiva B			
Profesor Titular	100	35	94	124	353
Profesor Asociado	62	19	35	45	161
Profesor Adjunto	204	50	197	360	811
Jefe de Trabajos Prácticos	143	44	371	1.025	1.583
Ayudante de Cátedra	36	7	111	750	904
<b>Total</b>	<b>545</b>	<b>155</b>	<b>808</b>	<b>2.304</b>	<b>3.812</b>



### Distribución porcentual de los cargos de profesores y docentes auxiliares por dedicación según sexo – 2020



### Cargos de profesores y docentes auxiliares en actividad por dependencia y dedicación – 2020

Dependencia	Dedicación Exclusiva			Dedicación Semiexclusiva			Dedicación Simple			Total
	Prof.	Doc. Aux.	Sub-total	Prof.	Doc. Aux.	Sub-total	Prof.	Doc. Aux.	Sub-total	
FADU	35	6	41	46	96	142	35	265	300	483
FBCB (1)	89	42	131	41	76	117	87	331	418	666
FCA	36	25	61	7	17	24	11	44	55	140
FCE	20	4	24	39	47	86	32	144	176	286
FCJS	20	7	27	43	41	84	111	180	291	402
FCM	7	3	10	12	38	50	21	278	299	359
FCV	39	21	60	20	34	54	12	56	68	182
FHUC (2)	57	15	72	61	33	94	102	142	244	410
FICH	65	24	89	25	33	58	53	157	210	357
FIQ (3)	96	76	172	17	49	66	47	112	159	397
CUG	1	2	3	6	2	8	6	8	14	25
CURA	1	1	2	4	3	7	8	9	17	26
Rectorado	4	4	8	5	13	18	4	49	53	79
<b>Total</b>	<b>470</b>	<b>230</b>	<b>700</b>	<b>326</b>	<b>482</b>	<b>808</b>	<b>529</b>	<b>1.775</b>	<b>2.304</b>	<b>3.812</b>

(1) Incluye ESS

(2) Incluye ISM

(3) Incluye ITA

Fuente: SIU-MAPUCHE (liquidación noviembre)

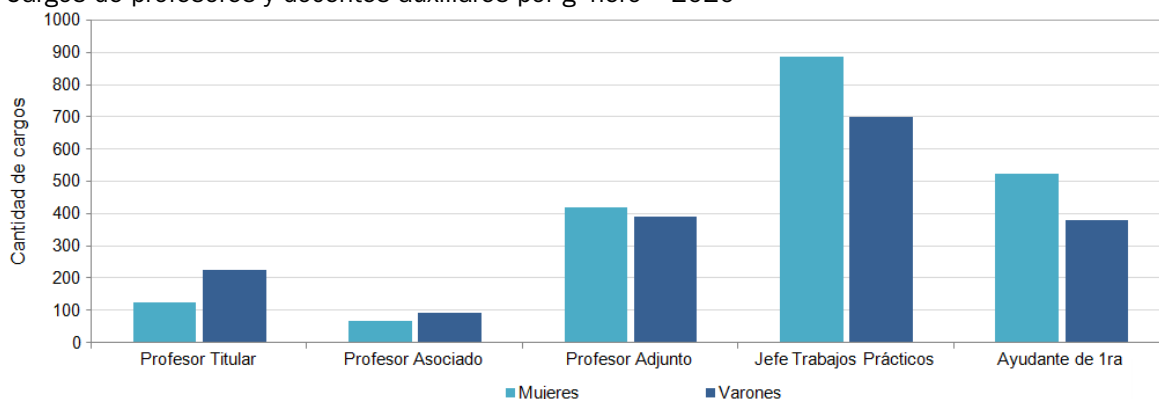
**Cargos de profesores y docentes auxiliares en actividad por dependencia y categor a - 2020**

Dependencia	Profesores				Docentes auxiliares			Total
	Titular	Asociado	Adjunto	Subtotal	J.T.P.	Ayudante de 1ra	Subtotal	
FADU	46	2	68	116	252	115	367	483
FBCB (1)	62	18	137	217	242	207	449	666
FCA	15	17	22	54	38	48	86	140
FCE	25	16	50	91	190	5	195	286
FCJS	59	0	115	174	106	122	228	402
FCM	6	7	27	40	189	130	319	359
FCV	6	29	36	71	55	56	111	182
FHUC (2)	61	31	128	220	127	63	190	410
FICH	35	6	102	143	133	81	214	357
FIQ (3)	36	23	101	160	172	65	237	397
CUG	1	3	9	13	10	2	12	25
CURA	0	4	9	13	13	0	13	26
Rectorado	1	5	7	13	56	10	66	79
<b>Total</b>	<b>353</b>	<b>161</b>	<b>811</b>	<b>1.325</b>	<b>1.583</b>	<b>904</b>	<b>2.487</b>	<b>3.812</b>

(1) Incluye ESS

(2) Incluye ISM

(3) Incluye ITA

**Cargos de profesores y docentes auxiliares por género – 2020****Preuniversitarios****Cargos de Docentes en actividad por categor a – 2020**

Dependencia	Hs. C tedra Escuela	Hs. C tedra Instituto	Ayudante Técnico	Maestro de Grado	Maestro Ens. Pr ctica	Maestro Especial	Maestro Jard n Maternal	Total
Jard n Maternal La Ronda	5						1	26
Esc. Nivel Inicial y Primario	77	2		16				95
Esc. Secundaria de la UNL	119							119
EAGG	95		12		15	3		125
EIS	466		41		61			568
ESS		16						16
ISM		31						31
Rectorado (1)	108	87						195
<b>Total</b>	<b>899</b>	<b>146</b>	<b>53</b>	<b>16</b>	<b>76</b>	<b>4</b>	<b>26</b>	<b>1.220</b>

(1) Incluye la Direcci n de Deportes. Estos cargos, aunque desempe en funciones en Rectorado, pertenecen a las escuelas nivel secundario (horas c tedras)

Fuente: SIU-MAPUCHE (liquidaci n noviembre)

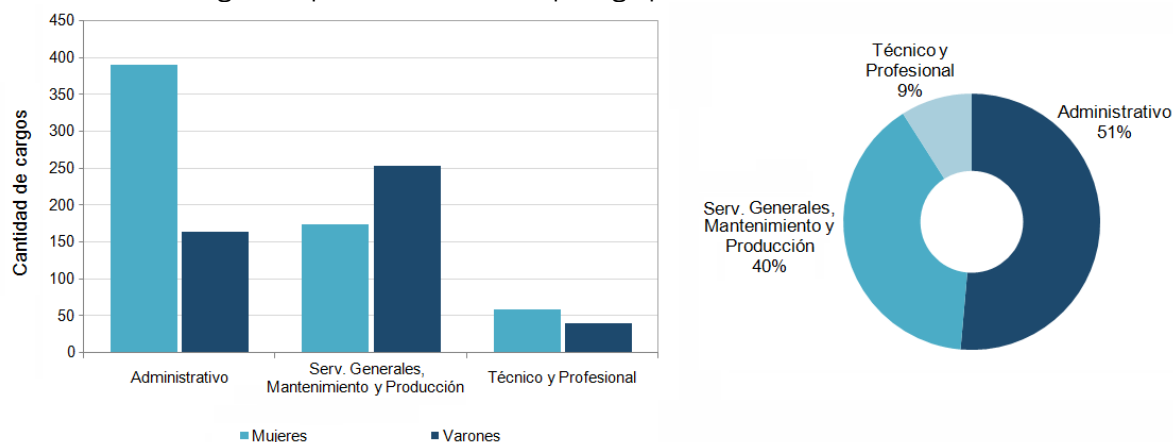


## Personal Nodocente

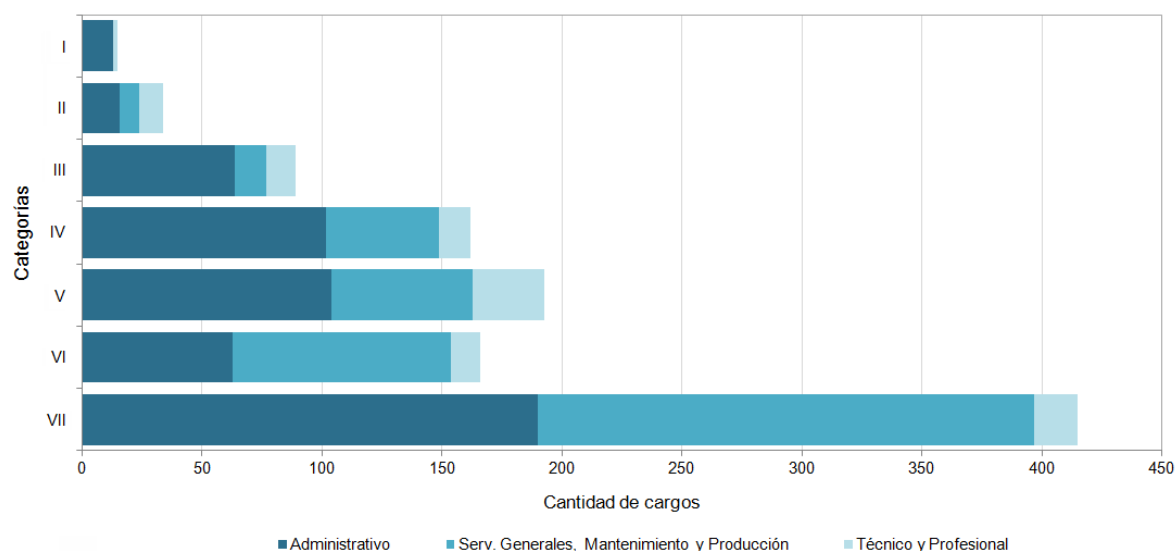
### Cargos del personal en actividad por categoría según agrupamiento - 2020

Agrupamiento	Categoría							Total
	I	II	III	IV	V	VI	VII	
Administrativo	13	16	64	102	104	63	190	552
Servicios Generales, Mantenimiento y Producción	0	8	13	47	59	91	207	425
Técnico y Profesional	2	10	12	13	30	12	18	97
<b>Total</b>	<b>15</b>	<b>34</b>	<b>89</b>	<b>162</b>	<b>193</b>	<b>166</b>	<b>415</b>	<b>1.074</b>

### Distribución de cargos del personal Nodocente por agrupamiento - 2020



### Distribución de cargos del personal Nodocente por categoría según agrupamiento - 2020



Fuente: SIU-MAPUCHE (liquidación noviembre)

**Cargos del personal en actividad por agrupamiento según dependencia – 2020**

Dependencia	Administrativo	Técnico y Profesional	Servicios Generales, Mantenimiento y Producción	Total
FADU	23	2	0	25
FCA-FCV (1)	30	5	48	83
FBCB (2)	42	3	29	74
FCA	1	0	0	1
FCE	31	5	12	48
FCJS	47	7	26	80
FCM	22	0	9	31
FHUC (3)	40	6	0	46
FICH	26	4	22	52
FIQ (4)	54	10	58	122
CUG	3	0	4	7
CURA	7	1	2	10
INTEC	1	1	0	2
Rectorado (5)	225	53	215	493
<b>Total</b>	<b>552</b>	<b>97</b>	<b>425</b>	<b>1.074</b>

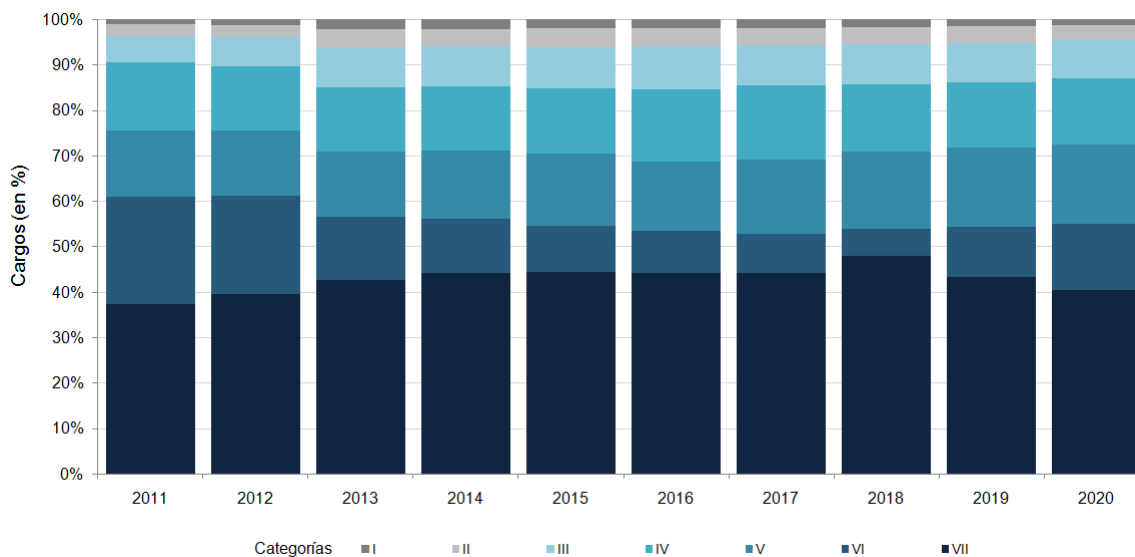
(1) Incluye cargos EAGG

(2) Incluye cargos ESS

(3) Incluye cargos ISM

(4) Incluye cargos EIS

(5) Incluye cargos del Jardín Maternal, Escuela Nivel Inicial y Primario, Escuela Secundaria UNL, CUSEVI, Consorcio Ciudad Universitaria e Imprenta.

**Evolución de la distribución porcentual de cargos Nodocentes en actividad por categoría – 2011-2020**

Fuente: SIU-MAPUCHE (liquidación noviembre)

## Concursos y Promociones del Personal Nodocente

### Concursos para el cubrimiento de vacantes

#### Distribución de las vacantes concursadas por categoría según agrupamiento – 2020

Categoría	Agrupamiento			Total
	Administrativo	Mantenimiento, producción y Servicios generales	Técnico - Profesional	
III	1		1	2
IV	1			1
<b>Total</b>	<b>1</b>	<b>0</b>	<b>1</b>	<b>3</b>

#### Distribución de vacantes concursadas por dependencia según agrupamiento – 2020

Dependencia	Agrupamiento			Total
	Administrativo	Mantenimiento, producción y Servicios generales	Técnico - Profesional	
Rectorado	2	0	1	3
<b>Total</b>	<b>2</b>	<b>0</b>	<b>1</b>	<b>3</b>

Durante el 2020 (covid19), solo se pudieron realizar 3 concursos, debido a ASPO/DISPO

Fuente: Área de Coordinación - Secretaría General

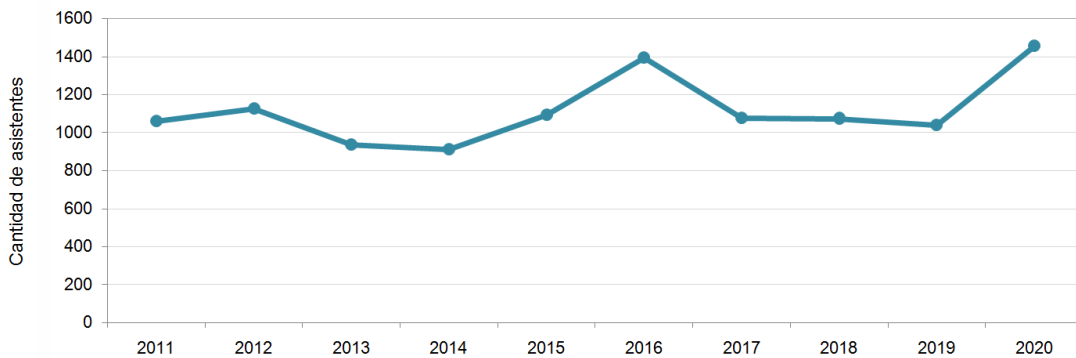
## Capacitación Interna para el Personal de la UNL

### Programa de Capacitación Nodocente UNL-APUL

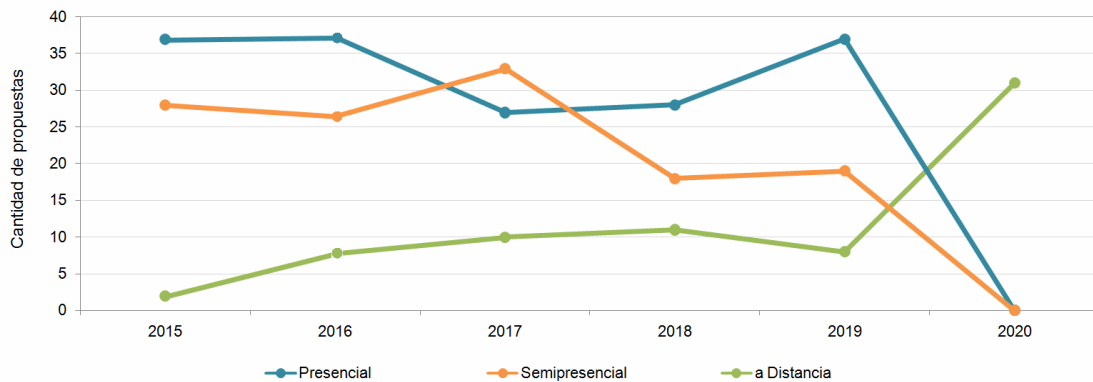
Asistentes a cursos de capacitación por agrupamiento y comisión según condición – 2020

Agrupamiento	Comisión única	
	Admitidos	Regulares
Administrativos	260	203
Todos los agrupamientos	1.613	1.252
Mantenimiento, Producción y Servicios Generales	-	-
Técnico Profesional	-	-
<b>Total</b>	<b>1.873</b>	<b>1.455</b>

Evolución de asistentes a los cursos de capacitación UNL-APUL – 2011–2020



Distribución porcentual de las propuestas de capacitación por Modalidad – 2020



Durante el 2020 (covid19) no se dictaron cursos presenciales, y se potenciaron los de modalidad a distancia

Fuente: Programa de Formación y Capacitación del Personal Administrativo y de Servicios de la UNL - Secretaría General

## Programas de Capacitación Docente UNL-ADUL

### Distribución de los resultados en las actividades por actividad de capacitación – 2019

Actividad	Inscriptos	Regulares
Talleres de Preparación para la Jubilación	18	12
Taller: El cuerpo Docente	7	5
Taller: La voz en libertad	13	9
Prevención de riesgos - Seguridad Vial	14	10
Prevención de incendios – Uso de extintores	13	7
Prevención de riesgos - Tareas de limpieza	12	5
Currículum educativo, estudios de géneros y sexualidades, feminismos.	80	21
El movimiento estudiantil argentino. Historia, debate y perspectiva.	19	9
Historia de la Ciencia en Argentina: actores, instituciones, disciplinas.	22	11
Producción de materiales pedagógicos - Escuela de Agricultura y Granja	27	5
Producción de materiales pedagógicos - Escuela Industrial	19	11
Producción de materiales pedagógicos - Escuela Nivel Inicial y Primario	25	18

Fuente: Programa de Formación y Capacitación del Personal Administrativo y de Servicios de la UNL - Secretaría General

## Programas de Formación Docente 2020

### Módulo II

Dependencia	Nombre de la actividad	Tipo de propuesta	Inscriptos	Asistentes	Completaron el curso / Aprobados
FADU	“Narrativas pedagógicas transmediales”	Curso	45	34	11
FCE	“Acompañamiento a las trayectorias de los ingresantes”	Curso	-	12	-
FICH	Desafíos y oportunidades en el proceso de virtualización de la enseñanza	Conversatorios	36	-	19
	Escritura del artículo de investigación en Inglés	Curso	28	25	17
Centro de Idiomas	Nivel IV – Nivel A2.1 MCER	Curso de inglés con fines Generales	-	13	13
	Nivel VII – Nivel B1.1 MCE	Curso de inglés con fines Generales	-	16	13
Sec. de Planeamiento Institucional y Académico	La enseñanza y la evaluación mediadas por tecnologías	Curso	-	135	-
Sec. de Planeamiento Institucional y Académico – Prog. de Articulación e Ingreso	Iniciación a la Docencia Universitaria	Curso	451	300	-

Fuente: Secretaría de Planeamiento Institucional y Académico

## COMUNICACIÓN INSTITUCIONAL

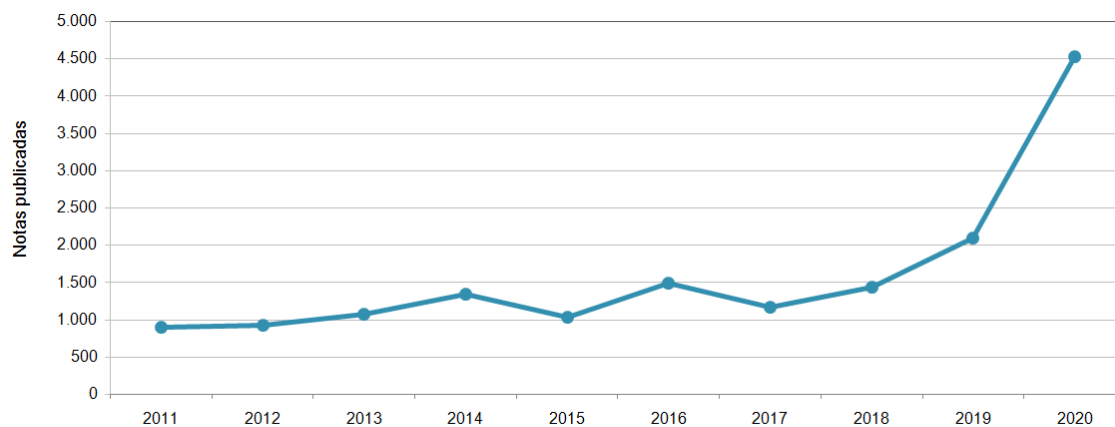
### Visitas al sitio web institucional – 2020

Sitio	Cantidad de visitas
www.unl.edu.ar	3.162.341
www.unl.edu.ar/noticias	24.971
www.unl.edu.ar/coronavirus	17.980

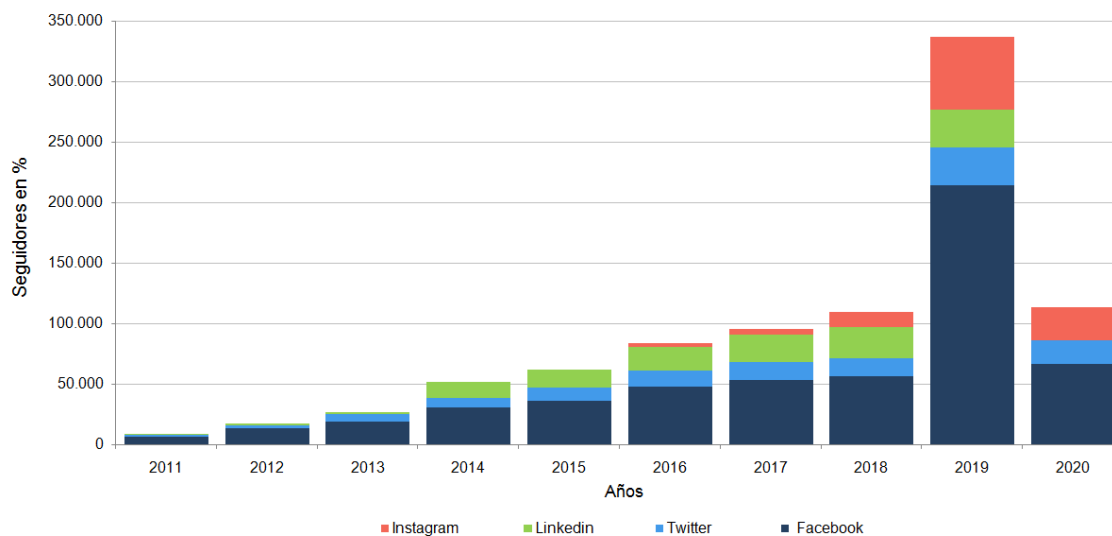
### Actividades de Prensa - 2020

Actividad	Cantidad
Noticias generadas	4.524
Boletines institucionales	223
Periódico El Paraninfo	9
Punto Info	160

### Evolución de las notas publicadas en el sitio web de la UNL – 2011-2020



### Evolución de seguidores de UNL según las principales redes sociales – Periodo 2011-2020

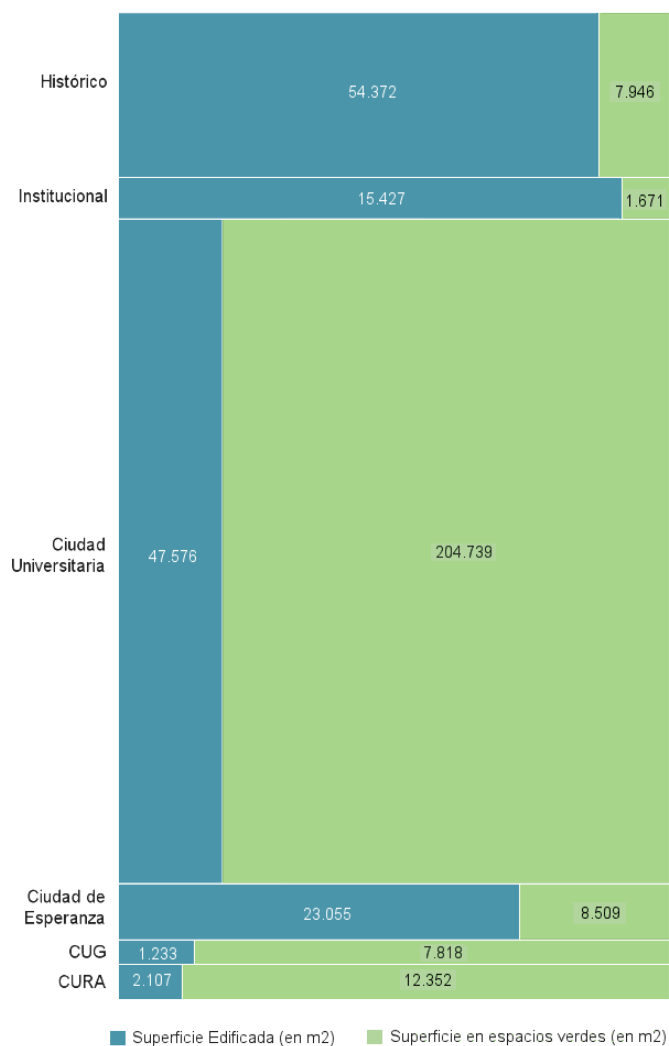


Fuente: Dirección de Comunicación Institucional

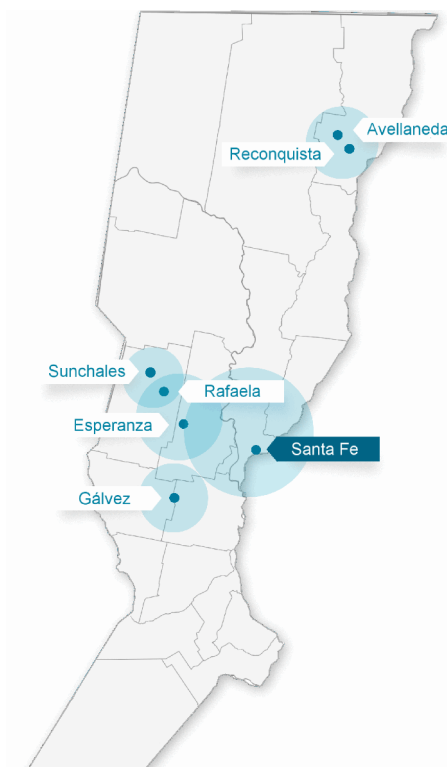
## SITUACIÓN EDILICIA

### Infraestructura de la Universidad Nacional de Litoral

#### Distribución de la superficie edificada y espacios verdes en m<sup>2</sup> según Polo UNL - 2020



Ubicación geográfica de los Polos de la Universidad Nacional del Litoral



Fuente: Dirección de Obras y Servicios Centralizados

## Infraestructura de la Universidad Nacional de Litoral por Polo - 2020

Polo	Dependencia	Situación de dominio	Edificados (en m2)	Espacios Verdes (en m2)	Instalaciones Productivas (en m2)	Total (en m2)
Histórico	Rectorado	Propia	7.933,0	1.250,0	0,0	9.183,0
	FCJS	Propia	10.624,0	1.414,0	0,0	12.038,0
	Radio Universidad	Propia	430,0	0,0	0,0	430,0
	Centro de Idiomas	Propia	770,0	117,0	0,0	887,0
	Edificio de La Tecnología, Información y Comunicación Aplicada a la Enseñanza y el Aprendizaje	Propia	2.519,8	172,4	0,0	2.692,2
	Multiespacio	Propia	194,2	0,0	0,0	194,2
	Anexo FCJS	Propia	740,0	102,0	0,0	842,0
	Centro de Temática	Propia	115,0	5,0	0,0	120,0
	Centro Multimedia Educativa a Distancia 1	Propia	548,0	106,0	0,0	654,0
	Facultad de Ingeniería Química / Instituto de Alimentos	Propia	15.034,0	135,0	0,0	15.169,0
	Anexo FIQ - Edificio Damianovich	Propia	2.534,0	1.005,0	0,0	3.539,0
	Escuela Industrial Superior	Propia	10.652,0	2.805,0	0,0	13.457,0
	FUL	Propia	203,0	182,0	0,0	385,0
	MAC	Propia	241,0	15,0	0,0	256,0
	Sec. de Vinculación Tecnológica y Desarrollo Productivo	Propia	498,0	12,0	0,0	510,0
	Temática	Alquilada	40,0	2,6	0,0	42,6
	Planta de Alimentos de Interés Social	Alquilada	453,0	326,0	0,0	779,0
	Planta Elaboradora Alimentos	Alquilada	483,0	87,0	0,0	570,0
	Local Relaciones Internacionales	Alquilada	71,00	0,00	0,0	71,00
	Centro de Publicaciones	Alquilada	223,0	11,0	0,0	234,0
Centro de Transferencia de Resultados de la Investigación	Alquilada	66,0	199,0	0,0	265,0	
Institucional	FCE (antiguo)	Propia	2.937,0	138,0	0,0	3.075,0
	FCE (nuevo)	Propia	3.497,0	301,0	0,0	3.798,0
	Residencia de Alumnos Extranjeros	Propia	858,0	77,0	0,0	935,0
	Foro Cultural (antiguo)	Propia	1.276,0	18,0	0,0	1.294,0
	Residencias Alumnos (15 Inmuebles, Santa Fe)	Alquilada	1.343,0	334,0	0,0	1.677,0
	Foro (nuevo)	Propia	970,0	0,0	0,0	970,0
	Jardín Maternal la Ronda	Propia	1.456,0	109,0	0,0	1.565,0
	Escuela Primaria	Propia	1.538,0	275,0	0,0	1.813,0
	Jardín Maternal la Ronda Edificio Antiguo	Propia	454,0	125,0	0,0	579,0
Escuela Secundaria	Alquilada	1.098,3	294,6	0,0	1.392,9	
Ciudad Universitaria	INALI	Propia	1.640,0	0,0	0,0	1.640,0
	C.U. FICH	Propia	6.004,0	0,0	0,0	6.004,0
	C.U. Lab Hidráulica I	Propia	2.880,0	0,0	0,0	2.880,0
	C.U. Lab Hidráulica II	Propia	1.329,0	0,0	0,0	1.329,0
	C.U. FBCB	Propia	9.469,0	0,0	0,0	9.469,0
	C.U. Aulario Común Cubo	Propia	3.349,0	0,0	0,0	3.349,0
	FCM	Propia	1.665,0	0,0	0,0	0,0
	C.U. Comedor de Cs. Médicas	Propia	392,4	0,0	0,0	0,0
	C.U. ISM	Propia	2.689,0	0,0	0,0	2.689,0
	C.U. FHUC	Propia	4.391,0	0,0	0,0	4.391,0
	C.U. FADU	Propia	5.257,0	0,0	0,0	5.257,0
	Deposito Centralizado (Droguero)	Propia	130,3	0,0	0,0	0,0
	Ctro de Simulación y Entrenamiento Interprofesional en Salud FCM	Propia	1.530,0	0,0	0,0	1.530,0
	C.U. Residencias UNL-ATE	Propia	1.885,2	0,0	0,0	1.885,2
	C.U. Gimnasio Cubierto / Dir. de Salud y Deporte	Propia	1.877,0	96.944,0	0,0	100.789,0
	C.U. Predio UNL - ATE (vestuarios-salón)	Propia	1.968,0	0,0	0,0	0,0
	Reserva Ecológica: Ctro. de Visitantes	Propia	120,0	107.795,0	0,0	107.915,0
Contenedores de Empresas C.U.	Propia	786,0	0,0	0,0	786,0	
Espacios Construidos Comunes	Propia	214,0	0,0	0,0	214,0	

Continúa en la página siguiente

Fuente: Dirección de Obras y Servicios Centralizados



Polo	Dependencia	Situación de dominio	Edificados (en m2)	Espacios Verdes (en m2)	Instalaciones Productivas (en m2)	Total (en m2)
Ciudad de Esperanza	FCA	Propia	2.902,0			
	Laboratorio de Estudios Botánicos	Propia	417,0			
	Laboratorio de Análisis Químicos	Propia	304,0			
	Laboratorio Investigación Biológica Aplicada	Propia	515,0			
	Cámaras de Cultivo	Propia	105,0			
	Facultad de Ciencias Veterinarias	Propia	3.180,0			
	Laboratorio de Anatomía Patológica	Propia	478,0			
	Hospital de Salud Animal	Propia	1.576,0			
	Sala de Necropsia	Propia	205,0			
	Biblioteca	Propia	582,0	5.435,0	44.565,0	65.117,0
	Comedor	Propia	346,0			
	Fotocopiadora y Centro de Salud	Propia	213,0			
	Residencia de Alumnos Extranjeros	Propia	641,0			
	Corrales	Propia	657,0			
	Hospital de Pequeños Animales	Propia	877,0			
	Laboratorio Físico-Químico/ Boxes Promvet	Propia	822,0			
	Medicina Comparada (Bioterio)	Propia	566,0			
	Pabellón de Producción Vegetal	Propia	674,0			
	Espacios Construidos Comunes	Propia	270,0			
	Casa Ex Anexo FCV (Esperanza, Calle Saavedra)	Propia	212,0	388,0	-	600,0
Residencias Alumnos (2 Inmuebles, Esperanza)	Alquilada	1.343,0	75,0		1.418,0	
EAGG	Propia	6.170,0	2.611,0	26.134.476,0	26.143.257,0	
Centro Universitario Gálvez	Escuela Universitaria Análisis Del Alimento (Gálvez)	Propia	1.233,0	7.818,0	-	9.051,0
Centro Universitario Rafaela Sunchalez	Centro Universitario Sede Rafaela	Alquilada	247,0	307,0	-	554,0
Centro Universitario Reconquista Avellaneda	Escuela Universitaria Del Alimento (lote, Reconquista)	Propia	0,0	2.500,0	-	2.500,0
	Escuela Universitaria Del Alimento (lote, Reconquista)	Propia	1.530,0	9.150,0	10.000,0	20.680,0
	Anexo Escuela De Alimentos Reconquista	Alquilada	288,7	416,1		704,8
	Anexo Escuela De Alimentos Reconquista	Alquilada	289,0	286,0		575,0
	Loteo San Antonio - Córdoba	Propia	0,0	0,0	10.098,0	10.098,0
<b>Total</b>			<b>144.017,9</b>	<b>243.342,7</b>	<b>26.199.139,0</b>	<b>26.584.098,9</b>

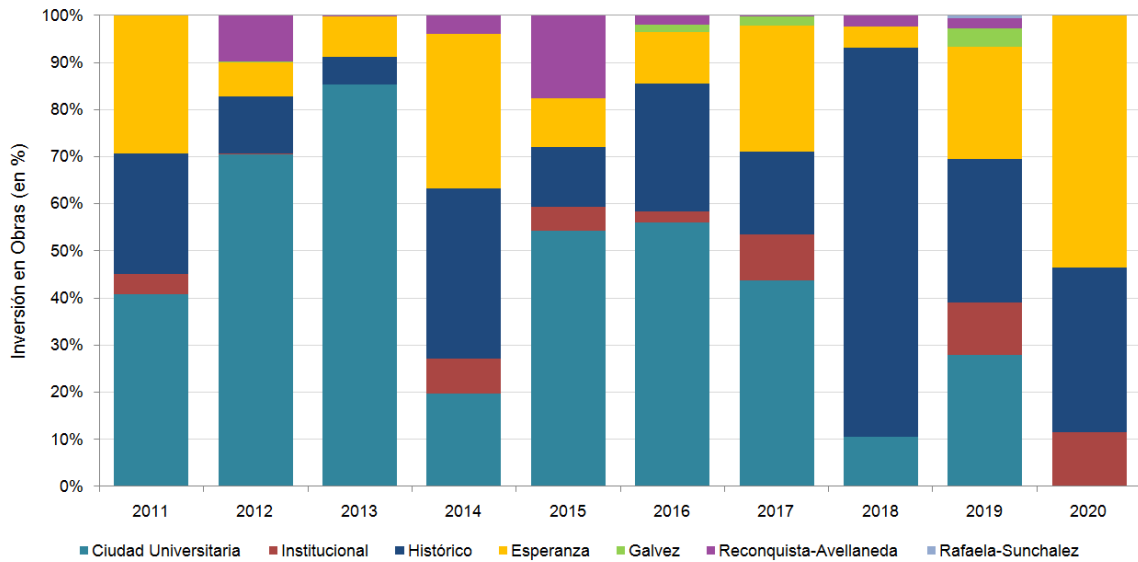
Fuente: Dirección de Obras y Servicios Centralizados

### Estado de Obras – 2020

Polo	Dependencia	Obra	Estado
Institucional	ITA FIQ UNL	Mano de Obra Col. Pisos y Revestimiento. Planta Piloto	Terminada
	Escuela Industrial Superior UNL	Refuerzo de losas - Impermeabilizacion Terraza	Terminada
	FORO y Biblioteca José Galvez UNL	Reparación ascensor	Terminada
	FCE UNL	Impermeabilizacion Edificio Historico	Terminada
Núcleo Histórico	FCJS UNL	Iluminacion Fachadas	Terminada
	RAE	Retechado Cubierta	Terminada
	IFIS	Mantenimiento Cubierta	Terminada
Ciudad Universitaria de Esperanza	FCA / FCV / UNL	Plaza ingreso y cerramiento de seguridad predio	Terminada

Debido a las medidas tomadas por el COVID19 durante el 2020, no se realizaron la cantidad de obras como en años normales.

### Evolución de la distribución porcentual de las inversiones por Polo – 2011-2020



Nota: Debido a las medidas tomadas por el COVID19 durante el 2020, la realización de obras fue mínima

Fuente: Dirección de Obras y Servicios Centralizados

# 2

LINEA NEA INSTITUCIONAL ESTRATEGICA 2

---

## **CALIDAD, TRANSVERSALIDAD Y PERTINENCIA DE CADA UNA DE LAS FUNCIONES SUSTANTIVAS Y EN TODOS LOS NIVELES ACADÉMICOS**

---

UNA UNIVERSIDAD QUE PLANIFICA SU PROPUESTA ACADÉMICA EN TODOS SUS NIVELES DE MANERA ARTICULADA, TRANSVERSAL, CON FLEXIBILIDAD Y ESTÁNDARES DE CALIDAD, ORIENTADA A FORMAR CIUDADANOS Y CIUDADANAS CON CONCIENCIA CRÍTICA PARA INTEGRARSE A UNA SOCIEDAD DEMOCRÁTICA, CON SÓLIDA FORMACIÓN PROFESIONAL, CON COMPROMISO SOCIAL Y CON COMPETENCIAS PARA UN DESEMPEÑO INTERNACIONAL; QUE ASUME EL DESAFÍO DE IMPULSAR LA INTERDISCIPLINA EN TODAS SUS FUNCIONES SUSTANTIVAS, CON UNA MIRADA INTEGRAL ORIENTADA A LA SINERGIA ACADÉMICA; QUE SE PROPONGA AMPLIAR LAS FRONTERAS DEL CONOCIMIENTO EN LA INVESTIGACIÓN DISCIPLINAR Y ORIENTADA, Y QUE DEFINA AL MISMO TIEMPO ÁREAS Y TEMAS DE RELEVANCIA ESTRATÉGICA PARA LA INVESTIGACIÓN Y LA EXTENSIÓN DESDE UN ENFOQUE INTEGRAL; QUE ORIENTE LA FUNCIÓN DE LA EXTENSIÓN AL MEDIO SOCIAL E INTERACTÚE CON LOS ACTORES E INSTITUCIONES DE SU TERRITORIO, FOMENTANDO EL RESPETO A LOS DERECHOS HUMANOS Y ASEGURANDO QUE SUS GRADUADOS Y GRADUADAS, SE INTERESEN POR LAS PROBLEMÁTICAS LOCALES Y CONTRIBUYAN A SOLUCIONARLAS ALLÍ DONDE TENGAN ARRAIGO

## Objetivos Institucionales LIE 2

Garantizar el efectivo derecho a la educación pública a través de políticas que consoliden el ingreso, la permanencia y la graduación en las distintas áreas del conocimiento, y desarrollar transversalmente propuestas curriculares flexibles, atendiendo las transformaciones del mundo del trabajo, incorporando la dimensión internacional, y con la máxima calidad académica, que garanticen un desempeño sustentado en principios éticos en el ejercicio profesional y/o científico de sus graduadas y graduados.

Generar políticas académicas tendientes a fortalecer los procesos pedagógicos para un mejor desempeño del cuerpo de estudiantes en todas las carreras, procurando una adecuada convergencia entre trayectorias reales y las definidas en los planes de estudios, reflexionando sobre el uso de todas nuestras capacidades académicas y tecnológicas para favorecer dichos procesos.

Fortalecer el desarrollo de las funciones sustantivas de investigación y extensión en todas las áreas y ramas del saber en las que la Universidad proyecta acciones académicas, orientando al mismo tiempo de manera interdisciplinaria parte de las capacidades en estas áreas a temas estratégicos, y articulando acciones con actores nacionales, regionales e internacionales.

Consolidar el sistema pre universitario en todos sus niveles, con acciones específicas para cada una de sus Escuelas, que conjuguen a su vez criterios comunes en el ejercicio de las funciones sustantivas y en acciones transversales, profundizando el carácter innovador de las escuelas preuniversitarias para promover aportes y mejoras al sistema educativo en su conjunto.

Afianzar las estrategias de formación y perfeccionamiento del cuerpo académico en todos sus niveles, garantizando una cobertura eficaz de las misiones y funciones de enseñanza, investigación y extensión (sinergia académica), articulando las mismas con una formación en el nivel de posgrado.

## PROPUESTA ACADÉMICA

### Preuniversitaria

#### Nivel Inicial y Nivel Primario – 2020

Unidad Académica	Escuela	Título
Rectorado	Escuela de la Universidad Nacional del Litoral - Nivel Inicial y Primario	Estudios de Nivel Primario
	Jardín Maternal la Ronda	Inicial

#### Nivel Medio – 2020

Unidad Académica	Escuela	Título
FCA - FCV	Escuela de Agricultura, Ganadería y Granja	Técnico en Producción Agropecuaria
		Técnico Mecánico Electricista
FIQ	Escuela Industrial Superior	Técnico Constructor
		Técnico Químico
Rectorado	Escuela Secundaria de la Universidad Nacional del Litoral	Bachiller con orientación en Ciencias Sociales y Humanidades

### Universitaria

#### Titulos de Carreras de Pregrado – 2020

Unidad Académica	Título	Modalidad
FBCB	Técnico en Higiene y Seguridad en el Trabajo	Presencial
	Técnico en Seguridad contra Incendios	Presencial
	Técnico Universitario en Administración de Salud	Distancia
	Técnico Universitario en Salud Ambiental	Presencial
FHUC	Técnico en Composición Musical con Medios Electroacústicos	Presencial
FICH	Perito Topo Cartógrafo	Presencial
FIQ	Analista Industrial	Presencial
	Químico Analista	Presencial
CUG	Analista Universitario de Alimentos	Presencial
	Técnico Universitario en Elaboración y Producción de Alimentos	Presencial
CURA	Técnico Universitario en Tecnología de Alimentos	Presencial

Fuente: Guía de Carreras de Pregrado/Grado 2020

**Titulos de Tecnicaturas vinculadas al mundo del trabajo y la producción – 2020**

Unidad Académica	Título	Modalidad
FADU	Técnico en Composición de Parques y Jardines	Distancia
	Técnico en Diseño de Mobiliario	Distancia
	Técnico en Interiorismo y Decoración	Distancia
	Técnico en Podología	Presencial
	Técnico Universitario en Gestión Deportiva	Presencial
FBCB - ESS	Técnico en Estadísticas de Salud	Distancia
FCA	Técnico en Administración de Empresas Agropecuarias (1)	Presencial
	Técnico en Administración de Empresas Agropecuarias (1)	Distancia
	Técnico en Gestión y Producción Apícola	Distancia
	Técnico Universitario en Poscosecha de Granos y Semillas	Presencial
FCE	Técnico en Administración y Gestión Pública	Distancia
	Técnico en Control y Auditoría Gubernamental	Distancia
	Técnico Universitario en Administración y Gestión Tributaria	Distancia
FCJS	Bibliotecario	Distancia
	Martillero Público y Corredor de Comercio	Distancia
	Técnico en Previsión Social	Distancia
FCM	Técnico Universitario en Cosmiatría y Cosmetología	Distancia
	Técnico Universitario en Emergencia Prehospitalaria, Rescate y Trauma	Distancia
FCV	Técnico en Alimentación de Ganado Vacuno	Distancia
	Técnico en Higiene y Seguridad Alimentaria	Distancia
	Técnico en Producción Primaria de Leche (2)	Distancia
FHUC-ISM	Técnico en Arreglos Musicales	Distancia
	Técnico en Diseño y Programación de Videojuegos	Distancia
	Técnico en Informática Aplicada a la Gráfica y Animación Digital	Distancia
	Técnico en Informática Aplicada al Diseño Multimedia y de Sitios Web	Distancia
FICH	Técnico en Informática de Gestión	Distancia
	Técnico Universitario en Software Libre	Distancia
	Técnico Universitario en Biocombustibles	Presencial
CUG	Técnico Universitario en Gastronomía	Presencial

(1) Carrera compartida entre FCA, FCE y FCV. Sede FCA

(2) Carrera compartida entre FCV y FCA, Sede FCV

Fuente: Guía de Carreras de Pregrado/Grado 2020

## Titulos de Carreras de Grado – 2020

Unidad Académica	Título	Modalidad	Título Intermedio
FADU	Arquitecto	Presencial	
	Licenciado en Diseño de la Comunicación Visual	Presencial	
	Licenciado en Diseño Industrial	Presencial	
FBCB-ESS	Bioquímico	Presencial	
	Licenciado en Administración de Salud	Presencial	Técnico Universitario en Administración de Salud
	Licenciado en Biotecnología	Presencial	
	Licenciado en Enfermería (1)	Presencial	Enfermero Universitario
	Licenciado en Higiene y Seguridad en el Trabajo	Presencial	
	Licenciado en Nutrición	Presencial	
	Licenciado en Saneamiento Ambiental	Presencial	Técnico en Saneamiento Ambiental
FCA	Licenciado en Terapia Ocupacional	Presencial	
	Ingeniero Agrónomo	Presencial	
FCE	Contador Público Nacional	Presencial	
	Licenciado en Administración	Presencial	
	Licenciado en Economía	Presencial	
	Licenciado en Gestión Universitaria	Presencial	
FCJS	Abogado	Presencial	Procurador
	Licenciado en Trabajo Social (2)	Presencial	
FCM	Licenciado en Obstetricia	Presencial	
	Médico	Presencial	
FCV	Médico Veterinario	Presencial	
FICH	Ingeniero Agrimensor	Presencial	
	Ingeniero Ambiental (3)	Presencial	
	Ingeniero en Informática	Presencial	Analista en Informática Aplicada
	Ingeniero en Recursos Hídricos	Presencial	
	Ingeniero en Alimentos	Presencial	
FIQ	Ingeniero en Materiales	Presencial	
	Ingeniero Industrial	Presencial	Analista Industrial
	Ingeniero Químico	Presencial	
	Licenciado en Matemática Aplicada	Presencial	
	Licenciado en Física	Presencial	
	Licenciado en Materiales	Presencial	
	Licenciado en Química	Presencial	Químico Analista
	Profesor en Química (4)	Presencial	
FHUC-ISM	Licenciado en Ciencias y Tecnología de los Alimentos - Ciclo de Lic. (5)	Presencial	
	Licenciado en Biodiversidad	Presencial	
	Licenciado en Filosofía	Presencial	
	Licenciado en Geografía	Presencial	
	Licenciado en Historia	Presencial	
	Licenciado en Letras	Presencial	
	Licenciado en Sociología (6)	Presencial	
	Licenciado en Ciencia Política (7)	Presencial	
	Profesor de Filosofía	Presencial	
	Profesor de Geografía	Presencial	
	Profesor de Historia	Presencial	
	Profesor de Letras	Presencial	
	Profesor en Biología	Presencial	
Profesor en Matemática	Presencial		

Continúa en la página siguiente

(1) Carrera compartida entre FBCB y FCM. Sede de la carrera FBCB. Título intermedio de Enfermero Universitario en el CUG

(2) Carrera compartida entre FCJS y FHUC. Sede de la carrera FCJS

(3) Carrera compartida entre FICH, FIQ e INTEC. Sede de la carrera FICH

(4) Carrera compartida entre FIQ y FHUC. Sede de la carrera FIQ

(5) Carrera compartida entre FIQ, FBCB, FCA, FCV, CUG, CURA. Sede de la carrera FIQ

(6) y (7) Carreras compartidas entre FHUC y FCJS. Sede de la carrera FHUC

Fuente: Guía de Carreras de Pregrado/Grado 2020

Unidad Académica	Título	Modalidad	Título Intermedio
FHUC-ISM	Licenciado en Música con Orientación en Canto	Presencial	
	Licenciado en Música con Orientación en Clarinete	Presencial	
	Licenciado en Música con Orientación en Composición	Presencial	
	Licenciado en Música con Orientación en Contrabajo	Presencial	
	Licenciado en Música con orientación en Dirección Coral	Presencial	
	Licenciado en Música con Orientación en Dirección Orquestal	Presencial	
	Licenciado en Música con Orientación en Flauta	Presencial	
	Licenciado en Música con orientación en Guitarra	Presencial	
	Licenciado en Música con Orientación en Percusión	Presencial	
	Licenciado en Música con orientación en Piano	Presencial	
	Licenciado en Música con Orientación en Saxo	Presencial	
	Licenciado en Música con Orientación en Saxofón	Presencial	
	Licenciado en Música con Orientación en Trombón	Presencial	
	Licenciado en Música con Orientación en Viola	Presencial	
	Licenciado en Música con Orientación en Violín	Presencial	
	Licenciado en Música con Orientación en Violonchelo	Presencial	
	Licenciado en Música Popular	Presencial	
	Licenciado en Sonorización y Grabación	Presencial	
	Profesor de Música	Presencial	
	Profesor de Música con Orientación en Canto	Presencial	
	Profesor de Música con Orientación en Clarinete	Presencial	
	Profesor de Música con Orientación en Composición	Presencial	
	Profesor de Música con Orientación en Contrabajo	Presencial	
	Profesor de Música con orientación en Dirección Coral	Presencial	
	Profesor de Música con Orientación en Dirección Orquestal	Presencial	
	Profesor de Música con Orientación en Flauta	Presencial	
	Profesor de Música con orientación en Guitarra	Presencial	
	Profesor de Música con Orientación en Percusión	Presencial	
	Profesor de Música con orientación en Piano	Presencial	
	Profesor de Música con Orientación en Saxo	Presencial	
Profesor de Música con Orientación en Viola	Presencial		
Profesor de Música con Orientación en Violín	Presencial		
Profesor de Música con Orientación en Violonchelo	Presencial		

Fuente: Guía de Carreras de Pregrado/Grado 2020



### Ciclos de Licenciatura - Programa de Carreras a Término – 2020

Unidad Académica	Ciclos de Licenciatura	Modalidad
FADU	Artes Visuales	Distancia
	Educación Especial	Presencial
FBCB - ESS	Educación Física	Presencial
	Podología	Distancia
	Seguridad y Salud Ocupacional	Presencial
FCJS	Bibliotecología	Presencial
	Criminología y Seguridad Ciudadana	Distancia
	Educación Inicial y Primeras Infancias	Distancia
	Enseñanza de la Lengua y la Literatura	Presencial
FHUC - ISM	Español como Lengua Extranjera	Distancia
	Gestión Educativa	Distancia
	Inglés	Presencial
	Periodismo y Comunicación	Distancia
	Teatro	Presencial
	Teoría y Crítica de la Música	Distancia
FCM	Producción de Bioimágenes	Distancia

Fuente: Guía de Carreras de Pregrado/Grado 2020

**Certificación Académica – 2020**

Unidad Académica	Carrera	Certificación Académica
FADU	Arquitectura y Urbanismo	Bachiller Universitario en Arquitectura
	Lic. en Diseño de la Comunicación Visual	Bachiller Universitario en Diseño de la Comunicación Visual
FBCB	Bioquímica Lic. en Biotecnología	Ciclo Inicial Común en Cs. Básicas: Química
FCA	Ingeniería Agronómica	Bachiller Universitario en Ciencias Agrarias
FCE	Contador Público Nacional Lic. en Administración	Bachiller Universitario en Cs. Económicas
	Lic. en Economía	
FCJS	Abogacía	Bachiller Universitario en Cs. Jurídicas y Sociales
FCV	Medicina Veterinaria	Bachiller Universitario en Morfofisiología de los Animales Domésticos
FHUC	Licenciatura en Ciencia Política	Diplomatura en Ciencia Política Ciclo Inicial Común en Ciencias Sociales: carreras de Ciencia Política, Sociología y Relaciones Internacionales
	Licenciatura en Sociología	Bachiller Universitario en Sociología
	Licenciatura en Filosofía	Diplomatura en Humanidades
	Profesor en Matemática	Bachiller Universitario en Matemática
	Profesor en Biología	Ciclo Inicial Común en Cs. Básicas: Biología
	Licenciatura en Biodiversidad	
	Profesor en Geografía	Bachiller Universitario en Geografía
	Licenciatura en Geografía	
	Profesor en Letras	Bachiller Universitario en Letras
	Licenciatura en Letras	
FICH	Profesor en Historia	Bachiller Universitario en Historia
	Licenciatura en Historia	
	Ingeniería en Recursos Hídricos	
	Ingeniería Ambiental	Bachiller Universitario en Ingeniería
	Ingeniería en Agrimensura	
FIQ	Ingeniería en Informática	
	Ingeniería Química	Bachiller Universitario en Ingeniería
	Ingeniería Industrial	
	Ingeniería en Alimentos	
FIQ	Ingeniería en Materiales	Bachiller Universitario en Química
	Licenciatura en Química	Ciclo Inicial Común en Cs. Básicas: Química
	Profesorado en Química	

Fuente: Guía de Carreras de Pregrado/Grado 2020

## Carreras Acreditadas por la Comisión Nacional de Evaluación y Acreditación Universitaria (CONEAU) – 2020

Unidad Académica	Carrera	Periodo	Resoluciones
FADU	Arquitectura y Urbanismo	6 años	Res. CONEAU N° 186/09 Res. CONEAU N° 793/09 Sistema ARCU-SUR Red de Agencias Nacionales de Acreditación
		6 años	Res. CONEAU N° 283/17 Res. CONEAU N° 308/17 Sistema ARCU-SUR Red de Agencias Nacionales de Acreditación
FBCB	Bioquímica	6 años	Res. CONEAU N° 333/07
		6 años	Res. CONEAU N° 362/15 (segundo ciclo)
FCA	Ingeniería Agronómica	6 años	Res. CONEAU N° 177/19
		3 años	Res. CONEAU N° 799/05
		3 + 3 años	Res. CONEAU N° 1025/09 extiende la Acreditación por 3 años más
		6 años	Res. CONEAU N° 1186/15 Res. CONEAU N° 804-1202/16R
		6 años	Res. CONEAU N° 14/17 Sistema ARCU-SUR Red de Agencias Nacionales de Acreditación
FCE	Contador Público Nacional	6 años	Res. CONEAU N° 607/20
FCJS	Abogacía	6 años	Res. CONEAU N° 427/20
FCM	Medicina	3 años	Res. CONEAU N° 519/06 Res. CONEAU N° 644/10
		3 + 3 años	Res. CONEAU N° 989/14 extiende la acreditación por 3 años más
FCV	Medicina Veterinaria	3 años	Res. CONEAU N° 220/08
		6 años	Res. CONEAU N° 1010/10 Sistema ARCU-SUR Red de Agencias Nacionales de Acreditación
		3 + 3 años	Res. CONEAU N° 936/12 extiende la acreditación por de 3 años más
		6 años	Res. CONEAU N° 154/16 (segundo ciclo) Res. CONEAU N° 31/16 Sistema ARCU-SUR Red de Agencias Nacionales de Acreditación
FHUC	Licenciatura en Biodiversidad	6 años	Res. CONEAU N° 351/14
FICH	Ingeniería Ambiental	3 + 3 años	Res. CONEAU N° 741/04 Res. CONEAU N° 632/08 extiende la acreditación por 3 años más
		6 años	Res. CONEAU N° 180/13 (segundo ciclo)
	Ingeniería en Agrimensura	3 años	Res. CONEAU N° 633/06
		3+3 años	Res. CONEAU N° 952/10 extiende la Acreditación por un período de 3 años más
	Ingeniería en Informática	6 años	Res. CONEAU N° 302/14 (segundo ciclo)
		6 años	Res. CONEAU N° 673/11 Res. CONEAU N° 254/19
	Ingeniería en Recursos Hídricos	3 + 3 años	Res. CONEAU N° 232/05 Res. CONEAU N° 743/09 extiende la acreditación por 3 años más
		6 años	Res. CONEAU N° 179/13 (segundo ciclo)
FIQ	Ingeniería en Alimentos	6 años	Res. CONEAU N° 756/04
		6 años	Res. CONEAU N° 181/13 (segundo ciclo)
	Ingeniería en Materiales	3 años	Res. CONEAU N° 55710
		3 + 3 años	Res. CONEAU N° 927/14 extiende la acreditación por 3 años más
	Ingeniería Industrial	6 años	Res. CONEAU N° 30/19
		3 + 3 años	Res. CONEAU N° 627/06
	Ingeniería Química	6 años	Res. CONEAU N° 627/06
		6 años	Res. CONEAU N° 303/14 (segundo ciclo)
Licenciatura en Química	6 años	Res. CONEAU N° 178/13 (segundo ciclo) Res. CONEAU N° 166/13 Sistema ARCU-SUR Red de Agencias Nacionales de Acreditación	
	3 años	Res. CONEAU N° 612/12	
		3 + 3 años	Res. CONEAU N° 64/16 extiende la acreditación por 3 años más

Fuente: SIU-Araucano. Guía de Carreras de Posgrado 2020 – CONEAU. Guía de Carreras Acreditadas 2020

**Carreras de Posgrado activas – 2020**

Unidad Académica	Carreras	Situación ante CONEAU
FADU	Doctor en Arquitectura	Acreditada
	Especialista en Pericias y Tasaciones con mención en Obras de Arquitectura y Urbanismo	Acreditada
	Especialista en Proyecto, Planificación y Gestión de Arquitectura para la Educación	Acreditada
	Magister en Arquitectura	Acreditada
	Magister en Arquitectura, mención en Proyecto	Acreditada
	Magister en Arquitectura, mención en Teorías de la Arquitectura Contemporánea	Acreditada
FBCB	Doctor en Bioquímica y Biología Aplicada	Reconocimiento Provisorio
	Doctor en Ciencias Biológicas	Acreditada
	Doctor en Educación en Ciencias Experimentales	Acreditada
	Doctor en Física	Acreditada
	Especialista en Bacteriología Clínica	Acreditada
	Especialista en Vinculación y Gestión Tecnológica	Acreditada
	Magister en Didáctica de las Ciencias Experimentales	Acreditada
	Magister en Física	Reconocimiento Provisorio
	Magister en Salud Ambiental	Acreditada
FCA	Doctor en Ciencias Agrarias	Acreditada
	Especialista en Cultivos Intensivos	Acreditada
	Especialista en Producción Lechera	Acreditada
	Magister en Cultivos Intensivos	Acreditada
	Magister en Extensión Agropecuaria	Acreditada
	Magister en Negocios Agroalimentarios	Dictamen favorable
	Magister en Protección Vegetal	Dictamen favorable
FCE	Doctor en Administración Pública	Acreditada
	Especialista en Contabilidad y Auditoría para Pymes	Acreditada
	Especialista en Costos y Gestión Empresarial	Acreditada
	Especialista en Dirección y Gestión de Organizaciones Públicas - MD	Reconocimiento Provisorio
	Especialista en Sindicatura Concursal	Acreditada
	Especialista en Tributación	Acreditada
	Magister en Administración de Empresas	Acreditada
	Magister en Administración Pública	Acreditada
	Magister en Administración y Finanzas	Acreditada
	Magister en Economía Aplicada	Acreditada
FCJS	Doctor en Derecho	Acreditada
	Especialista en Defensa y Garantías, con Orientación en Derecho Penal y Derecho de Familia y Menores - MD	Reconocimiento Provisorio
	Especialista en Derecho Administrativo	Acreditada
	Especialista en Derecho Agrario	Acreditada
	Especialista en Derecho Ambiental y Tutela del Patrimonio Cultural	Acreditada
	Especialista en Derecho de Daños	Acreditada
	Especialista en Derecho de Familia	Acreditada
	Especialista en Derecho de la Empresa	Acreditada
	Especialista en Derecho Laboral	Acreditada
	Especialista en Derecho Laboral Interinstitucional (Córdoba)	Acreditada
	Especialista en Derecho Notarial, Registral e Inmobiliario	Acreditada
	Especialista en Derecho Penal	Acreditada
	Especialista en Derecho Penal Interinstitucional (Córdoba)	Acreditada
	Especialista en Derecho Procesal Civil	Acreditada
	Especialista en Derecho Procesal Penal	Acreditada
	Especialista en Derecho Sucesorio	Reconocimiento Provisorio
	Especialista en Derecho Tributario	Acreditada
	Magister en Argumentación Jurídica	Dictamen favorable
	Magister en Ciencias Sociales	Acreditada
	Magister en Criminología	Acreditada
Magister en Derecho Administrativo	Reconocimiento Provisorio	
Magister en Derecho Penal	Reconocimiento Provisorio	
Magister en Desarrollo y Políticas Públicas	Reconocimiento Provisorio	
Magister en Teoría Constitucional y Derechos Humanos	Reconocimiento Provisorio	

Continúa en la página siguiente

Fuente: SIU-Araucano. Guía de Carreras de Posgrado 2020 – CONEAU. Guía de Carreras Acreditadas 2020

Unidad Académica	Carreras	Situación ante CONEAU
FCM	Especialista en Auditoría Médica	Reconocimiento Provisorio
	Especialista en Medicina Legal	Reconocimiento Provisorio
FCV	Doctor en Ciencias Veterinarias	Acreditada
	Especialista en Buiatría	Acreditada
	Especialista en Salud de los Animales de Compañía	Acreditada
	Magister en Ciencias Veterinarias	Acreditada
FHUC	Doctor en Estudios Sociales	Dictamen favorable
	Doctor en Humanidades con mención en Filosofía, Geografía, Letras o Música	Reconocimiento Provisorio
	Doctor en Sentidos, Teorías y Prácticas de la Educación	Reconocimiento Provisorio
	Especialista en Didáctica de la Matemática	Dictamen favorable
	Especialista en Docencia Universitaria	Acreditada
	Especialista en Estudios del Discurso en Inglés	Reconocimiento Provisorio
	Magister en Didácticas Específicas	Acreditada
	Magister en Docencia Universitaria	Acreditada
FICH	Magister en Políticas Públicas para la Educación	Reconocimiento Provisorio
	Doctor en Ingeniería	Acreditada
	Especialista en Gestión Ambiental	Acreditada
	Magister en Computación Aplicada a la Ciencia y la Ingeniería	Acreditada
	Magister en Gestión Ambiental	Acreditada
	Magister en Gestión Integrada de Recursos Hídricos	Acreditada
FIQ	Magister en Ingeniería de los Recursos Hídricos	Acreditada
	Doctor en Ciencia y Tecnología de los Alimentos	Reconocimiento Provisorio
	Doctor en Energía y Materiales Avanzados	Acreditada
	Doctor en Ingeniería en Alimentos	Acreditada
	Doctor en Ingeniería Química	Acreditada
	Doctor en Matemática	Acreditada
	Doctor en Química	Acreditada
	Doctor en Tecnología Química	Acreditada
	Especialista en Ciencia y Tecnología de la Leche y Productos Lácteos	Acreditada
	Magister en Ciencia y Tecnología de los Alimentos	Acreditada
	Magister en Ingeniería Química	Acreditada
	Magister en Matemática	Acreditada
	Magister en Química	Acreditada
Magister en Tecnología Química	Acreditada	

Fuente: SIU-Araucano. Guía de Carreras de Posgrado 2020 – CONEAU. Guía de Carreras Acreditadas 2020

## Carreras no vigentes con Actividad académica - 2020

### Titulos de Carreras de Grado

Unidad Académica	Título	Programa	Modalidad
FCJS	Licenciado en Trabajo Social - Ciclo de Licenciatura	PROCAT	Presencial
FHUC	Licenciado en Periodismo y Comunicación - Ciclo de Licenciatura	PROCAT	Distancia

Fuente: Guía de Carreras de Pregrado/Grado 2020

## POBLACION ESTUDIANTIL

### Estudiantes Preuniversitarios - 2020

Dependencia	Título	Estudiantes
Jardín Maternal La Ronda		217
Esc. de la UNL - Nivel Inicial y Primario		348
Esc. de Agricultura, Ganadería y Granja	Técnico en Producción Agropecuaria	257
	Ciclo Básico Común	568
	Técnico Constructor	150
Esc. Industrial Superior	Técnico Mecánico Electricista	177
	Técnico Químico	118
Esc. Secundaria	Bachiller con orientación en Ciencias Sociales y Humanidades	290
<b>Total</b>		<b>2.125</b>

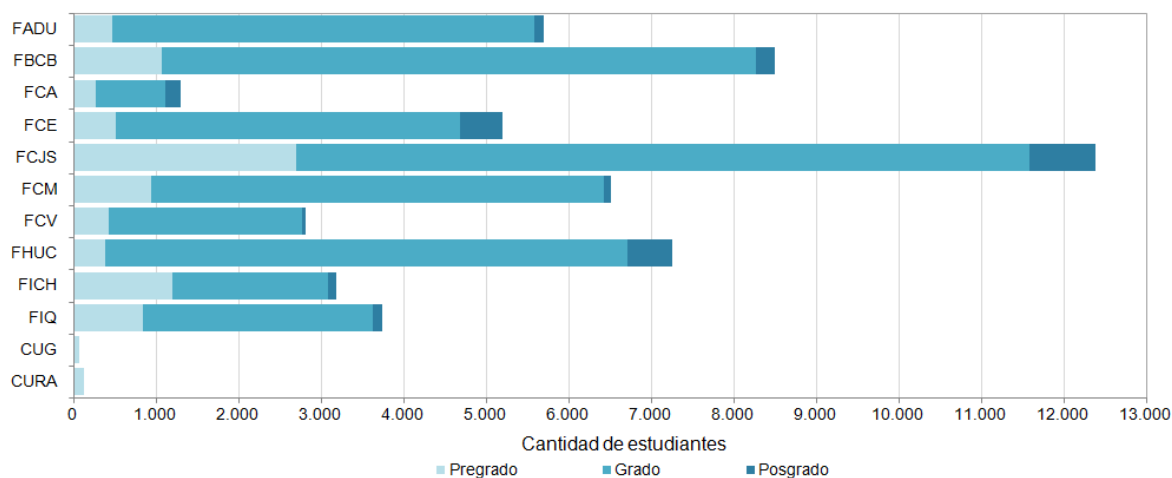
Fuente: SIU-Araucano (1er semestre 2020 – Datos provisorios)

## Estudiantes Universitarios

### Estudiantes de carreras de Pregrado, Grado y Posgrado por Unidad Académica - 2020

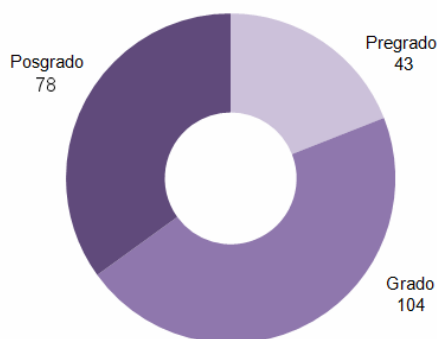
Unidad Académica	Pregrado		Grado		Posgrado		Total	
	Carreras	Estudiantes	Carreras	Estudiantes	Carreras	Estudiantes	Carreras	Estudiantes
FADU	3	458	4	5.112	4	114	11	129
FBCB	11	1.054	13	7.205	9	237	33	279
FCA	3	261	1	844	7	179	11	197
FCE	4	497	6	4.174	9	517	19	545
FCJS	3	2.685	6	8.904	19	794	28	841
FCM	2	931	3	5.491	2	85	7	94
FCV	3	421	1	2.333	3	55	7	65
FHUC	2	365	56	6.339	8	546	66	620
FICH	7	1.182	4	1.887	6	112	17	135
FIQ	2	828	10	2.783	11	-	12	12
CUG	2	54	-	-	-	-	2	2
CURA	1	121	-	-	-	-	1	1
<b>Total</b>	<b>43</b>	<b>8.857</b>	<b>104</b>	<b>45.072</b>	<b>78</b>	<b>2.767</b>	<b>225</b>	<b>56.696</b>

### Distribución de los Estudiantes por nivel de carreras (Pregrado, Grado y Posgrado) - 2020

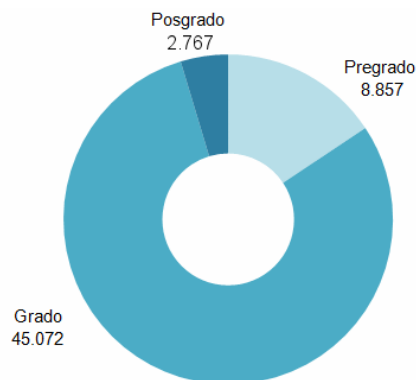


### Distribución de las Carreras y los Estudiantes según Nivel – 2020

Cantidad de Carreras según Nivel



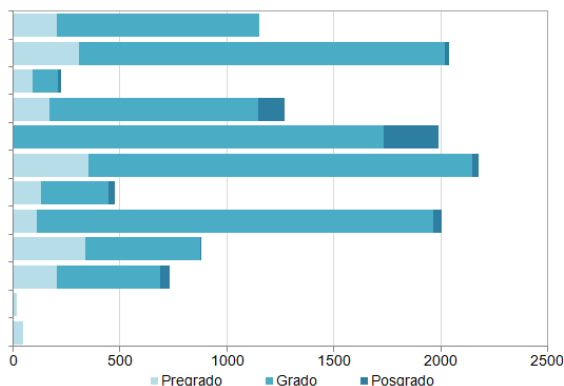
Cantidad de Estudiantes según Nivel



Fuente: SIU-Araucano (1er semestre 2020 – Datos provisorios)

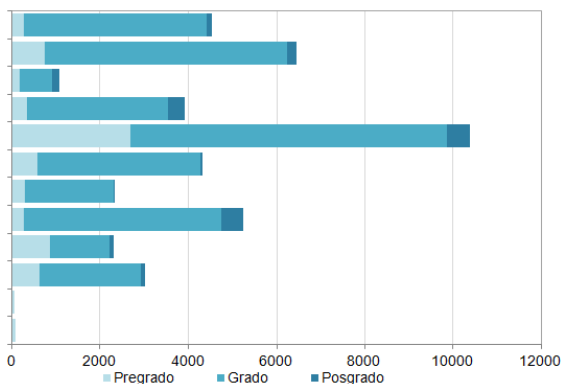
### Nuevos Inscriptos de carreras de Pregrado, Grado y Posgrado por Unidad Académica - 2020

Unidad Académica	Pregrado	Grado	Posgrado	Total
FADU	205	944	0	1.149
FBCB	308	1.713	21	2.042
FCA	87	121	12	220
FCE	169	975	125	1.269
FCJS	0	1.734	257	1.991
FCM	350	1.799	30	2.179
FCV	127	319	28	474
FHUC	107	1.857	44	2.008
FICH	337	536	1	874
FIQ	202	486	42	730
CUG	14	-	-	14
CURA	43	-	-	43
<b>Total</b>	<b>1.949</b>	<b>10.484</b>	<b>560</b>	<b>12.993</b>



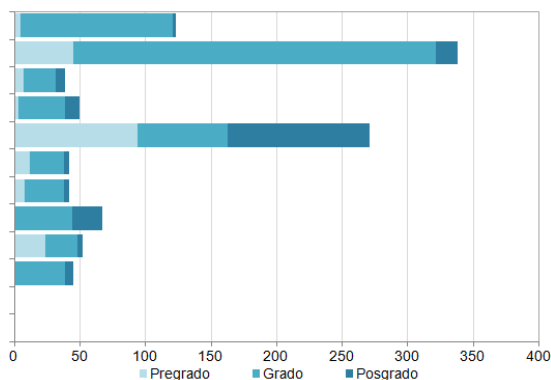
### Reinscriptos de carreras de Pregrado, Grado y Posgrado por Unidad Académica - 2020

Unidad Académica	Pregrado	Grado	Posgrado	Total
FADU	253	4.168	114	4.535
FBCB	746	5.492	216	6.454
FCA	174	723	167	1.064
FCE	328	3.199	392	3.919
FCJS	2.685	7.170	537	10.392
FCM	581	3.692	55	4.328
FCV	294	2.014	27	2.335
FHUC	258	4.482	502	5.242
FICH	845	1.351	111	2.307
FIQ	626	2.297	86	3.009
CUG	40	-	-	40
CURA	78	-	-	78
<b>Total</b>	<b>6.908</b>	<b>34.588</b>	<b>2.207</b>	<b>43.703</b>



### Egresados de carreras de Pregrado, Grado y Posgrado por Unidad Académica - 2020

Unidad Académica	Pregrado	Grado	Posgrado	Total
FADU	5	116	2	123
FBCB	45	277	16	338
FCA	7	25	7	39
FCE	3	36	11	50
FCJS	94	69	108	271
FCM	12	26	4	42
FCV	8	30	4	42
FHUC	1	43	23	67
FICH	24	24	4	52
FIQ	0	39	6	45
CUG	1	0	0	1
CURA	1	0	0	1
<b>Total</b>	<b>201</b>	<b>685</b>	<b>185</b>	<b>1.071</b>

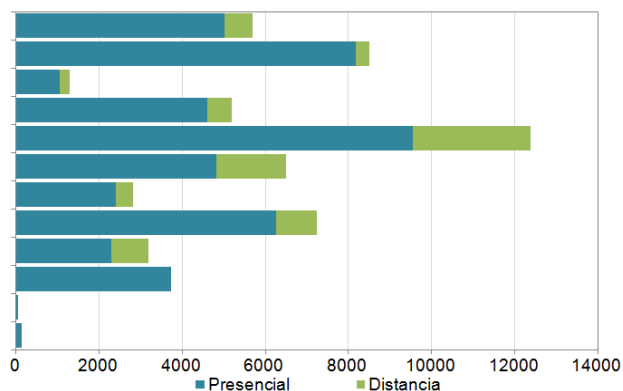


Fuente: SIU-Araucano (1er semestre 2020 – Datos provisorios)



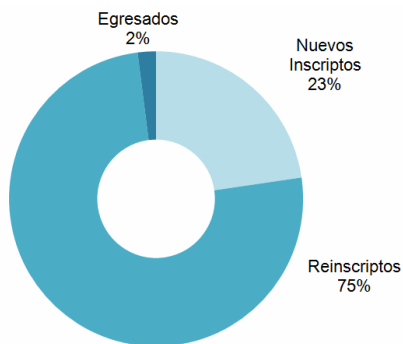
### Estudiantes de Pregrado, Grado y Posgrado por Unidad Académica, según modalidad – 2020

Unidad Académica	Modalidad		Total
	Presencial	Distancia	
FADU	5.014	670	5.684
FBCB	8.182	314	8.496
FCA	1.047	237	1.284
FCE	4.607	581	5.188
FCJS	9.561	2.822	12.383
FCM	4.821	1.686	6.507
FCV	2.388	421	2.809
FHUC	6.249	1.001	7.250
FICH	2.288	893	3.181
FIQ	3.739	0	3.739
CUG	54	0	54
CURA	121	0	121
<b>Total</b>	<b>48.071</b>	<b>8.625</b>	<b>56.696</b>

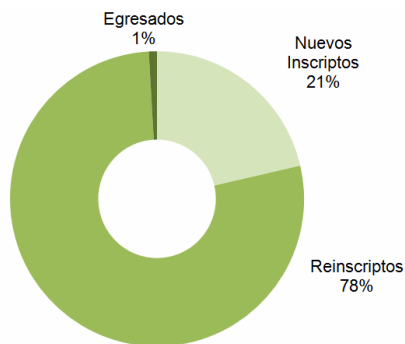


### Distribución porcentual de los Estudiantes de carreras de Pregrado, Grado y Posgrado por modalidad - 2020

Presencial



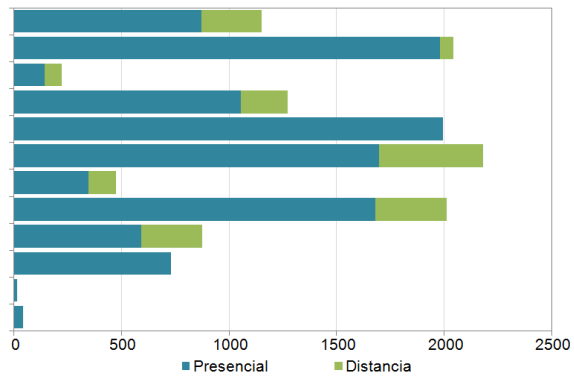
Distancia



Fuente: SIU-Araucano (1er semestre 2020 – Datos provisorios)

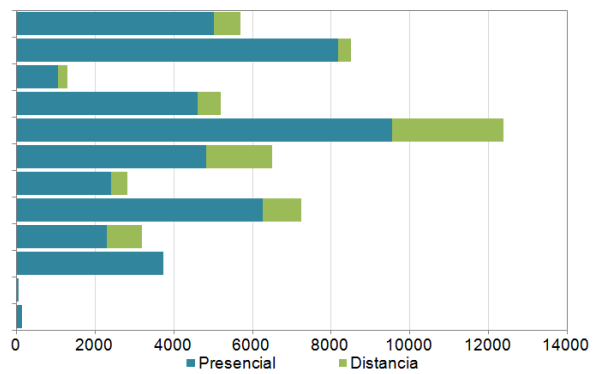
**Nuevos Inscriptos** de Pregrado, Grado y Posgrado por Unidad Académica, según modalidad – 2020

Unidad Académica	Modalidad		Total
	Presencial	A distancia	
FADU	870	279	1.149
FBCB	1.977	65	2.042
FCA	143	77	220
FCE	1.053	216	1.269
FCJS	1.991	0	1.991
FCM	1.695	484	2.179
FCV	347	127	474
FHUC	1.677	331	2.008
FICH	592	282	874
FIQ	730	0	730
CUG	14	0	14
CURA	43	0	43
<b>Total</b>	<b>11.132</b>	<b>1.861</b>	<b>12.993</b>



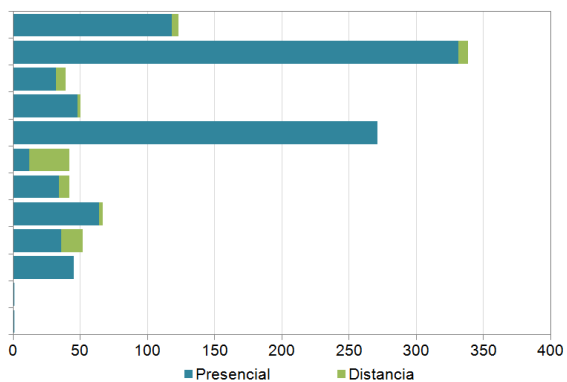
**Reinscriptos** de Pregrado, Grado y Posgrado por Unidad Académica, según modalidad – 2020

Unidad Académica	Modalidad		Total
	Presencial	A distancia	
FADU	4.144	391	4.535
FBCB	6.205	249	6.454
FCA	904	160	1.064
FCE	3.554	365	3.919
FCJS	7.570	2.822	10.392
FCM	3.126	1.202	4.328
FCV	2.041	294	2.335
FHUC	4.572	670	5.242
FICH	1.696	611	2.307
FIQ	3.009	0	3.009
CUG	40	0	40
CURA	78	0	78
<b>Total</b>	<b>36.939</b>	<b>6.764</b>	<b>43.703</b>



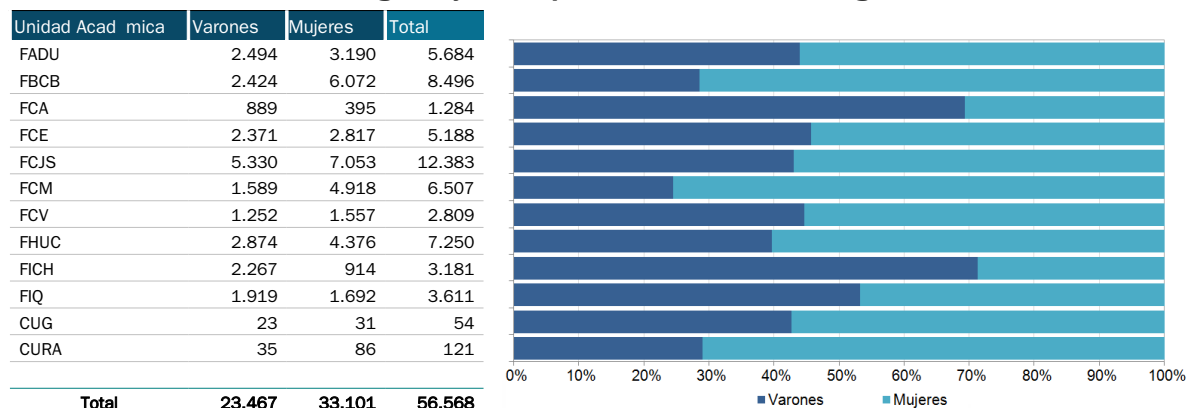
**Egresados** de Pregrado, Grado y Posgrado por Unidad Académica, según modalidad - 2020

Unidad Académica	Modalidad		Total
	Presencial	A distancia	
FADU	118	5	123
FBCB	331	7	338
FCA	32	7	39
FCE	48	2	50
FCJS	271	0	271
FCM	12	30	42
FCV	34	8	42
FHUC	64	3	67
FICH	36	16	52
FIQ	45	0	45
CUG	1	0	1
CURA	1	0	1
<b>Total</b>	<b>987</b>	<b>78</b>	<b>1.065</b>



Fuente: SIU-Araucano (1er semestre 2020 – Datos provisorios)

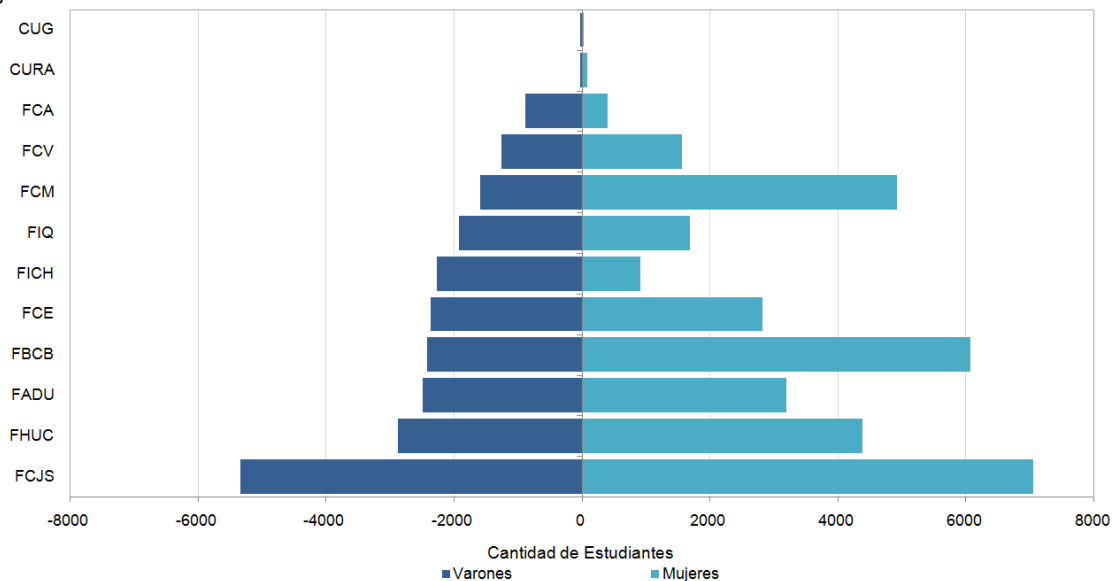
### Estudiantes de carreras de Pregrado y Grado por Unidad Académica según sexo - 2020



### Distribución porcentual de los Estudiantes de carreras de Pregrado y Grado por sexo – 2020



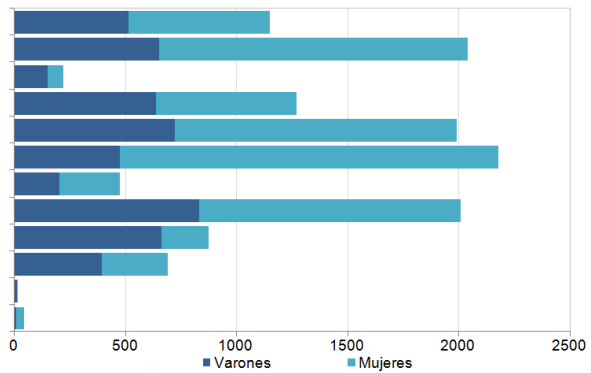
### Distribución de los Estudiantes de carreras de Pregrado y Grado por Unidad Académica según sexo – 2020



Fuente: SIU-Araucano (1er semestre 2020 – Datos provisorios)

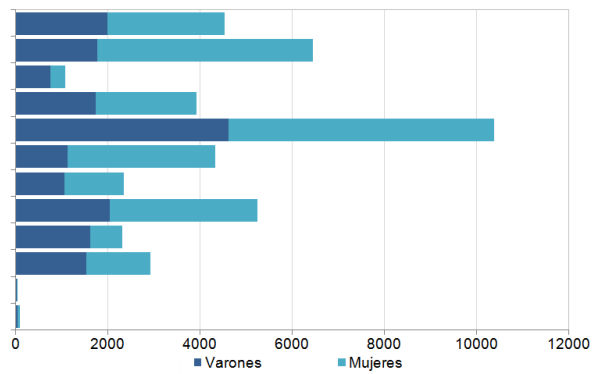
**Nuevos Inscriptos** de Pregrado y Grado por Unidad Académica según sexo - 2020

Unidad Académica	Varones	Mujeres	Total
FADU	511	638	1.149
FBCB	652	1.390	2.042
FCA	150	70	220
FCE	637	632	1.269
FCJS	720	1.271	1.991
FCM	474	1.705	2.179
FCV	201	273	474
FHUC	831	1.177	2.008
FICH	663	211	874
FIQ	393	295	688
CUG	10	4	14
CURA	8	35	43
<b>Total</b>	<b>5.250</b>	<b>7.701</b>	<b>12.951</b>



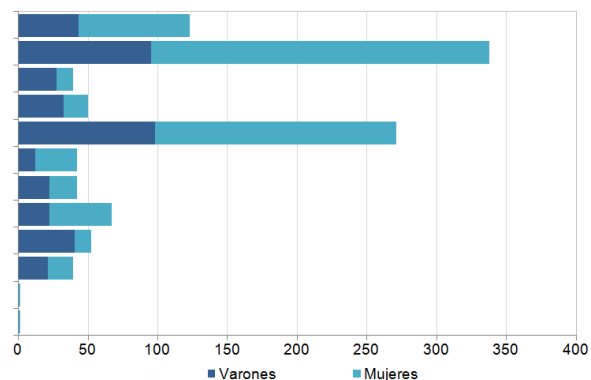
**Reinscriptos** de carreras de Pregrado y Grado por Unidad Académica según sexo - 2020

Unidad Académica	Varones	Mujeres	Total
FADU	1.983	2.552	4.535
FBCB	1.772	4.682	6.454
FCA	739	325	1.064
FCE	1.734	2.185	3.919
FCJS	4.610	5.782	10.392
FCM	1.115	3.213	4.328
FCV	1.051	1.284	2.335
FHUC	2.043	3.199	5.242
FICH	1.604	703	2.307
FIQ	1.526	1.397	2.923
CUG	13	27	40
CURA	27	51	78
<b>Total</b>	<b>18.217</b>	<b>25.400</b>	<b>43.617</b>



**Egresados** de carreras de Pregrado y Grado por Unidad Académica según sexo - 2020

Unidad Académica	Varones	Mujeres	Total
FADU	43	80	123
FBCB	95	243	338
FCA	27	12	39
FCE	32	18	50
FCJS	98	173	271
FCM	12	30	42
FCV	22	20	42
FHUC	22	45	67
FICH	40	12	52
FIQ	21	18	39
CUG	0	1	1
CURA	0	1	1
<b>Total</b>	<b>412</b>	<b>653</b>	<b>1.065</b>



Fuente: SIU-Araucano (1er semestre 2020 – Datos provisorios)

### Estudiantes de carreras de Pregrado y Grado por Unidad Académica según edad - 2020

Unidad Académica	Edad en Años Cumplidos																Total
	De 18	18	19	20	21	22	23	24	25	26	27	28	29	30/34	35/39	40 y +	
FADU	16	156	394	443	463	367	394	360	473	348	299	250	213	722	332	340	5.570
FBCB	20	243	564	594	578	536	535	558	554	495	404	359	357	1.098	566	798	8.259
FCA	0	26	58	101	75	72	90	88	97	68	55	47	38	129	76	85	1.105
FCE	4	245	482	491	374	325	325	276	238	190	176	165	142	486	311	441	4.671
FCJS	428	293	640	730	578	578	496	411	885	318	245	225	208	881	1.381	3.292	11.589
FCM	32	444	832	767	656	522	458	374	270	204	171	165	137	541	369	480	6.422
FCV	3	72	187	274	247	204	212	192	172	152	129	128	110	363	159	150	2.754
FHUC	14	211	427	458	350	359	356	346	344	322	281	277	262	981	680	1.036	6.704
FICH	7	102	221	270	223	216	187	170	154	177	151	137	125	407	224	298	3.069
FIQ	10	141	328	394	337	324	322	287	230	222	182	134	99	317	148	136	3.611
CUG	0	0	4	4	7	7	4	3	2	3	2	1	4	8	4	1	54
CURA	1	9	16	19	9	9	15	7	6	4	4	5	1	6	5	5	121
<b>Total</b>	<b>535</b>	<b>1.942</b>	<b>4.153</b>	<b>4.545</b>	<b>3.897</b>	<b>3.519</b>	<b>3.394</b>	<b>3.072</b>	<b>3.425</b>	<b>2.503</b>	<b>2.099</b>	<b>1.893</b>	<b>1.696</b>	<b>5.939</b>	<b>4.255</b>	<b>7.062</b>	<b>53.929</b>

### Nuevos Inscriptos de Pregrado y Grado por Unidad Académica según edad - 2020

Unidad Académica	Edad en Años Cumplidos																Total
	De 18	18	19	20	21	22	23	24	25	26	27	28	29	30/34	35/39	40 y +	
FADU	4	155	287	185	100	39	36	19	40	18	11	12	16	75	63	89	1.149
FBCB	10	242	416	279	164	113	117	79	84	50	38	40	45	131	92	121	2.021
FCA	0	25	47	39	14	5	8	3	5	9	2	4	3	10	16	18	208
FCE	1	244	326	155	75	33	31	31	22	24	19	12	16	55	45	55	1.144
FCJS	9	286	436	240	124	98	52	48	34	38	33	33	23	101	85	94	1.734
FCM	8	442	576	236	94	73	67	49	75	41	25	47	35	170	96	115	2.149
FCV	2	72	132	74	31	15	11	12	4	8	10	7	8	22	20	18	446
FHUC	6	211	317	233	105	105	79	68	67	63	49	57	51	203	129	221	1.964
FICH	1	102	179	137	65	45	38	23	18	24	19	22	12	79	51	58	873
FIQ	4	140	220	125	46	23	28	17	15	12	8	9	8	19	7	7	688
CUG	0	0	4	3	1	1	1	0	0	0	0	0	2	2	0	0	14
CURA	1	9	11	9	4	1	2	1	2	1	0	0	0	1	0	1	43
<b>Total</b>	<b>46</b>	<b>1.928</b>	<b>2.951</b>	<b>1.715</b>	<b>823</b>	<b>551</b>	<b>470</b>	<b>350</b>	<b>366</b>	<b>288</b>	<b>214</b>	<b>243</b>	<b>219</b>	<b>868</b>	<b>604</b>	<b>797</b>	<b>12.433</b>

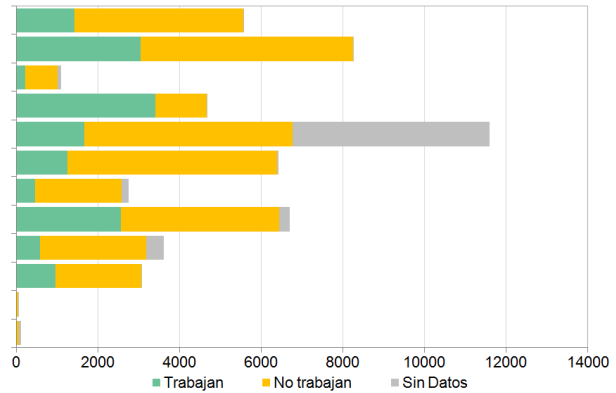
### Reinscriptos de carreras de Pregrado y Grado por Unidad Académica según edad - 2020

Unidad Académica	Edad en Años Cumplidos																Total
	De 18	18	19	20	21	22	23	24	25	26	27	28	29	30/34	35/39	40 y +	
FADU	12	1	107	258	363	328	358	341	433	330	288	238	197	647	269	251	4.421
FBCB	10	1	148	315	414	423	418	479	470	445	366	319	312	967	474	677	6.238
FCA	0	1	11	62	61	67	82	85	92	59	53	43	35	119	60	67	897
FCE	3	1	156	336	299	292	294	245	216	166	157	153	126	431	266	386	3.527
FCJS	419	7	204	490	454	480	444	363	851	280	212	192	185	780	1.296	3.198	9.855
FCM	24	2	256	531	562	449	391	325	195	163	146	118	102	371	273	365	4.273
FCV	1	0	55	200	216	189	201	180	168	144	119	121	102	341	139	132	2.308
FHUC	8	0	110	225	245	254	277	278	277	259	232	220	211	778	551	815	4.740
FICH	6	0	42	133	158	171	149	147	136	153	132	115	113	328	173	240	2.196
FIQ	6	1	108	269	291	301	294	270	215	210	174	125	91	298	141	129	2.923
CUG	0	0	0	1	6	6	3	3	2	3	2	1	2	6	4	1	40
CURA	0	0	5	10	5	8	13	6	4	3	4	5	1	5	5	4	78
<b>Total</b>	<b>489</b>	<b>14</b>	<b>1.202</b>	<b>2.830</b>	<b>3.074</b>	<b>2.968</b>	<b>2.924</b>	<b>2.722</b>	<b>3.059</b>	<b>2.215</b>	<b>1.885</b>	<b>1.650</b>	<b>1.477</b>	<b>5.071</b>	<b>3.651</b>	<b>6.265</b>	<b>41.496</b>

Fuente: SIU-Araucano (1er semestre 2020 - Datos provisorios)

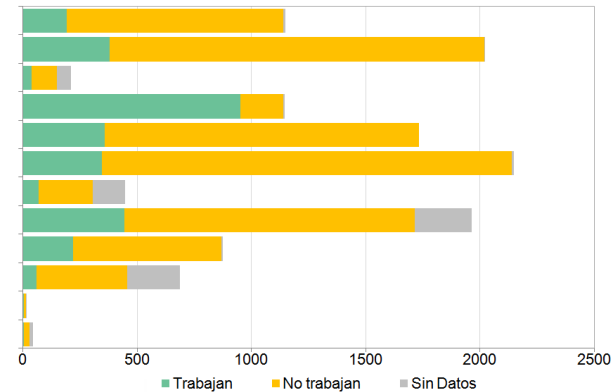
**Estudiantes de carreras de Pregrado y Grado por Unidad Académica según situación de trabajo - 2020**

Unidad Académica	Trabajan	No trabajan	Sin Datos	Total
FADU	1.424	4.133	13	5.570
FBCB	3.041	5.214	4	8.259
FCA	232	789	84	1.105
FCE	3.403	1.263	5	4.671
FCJS	1.668	5.107	4.814	11.589
FCM	1.264	5.127	31	6.422
FCV	466	2.111	177	2.754
FHUC	2.565	3.867	272	6.704
FICH	585	2.597	429	3.611
FIQ	960	2.104	5	3.069
CUG	9	36	9	54
CURA	6	61	54	121
<b>Total</b>	<b>15.623</b>	<b>32.409</b>	<b>5.897</b>	<b>53.929</b>



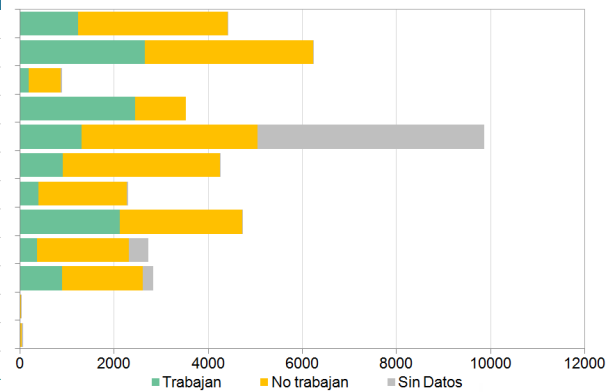
**Nuevos Inscriptos de carreras de Pregrado y Grado por Unidad Académica según situación de trabajo - 2020**

Unidad Académica	Trabajan	No trabajan	Sin Datos	Total
FADU	191	948	10	1.149
FBCB	379	1.640	2	2.021
FCA	37	112	59	208
FCE	950	189	5	1.144
FCJS	356	1.378	0	1.734
FCM	344	1.795	10	2.149
FCV	68	236	142	446
FHUC	444	1.272	248	1.964
FICH	219	650	4	873
FIQ	60	396	232	688
CUG	2	11	1	14
CURA	2	27	14	43
<b>Total</b>	<b>3.052</b>	<b>8.654</b>	<b>727</b>	<b>12.433</b>



**Reinscriptos de carreras de Pregrado y Grado por Unidad Académica según situación de trabajo - 2020**

Unidad Académica	Trabajan	No trabajan	Sin Datos	Total
FADU	1.233	3.185	3	4.421
FBCB	2.662	3.574	2	6.238
FCA	195	677	25	897
FCE	2.453	1.074	0	3.527
FCJS	1.312	3.729	4.814	9.855
FCM	920	3.332	21	4.273
FCV	398	1.875	35	2.308
FHUC	2.121	2.595	24	4.740
FICH	366	1.947	425	2.738
FIQ	900	1.708	-227	2.381
CUG	7	25	8	40
CURA	4	34	40	78
<b>Total</b>	<b>12.571</b>	<b>23.755</b>	<b>5.170</b>	<b>41.496</b>

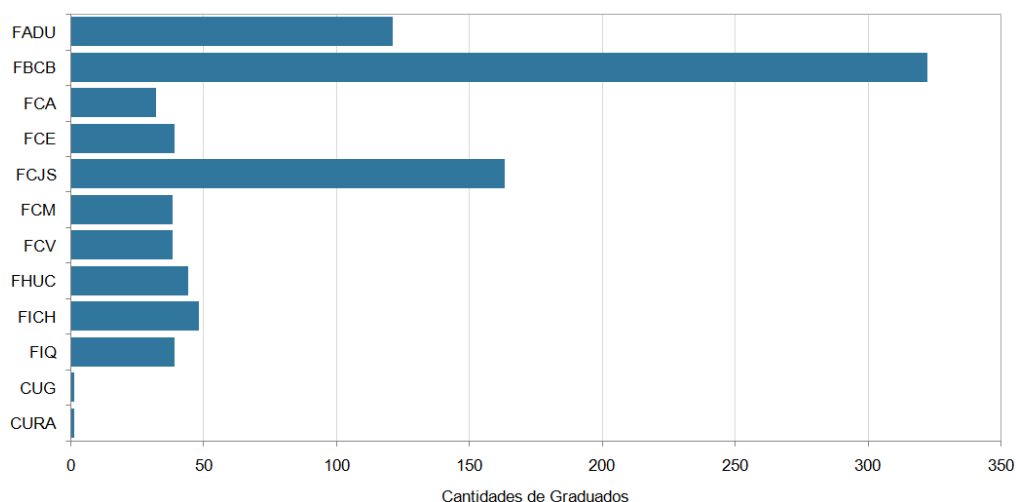


Fuente: SIU-Araucano (1er semestre 2020 – Datos provisorios)

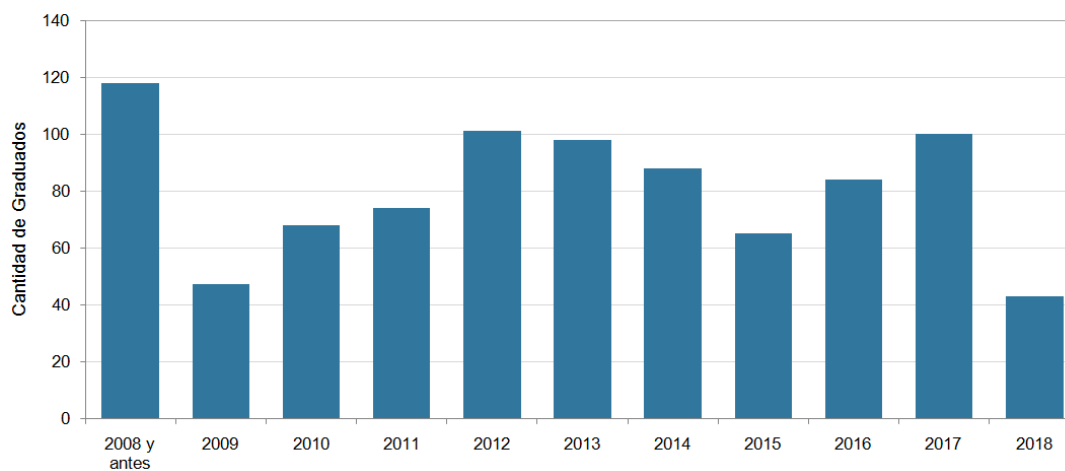
### Egresados de Pregrado y Grado por Unidad Académica según año de ingreso - 2020

Unidad Académica	Año de Ingreso												Total
	Hasta 2008	2009	2010	2011	2012	2013	2014	2015	2016	2017	2018	2019	
FADU	34	20	20	19	17	7	0	2	0	1	1	0	121
FBCB	18	9	11	12	27	16	30	25	65	76	33	0	322
FCA	5	4	2	4	7	3	3	0	0	3	1	0	32
FCE	8	3	2	2	7	8	5	3	1	0	0	0	39
FCJS	24	4	14	20	23	30	30	16	1	1	0	0	163
FCM	0	0	1	1	1	2	6	7	9	11	0	0	38
FCV	8	2	5	3	2	9	4	0	0	0	5	0	38
FHUC	7	1	5	5	3	9	3	7	3	1	0	0	44
FICH	5	2	7	5	6	6	3	4	2	5	3	0	48
FIQ	9	2	0	3	7	8	4	1	3	2	0	0	39
CUG	0	0	0	0	1	0	0	0	0	0	0	0	1
CURA	0	0	1	0	0	0	0	0	0	0	0	0	1
<b>Total</b>	<b>118</b>	<b>47</b>	<b>68</b>	<b>74</b>	<b>101</b>	<b>98</b>	<b>88</b>	<b>65</b>	<b>84</b>	<b>100</b>	<b>43</b>	<b>0</b>	<b>886</b>

### Egresados de Pregrado y Grado por Unidad Académica según año de ingreso - 2020



### Distribución de los Graduados de Pregrado y Grado según año de ingreso - 2020



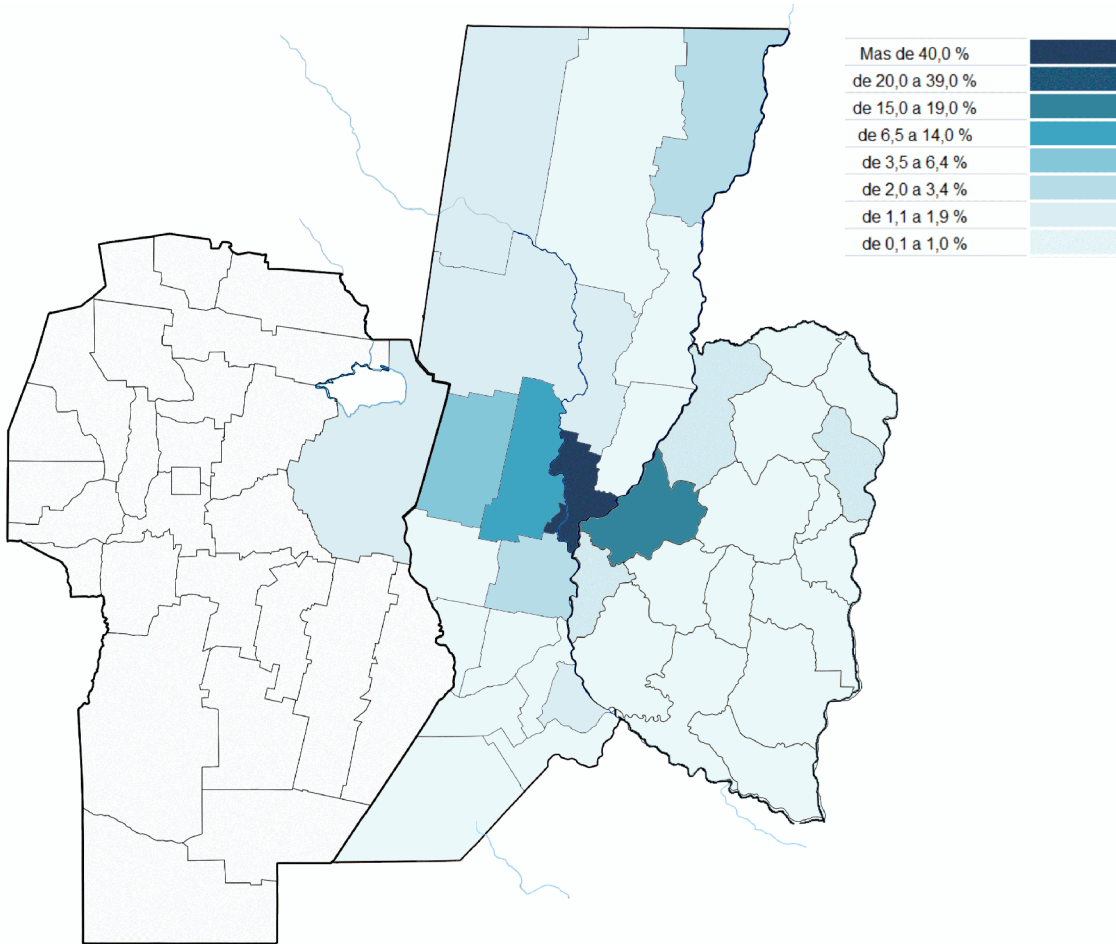
Fuente: SIU-Araucano (1er semestre 2020 – Datos provisorios)

Porcentaje de Nuevos Inscriptos de Pregrado y Grado por procedencia según grupo CPRES – 2020

CPRES	Provincia	Nuevos Inscriptos (%)
Centro	Córdoba, Entre Ríos y Santa Fe	92,9
Noreste	Chaco, Corrientes, Formosa y Misiones	2,0
Noroeste	Catamarca, Jujuy, Salta, Santiago del Estero y Tucumán	1,3
Sur	Chubut, La Pampa, Neuquén, Río Negro, Santa Cruz, Tierra del Fuego, Antártida e Islas del Atlántico Sur	1,0
Bonaerense	Buenos Aires (excluidos los partidos de la provincia que conforman el CPRES Metropolitano)	1,0
Metropolitana	CABA (*)	1,3
Nuevo Cuyo	La Rioja, Mendoza, San Juan y San Luis	0,4

(\*) Incluye los partidos de Avellaneda, Lomas de Zamora, Lanús, La Matanza, Berazategui, Florencio Varela, Quilmes, Almirante Brown, Esteban Echeverría, Ezeiza, Presidente Perón, San Vicente, San Fernando, San Isidro, Tigre, Vicente López, Hurlingham, General San Martín, Tres de Febrero, Ituzaingó, Merlo, Morón, José C. Paz, Malvinas Argentinas, Moreno, San Miguel, General Las Heras, General Rodríguez, Luján, Marcos Paz, Mercedes, Navarro, San Andrés de Giles, Suipacha, Cañuelas, Campana, Exaltación de la Cruz, Escobar, Pilar, Zárate

Porcentaje de Nuevos Inscriptos de Pregrado y Grado por procedencia según CPRES Centro – 2020



Fuente: SIU-Guaran (datos extraídos en Junio 2021)



Porcentaje de Nuevos Inscriptos de Pregrado y Grado por procedencia según CPRES Centro – 2020

Santa Fe		Entre Ríos		Corrientes	
Departamento	Nuevos Inscriptos (%)	Departamento	Nuevos Inscriptos (%)	Departamento	Nuevos Inscriptos (%)
9 de Julio	1,27	Colón	0,45	Calamuchita	0,03
Belgrano	0,04	Concordia	1,25	Capital	0,15
Caseros	0,09	Diamante	0,72	Colón	0,05
Castellanos	3,23	Federación	0,89	Cruz del Eje	0,01
Constitución	0,16	Federal	0,66	General San Martín	0,02
Coronda	0,02	Feliciano	0,1	Indeterminado	0,02
Garay	1,02	Gualeguay	0,1	Ischilín	0,01
General López	0,25	Gualeguaychú	0,21	Juárez Celman	0,03
General Obligado	3,51	Indeterminado	0,06	Marcos Juárez	0,04
Indeterminado	1,25	Islas del Ibicuy	0,01	Punilla	0,02
Iriondo	0,15	La Paz	1,14	Río Cuarto	0,07
La Capital	49,13	Nogoyá	0,53	Río Primero	0,03
Las Colonias	5,87	Paraná	14,34	Río Seco	0,00
Rosario	1,06	San Salvador	0,3	Río Segundo	0,02
San Cristóbal	1,71	Tala	0,13	San Alberto	0,01
San Javier	1,02	Uruguay	0,45	San Justo	0,35
San Jerónimo	2,38	Victoria	0,13	Santa María	0,49
San Justo	1,85	Villaguay	1,04	Tercero Arriba	0,01
San Lorenzo	0,19			Tulumba	0,01
San Martín	0,7			Unión	0,02
Vera	1,17				

Fuente: SIU-Guaran (datos extraídos en Junio 2021)

## ARTICULACIÓN E INGRESO

### Programa de ingreso - 2020

	1ra edición	2da edición	3ra edición	Total
<b>Cursos disciplinares</b>				
Comisiones (**)		100	244	344
Total de tutores		100	244	43
Total inscriptos	5.039	11.371	1.500	17.910
<b>Cursos generales</b>				
Comisiones			259	259
Total de tutores			259	259
Total inscriptos		13.000		13.000

(\*\*) Según la edición se proporcionaron el cursado de algunos cursos ingreso, siendo 4, 12 y 9 respectivamente

### 1ra edición (noviembre-diciembre)

Distribución de los cursos de ingresos y comisiones según los resultados

Curso	Cantidad de comisiones	Aprobados	Insuficientes	Ausentes	Porcentaje de aprobados	Porcentaje de desaprobados
Química	38	1.240	375	449	76,8	23,2
Lectura y Escritura de Textos Académicos	21	671	59	296	91,9	8,1
Ciencias Sociales	20	580	70	329	89,2	10,8
Matemática	21	335	250	373	57,3	42,7

### 2da edición (febrero-marzo)

Distribución de los cursos de ingresos y comisiones según los resultados

Curso	Cantidad de comisiones	Aprobados	Insuficientes	Ausentes	Porcentaje de aprobados	Porcentaje de desaprobados
Pensar la Ocupación Humana	5	224	5	49	97,8	2,2
Matemática	47	721	590	839	55,0	45,0
Biología	12	309	82	151	79,0	21,0
Ciencias Médicas	23	315	696	226	31,2	68,8
Química	42	815	468	719	63,5	36,5
Ciencias Sociales	39	1.081	97	561	91,8	8,2
Lectura y Escritura de Textos Académicos	68	2.048	147	933	93,3	6,7
Iniciación a los Estudios Filosóficos	2	34	14	42	70,8	29,2
Música	6	90			100,0	0,0
Problemática Universitaria	259	3.878	8	2.550	99,8	0,2
Ciencia, Arte y Conocimiento	259	4.382	2	2.179	100,0	0,0

### 3ra EDICIÓN (abril-mayo)

Distribución de los 9 cursos, todos encuentros virtuales

Curso	Duración	Becarios	Aspirantes
Biología	5 semanas		
Lectura y Escritura de Textos Académicos	5 semanas		
Ciencias sociales	5 semanas		
Ciencias médicas	5 semanas		
Cuestiones sobre el lenguaje	5 semanas	46	0
Matemática	5 semanas		
Iniciación a los estudios filosóficos	5 semanas		
Química	5 semanas		
Música	10 semanas		

Fuente: Área de Articulación e Ingreso – Secretaría de Planeamiento Institucional y Académico

## Programa para el apoyo al ingreso y permanencia a los estudiantes - 2020

	Becarios de tutoría	Renovaciones	Nuevas	Aspirantes
Cantidad de becarios 2019-2020	120	47	73	
Cantidad de becarios 2020-2021	120		120	452

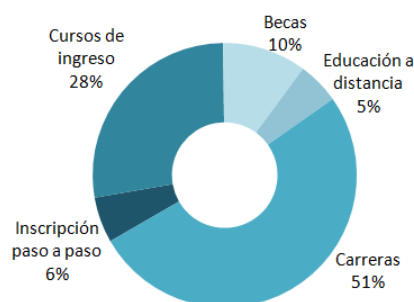
## Ingreso 2020 - Cursos de articulación

Curso de Articulación General - (CAG)	1. Problemática universitaria	
	2. Ciencia, Arte y Conocimiento	
Curso de Articulación Disciplinar - (CAD)	1. Cs. Sociales	7. Cs. Médicas
	2. Matemática	8. Biología
	3. Química	9. Iniciación a los estudios filosóficos
	4. Lectura y escritura de textos académicos	10. Pensar la ocupación humana
	5. Cuestiones sobre el lenguaje	11. Cuestiones sobre el Lenguaje
	6. Música	12. Introducción a la contabilidad

## Programa de articulación escuela secundaria-universidad - 2020

Se realizaron vivos de Instagram en Plataforma U diariamente todas las tardes con diferentes temas de interés para estudiantes del nivel secundario e interesados en ingresar a nuestra Universidad

Actividad en vivos de instagram	Cantidad de visualizaciones
Cursos de Ingreso I	2.133
Cursos de Ingreso II	2.866
Carreras a distancia	934
Becas I	1.026
Becas II	840
Inscripciones paso a paso	1.016
Carreras de FCE	533
Carreras de FIQ	726
Carreras de ESS	545
Carreras de FCA	573
Carreras de FCV	1.177
Carreras de FICH	67
Carreras de FBCB	976
Carreras de FADU	964
Carreras de FCJS	1.042
Carreras de FCM	1.226
Carreras de FHUC	1.506
<b>Total</b>	<b>18.150</b>



Fuente: Área de Articulación e Ingreso – Secretaría de Planeamiento Institucional y Académico

## INCLUSIÓN Y CALIDAD DE VIDA

### Programa Accesibilidad Académica

#### Producción de Materiales en formatos accesibles - 2019

Producción	Cantidad
L.S.A.	32
Digitalización	110
Braille	45
Audio-texto	13
<b>Total</b>	<b>200</b>

### Estudiantes regulares con discapacidad - 2019

Año	Reinscriptos	Nuevos Inscriptos	Total
2019	143	45	188

### Intérpretes de Lengua de Señas en Español - 2019

Unidad Académica	Cantidad
FBCB	1
FADU	3
<b>Total</b>	<b>4</b>

### Programa de Formación e Inserción Laboral

#### Actividades realizadas y personas involucradas en el programa – 2019

Actividades	Cantidad	Personas involucradas	Cantidad
Convenios	28	Pasantes	34
Cursos	7	Puestos laborales	34
Talleres	3	Tutores	17
Prácticas	4	Practicantes cuarto año de la carrera de Lic. en Terapia Ocupacional	7

### Experiencias laborales, datos generales - 2019

	2015	2016	2017	2018	2019
Dependencias	2	2	5	8	8

	2015	2016	2017	2018	2019
Puestos administrativos	5	5	9	17	14
Puestos servicios generales	1	3	4	24	20
<b>Personas</b>	<b>6</b>	<b>8</b>	<b>13</b>	<b>41</b>	<b>34</b>

Fuente: Área de Inclusión y Calidad de Vida - Secretaría de Bienestar, Salud y Calidad de Vida

## CENTRO DE IDIOMAS

### Exámenes internacionales de Certificación Oficial

Distribución de los evaluados en los Exámenes Internacionales según certificación otorgada - 2019

Certificación	Cantidad
CELPE-Bras (Certificado de Proficiencia en Lengua Portuguesa para Extranjeros)	35
CELU (Certificado de Español en Lengua y Uso)	36
<b>Total</b>	<b>71</b>

**CELPE-Bras** - Certificado de Proficiencia en Lengua Portuguesa para Extranjeros (único certificado reconocido oficialmente por el gobierno brasileño para extranjeros cuya lengua materna no sea el portugués)

**CELU** - Certificado de Español en Lengua y Uso (único certificado reconocido oficialmente por el Ministerio de Educación y el Ministerio de Relaciones Exteriores de la República Argentina)

### Distribución de los evaluados según países de procedencia – 2019

País	Cantidad
Alemania	6
Argentina	34
Brasil	4
Canadá	1
China	1
Corea del Sur	1
Eslovaquia	1
Estados Unidos	15
Francia	2
Finlandia	1
Grecia	1
Italia	3
Japón	1
<b>Total</b>	<b>71</b>

### Ciclo inicial de Idiomas Extranjeros de la UNL

Inscriptos al Ciclo Inicial de Idiomas Extranjeros (IE) por facultad según idioma - 2019

Unidad Académica	Idioma										
	Inglés		Portugués		Alemán		Francés		Italiano		
	IE 1	IE 2	IE 1	IE 2	IE 1	IE 2	IE 1	IE 2	IE 1	IE 2	
FADU	128	133	-	-	-	-	-	-	-	-	-
FCA	41	36	-	-	-	-	-	-	-	-	-
FCE	135	128	-	-	-	-	-	-	-	-	-
FCJS	139	128	18	38	32	42	-	-	-	-	
FCM	268	116	-	-	-	-	-	-	-	-	
FCV	123	115	-	-	-	-	-	-	-	-	
FHUC	50	37	18	8	12	7	20	16	13	11	
FICH	20	21	-	-	-	-	-	-	-	-	
FIQ	-	-	-	-	-	-	-	-	-	-	
CUG	23	17	-	-	-	-	-	-	-	-	
CURA	11	4	-	-	-	-	-	-	-	-	
<b>Total</b>	<b>938</b>	<b>735</b>	<b>36</b>	<b>46</b>	<b>44</b>	<b>49</b>	<b>20</b>	<b>16</b>	<b>13</b>	<b>11</b>	

El ciclo inicial de idiomas extranjeros (IE) se implementa a través de dos actividades curriculares correlativas denominadas: IE 1 y IE2. El ciclo inicial de idiomas extranjeros está compuesto por 5 idiomas, cuya oferta depende de cada Facultad.

Fuente: Centro de Idiomas - Secretaría General, Secretaría de Planeamiento Institucional y Académico, y Secretaría de Desarrollo Institucional e Internacionalización

**Programa de idiomas para la comunidad****Comisiones y Alumnos por idioma según periodo de cursado – 2019**

Idioma	Cursos de Verano			Primer Cuatrimestre			Segundo Cuatrimestre		
	Comisiones	Inscriptos	Asistentes	Comisiones	Inscriptos	Asistentes	Comisiones	Inscriptos	Asistentes
Alemán	1	12	10	3	50	41	5	50	45
Chino	-	-	-	2	12	10	2	10	9
ELE (Electiva)	-	-	-	1	45	39	2	36	30
Francés	1	14	12	3	30	27	4	53	46
Inglés	8	113	98	41	552	538	40	530	465
Italiano	2	22	16	4	39	34	4	52	49
Japonés	-	-	-	1	8	8	1	30	27
Lengua de Señas Argentina	-	-	-	1	34	25	1	34	25
Portugués	-	-	-	3	30	23	4	30	28
<b>Total</b>	<b>12</b>	<b>161</b>	<b>136</b>	<b>59</b>	<b>800</b>	<b>745</b>	<b>63</b>	<b>825</b>	<b>724</b>

**Docentes por idioma según periodo de cursado – 2019**

Idioma	Cursos de verano	Primer cuatrimestre	Segundo cuatrimestre	Total
Alemán		1	2	5
Chino		-	2	4
ELE (Electiva)		-	3	6
Francés		1	3	7
Inglés		8	27	63
Italiano		2	2	7
Japonés		-	1	2
Lengua de Señas Argentina		-	4	8
Portugués		-	4	8
<b>Total</b>		<b>12</b>	<b>48</b>	<b>110</b>

**Español Lengua Extranjera (ELE) - Alumnos de español por cuatrimestre - 2019**

	Primer cuatrimestre		Segundo Cuatrimestre		Total
	ELE I	ELE II	ELE I	ELE II	
Inscriptos	24	21	22	14	67
Asistentes	19	20	17	13	56

**Cursos de inglés para la formación de recursos humanos - 2019**

Primer cuatrimestre				Segundo cuatrimestre			
Institución / Empresa	Comisiones	Inscriptos	Asistentes	Institución / Empresa	Comisiones	Inscriptos	Asistentes
FAPERSA II.1	1	3	3	FAPERSA II.2	1	3	3
FAPERSA III.3	1	5	5	FAPERSA IV.1	1	5	5
SVTT I.2	1	5	5	SVTT I.3	1	4	4
SVTT II.2	1	4	4	SVTT II.3	1	8	8
SVTT I.1 Conversación	1	8	8	SVTT I.2 Conversación	1	8	8
MCTIP II.2	1	7	7	MCTIP II.3	1	5	5
MCTIP III.1	1	5	5	MCTIP III.2	1	5	5
MCTIP IV.2	1	4	4	MCTIP IV.3	1	3	3
Nodocentes	2	56	56	PTLC II.1	1	6	6
				Nodocentes	2	34	34
				Docentes	2	17	17
<b>Total</b>	<b>10</b>	<b>97</b>	<b>97</b>	<b>Total</b>	<b>13</b>	<b>98</b>	<b>98</b>

Fuente: Centro de Idiomas - Secretaría General, Secretaría de Planeamiento Institucional y Académico, y Secretaría de Desarrollo Institucional e Internacionalización

## BECAS ESTUDIANTILES

### Fondos propios

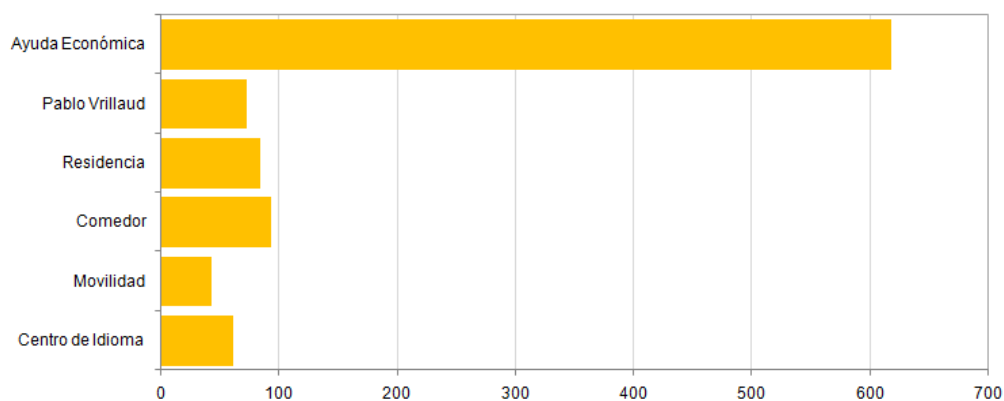
#### Becas otorgadas por tipo de beca según dependencia – Año 2019

Dependencia/ rea otorgante	Beca						Total
	Ayuda Económica	Pablo Vrillaud	Residencia	Comedor	Movilidad	Centro de Idioma	
FADU	72	4	11	10	3	5	105
FBCB	50	4	6	8	4	6	78
ESS	58	6	4	1	5	2	76
FCA	13	6	2	6	0		27
FCE	59	12	17	7	7	9	111
FCJS	101	9	17	20	9	7	163
FCM	74	8	6	6	6	10	110
FCV	59	6	4	9	0	2	80
FHUC	39	7	8	8	4	7	73
ISM	14	3	1	2	1	2	23
FICH	27	5	4	5	3	2	46
FIQ	41	3	5	12	2	10	73
CUG	1	0	0	0	0		1
CURA	1	0	0	0	0		1
APUL(*)	10	0	0	0	0		10
<b>Total</b>	<b>619</b>	<b>73</b>	<b>85</b>	<b>94</b>	<b>44</b>	<b>62</b>	<b>977</b>

(\*) APUL otorga becas a hijos del personal docente que estudia en la universidad

Nota: Becas otorgadas se refiere a nuevas y renovadas. Una persona puede contar con una beca o más

#### Distribución de las becas estudiantiles por tipo de beca - 2019



Fuente: Secretaría de Bienestar, Salud y Calidad de Vida

## Becas de Apoyo a Programas Institucionales

Evolución de las BAPIs por año de convocatoria según UA de desempeño - 2011-2020

Unidad Académica	Año de convocatoria									
	2011	2012	2013	2014	2015	2016	2017	2018	2019	2020
FADU	3	5	2	1	0	2	3	3	2	1
FBCB (1)	2	6	3	5	3	5	3	4	4	0
FCA	3	8	3	12	3	8	6	10	4	4
FCE	1	2	3	4	1	3	4	1	2	1
FCJS	3	3	2	7	4	4	3	6	1	1
FCM	0	0	1	0	2	5	1	0	0	0
FHUC (2)	3	5	12	10	5	5	10	5	5	3
FCV	0	3	3	5	5	1	4	2	7	1
FICH	1	5	4	2	1	3	3	4	5	0
FIQ	2	2	2	3	4	4	1	6	1	2
CUG	0	4	1	0	1	0	1	1	0	0
Rectorado	125	120	111	106	90	105	99	68	92	32
<b>Total</b>	<b>144</b>	<b>164</b>	<b>147</b>	<b>155</b>	<b>119</b>	<b>145</b>	<b>138</b>	<b>110</b>	<b>123</b>	<b>45</b>

(1) Incluye cargos ESS

(2) Incluye cargos ISM

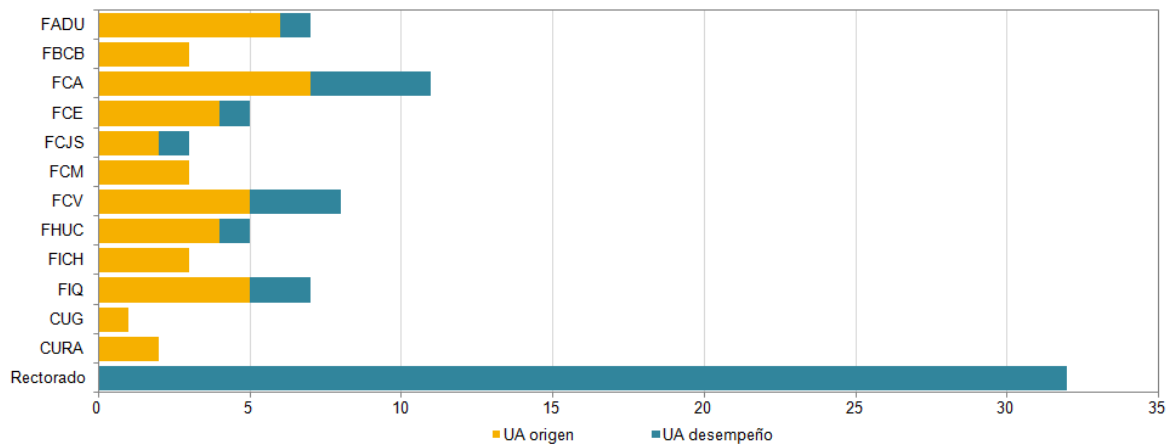
Evolución de las BAPIs por año de convocatoria según UA de origen - 2011-2020

Unidad Académica	Año de convocatoria									
	2011	2012	2013	2014	2015	2016	2017	2018	2019	2020
FADU	15	16	12	14	14	17	12	10	11	6
FBCB (1)	14	24	21	24	17	21	15	13	23	3
FCA	9	13	8	15	5	13	9	14	10	7
FCE	22	21	30	26	18	9	26	23	16	4
FCJS	12	25	17	19	18	27	13	23	6	2
FCM	7	2	4	5	2	7	4	0	6	3
FCV	5	7	5	10	7	3	11	3	11	5
FHUC (2)	36	23	28	22	16	25	28	10	22	4
FICH	10	18	13	8	8	7	8	6	11	3
FIQ	9	8	2	8	8	11	10	7	5	5
CUG	2	5	2	2	2	2	2	1	2	1
CURA	3	2	3	2	4	3	2	0	0	2
<b>Total</b>	<b>144</b>	<b>164</b>	<b>145</b>	<b>155</b>	<b>119</b>	<b>145</b>	<b>140</b>	<b>110</b>	<b>123</b>	<b>45</b>

(1) Incluye cargos ESS

(2) Incluye cargos ISM

Distribución de BAPIs entre Unidad Académica de origen y desempeño - 2020

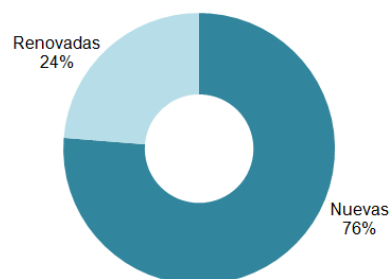


Fuente: Área de Coordinación - Secretaría General

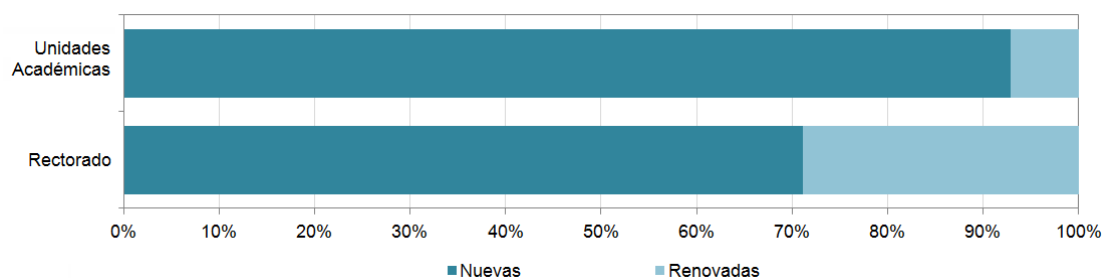


### BAPIs Nuevas y Renovadas según dependencia de Desempeño – 2020

Dependencia	Nuevas	Renovadas	Total
FADU	1	0	1
FBCB	0	0	0
FCA	4	0	4
FCE	3	0	3
FCJS	1	0	1
FCM	1	0	1
FCV	0	0	0
FHUC	1	1	2
FICH	0	0	0
FIQ	2	0	2
CUG	0	0	0
Rectorado	32	13	45
<b>Total</b>	<b>45</b>	<b>14</b>	<b>59</b>



### Distribución porcentual de BAPIs nuevas y renovadas según dependencia de desempeño – 2020



Fuente: área de Coordinación - Secretaría General

## Fondos externos

### Becas Progresar – 2019

Dependencia	Solicitantes de Beca Progresar		
	1ra Cohorte	2da Cohorte	Total
FADU	1.149	458	1.607
FBCB	1.654	797	2.451
ESS	-	80	80
FCA	274	106	380
FCE	900	382	1.282
FCJS	1.375	623	1.998
FCM	1.303	605	1.908
FCV	721	273	994
FHUC	633	332	965
ISM	-	12	12
FICH	437	192	629
FIQ	536	222	758
CUG	15	13	28
CURA	36	25	61
<b>Total</b>	<b>9.033</b>	<b>4.120</b>	<b>13.153</b>

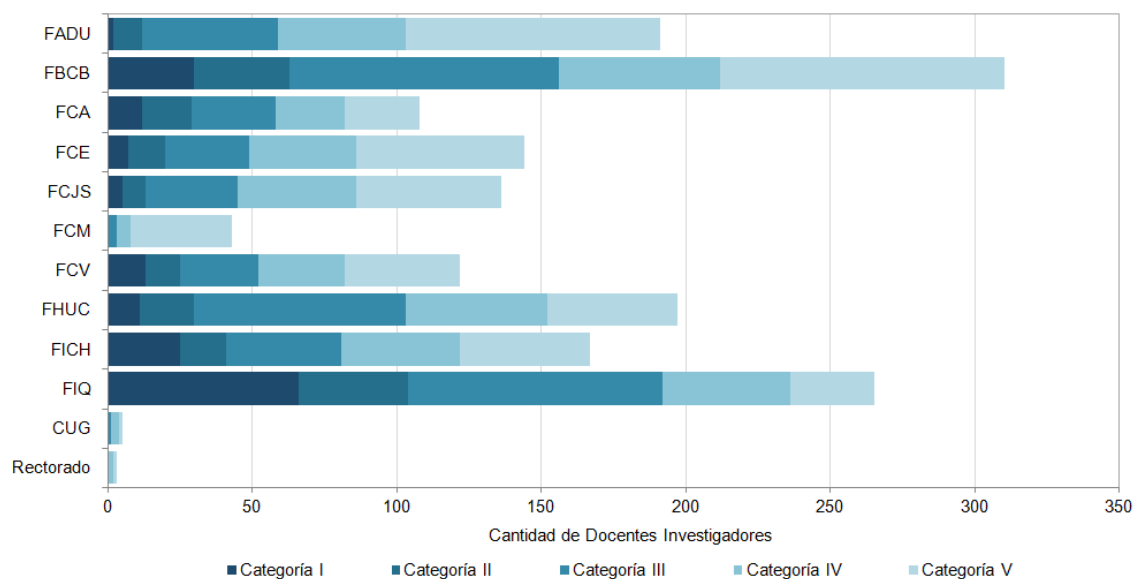
Fuente: Secretaría de Bienestar, Salud y Calidad de Vida

## DOCENTES INVESTIGADORES

### Docentes Investigadores Categorizados de la UNL por dependencia – 2020

Unidad Académica	Categorías					Total
	I	II	III	IV	V	
FADU	2	10	48	44	86	190
FBCB	30	33	93	56	98	310
FCA	12	17	29	24	26	108
FCE	7	13	29	37	58	144
FCJS	5	8	32	41	50	136
FCM	0	0	3	5	35	43
FCV	13	12	27	30	40	122
FHUC	11	19	73	49	45	197
FICH	25	16	39	41	45	166
FIQ	67	37	88	44	29	265
CUG	0	0	1	3	1	5
Rectorado	0	0	0	2	1	3
<b>Total</b>	<b>172</b>	<b>165</b>	<b>462</b>	<b>376</b>	<b>514</b>	<b>1.689</b>

### Distribución de los Docentes Investigadores categorizados por dependencia – 2020

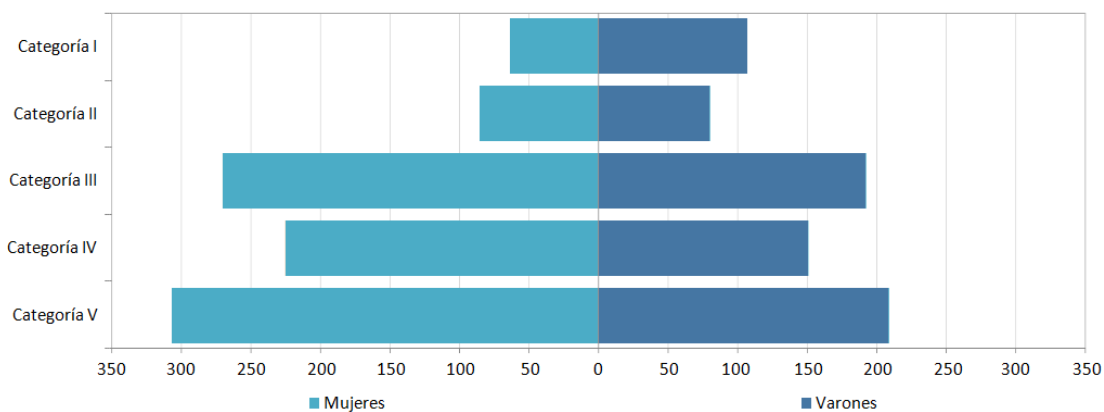


Fuente: Secretaría de Ciencia, Arte y Tecnología

### Docentes Investigadores Categorizados de la UNL por sexo según dependencia – 2020

Unidad Académica	Categorías										Total		
	I		II		III		IV		V		Mujeres	Varones	
	Mujeres	Varones	Mujeres	Varones	Mujeres	Varones	Mujeres	Varones	Mujeres	Varones			
FADU	1	1	4	6	28	20	23	21	42	44	98	92	
FBCB	12	18	19	14	67	26	42	14	71	27	211	99	
FCA	6	6	8	9	14	15	17	7	12	14	57	51	
FCE	4	3	4	9	19	10	24	13	42	16	93	51	
FCJS	1	4	4	4	16	16	20	21	31	19	72	64	
FCM					2	1	2	3	18	17	22	21	
FCV	5	8	7	5	11	16	14	16	23	17	60	62	
FHUC	7	4	12	7	45	28	37	12	29	16	130	67	
FICH	6	19	8	8	16	23	17	24	22	23	69	97	
FIQ	22	45	20	17	53	35	25	19	14	15	134	131	
CUG							1	2	1		1	2	3
Rectorado								2		1	3	0	
<b>Total</b>	<b>64</b>	<b>108</b>	<b>86</b>	<b>79</b>	<b>271</b>	<b>191</b>	<b>225</b>	<b>151</b>	<b>305</b>	<b>209</b>	<b>951</b>	<b>738</b>	

### Distribución Docentes Investigadores categorizados según Sexo – 2020

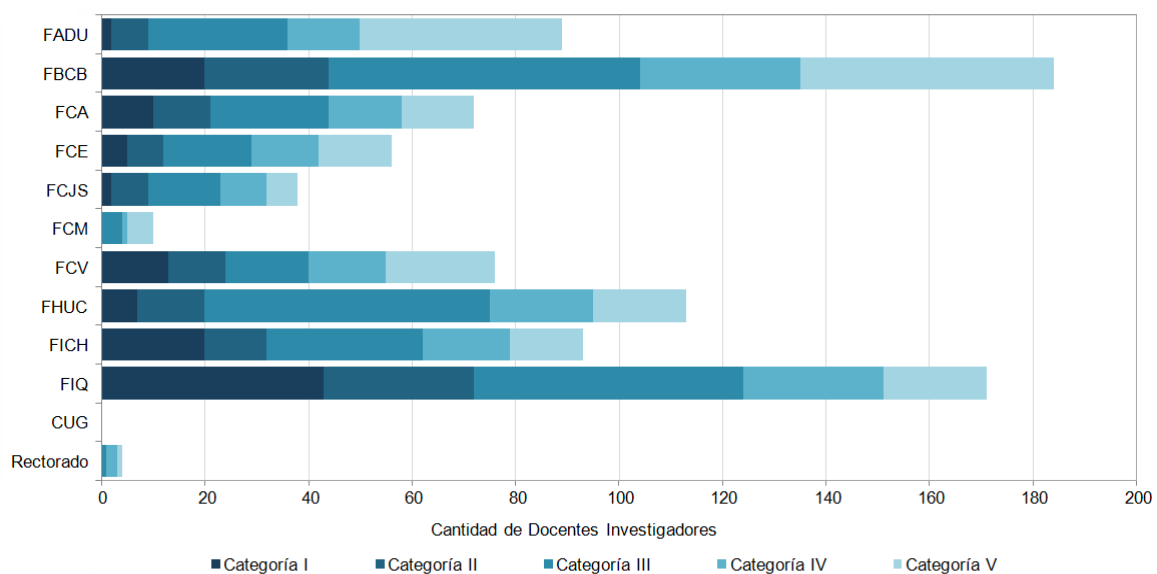


Fuente: Secretaría de Ciencia, Arte y Tecnología

### Docentes categorizados que perciben incentivos por dependencia – 2020

Unidad Académica	Categorías					Total
	I	II	III	IV	V	
FADU	2	7	27	14	39	89
FBCB	20	24	60	31	49	184
FCA	10	11	23	14	14	72
FCE	5	7	17	13	14	56
FCJS	2	7	14	9	6	38
FCM	0	0	4	1	5	10
FCV	13	11	16	15	21	76
FHUC	7	13	55	20	18	113
FICH	20	12	30	17	14	93
FIQ	43	29	52	27	20	171
CUG	0	0	0	0	0	0
Rectorado	0	0	1	2	1	4
<b>Total</b>	<b>122</b>	<b>121</b>	<b>299</b>	<b>163</b>	<b>201</b>	<b>906</b>

### Distribución de los Docentes Investigadores que perciben incentivos por dependencia – 2020

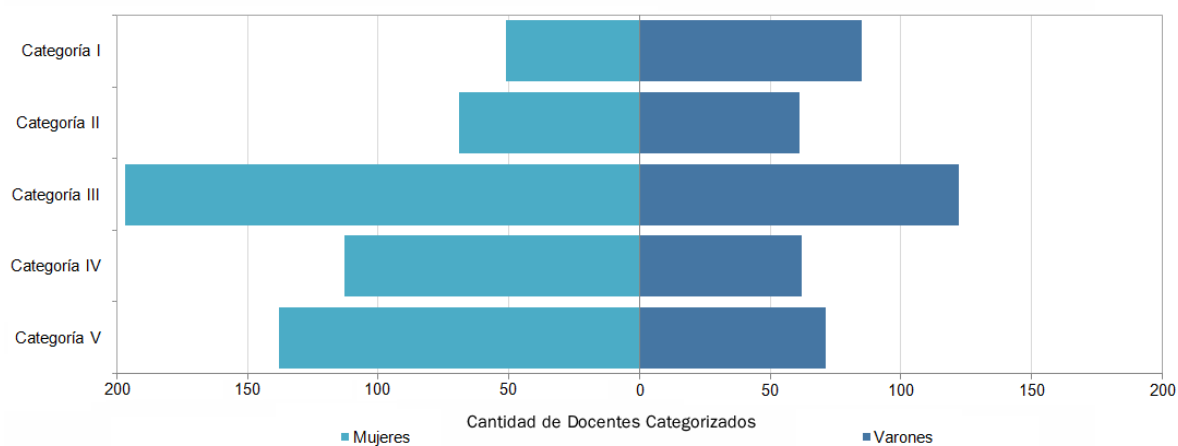


Fuente: Secretaría de Ciencia, Arte y Tecnología

### Docentes categorizados que perciben incentivos por sexo según dependencia – 2020

Unidad Académica	Categorías										Total	
	I		II		III		IV		V		Mujeres	Varones
	Mujeres	Varones	Mujeres	Varones	Mujeres	Varones	Mujeres	Varones	Mujeres	Varones		
FADU	1	1	3	4	16	11	7	7	23	16	50	39
FBCB	5	15	13	11	43	17	25	6	37	12	123	61
FCA	5	5	6	5	14	9	10	4	9	5	44	28
FCE	3	2	3	4	12	5	9	4	11	3	38	18
FCJS		2	5	2	6	8	5	4	4	2	20	18
FCM					3	1	1		5		9	1
FCV	5	8	7	4	8	8	9	6	12	9	41	35
FHUC	5	2	9	4	32	23	16	4	3	15	65	48
FICH	6	14	5	7	15	15	8	9	8	6	42	51
FIQ	16	27	14	15	32	20	20	7	10	10	92	79
CUG											0	0
Rectorado						1	1	1	1		2	2
<b>Total</b>	<b>46</b>	<b>76</b>	<b>65</b>	<b>56</b>	<b>181</b>	<b>118</b>	<b>111</b>	<b>52</b>	<b>123</b>	<b>78</b>	<b>526</b>	<b>380</b>

### Distribución Docentes Investigadores categorizados que perciben incentivos según Sexo – 2020



Fuente: Secretaría de Ciencia, Arte y Tecnología

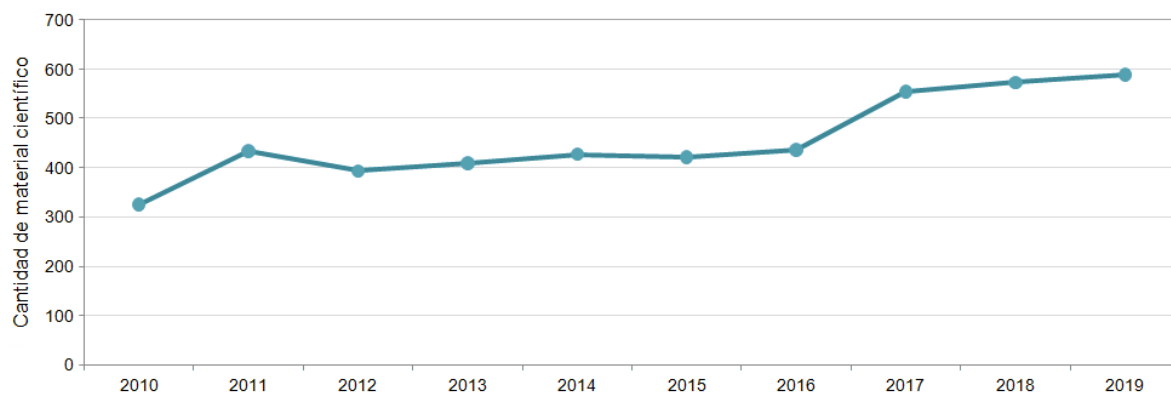
## PRODUCCIÓN CIENTÍFICA

### Producción científica de los docentes investigadores de la UNL registrada en SCOPUS – 2019

Evolución de la producción científica de la UNL según tipo de material - 2010-2019

Tipo de material	2010	2011	2012	2013	2014	2015	2016	2017	2018	2019
Article	298	378	333	348	335	343	349	440	447	528
Conference paper	17	26	37	34	22	22	48	13	16	15
Review	4	4	10	9	12	9	19	29	23	33
Short survey	-	-	-	-	-	2	11	0	0	0
Book chapter	-	15	8	12	1	9	0	9	20	6
Letter	4	1	1	0	4	2	4	1	1	1
Editorial	0	0	0	3	3	1	1	6	1	2
Book	-	10	0	0	0	7	2	0	3	0
Note	2	0	1	0	1	6	0	3	1	1
Article in press	-	-	2	2	47	18	0	53	58	0
Erratum	0	0	1	1	2	3	2	0	3	2
Undefined	-	-	-	-	-	-	-	-	-	1
<b>Total</b>	<b>325</b>	<b>434</b>	<b>393</b>	<b>409</b>	<b>427</b>	<b>422</b>	<b>436</b>	<b>554</b>	<b>573</b>	<b>589</b>

Evolución de la producción científica de la UNL – 2010-2019



Fuente: Secretaría de Ciencia, Arte y Tecnología

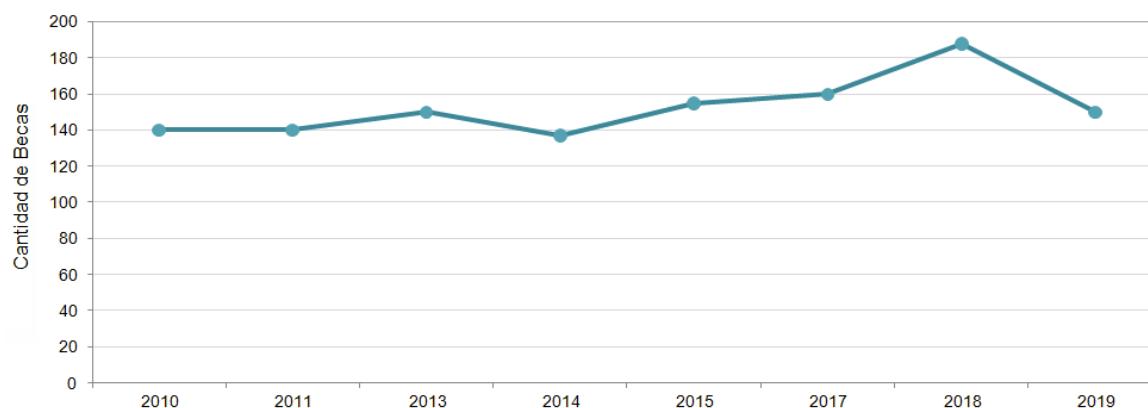
## Formación de Recursos Humanos en Investigación

### Becas de Iniciación a la Investigación para estudiantes de carrera de grado (Cientibecas)

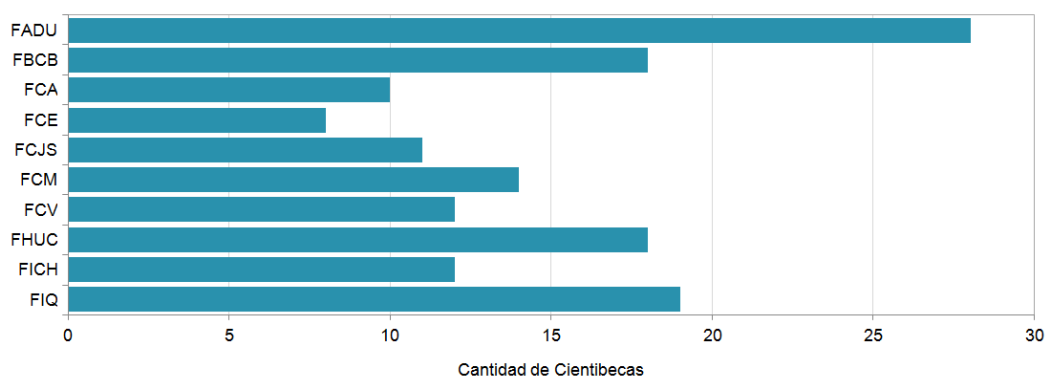
Evolución de las Becas de Iniciación a la Investigación para estudiantes de carrera de grado (Cientibecas) por Unidad Académica - 2010-2019

Unidad Académica	Cientibecas Adjudicadas con y sin estipendio								Distribución 2019 (en %)
	2010	2011	2013	2014	2015	2017	2018	2019	
FADU	29	19	31	32	26	31	29	28	18,7
FBCB	20	12	24	23	25	27	25	18	12,0
FCA	6	19	10	8	10	8	15	10	6,7
FCE	5	10	11	14	15	15	10	8	5,3
FCJS	5	3	4	7	10	5	11	11	7,3
FCM	7	5	5	7	11	20	25	14	9,3
FCV	16	19	15	19	14	27	15	12	8,0
FHUC	15	17	25	14	21	14	22	18	12,0
FICH	7	8	11	13	4	2	15	12	8,0
FIQ	30	28	14	14	19	11	21	19	12,7
<b>Total</b>	<b>140</b>	<b>140</b>	<b>150</b>	<b>151</b>	<b>155</b>	<b>160</b>	<b>188</b>	<b>150</b>	<b>100,0</b>

Evolución de las Becas de Iniciación a la Investigación para estudiantes de carrera de grado (Cientibecas) - 2010-2019



Distribución de las Cientibecas según Unidad Académica - 2019



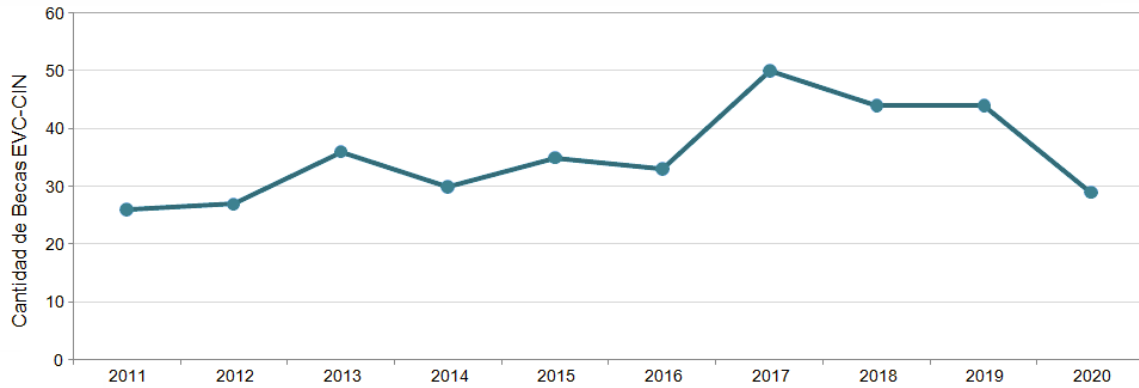
Fuente: Secretaría de Ciencia, Arte y Tecnología

### Becas Est mulo a las Vocaciones Cient ficas (EVC-CIN)

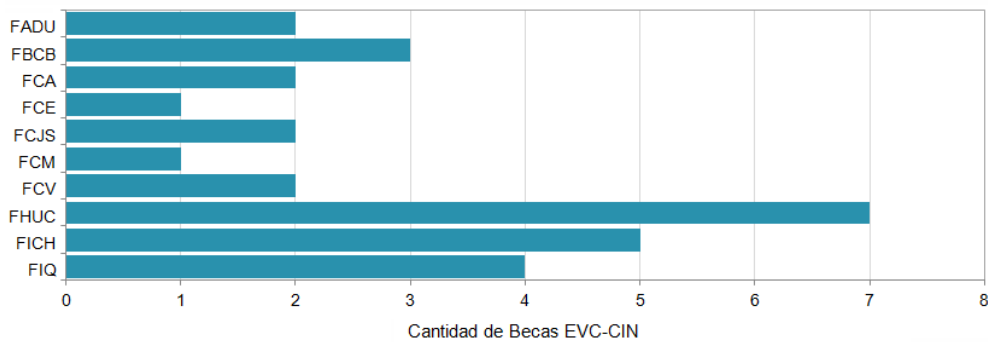
Evoluci n de las Becas Est mulo a las Vocaciones Cient ficas (EVC-CIN) seg n Unidad Acad mica - 2011-2020

Unidad Acad mica	2011	2012	2013	2014	2015	2016	2017	2018	2019	2020
FADU	3	0	1	1	0	0	2	1	1	2
FBCB	6	6	11	8	7	6	8	8	6	3
FCA	1	0	0	0	0	2	2	2	2	2
FCE	1	2	3	1	1	0	2	1	0	1
FCJS	1	1	2	0	1	1	2	2	2	2
FCM	0	0	0	1	0	0	1	2	1	1
FCV	1	1	2	0	0	0	5	3	5	2
FHUC	9	10	11	14	19	18	19	17	17	7
FICH	1	1	1	3	5	1	3	5	7	5
FIQ	3	6	5	2	2	5	6	3	3	4
<b>Total</b>	<b>26</b>	<b>27</b>	<b>36</b>	<b>30</b>	<b>35</b>	<b>33</b>	<b>50</b>	<b>44</b>	<b>44</b>	<b>29</b>

Evoluci n del Total de Becas Est mulo a las Vocaciones Cient ficas (EVC-CIN) - 2011-2020



Distribuci n de las Becas EVC-CIN seg n Unidad Acad mica - 2020



Fuente: Secretar a de Ciencia, Arte y Tecnolog a

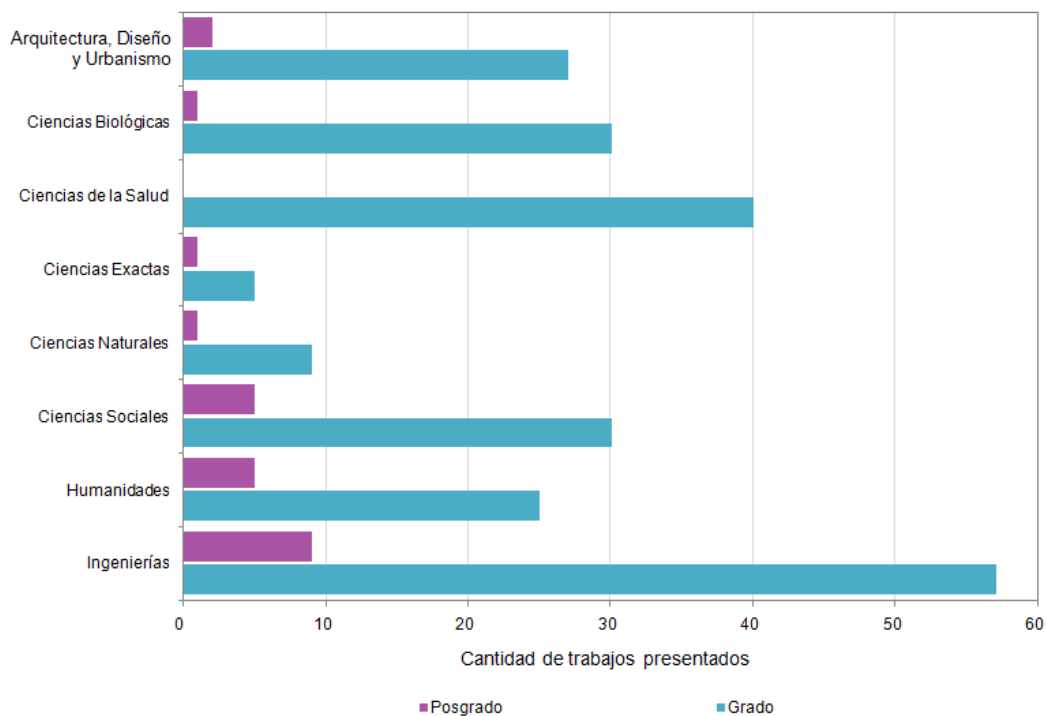


## XXII Encuentro de Jóvenes Investigadores de la UNL

### Distribución de los Trabajos de Investigación presentados por área según Nivel – 2018

áreas	Trabajos		Total
	de Grado	de Posgrado	
Arquitectura, Diseño y Urbanismo	27	2	29
Ciencias Biológicas	30	1	31
Ciencias Naturales	9	1	10
Ciencias de la Salud	40	0	40
Ciencias Exactas	5	1	6
Ciencias Sociales	30	5	35
Humanidades	25	5	30
Ingenierías	57	9	66
<b>Total</b>	<b>223</b>	<b>24</b>	<b>247</b>

### Distribución de los Trabajos de Investigación por área y Nivel – 2018



Fuente: Secretaría de Ciencia, Arte y Tecnología

## PROYECTOS DE INVESTIGACIÓN

### Fondos Propios

#### Curso de Acción para la Investigación y el Desarrollo (CAI+D)

Evolución del Total de Proyectos de investigación y Desarrollo según año de convocatoria

Convocatoria	Proyectos Presentados	Proyectos Aprobados	Montos Aprobados (en \$)
1996	212	195	1.838.755,0
2000	189	179	958.529,2
2002	226	198	1.164.005,0
2005	261	242	1.980.240,0
2006	234	226	1.948.782,0
2009	400	398	11.681.192,2
2011	512	494	14.991.520,0
2016	367	364	40.296.914,0

CAI+D 2016 - Programas de Actividades Científicas y Tecnológicas (PACT) y otros proyectos que los integran según Unidad Académica

Unidad Académica	PACT	Proyectos (PI – P Jov)
FADU	5	20
FBCB	4	30
FCA	3	20
FCE	6	26
FCJS	5	18
FCM	1	5
FCV	2	16
FHUC	10	47
FICH	4	22
<b>Total</b>	<b>40</b>	<b>204</b>

CAI+D 2016 – Proyectos en Promoción y Consolidados que no forman parte de los PACT según Unidad Académica

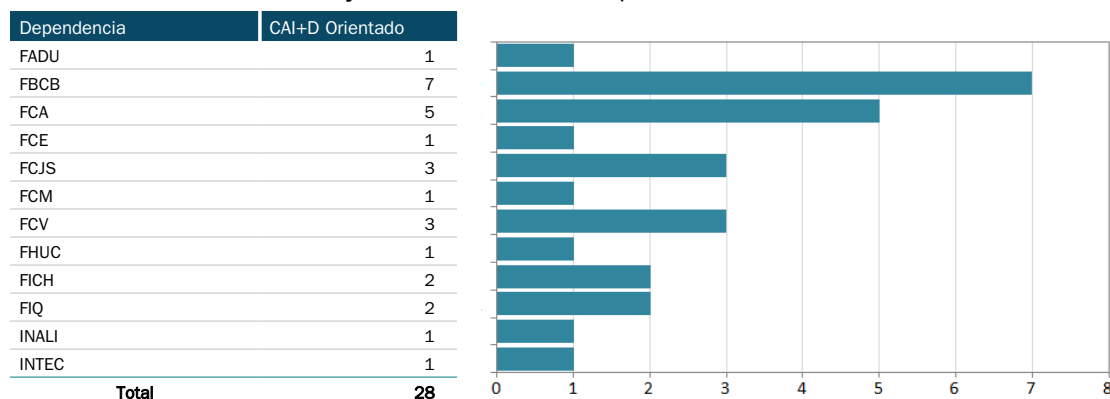
Unidad Académica	PE	PIC	P JOV	Total de proyectos
FADU	4	0	0	4
FBCB	0	10	8	18
FCA	0	3	4	7
FCE	4	0	0	4
FCJS	8	0	1	9
FCM	0	1	1	2
FCV	0	3	0	3
FHUC	3	1	3	7
FICH	1	10	8	19
FIQ	7	33	14	54
IMAL	1	2	3	6
INALI	-	2	2	4
INTEC	-	4	9	13
IFIS	-	2	2	4
IAL	-	2	4	6
<b>Total</b>	<b>28</b>	<b>73</b>	<b>59</b>	<b>160</b>

Fuente: Secretaría de Ciencia, Arte y Tecnología

### Proyectos de I+D Orientados a Problemas Sociales y Productivos en el marco del Curso de Acción para la Investigación y el Desarrollo (CAI+D) según año de convocatoria

Convocatoria	IP Presentadas	IP Aprobadas	en Ejecución Subsidiados	Montos Aprobados (en \$)
2008	33	25	11	152.250,00
2010	42	23	14	780.000,00
2012	31	28	16	951.830,00
2014	52	17	17	1.509.370,00
2016	65	48	28	5.505.900,00

### CAI+D Orientados 2016 en ejecución – Distribución por Unidades Académicas



### Programa de Incorporación de Recursos Humanos Calificados (PIRHCa) por año de convocatoria según Unidad Académica

Unidad Académica	Convocatoria					Total
	2014	2015	2016	2017	2018	
FADU	-	-	-	1	-	1
FBCB	2	-	-	1	-	3
FCA	1	-	-	-	-	1
FCJS	-	1	-	-	-	2
FHUC	1	-	-	1	1	3
FICH	1	1	1	1	2	6
<b>Total</b>	<b>5</b>	<b>2</b>	<b>2</b>	<b>4</b>	<b>3</b>	<b>16</b>

### Proyectos PIRHCa en el marco del Curso de Acción para la Investigación y el Desarrollo (CAI+D)

Unidad Académica	Temas de Interés (Disciplina Científica)	Total
FICH	Cs. de la Ingeniería, Cs Agrarias y Tecnológicas	1
ISM	Cs Humanas y Artes	1

### Programa de Promoción y Apoyo a la Investigación en Temas de Interés Institucional (PAITI)

Unidad Académica	Interés sobre Género	Interés sobre Medicina	Interés sobre Arte	Total
FADU	-	-	-	2
FCE	1	-	-	1
FCJS	1	-	-	1
FCM	1	10	-	11
FHUC	-	-	-	2
FIQ	-	-	-	1
<b>Total</b>	<b>3</b>	<b>10</b>	<b>0</b>	<b>16</b>

Fuente: Secretaría de Ciencia, Arte y Tecnología

## Fondos Externos

### Fondos Nacionales

#### Agencia Nacional de Promoción Científica y Tecnológica (ANPCyT)

Proyectos de Investigación Científica y Tecnológica por Convocatorias a n vigentes - 2020

Dependencia	PICT 2015	PICT 2016	PICT 2017	PICT 2018	PICT START UP 2015	PICT START UP 2018	PICT 2017 MAX PLANCK	PICT 2018 MAX PLANCK	PICT E 2018
Unidad Académica	FBCB	1	4	8	9	-	-	-	1
	FCA	2	2	1	3	-	-	-	-
	FCE	-	-	-	1	-	-	-	-
	FCJS	-	1	-	-	-	-	1	-
	FCV	-	8	8	3	-	-	-	1
	FHUC	-	2	2	-	-	-	-	-
	FICH	-	3	5	2	-	-	-	-
	FIQ	2	10	9	5	2	2	-	1
Instituto	IAL	-	4	6	8	-	-	-	1
	IHUCSO	-	1	1	-	-	-	-	-
	INTEC	-	2	3	8	-	-	-	-
	SINC(i)	-	1	1	3	-	-	-	-
	ISAL	-	3	-	4	-	-	-	-
	INCAPE	-	4	-	5	-	-	-	-
	INLAIN	-	3	-	3	-	-	-	-
	IAL-FBCB	3	-	-	-	-	-	-	-
	INCAPE-FIQ	4	-	-	-	-	-	-	-
	INLAIN-FIQ	1	-	-	-	-	-	-	-
	INTEC-FICH	3	-	-	-	-	-	-	-
	INTEC-FIQ	2	-	-	-	-	-	-	-
	ICIVET	-	-	-	1	-	-	-	-
	IQAL	-	-	-	1	-	-	-	1
<b>Total</b>	<b>18</b>	<b>48</b>	<b>44</b>	<b>56</b>	<b>2</b>	<b>2</b>	<b>1</b>	<b>2</b>	<b>4</b>

### Fondos Provinciales

#### Agencia Santafesina de Ciencia, Tecnología e Innovación

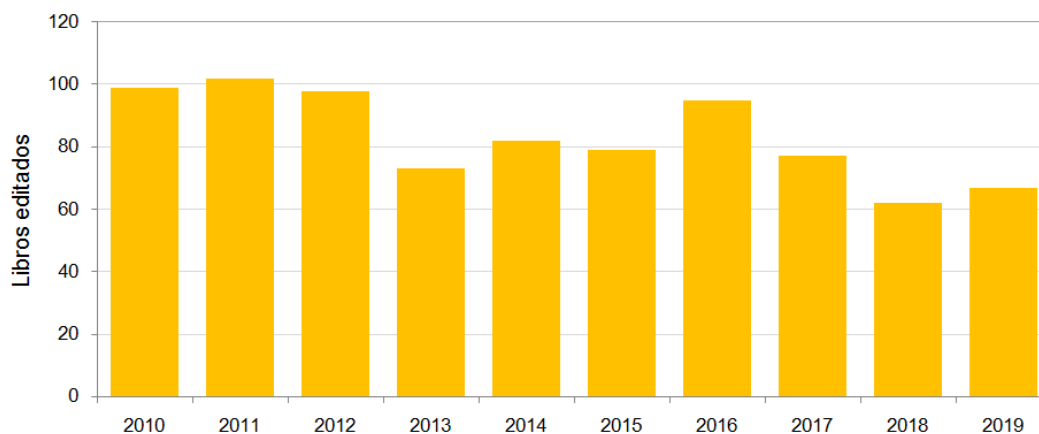
Proyectos de Investigación Orientada – Convocatorias vigentes - 2020

Dependencias	Investigación Orientada 2017	Investigación Orientada 2018	Comunicar la Ciencia 2019
Unidad Académica	FADU	0	0
	FBCB	5	2
	FCA	4	0
	FCE	0	0
	FCJS	2	0
	FCM	0	0
	FCV	4	0
	FHUC	0	1
	FICH	4	0
	FIQ	8	2
Instituto	ICIVET	0	1
	RECTORADO	0	2
<b>Total</b>	<b>27</b>	<b>8</b>	<b>8</b>

Fuente: Secretaría de Ciencia, Arte y Tecnología

## CENTRO DE PUBLICACIONES

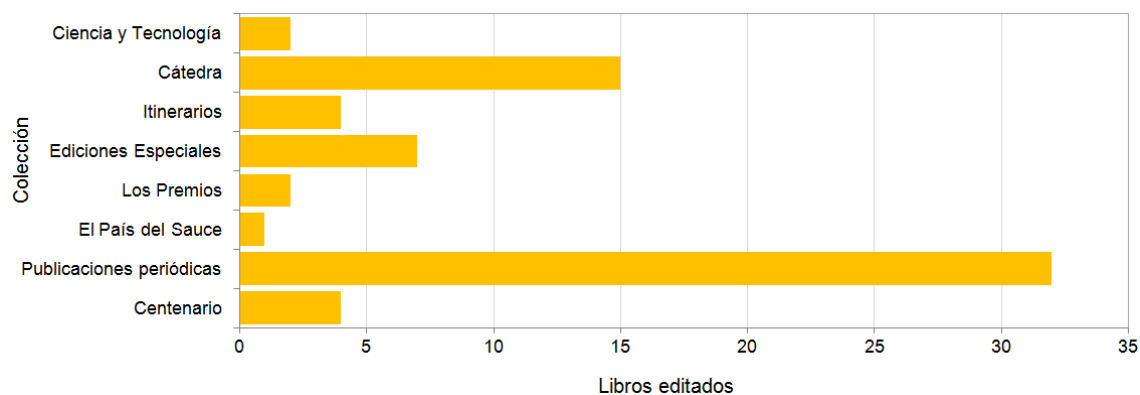
### Evolución de libros editados - 2010-2019



### Evolución de la cantidad de ediciones por colección - 2010-2019

Colección	2010	2011	2012	2013	2014	2015	2016	2017	2018	2019
Ciencia y Tecnología	13	14	8	4	3	8	17	9	9	2
Cátedra	20	11	25	8	10	3	8	2	6	15
Diente de León	-	-	-	2	1	0	0	2	0	0
Itinerarios	14	10	15	10	11	4	6	4	5	4
Ediciones Especiales	15	22	8	6	10	23	22	20	4	7
Los Premios	-	-	-	1	3	0	0	1	1	2
El País del Sauce	-	-	1	0	2	0	0	0	1	1
Diálogos	-	5	2	1	2	0	2	1	0	0
Publicaciones periódicas	37	40	39	41	40	41	40	38	36	32
Centenario										4
<b>Total</b>	<b>99</b>	<b>102</b>	<b>98</b>	<b>73</b>	<b>82</b>	<b>79</b>	<b>95</b>	<b>77</b>	<b>62</b>	<b>67</b>

### Distribución de la cantidad de libros editados por colección - 2019

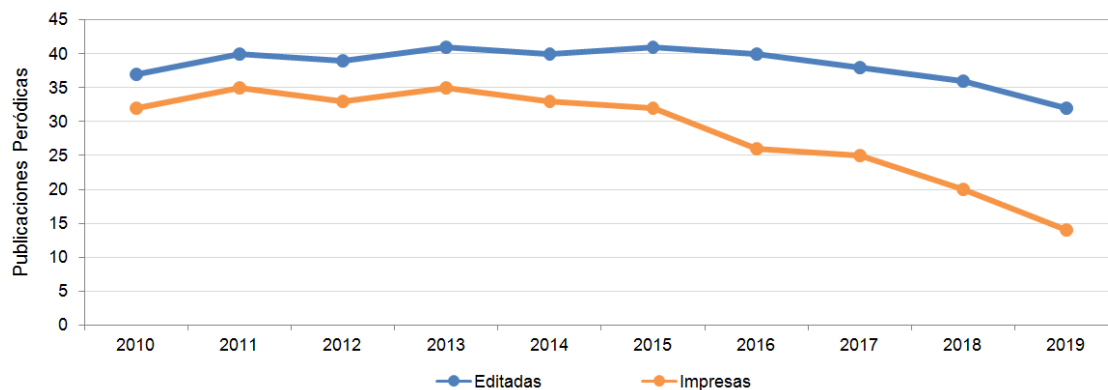


Fuente: Centro de Publicaciones - Secretaría de Planeamiento Institucional y Académico

### Evolución de Publicaciones periódicas editadas según dependencia de origen - 2010-2019

Dependencia	2010	2011	2012	2013	2014	2015	2016	2017	2018	2019
FADU	2	2	3	3	3	2	2	2	2	0
FCA-FCV	2	2	2	2	2	2	2	2	2	1
FBCB	2	2	2	2	2	2	2	2	2	2
FCA	2	2	2	2	2	2	2	2	2	0
FCE	4	4	4	4	4	4	4	4	4	4
FCJS	6	7	6	7	6	7	6	7	6	4
FHUC	13	13	13	13	14	14	15	12	11	16
ISM	0	1	0	1	0	1	0	1	0	0
Extensión/Cultura	4	5	5	5	5	5	5	4	5	3
UNL	2	2	2	2	2	2	2	2	2	2
<b>Total</b>	<b>37</b>	<b>40</b>	<b>39</b>	<b>41</b>	<b>40</b>	<b>41</b>	<b>40</b>	<b>38</b>	<b>36</b>	<b>32</b>

### Evolución de las publicaciones periódicas editadas e impresas - 2010-2019

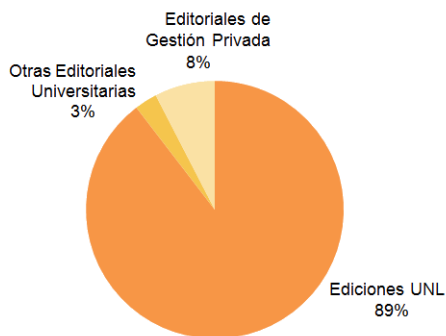


Nota: Todas las publicaciones se concretan en versión digital, por lo tanto sus valores coinciden con los de las ediciones

Fuente: Centro de Publicaciones - Secretaría de Planeamiento Institucional y Académico

### Distribución de los Libros vendidos por tipo de Editorial – 2019

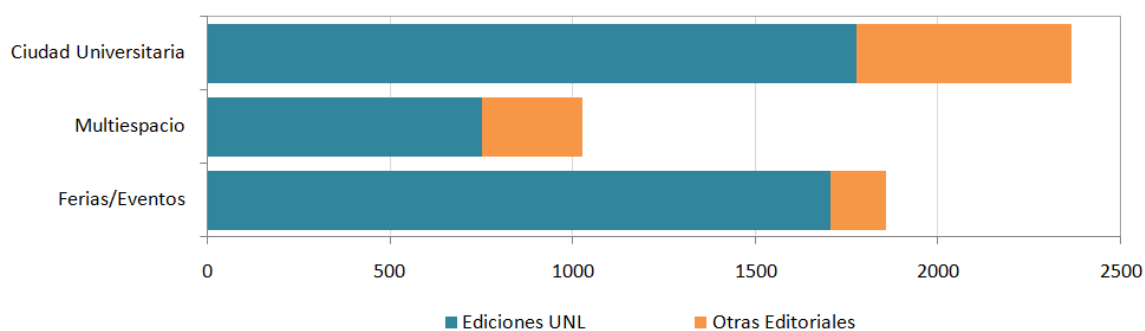
Tipo de Editorial	Ejemplares Vendidos
Ediciones UNL	8.788
Otras Editoriales Universitarias	278
Editoriales de Gestión Privada	744
<b>Total</b>	<b>9.810</b>



### Distribución de las ventas de librería UNL por Punto de Venta según editorial - 2019

Sucursal	Ediciones UNL		Otras Editoriales		Total de ejemplares
	Ejemplares	Porcentaje	Ejemplares	Porcentaje	
Ciudad Universitaria	1.774	41,95	590	57,96	2.364
Multiespacio	750	17,73	276	27,11	1.026
Ferias/Eventos	1.705	40,32	152	14,93	1.857
<b>Total</b>	<b>4.229</b>	<b>100,00</b>	<b>1.018</b>	<b>100,00</b>	<b>5.247</b>

### Distribución de las ventas de librería UNL por Punto de Venta según editorial - 2019



Fuente: Centro de Publicaciones - Secretaría de Planeamiento Institucional y Académico

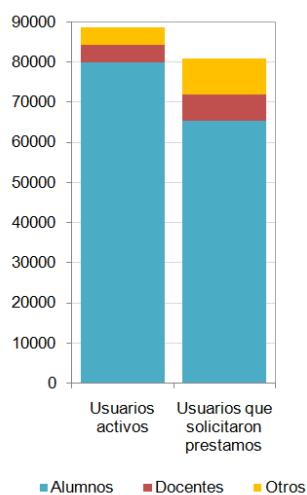
## PROGRAMA DE BIBLIOTECAS

### Distribución del ingreso de material al Acervo bibliográfico según Biblioteca - 2019

Dependencia	Ingreso de material	Acervo bibliográfico
Biblioteca "Dr. Ezio Emiliani" - FIQ	47	21.164
Biblioteca "Libertador Gral José de San Martín" - EIS	599	21.404
Biblioteca "Pablo Vrillaud" FCJS	465	68.561
Biblioteca "Rosarito Vera Peñaloza" Esc.Primaria-, Jardín Maternal La Ronda	148	4.286
Biblioteca Centralizada "Dr. Ezio Emiliani" - FBCB, FICH, FCM, ESS	821	31.930
Biblioteca Centralizada FCA-FCV	1.758	36.962
Biblioteca Centralizada FHUC, FADU, ISM	4.685	52.310
Biblioteca FCE	590	30.789
Biblioteca Centro de Idiomas	6	2.076
Biblioteca Centro Universitario Gálvez	154	646
Biblioteca Centro Universitario Reconquista-Avellaneda	156	277
Biblioteca EAGG	60	2.352
Biblioteca de Esc. Secundaria	177	963
Biblioteca Pública "José Galvez"	129	28.910
Biblioteca Sede Universitaria Rafaela-Sunchales	4	54
<b>Total</b>	<b>7.271</b>	<b>298.249</b>

### Distribución de Usuarios y los préstamos realizados según Biblioteca – 2019

Dependencia	Usuarios activos	Préstamos
Biblioteca "Dr. Ezio Emiliani" - FIQ	4.853	6.748
Biblioteca "Libertador Gral José de San Martín" - EIS	1.228	2.770
Biblioteca "Pablo Vrillaud" FCJS	13.048	8.393
Biblioteca "Rosarito Vera Peñaloza" Esc.Primaria-, Jardín Maternal La Ronda	73	1.394
Biblioteca Centralizada "Dr. Ezio Emiliani" - FBCB, FICH, FCM, ESS	24.954	9.841
Biblioteca Centralizada FCA-FCV	6.556	6.778
Biblioteca Centralizada FHUC, FADU, ISM	19.210	20.607
Biblioteca FCE	13.402	14.142
Biblioteca Centro de Idiomas	1.132	42
Biblioteca Centro Universitario Gálvez	159	5
Biblioteca Centro Universitario Reconquista-Avellaneda	201	102
Biblioteca EAGG	123	s/d
Biblioteca de Esc. Secundaria	300	4.380
Biblioteca Pública "José Galvez"	3.442	5.805
Biblioteca Sede Universitaria Rafaela-Sunchales	s/d	s/d
<b>Total</b>	<b>88.681</b>	<b>81.007</b>



Fuente: Centro de Telemática - Secretaría General



## SALUD

### Desarrollo de Políticas, Normativas, Programas y Protocolos realizado en conjunto con el Programa de Higiene y Seguridad - 2020

Trabajos realizados	Cantidad
Protocolos específicos de Bioseguridad en el marco de la pandemia por COVID-19	7
Procedimientos generales y específicos	3
Asesoramiento en la elaboración de material audiovisual en relación con las medidas de prevención en el marco de la pandemia por SARS-CoV-2	7
Participación en el Comité de Emergencia	
Asesoramiento en normas generales y específicas de bioseguridad, redacción de documentación, procedimientos, protocolos y normas de actuación	
Actividades de promoción de la salud, prevención de enfermedades y de lesiones	

### rea estudiantil

#### Programa de evaluación del ingresante (carreras presenciales) – 2020

Modificación del circuito del Examen Integral de Salud del Ingresante para la optimización de los recursos materiales y humanos implicados en el mismo

Condición del examen	Estudiantes
Realizados	242

### Atención Primaria de la Salud

#### Actividades de atención primaria – 2020

Especialidad	Cantidad
Estudiantes	339
Comunidad	7
Personal	5
Intercambistas	6
Total Profilaxis	242
PECO	25
Telemedicina	411
<b>Total</b>	<b>1.035</b>

Implementación del Call-Center. 2 líneas telefónicas para la atención de consultas del Centro de Salud y posteriormente, de consultas vinculadas al COVID.

Uno de los principales motivos para consulta telefónica fueron Trastornos de ansiedad

#### Laboratorio – 2020

Especialidad	Cantidad
Análisis realizados para el Centro de Salud	181
Análisis a Estudiantes (EX. Integral de Salud)	53
VIH	46
Hepatitis B	32
Hepatitis C	31
Derivaciones	141

#### rea de nutrición – 2020

Especialidad	Cantidad
Consultas virtuales	103
Consultas Presenciales	34
5 Charlas/Talleresen el marco de las prácticas profesionales	131

#### rea odontológica – 2020

Actividad	Cantidad
Consultas y Atenciones	246

Fuente: Salud - Secretaría de Bienestar Universitario, Salud y Calidad de Vida

**rea Enfermera – 2020**

Actividad	Medicamentos	Destinatarios	Cantidad
Inmunoprevenibles	Antigripal - Hepatitis B - Doble Adultos - Triple Viral - HPV - Triple bacteriana celular	Colocación de vacunas (Sta Fe / Esperanza)	293
Salud Reproductiva	Anticonceptivos orales	Pacientes con entrega mensual	76
Entrega de medicamentos	Medicación (antibióticos, analgésicos, antiinflamatorios, medicación para enfermedades crónicas y otras)	Pacientes con turno programado	67

**rea Psicóloga – 2020**

Actividades	Cantidad	Participantes
Pacientes en consulta individual	61	
Sesiones individuales (presenciales/virtuales)	603	
Encuentros virtuales de acompañamiento en tiempos de pandemia		
Taller "Bienestar Emocional" con Docentes/No Docentes Reconquista	(*)	1
Taller "Bienestar Emocional" con Estudiantes Reconquista	(*)	1
Taller "Bienestar Emocional" con alumnos de residencias estudiantiles	(*)	2
Alumnos Centro Reconquista/Avellaneda	(*)	1
Taller "Las Emociones, Los conflictos y la Comunicación" para la Sec. Extensión	(*)	1
Material audiovisual (videos sobre ansiedad)	3	30

(\*) Actividad realizada con participación del Área de Asistencia Social y Nutrición

Aprobación por Res CS 566 de la materia electiva "Diseñando alternativas de afrontamiento saludable para la vida universitaria"-Psicología Cognitiva e Inteligencia Emocional (45 hs de duración; 1° y 2° cuatrimestre; 20 alumnos por cuatrimestre)

Sesiones quincenales (martes y viernes en Santa Fe) y mensuales en Esperanza garantizándose un grupo de mañana, uno de tarde (3 grupos terapéuticos con cupo para 15 alumnos)

Se virtualizaron los encuentros individuales para garantizar la continuidad de los tratamientos durante los períodos de ASPO y DISPO.

**Salud ocupacional****Exámenes preocupacionales (carpetas médicas) - 2020**

Actividades	Total
Cantidad de Carpetas Médicas	99
Porcentaje de Carpetas Completas (*)	75,00%
Aptos sin Preexistencia de enfermedades	44,00%
Aptos con preexistencia de enfermedades	31,00%
Realizadas para Agrupamiento Docente	100%

(\*) Causas: adeudan estudios radiológicos o se encuentran cumpliendo aislamiento preventivo.

**Justificaciones de inasistencias - 2020**

Actividades	Cantidad	Porcentaje
<b>Corto Tratamiento</b>		
Justificaciones por ECT	<b>585</b>	44,00%
Promedio de días por agente	3	
Personal inasistente por ECT	376	6,00%
<b>Enfermedad de familiar</b>		
Justificaciones por AF	<b>92</b>	7,00%
Promedio de días por agente	1	
Personal inasistente por AF	71	1,00%
<b>Largo Tratamiento</b>		
Justificaciones por ELT	<b>612</b>	47,00%
Promedio de días por agente	45	
Personal inasistente por ELT	184	3,00%
<b>Cambio de Tareas</b>		
Personal reincorporado con CT	19	0,30%
<b>Total de justificaciones</b>	<b>1.316</b>	

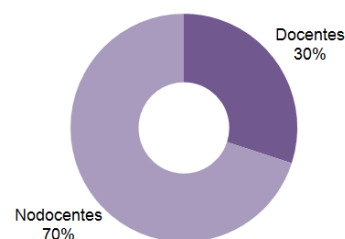
Fuente: Salud - Secretaría de Bienestar Universitario, Salud y Calidad de Vida

### Licencias de Largo Tratamiento - 2020

Tratamiento	Agentes	Altas	En porcentaje
Trastornos mentales y del comportamiento	62	30	48%
Traumatismos, envenenamientos y algunas otras consecuencias de causa externa	25	17	68%
Enfermedades del sistema osteomuscular y del tejido conectivo	17	11	65%
Neoplasias	14	7	50%
Enfermedades del aparato digestivo	8	5	63%
Enfermedades del sistema circulatorio	5	2	40%
Embarazo, parto y puerperio	4	2	50%
Ciertas enfermedades infecciosas y parasitarias	3	2	67%
Enfermedades del sistema respiratorio	3	4	100%
Enfermedades del aparato genitourinario	3	3	100%
Enfermedades del sistema nervioso	2	0	0%
Enfermedades del ojo y sus anexos	1	0	0%
Enfermedades del oído y de la apófisis mastoides	1	1	100%
Enfermedades de la piel y el tejido subcutáneo	1	1	100%
<b>Total</b>	<b>149</b>	<b>85</b>	<b>56%</b>

### Seguimiento de casos de COVID en el ámbito de la Universidad y solicitud de dispensa por pertenencia a Grupo de Riesgo - 2020

Solicitudes grupo de riesgo	Cantidad
Notificado como aceptado	98
Notificado como no aceptado	7
Trámite sin completar por falta de documentación	2
<b>Total</b>	<b>107</b>



Nota: Patologías más frecuentes: Diabetes tipo II, Enfermedades respiratorias, Obesidad mórbida

### Registro interno para seguimiento de casos de COVID - 2020

Registro COVID	Cantidad
Contacto estrecho por Nexo externo (principalmente familiares)	97
Positivos	102
Negativos	21
<b>Total</b>	<b>220</b>

Nota: Las dependencias que registraron denuncias fueron: Rectorado, FAVE y FCM

### Programa Higiene y Seguridad

#### Actividades de capacitación presencial y virtual realizadas junto con el Programa de Higiene y Seguridad

Actividades	Cantidad	Participantes
Charla de la Sec. de Fortalecimiento territorial: "Pautas básicas de medicina y seguridad laboral para la elaboración de protocolos COVID-19". Capacitación para municipios. Modalidad virtual	1	-
Encuentro presencial con los Coordinadores, Intendentes y encargados de sector antes de entrar en período de ASPO	1	-
Cursos de capacitación virtual COVID-19 en entornos a distancia, con material elaborado por este Programa y la Dirección de Salud	2	1150
Capacitaciones presenciales COVID-19 en escuelas preuniversitarias de Santa Fe y Esperanza	4	-

Fuente: Salud - Secretaría de Bienestar Universitario, Salud y Calidad de Vida

## Deportes

### Programa de Capacitación en Ciencias del Deporte

Propuestas en el marco del Servicio Educativo de Capacitación en Ciencias del Deporte - 2019

Propuesta	Inscritos
Educación Física Nivel inicial	63
Educación física en escuela primaria	42
Entrenamiento Funcional	53
Curso Planificación y dosificación de la actividad física inscriptos	29
Fútbol Formativo. "Con el fútbol no se juega"	43

### Materias Electivas

Propuesta	Alumnos
Iniciación al Ajedrez (FICH - Deportes)	16
El Cuerpo y el Movimiento como fenómeno de integración socio cultural (FBCB - Deportes)	43
Gestión Deportiva - Del club a organizaciones olímpicas deportivas (FBCB CEO "UNL-COA" - Deportes)	35
Olimpismo - Deporte, Cultura y Valores (FBCB "CEO - UNL COA" - Deportes)	28
Fútbol. Una mirada global del deporte masivo (FHUC - Deportes)	14
Deportes náuticos (FBCB - Deportes)	41
Cursos realizados en el marco del Servicio en convenio con la Asociación Civil Grupos de estudio 757	830

### Programa desarrollo fútbol amateur (deporte federado)

Distribución de los participantes por división de deporte federado – 2019

Deporte federado	División	Jugadores
Fútbol	Primera – Reserva (Varones)	30
	Categoría Senior	35
	Divisiones Mayores	68
	Divisiones Menores	77
	Divisiones Infantiles	97
	Fútbol de campo femenino (Liga)	35
	Futsal masculino (Liga)	34
Hockey	Hockey (Liga)	21
<b>Total</b>		<b>397</b>

### Programa Educación Física y Deporte Escolar

Actividades	Alumnos	
Clases semanales	Clases de Educación Física de 1° a 4° año de la Escuela Industrial superior	992
Eventos extraescolares	Participación en Santa Fe Juega 2019 en las disciplinas de Handball, Básquet 3 x 3, Voley hasta competencia departamental	51
	Proyecto evaluación de capacidades condicionales y hábitos saludables en alumnos/as de los 1ros años	210

Fuente: Secretaría de Bienestar, Salud y Calidad de Vida

## Programa Deporte Universitario

Sede	Actividades	Asistencia promedio
Santa Fe	Ajedrez	17
	Atletismo	5
	Basquet	51
	Canotaje	16
	Circuito de Salud	45
	Corredores	29
	Entrenamiento Funcional	28
	Entrenamiento Orientado	26
	Futbol de Campo Masculino (CLASE)	42
	Futbol de Campo Masculino Torneo	330
	Futsal Femenino	25
	Futsal Masculino	34
	Gimnasia Femenina	113
	Gimnasia para Adultos Mayores	29
	Gimnasio de Pesas	709
	Handbol	58
	Hockey Universitario	57
	Judo	10
	Natación	30
	Navegación a Vela	48
Remo	23	
Rugby 7	13	
Tenis de Mesa	10	
Tenis	46	
Ultimate Frisbee	36	
Voleibol	115	
Voleibol Torneo	327	
Esperanza	Acrobacia Aérea en Tela	25
	Basquet	33
	Entrenamiento Funcional	110
	Handball	31
	Futbol Femenino y Masculino	70
	Hockey	32
	Voleibol	35
	Fútbol para ciegos	15
	Natación para menores de 14 años	21
Natación para mayores de 14 años	16	

## Escuelas Deportivas-PredioUNL-ATE

Actividades	Alumnos
Básquet mixto	61
Fútbol femenino	22
Handball mixto	45
Hockey mixto	23
Fútbol	100

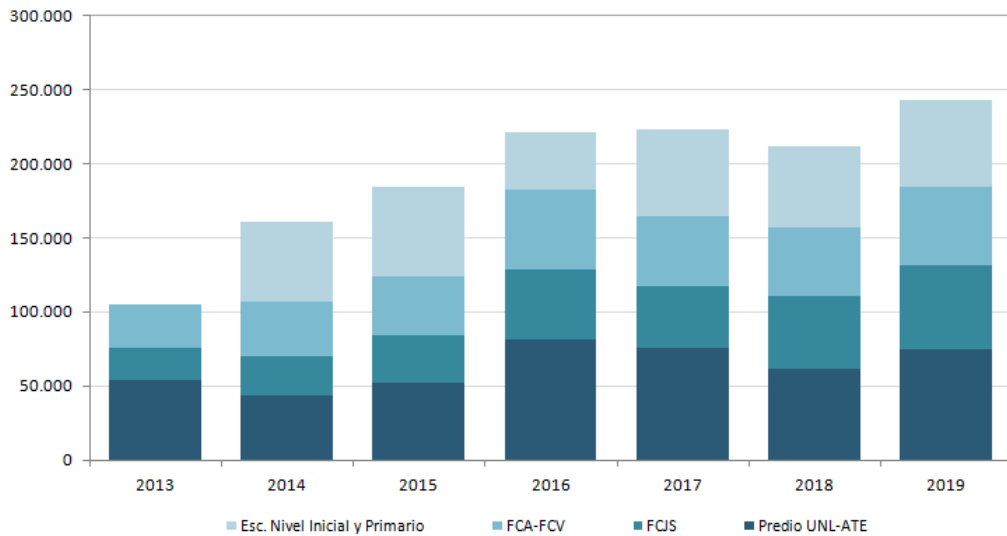
Fuente: Secretaría de Bienestar, Salud y Calidad de Vida

## Comedor Universitario

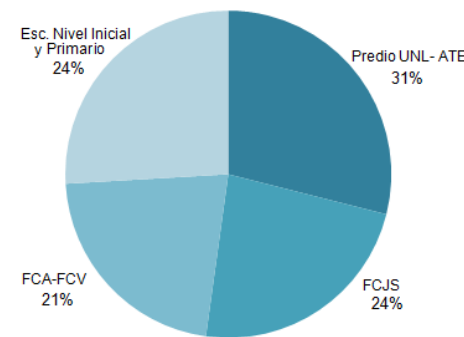
### Evolución de cantidad de comensales por sede – Período 2013-2019

Sede	2013	2014	2015	2016	2017	2018	2019
Predio UNL-ATE	54.289	43.961	51.889	81.323	75.873	61.281	74.519
FCJS	21.607	26.481	31.959	46.989	41.944	49.301	57.351
FCA-FCV	29.436	36.198	40.395	54.357	46.587	46.355	52.276
Esc. Nivel Inicial y Primario	-	54.419	60.207	38.406	58.819	54.902	58.787
<b>Total</b>	<b>105.332</b>	<b>161.059</b>	<b>184.450</b>	<b>221.075</b>	<b>223.223</b>	<b>211.839</b>	<b>184.146</b>

### Evolución de los comensales según Sede – Período 2013-2019



### Distribución de los comensales según Sede – 2019



Fuente: Secretaría de Bienestar, Salud y Calidad de Vida

# 3

L NEA INSTITUCIONAL ESTRATÉGICA 3

---

## COOPERACIÓN PRIORITARIA CON LOS ACTORES SOCIALES Y PRODUCTIVOS EN EL TERRITORIO, CONECTADA AL MUNDO Y CON UNA FUERTE FUNCIÓN SOCIAL DE SUS MEDIOS DE COMUNICACIÓN

---

UNA UNIVERSIDAD CON FUERTE ARTICULACIÓN CON LOS ACTORES E INSTITUCIONES DE LA SOCIEDAD EN EL SITIO LITORAL-CENTRO, CON LOS DIFERENTES NIVELES DEL ESTADO Y ORIENTANDO ACCIONES JUNTO A ELLOS PARA UN DESARROLLO SOSTENIBLE, FACILITANDO LA PRODUCCIÓN DE BIENES CULTURALES Y ARTÍSTICOS, CIENTÍFICOS Y TECNOLÓGICOS, Y CON UNA ACTIVA PARTICIPACIÓN EN LOS PROCESOS DE TRANSFERENCIA DE CONOCIMIENTOS, DESARROLLOS TECNOLÓGICOS E INNOVACIONES; QUE CONTRIBUYA CON SUS FUNCIONES SUSTANTIVAS A LA AGENDA SOCIAL DE PROBLEMAS PÚBLICOS, Y ARTICULE CON TODOS LOS NIVELES DEL ESTADO APORTANDO EVIDENCIAS PARA LA TOMA DE DECISIONES Y CONSTITUYÉNDOSE EN ÁMBITO PLURAL DE REFLEXIÓN, APORTES Y SOLUCIONES A LOS PROBLEMAS PÚBLICOS; CON UNA INTERNACIONALIZACIÓN INTEGRAL DE, PROMOVRIENDO LA COOPERACIÓN Y LA COLABORACIÓN, PRIORIZANDO LATINOAMÉRICA Y BUSCANDO ACUERDOS ACADÉMICOS EN NUEVAS REGIONES DEL MUNDO; CON SUS MEDIOS DE COMUNICACIÓN ARTICULADOS EN LA PRODUCCIÓN DE CONTENIDOS, Y CON UNA FUERTE ORIENTACIÓN A LA SOCIEDAD Y A LA COMUNIDAD UNIVERSITARIA

## Objetivos Institucionales LIE 3

Consolidar la interacción con graduados y graduadas, actores sociales, productivos y del sector público, alentando la incorporación de la enseñanza, la extensión, la ciencia, la tecnología y la innovación, con criterios de sostenibilidad y procurando la apropiación social de los conocimientos que contribuyan a la solución de problemáticas sociales y productivas.

Contribuir con el fortalecimiento de las identidades culturales, la cohesión social, y la reducción de la pobreza en todas sus dimensiones, a través de procesos colaborativos de generación de conocimiento, arte y cultura, con eje en la construcción de ciudadanía sustentada en valores democráticos, con la participación de los actores del sitio en que la Universidad se inserta.

Articular con los distintos niveles del Estado acciones que contribuyan a la construcción y desarrollo de las agendas de políticas públicas y la solución colectiva de problemas, aportando conocimientos para la toma de decisiones y constituyéndose en un ámbito de reflexión plural, y generando acciones orientadas a la formación de gestores universitarios.

Fortalecer las acciones de internacionalización integral, a través del relacionamiento con Instituciones de Educación Superior y redes académicas, de extensión, investigación y vinculación científico-tecnológica, profundizando la internacionalización del currículum y del campus, e identificando nuevas áreas y regiones estratégicas para la cooperación internacional.

Consolidar una política de convergencia entre los medios de comunicación de la Universidad, las áreas de comunicación institucional, de educación y tecnología y la editorial universitaria, orientada a la gestión de la producción de contenidos gráficos y transmedia innovadores para diversas plataformas y con finalidades variadas.



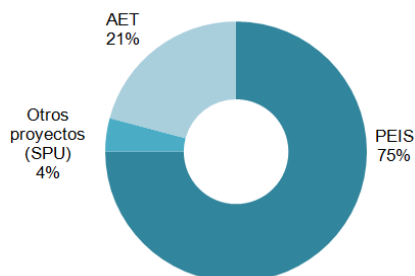
## ACTIVIDADES DE EXTENSIÓN SOCIAL

### Programa de Intervención Socio Cultural

#### Evolución de los Proyectos de Extensión por año de convocatoria y tipo – Período 2012-2020

Tipo de Proyecto	Convocatoria									
	2012	2013	2014	2015	2016	2017	2018	2019	2020	
PEII	2	-	-	-	1	1	-	-	-	
PEIS	-	52	51	46	43	43	44	86	36	
PPUA	-	3	4	4	6	-	-	-	-	
PVU	-	6	5	7	15	15	-	-	-	
UDyDP	-	2	2	0	2	-	-	-	-	
UCyS	-	-	1	2	6	-	6	-	-	
AET	-	-	-	6	4	4	5	13	10	
PEVTU	-	-	-	-	-	14	-	-	-	
PFCEU	-	-	-	-	-	1	-	-	-	
Abreals (SPU)	-	-	-	-	-	-	1	-	-	
Fortalecimiento de las Capacidades de la Extensión (SPU)	-	-	-	-	-	-	1	1	1	
Sinergia (SPU)	-	-	-	-	-	-	1	1	1	
CSU (SPU)	-	-	-	-	-	-	6	3	-	
PCyES (SPU)	-	-	-	-	-	-	4	-	-	
UCS (SPU)	-	-	-	-	-	-	-	1	-	

#### Distribución porcentual de los Proyectos de Extensión de la UNL y de SPU – 2020



#### Distribución de los Proyectos de Extensión vigentes según dependencia – 2020

Dependencia	Cantidad
FADU	6
FBCB	10
FCA	4
FCE	5
FCJS	5
FCM	3
FCV	2
FHUC	3
FICH	4
FIQ	4
<b>Total</b>	<b>46</b>

Fuente: Secretaría de Extensión Social y Cultural

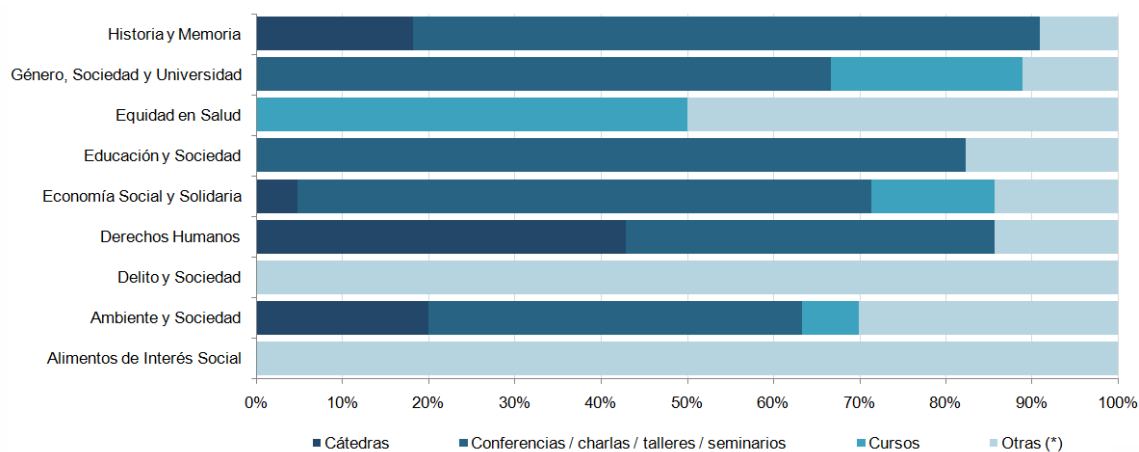
## Programas de Extensión

### Distribución de los Programas de Extensión por tipo según actividad realizada – 2020

Programa	Cátedras	Conferencias/charlas, talleres, seminarios, etc.	Cursos	Otras (*)
Alimentos de Interés Social	0	0	0	5
Ambiente y Sociedad	6	13	2	9
Delito y Sociedad	0	0	0	4
Derechos Humanos	3	3	0	1
Economía Social y Solidaria	1	14	3	3
Educación y Sociedad	0	14	0	3
Equidad en Salud	0	0	1	1
Género, Sociedad y Universidad	0	12	4	2
Historia y Memoria	2	8	0	1
<b>Total</b>	<b>12</b>	<b>64</b>	<b>10</b>	<b>29</b>

(\*) Incluye diversas actividades propias de cada programa, tales como relevamientos, actividades de sensibilización de problemáticas específicas, entre otras

### Distribución porcentual de los Programas de Extensión por tipo según actividad realizada – 2020

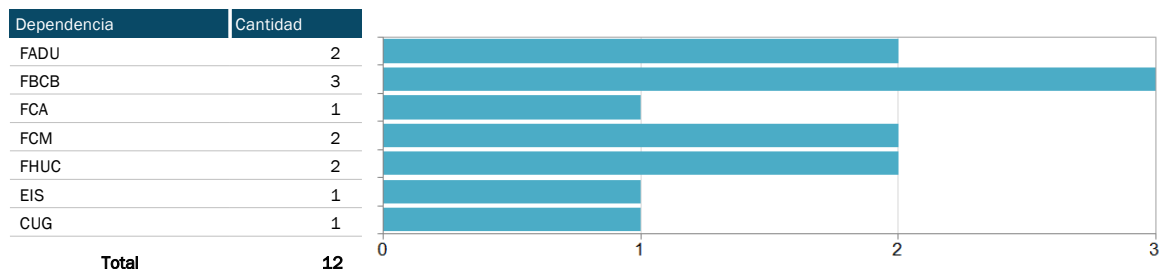


Fuente: Secretaría de Extensión Social y Cultural

## Programa de Integración de Funciones

### Prácticas de Extensión de Educación Experiencial (PEEE)

Distribución de las Prácticas PEEE desarrolladas por dependencia – 2020



Nota: Durante el 2020 se trabajó con los equipos de PEEE para adaptar aquellas acciones posibles a la virtualidad

## Programa de Formación y Capacitación

### Cursos de Extensión - 2020

Modalidad	Cantidad de Cursos	Cantidad de Alumnos
Cursos de Extensión a Distancia (CED)	22	1114
Cursos de Formación y Capacitación Laboral (CFCL) (*)	N/A	N/A
<b>Total</b>	<b>22</b>	<b>1.114</b>

(\*) Por el contexto de Pandemia no se ofrecieron los cursos de formación y capacitación laboral. Sin embargo, se actualizaron las 15 propuestas ofrecidas por el Programa a la modalidad virtual.

Fuente: Secretaría de Extensión Social y Cultural

## Programa de Publicaciones de Extensión

### Edición de la Revista +E - 2020

Visitas y descargas anuales	Cantidad
Visitas durante el año	17.395
Páginas vistas	49.137
Descargas	1.736

### Distribución de accesos a la web de la revista +E - 2020

Región	Cantidad de Países que registraron accesos	Total de accesos
América Latina	19	15.538
Resto del mundo	43	1.859
<b>Total</b>	<b>62</b>	<b>17.397</b>

### Áreas Transversales

#### Comunicación Estratégica - 2020

Acciones del área	Cantidad
Noticias web El Paraninfo	152
Producciones audiovisuales	40
Micros - Spot de radio	8
Diseño e identidad de piezas comunicacionales	35
Piezas gráficas por efemérides	15
Boletín Extensión Universitaria	40
Boletín Agenda Cultural	4

#### Convenios de Extensión - 2020

Convenios	Firmados
Proyectos de Extensión	9
Otros	5
<b>Total</b>	<b>14</b>

Fuente: Secretaría de Extensión Social y Cultural

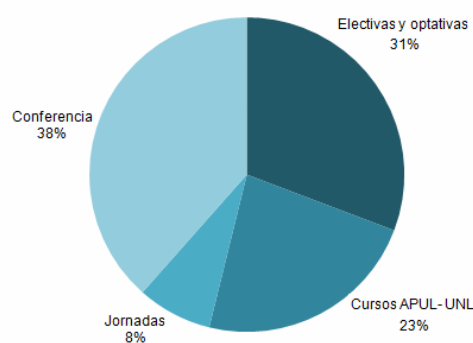
## Programa de Redes

### Vinculación Institucional - 2019

Instituciones	2018	2019
Proyecto Erasmus + Programa de la Unión Europea	4	-
AUGM - Comité Accesibilidad y Discapacidad	4	4
CIN - Red Interuniversitaria Discapacidad y DDHH	4	4
Municipalidad Ciudad de Santa Fe – Comisión Asesora de Discapacidad	6	-
Colegio de Arquitectos de Santa Fe – Comité de Accesibilidad	6	-
Banco Bica S.A	8	-

## Programa de Formación y Extensión - 2019

Actividades	Cantidad de propuestas	Participantes
Catedra electivas y optativas	4	98
Cursos APUL-UNL	3	22
Jornadas	1	500
Conferencia	5	250
Proyectos (*)	2	



(\*) PEIS "Narrativas en Primera Persona" Reconstruyendo memorias individuales y Colectivas de la Comunidad Sorda de ASORSAFE (Asociación de Sordos de Santa Fe)

## Programa de Adultos Mayores – 2019

### Actividades del Programa Adultos Mayores - 2019

Actividades	Talleristas	Asistentes
Talleres	19	220
Encuentro de Coro de Adultos Mayores y Fiesta Patria	15	450
<b>Total</b>	<b>34</b>	<b>670</b>

### Talleres realizados - 2019

Taller	Personas mayores
Coro "CORAL 3" de la UNL	35
Estimulación de la memoria (2 comisiones)	37
Artístico Recreativo dirigido a la comunidad sorda	10
Fotografía	12
juego y estimulación Cognitiva (2 comisiones)	40
Conversaciones sobre el Arte	25
Inglés para viajeros	15

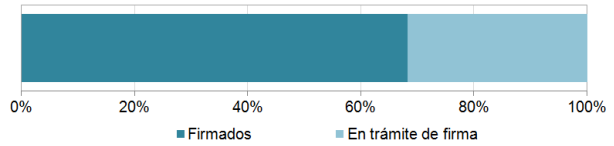
Fuente: Secretaría de Bienestar, Salud y Calidad de Vida

## PROGRAMA PRIMER EMPLEO

### Gestión de Convenios Marco de Pasantía Ley N° 26.427

#### Gestión de Convenios - 2020

Convenios marco de pasantías	Total	%
Firmados	15	68,2
En trámite de firma	7	31,8
<b>Total (convenios gestionados)</b>	<b>22</b>	<b>100,0</b>

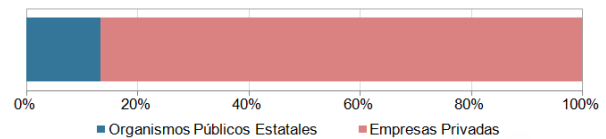


#### Evolución de los Convenios Marco – 2011-2020

	2011	2012	2013	2014	2015	2016	2017	2018	2019	2020
Convenios	89	20	36	30	23	20	24	29	35	15

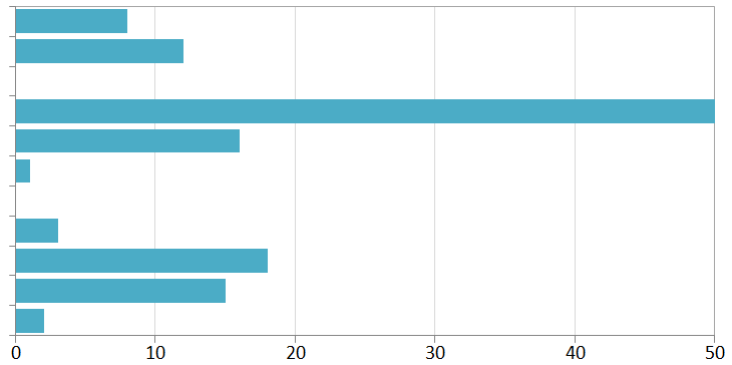
#### Convenios firmados según tipo de organismo - 2020

Tipo de organismo	Total	%
Empresas Privadas	13	86,7
Organismos Públicos Estatales	2	13,3
<b>Total</b>	<b>15</b>	<b>100,0</b>

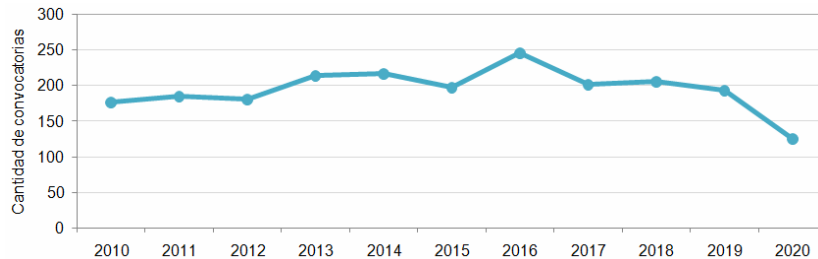


#### Distribución de la Convocatoria de Pasantías publicada según Unidad Académica - 2020

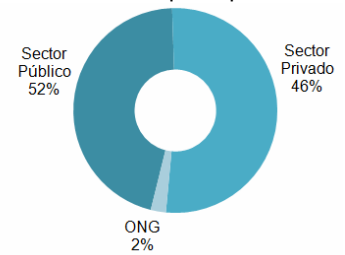
Unidad Académica	2019
FADU	8
FBCB	12
FCA	0
FCE	50
FCJS	16
FCM	1
FCV	0
FHUC	3
FICH	18
FIQ	15
CURA	2
<b>Total</b>	<b>125</b>



#### Evolución de las Convocatorias de Pasantías – 2011-2020



#### Convocatoria por tipo

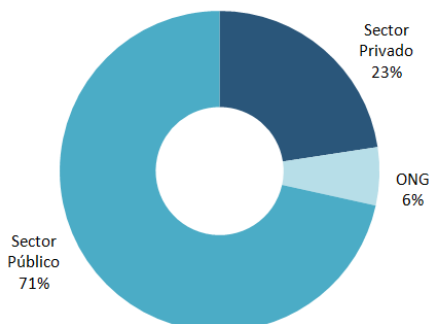


Fuente: Dirección de Vinculación Tecnológica - Secretaría de Vinculación y Transferencia Tecnológica

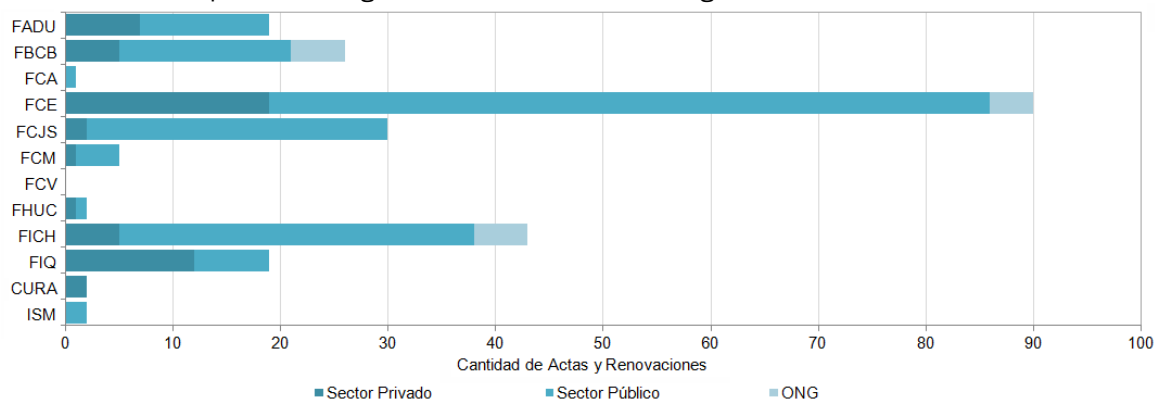
## Contratos de Pasantía - Actas y Renovaciones

### Distribución de los Contratos de pasantías por tipo de institución de desempeño según Unidad Académica de origen de los estudiantes – 2020

Unidad Académica	Sector Privado	Sector Público	ONG	Total
FADU	7	12	0	19
FBCB	5	16	5	26
FCA	0	1	0	1
FCE	19	67	4	90
FCJS	2	28	0	30
FCM	1	4	0	5
FCV	0	0	0	0
FHUC	1	1	0	2
FICH	5	33	5	43
FIQ	12	7	0	19
CURA	2	0	0	2
ISM	0	2	0	2
<b>Total</b>	<b>54</b>	<b>171</b>	<b>14</b>	<b>239</b>



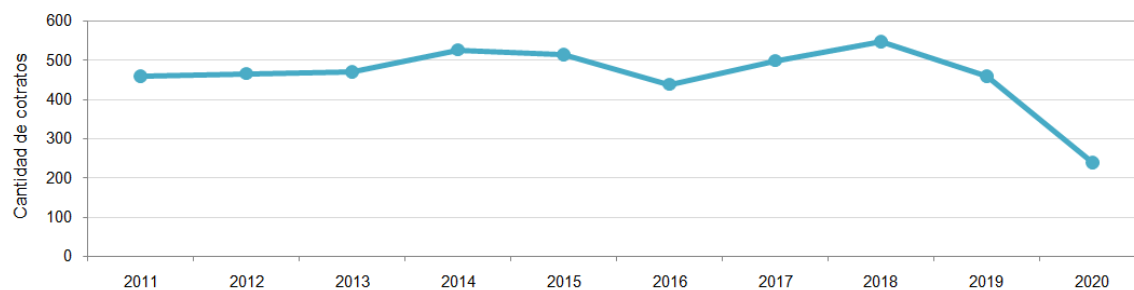
### Distribución de las pasantías según Unidad Académica de origen – 2020



### Evolución de los Contratos de pasantías celebrados – 2011-2020

	2011	2012	2013	2014	2015	2016	2017	2018	2019	2020
Contratos celebrados	460	466	471	527	514	439	499	548	460	239

### Evolución de los Contratos de pasantías celebrados – 2011-2020



Fuente: Dirección de Vinculación Tecnológica - Secretaría de Vinculación y Transferencia Tecnológica

## Portal de Empleo UNL

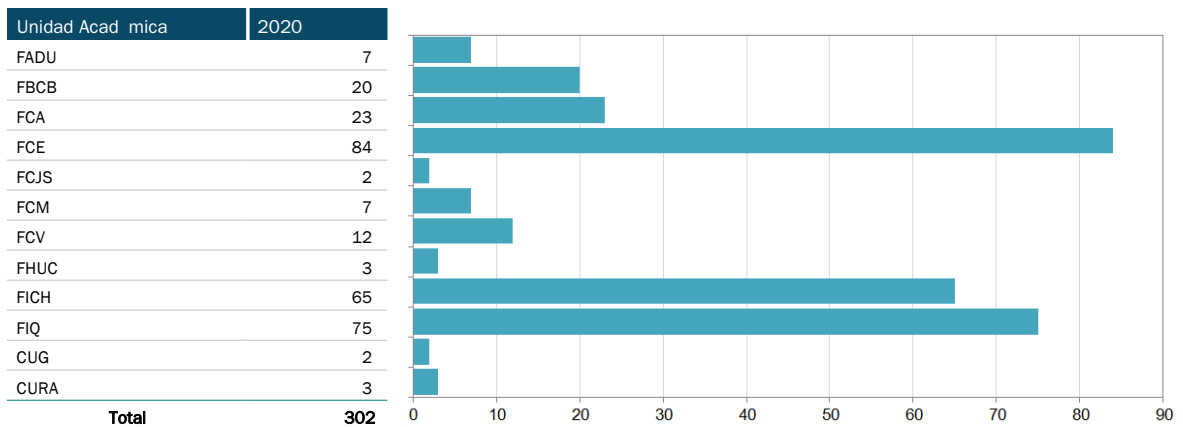
### Evolución de los participantes del Portal de Empleo UNL – 2014-2020

Participantes del Portal de Empleo		2014	2015	2016	2017	2018	2019	2020	Total
Ofertantes	Empresas Privadas	65	91	65	87	86	65	43	502
	Organismos Públicos	4	0	3	3	5	4	0	19
	<b>Total ofertantes</b>	<b>69</b>	<b>91</b>	<b>68</b>	<b>90</b>	<b>91</b>	<b>69</b>	<b>43</b>	<b>521</b>
Postulantes	Estudiantes-Graduados	1.477	868	1.366	1.417	1.585	996	703	8.412

### Evolución de la participación de los Padrinos en el Portal de Empleo UNL – 2014-2020

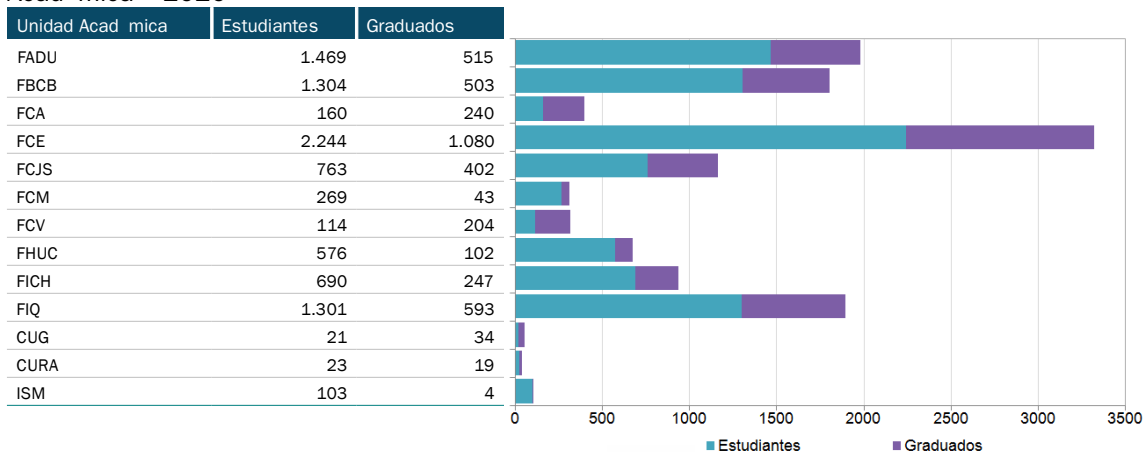
Participación	2014	2015	2016	2017	2018	2019	2020	Total
Ofertas publicadas	81	198	219	306	341	296	160	1.601
Ofertas de Padrinos	7	2	6	17	47	18	21	118
Participación Porcentual	9,0%	1,0%	3,0%	6,0%	14,0%	6,1%	13,0%	7,4%

### Distribución de la ofertas de empleo por Unidad Académica – 2020



Nota: Cabe aclarar que una oferta de empleo puede estar destinada a carreras de dos o más Unidades Académicas

### Distribución de los estudiantes y graduados registrados como postulantes por Unidad Académica – 2020



Nota: Cabe aclarar que un usuario registrado puede estar inscripto en una o más carreras de igual o distinta Unidad Académica.

Fuente: Dirección de Vinculación Tecnológica - Secretaría de Vinculación y Transferencia Tecnológica



## Ciclos de Inserción Laboral

### Jornadas de inserción laboral - 2020

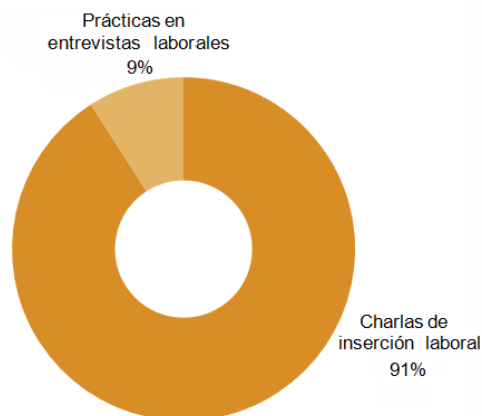
Actividad	Cantidad	Alumnos y graduados participantes
Charlas de inserción laboral	10	1.346
Prácticas en Entrevistas Laborales	1	

Ciclo de Inserción Laboral	Asistentes
Charla "Herramientas digitales para el teletrabajo con Google"	300
Charla "Aprende a vender con Mercado Libre"	300
Teletrabajo - El día después: cambio y transición	130
Transformación Digital. Mi negocio virtual	130
La búsqueda de empleo. Retos y oportunidades. Programa Primer Empleo e Área de Inclusión UNL	30
Qué hacemos en Google Argentina, y cómo entrevistamos - InserCiclo 2020 - FICH	40
Encuentro: Herramientas para la profesionalización del sector productivo	23
Práctica de Entrevistas con Google Argentina	10
La búsqueda de empleo. Retos y oportunidades - Programa Primer Empleo e Área de Inclusión UNL	8
Webinar: Creando tu marca personal. Herramientas para tu búsqueda laboral	128
Taller de LinkedIn - JIJE	247
<b>Total</b>	<b>1.346</b>

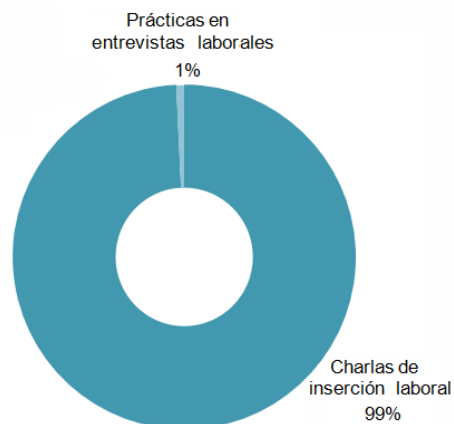
Nota: La totalidad de las capacitaciones en inserción laboral fueron desarrolladas de manera virtual

### Distribución de las actividades por tipo y cantidad de asistentes – 2020

Por tipo de actividad



Por cantidad de asistentes



Fuente: Dirección de Vinculación Tecnológica - Secretaría de Vinculación y Transferencia Tecnológica

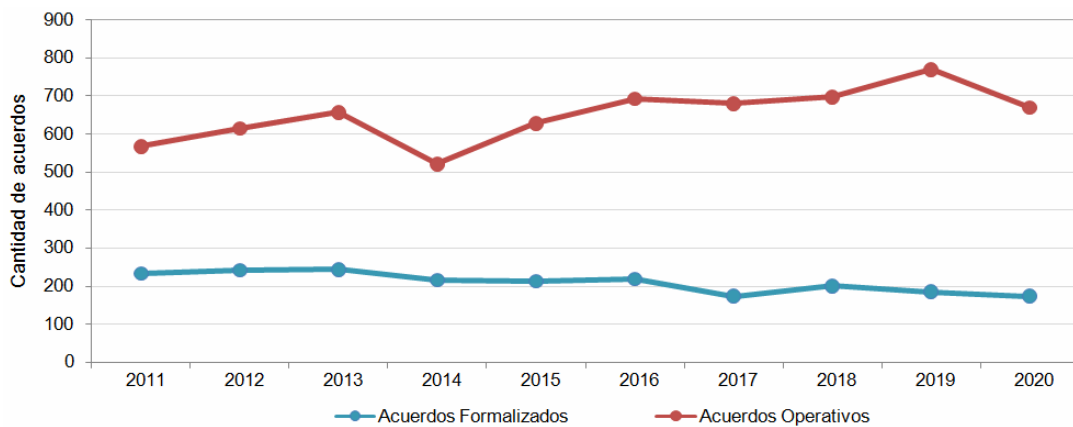
## SERVICIOS A TERCEROS

### Evolución de cantidad de acuerdos de SAT y SET formalizados y operativos – Período 2011-2020

Acuerdos	2011	2012	2013	2014	2015	2016	2017	2018	2019	2020
Formalizados	233	242	244	216	213	219	173	200	185	174
Operativos	567	615	656	521	629	693	680	697	770	670

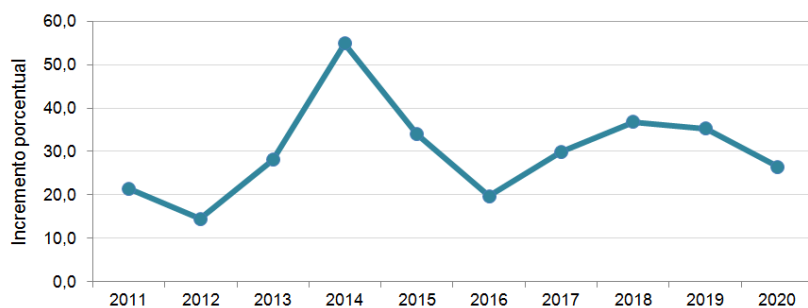
Nota: - Formalizados: Nuevos convenios firmados durante el año - Operativos: Convenios que han registrado facturación durante el año

### Evolución de la cantidad de acuerdos de SAT y SET formalizados y operativos – Período 2011-2020



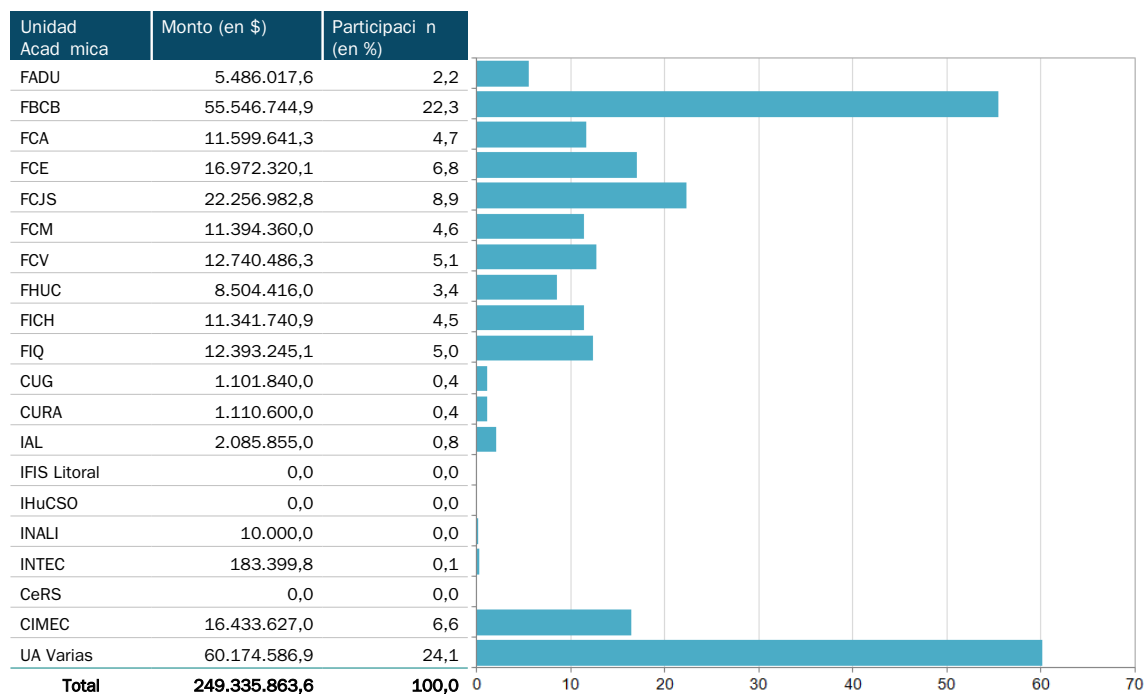
### Evolución del incremento porcentual y los montos en \$ de los convenios SAT-SET – 2011-2020

Año	Monto (en \$)	Incremento Anual (en %)
2011	28.688.982,4	21,4
2012	32.848.545,3	14,5
2013	40.910.263,2	24,6
2014	58.990.411,7	44,1
2015	72.863.528,2	23,6
2016	84.540.554,7	16,0
2017	106.401.648,8	25,9
2018	145.636.514,1	36,3
2019	197.020.844,1	35,3
<b>2020</b>	<b>249.335.863,6</b>	<b>26,6</b>



Fuente: CETRI Litoral - Secretaría de Vinculación y Transferencia Tecnológica

### Facturación SAT/SET y Regalías por UA e Institutos dependientes – 2020



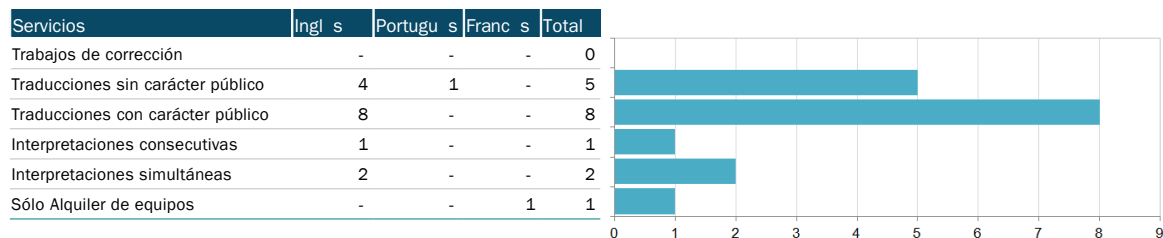
Fuente: CETRI Litoral - Secretaría de Vinculación y Transferencia Tecnológica

### Servicio de Traducción e Interpretación (SETRAI) - 2019

El Centro de Idiomas brinda servicios de interpretación simultánea o consecutiva en encuentros académicos organizados por la Universidad y diversas instituciones de nuestro medio

Tipo de servicios	Cantidad
Internos (UNL y dependencias)	15
Externos	2
<b>Total</b>	<b>17</b>

### Distribución de los SETRAI según idioma - 2019



Fuente: Centro de Idioma – Secretaría de Desarrollo Institucional e Internacionalización

## PROPIEDAD INTELECTUAL

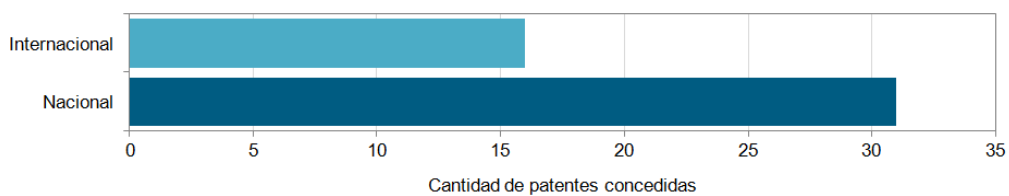
### Evolución de las Patentes presentadas por la UNL – Periodo 2011-2020

Presentación de	Hasta 2011	2012	2013	2014	2015	2016	2017	2018	2019	2020	Total
Patentes	80	8	10	7	6	6	7	6	15	7	152

### Distribución geográfica de las solicitudes de patentes



### Distribución de las patentes concedidas según alcance geográfico



### Evolución de las Marcas presentadas por la UNL

Presentación de	Hasta 2011	2012	2013	2014	2015	2016	2017	2018	2019	2020	Total
Marcas	57	9	3	7	0	3	13	12	14	28	146

Fuente: CETRI Litoral - Secretaría de Vinculación y Transferencia Tecnológica

### Registro de Derechos de Autor - 2007-2020

Tipo de registro	Cantidad
No musical	51
Software	23
Obra Publicada EDICIÓN	2
Videograma	2
Musical	5
<b>Total</b>	<b>92</b>

### Registros de Contratos de Propiedad Intelectual por año de presentación

Registros	2016	2017	2018	2019	2020
Contratos de Propiedad Intelectual	15	32	10	12	11

### Registros de ISBN e ISSN por año de presentación

Registros	Hasta 2011	2012	2013	2014	2015	2016	2017	2018	2019	2020
ISBN	26	8	19	18	18	27	19	22	12	17
ISSN	-	-	-	-	-	2	0	0	1	0

### Registro nacional de la propiedad de Cultivares presentados

Registrada	Título	Especie	Cultivar
2008	1522	Alfalfa	Colonizadora
2008	1113		Esperanza
2011	13711	Desmanthus virgatus (L.) Willd	DLBT
2011	13712	Desmanthus leptophyllus Kunth	DV7059
2013	14993	Melilotus	Yachay
	15005		Munay
2014	15695	Macroptilium	Don Augusto
	15696		Mancebo

Fuente: CETRI Litoral - Secretaría de Vinculación y Transferencia Tecnológica

## PROGRAMA DE VALORIZACIÓN DE CONOCIMIENTOS

### Formularios de declaración de los resultados de la investigación (FDRI) - Año 2020

Dependencia	Formularios
FBCB	12
FIQ	14
FCV	3
FICH, CIMEC	2
FCA	2
CUG	1
FCM	2
<b>Total</b>	<b>36</b>

Nota: El FDRI es un documento institucional donde grupos de investigación informan detalles de un resultado de investigación o tecnología posible de ser transferida. Luego de su análisis se desarrollan múltiples acciones de valorización y marketing

### Capital Semilla del Programa de Valorización de Conocimientos

#### Distribución de los proyectos Capital Semilla presentados por dependencia - Convocatoria 2020

Dependencia	Presentados	Aprobados/Financiados
INTEC	1	0
FCV	3	1
FCM	1	0
FIQ	9	2
FADU	1	0
FCA	2	0
FBCB	6	3
FICH	3	1
CUG	1	1
<b>Total</b>	<b>27</b>	<b>8</b>

Nota: Hay proyectos en los que participan investigadores de más de una unidad académica

### Proyectos de Valorización de tecnologías en curso – 2020

Dependencia	Proyectos de Valorización en curso
FBCB	10
FIQ	4
FCA	2
FCJS	1
<b>Total</b>	<b>17</b>

Nota: El proceso de valorización de tecnologías consiste en acciones para aumentar el valor de conocimientos o tecnologías susceptibles de uso económico o social, con el propósito de que resulten de interés a empresas u otras entidades y, consecuentemente, los lleve a aprovecharlos o adquirirlos. Se desarrollan luego de un proceso de selección por parte del Cetri Litoral.

### Valuaciones de tecnología - Soporte con información de mercado - 2020

Acción de valorización	Cantidad
Producción de fichas especiales de oferta tecnológica	3
Producción de brochures tecnológicos	10
Estudios de legislación y normativa	1
Valuación de Tecnologías	2
Consultas expertos	2
Estrategias de transferencia	1
Acciones de promoción	4
Búsqueda de empresas interesadas en la adquisición	40
Reuniones con empresas	16
Gestión de contratos relacionados al proceso de Valorización	7
Formulación y gestión para la presentación en proyectos en convocatorias	2
Presentación de patentes internacionales PCT	2

Fuente: CETRI Litoral - Secretaría de Vinculación y Transferencia Tecnológica

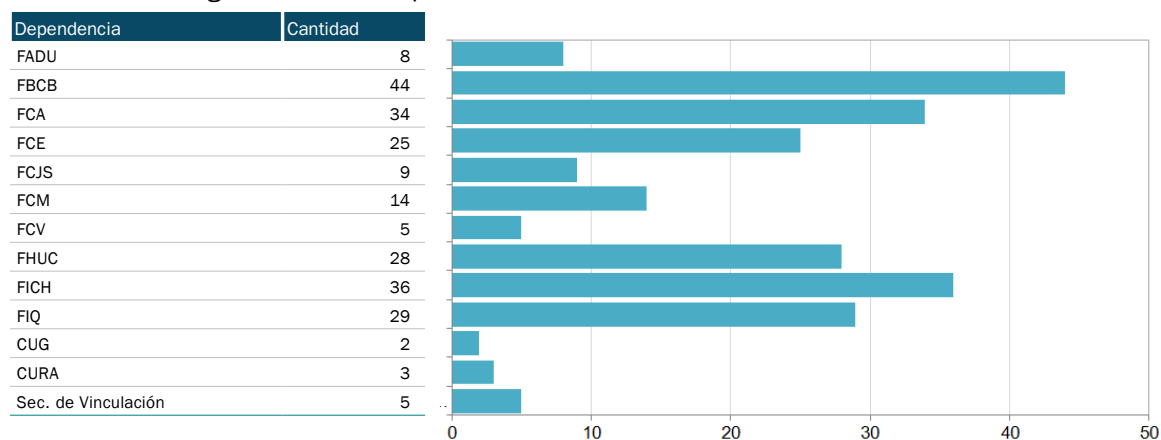
## Información tecnológica y vigilancia estratégica

### Evolución de reportes de búsquedas de información tecnológica en el tiempo

	Hasta 2011	2012	2013	2014	2015	2016	2017	2018	2019	2020	Total
Reportes de búsquedas	188	29	22	36	32	35	20	48	33	38	481

### Gestión de la Oferta de Capacidades Científicas y Tecnológicas

Líneas de investigación relevadas por Unidad Académica - 2020



### Gestión de la Oferta y Demandas de Capacidades Científicas y Tecnológicas

Acción	Cantidad
Documentos de oferta tecnológica entregados a instituciones públicas y privadas, en reuniones puntuales o en ferias y eventos	32
Demandas tecnológicas gestionadas a partir de acciones de vinculación con grupos de investigación	30

Fuente: CETRI Litoral - Secretaría de Vinculación y Transferencia Tecnológica

## PROGRAMA EMPRENDEDORES

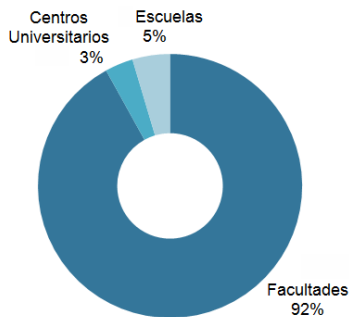
### Gabinete para emprendedores

#### Evolución de proyectos preincubados, incubados y gabinetes desarrollados – Período 2011-2020

Situación	2011	2012	2013	2014	2015	2016	2017	2018	2019	2020
Proyectos Preincubados activos	85	96	91	102	90	85	87	85	80	89
Proyectos Preincubados incorporados	43	24	29	12	12	22	27	20	27	19
Gabinetes para emprendedores funcionando	11	11	11	11	11	11	11	11	11	11
Presentaciones públicas de emprendimientos	0	1	2	0	1	2	2	S/D	2	S/D
Proyectos Pre-Incubado Activos + Graduados Activos	89	96	109	107	97	97	122	90	93	103

#### Proyectos preincubados en los Gabinetes para emprendedores según dependencia - 2020

Dependencia	Cantidad
FADU-FHUC	18
FBCB	11
FCE	8
FCJS	2
FCV-FCA	3
FICH	6
FIQ	32
CUG	2
CURA	3
EIS	4
<b>Total</b>	<b>89</b>



#### Evolución de la Cantidad Electiva Formación de Emprendedores – Período 2011-2020

Año	Edición	Sede	Regulares	Oyentes	Libres	Total
2011	XII	FHUC y FCV	47	5	0	52
	XIII	FICH y CUG	38	13	2	53
2012	XIV	FBCB y FCV	61	12	1	74
	XV	FADU y CURA	42	10	0	52
2013	XVI	FCJS y FCA	53	1	4	58
	XVII	FIQ y CUG	55	3	16	74
2014	XVIII	FICH y FCV	26	13	10	49
	XIX	FCE y CURA	38	22	9	69
2015	XX	FCM y FCA	55	1	13	69
	XXI	FBCB y CUG	40	0	10	50
2016	I	FCE	23	15	0	38
	XXII	FADU y FCV	53	1	6	60
2017	XXIII	FIQ y CUG	59	14	15	88
	II	FCE	6	1	9	16
2018	XXIV	FIQ y R-S	32	8	0	40
	XXV	FICH y FCA	70	7	16	93
2019	III	FCE	22	10	21	53
	XXVI	FCE	25	2	3	30
2020	XXVII	FCJS y FCV	67	6	6	79
	IV	FCE	13	12	13	38
2020	XXVIII	FHUC	26	2	2	30
	XXIX	FCM / FCA	52	0	21	73
2020	V	FCE	16	4	23	43
	XXX	Virtual	S/D	S/D	S/D	48
2020	XXXI	Virtual	S/D	S/D	S/D	57
	VI	Virtual	S/D	S/D	S/D	87

Fuente: CETRI Litoral - Secretaría de Vinculación y Transferencia Tecnológica



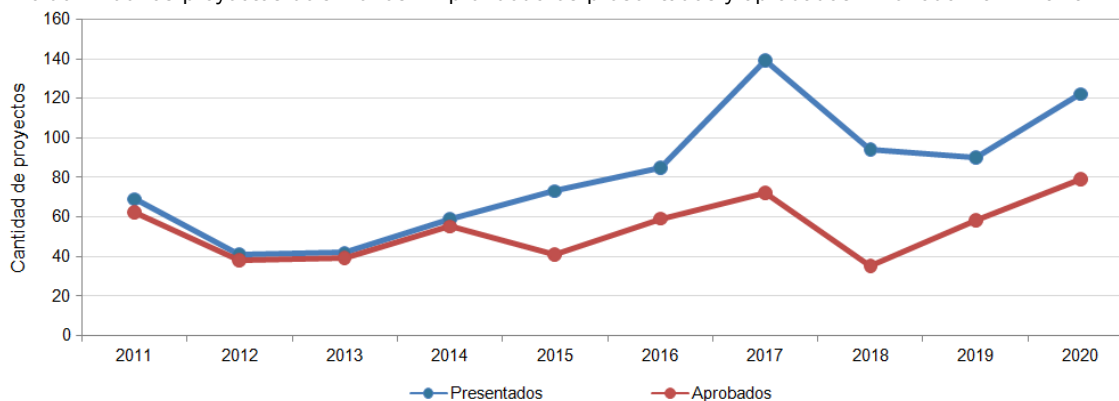
## J venes Emprendedores

### Proyectos de J venes Emprendedores

#### Evolución de los proyectos de J venes Emprendedores presentados y aprobados – Período 2011-2020

Proyectos	2011	2012	2013	2014	2015	2016	2017	2018	2019	2020
Presentados	69	41	42	59	73	85	139	94	90	122
Aprobados	62	38	39	55	41	59	72	40	58	79

#### Evolución de los proyectos de J venes Emprendedores presentados y aprobados – Período 2011-2020



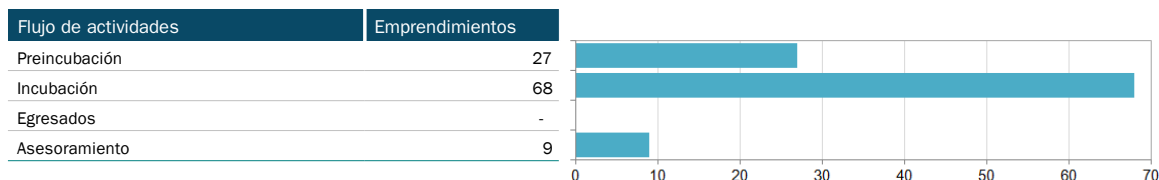
### Espacios de formación e Intercambio desarrollados durante 2020

Otras Actividades	Cantidad
Innovatón Solidario UNL - EVENTO VIRTUAL	
Participantes Inscriptos	120
Equipos Formados	23
Equipos Emsamblados	10
Total equipos finalizaron la competencia	30
Total de participantes que finalizaron la competencia	99
1ª Primera Caminata de Mentoreo Santa Fe (Global Mentoring Walks)	
Mentoras Inscriptas	21
Aprendices Inscriptas	30
Duplas que participaron	20
Programa de Mujeres Emprendedoras	
Inscriptas	123
Seleccionadas	50
Cursaron	35
Entregaron el proyecto final	26
TEDx UNL	
Expositores - Oradores	7
Inscripciones	2.000
Participantes de la transmisión en vivo	2.000
Espacios de formación e Intercambio	
Cursos de Verano para Emprendedores	4
Asistentes	158

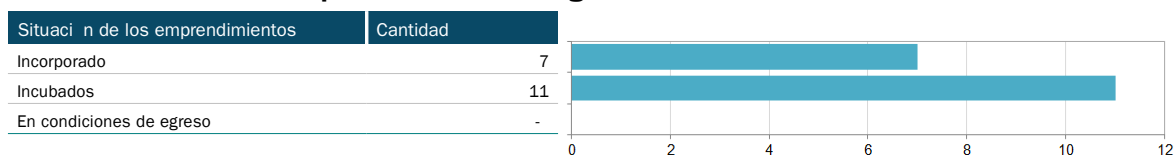
Fuente: CETRI Litoral - Secretaría de Vinculación y Transferencia Tecnológica

## Programa de Generación, Incubación y Desarrollo de Empresas

### EXPRESIVA - Incubadora de Emprendimientos Culturales de Santa Fe - 2020



### IDEAR - Incubadora de Empresas de Ambito Regional - 2020



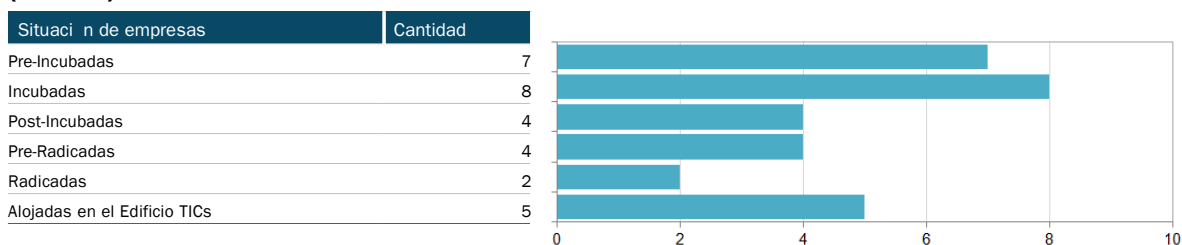
### Foro de Capital para la Innovación - 2020

	Cantidad
Proyectos presentados públicamente	8
Capacitaciones brindadas a los emprendimientos seleccionados	5

Nota: Conforman el foro 19 Instituciones del sector científico-tecnológicos, sector de la producción, sector financiero y sector estatal.

Realización del evento anual, en el 2020 en formato virtual

### Parque Tecnológico Litoral Centro (PTLC), Sociedad Anónima con Participación Estatal Mayoritaria (SAPEM) – 2020



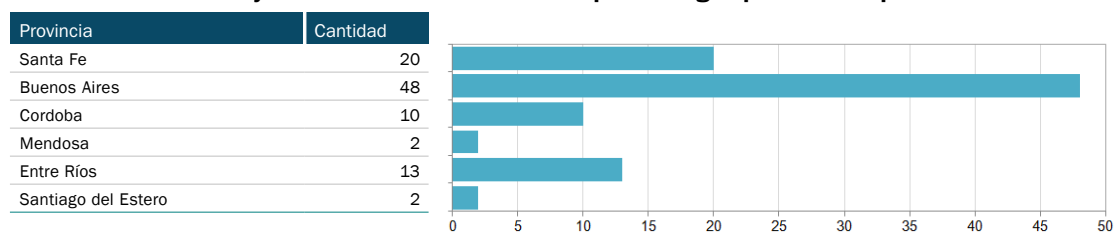
Fuente: CETRI Litoral - Secretaría de Vinculación y Transferencia Tecnológica

## ACELERADORA LITORAL CENTRO

### Distribución del flujo de actividades de los Proyectos – 2018-2020

Flujo de actividades	2018	2019	2020
Proyectos Atraídos	46	75	95
Proyectos Entrevistados	36	74	95
Proyectos Preseleccionados	17	21	48
Proyectos en Etapa de análisis	10	12	31
Start ups invertidas	0	3	1
Start ups en aceleración	0	3	4
Start ups del portfolio	0	3	4

### Distribución de los Proyectos atraídos de distintas Empresas según provincia de procedencia - 2020



### Distribución de los requerimientos hechos a la Aceleradora – 2018-2020

Requerimiento	2018	2019	2020
Financiamiento	78,0%	59,0%	74,0%
Asistencia para desarrollo del negocio	56,0%	48,0%	15,0%
Acceso a red de contactos	46,0%	40,0%	14,0%
Infraestructura de apoyo	34,0%	34,0%	17,0%
Asistencia para protección y transferencia de tecnología	30,0%	24,0%	26,0%

Nota: La Aceleradora del Litoral Centro es un Consorcio de Cooperación integrado por la Universidad Nacional del Litoral (UNL), el Parque Tecnológico Litoral Centro (PTLC) y la Bolsa de Comercio de Santa Fe (BCSF). Además el consorcio suma a la Unión Industrial de Santa Fe (UISF) como entidad consultiva

Fuente: CETRI Litoral - Secretaría de Vinculación y Transferencia Tecnológica

## ASESORAMIENTO A EMPRESAS

### Fortalecimiento de Pymes 2020

Actividad	Detalle	Cantidad
Lanzamiento plataforma Chequeo Digital UNL "www.unl.edu.ar/chequeodigital"	Empresas que han completado el diagnóstico	80
Actividades del Plan de Transformación digital para Pymes	Proyectos de pymes locales presentados para el Plan de Apoyo a la Competitividad	10

Nota: Chequeo Digital es un test en línea que permite a pymes argentinas diagnosticar su estado de transformación digital y le proporciona una guía para avanzar en este sentido. Se realizó junto al Banco Interamericano de Desarrollo y la Fundación País Digital.

### Financiamiento para proyectos productivos y de innovación

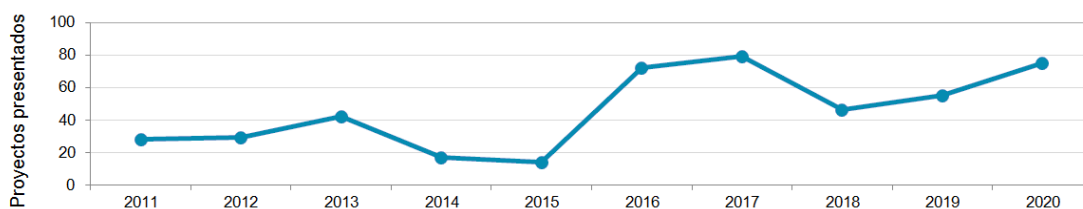
#### Proyectos gestionados por la UVT - 2020

Estado	Proyectos presentados	Monto Solicitado (en \$)	Monto total (en \$)
Aprobado	14	44.515.950,7	49.967.635,7
Desistido	1	1.076.480,0	1.347.191,0
Pendiente	25	62.015.950,0	82.276.565,0
Sin financiación	35	138.425.719,9	139.277.597,9
<b>Total</b>	<b>75</b>	<b>246.034.100,6</b>	<b>272.868.989,6</b>

#### Proyectos presentados a Convocatorias para financiamiento y estado de situación por dependencia – 2020

Dependencia	Proyectos	Montos solicitados	Aprobados		Desistidos		Pendientes		Sin financiación	
			Cantidad	Monto (en \$)	Cantidad	Monto (en \$)	Cantidad	Monto (en \$)	Cantidad	Monto (en \$)
CUG	2	990.980,0					2	990.980,0		
FADU	1	711.000,0							1	711.000,0
FBCB	14	42.370.201,0	2	7.597.600,0			2	4.350.000,0	10	30.422.601,0
FCA	2	5.741.328,0	1	3.605.328,0			1	2.136.000,0		
FCA-FICH	1	2.500.000,0					1	2.500.000,0		
FCM	4	11.174.480,0	2	2.524.480,0					2	8.650.000,0
FCV	1	900.000,0							1	900.000,0
FHUC	1	250.000,0	1	250.000,0						
FICH	2	6.157.633,0					1	2.500.000,0	1	3.657.633,0
FIQ	12	29.314.891,7	4	10.201.469,7			4	8.833.015,0	4	10.280.407,0
IAL	1	1.950.000,0					1	1.950.000,0		
ICIAGRO	3	7.250.000,0					3	7.250.000,0		
ICIVET	3	17.166.448,9							3	17.166.448,9
INCAPE	1	2.500.000,0					1	2.500.000,0		
INTEC	6	20.499.508,0					2	4.860.555,0	4	15.638.953,0
Sec. de Extensión	1	1.000.000,0					1	1.000.000,0		
sinc(i)	1	499.550,0							1	499.550,0
SVyTT	19	95.058.080,0	4	20.337.073,0	1	1.076.480,0	6	23.145.400,0	8	50.499.127,0
<b>Total</b>	<b>75</b>	<b>246.034.100,6</b>	<b>14</b>	<b>44.515.950,7</b>	<b>1</b>	<b>1.076.480,0</b>	<b>25</b>	<b>62.015.950,0</b>	<b>35</b>	<b>138.425.719,9</b>

#### Evolución de los Proyectos Presentados – Período 2011-2020



Fuente: CETRI Litoral - Secretaría de Vinculación y Transferencia Tecnológica

## PROGRAMA UNLBio

### Concurso Project Bio - 2020

Actividades	Categoría	Cantidad	Participantes
Ideas presentadas	A	3	108
	B	20	

Nota: Categoría A son equipos conformados por estudiantes secundarios

Categoría B son equipos conformados por estudiantes de pregrado, grado, posgrado y graduados recientes

### Estudiantes y graduados participantes - 2020

Dependencia	Integrantes de equipos	Tutores
FADU	9	2
FBCB	22	7
FCA	5	2
FCE	13	2
FCJS	3	0
FHUC	3	0
FICH	6	1
FIQ-INLAIN-INTEC	11	6
CUG	1	0
EAGG	12	3
<b>Total</b>	<b>85</b>	<b>23</b>

### Ideas proyecto ganadoras Concurso Project Bio – 2020

Categoría	Título de trabajo	Reconocimiento (en \$)
A	"La botica de la granja: Kit herbal para cuidados diarios" - Realizados a base de Aloe vera combinado con otras hierbas medicinales	15.000
	EcoRefugios	15.000
	Diacce	45.000
B	Digestoponia	45.000
	Tratamiento de efluentes de la industria láctea y recuperación de la biomasa para obtener productos de valor agregado	45.000
	+Huerta, servicio integral y sostenible de gestión de huertas urbanas	25.000
	Desarrollo y sinergia agroecológica	25.000
	GrowMat	25.000

### Concurso IDEA-L TEAM "Mi primera Startup" – 2020

Dependencia	Participantes	Equipos participantes
FADU	5	18
FBCB	16	
FCA	3	
FCE	8	
FCJS	1	
FCM	1	
FHUC	4	
FICH	3	
FIQ	15	
CURA	1	

### Ideas reconocidas Concurso IDEA-L TEAM "Mi primera Startup" - 2020

Reconocimiento	Título de trabajo
Ganadores	Diacce
	Rotación de cultivo de higos
	Producción de una vacuna para enfermedad infecciosa
Menciones Especiales	Producción de PLA
	Le tus – Sanitización de alimentos
	Producción de Biocombustible
	Soluciones integrales. Huerta en casa

Fuente: CETRI Litoral - Secretaría de Vinculación y Transferencia Tecnológica

## FORMACIÓN EN VINCULACIÓN Y GESTIÓN TECNOLÓGICA

### Capacitaciones realizadas - 2020

Públicos	Temáticas	Asistentes	Capacitaciones
Estudiantes	Búsqueda de empleo, herramientas para el teletrabajo, blockchain, marca personal	1.846	7
Investigadores	Financiamiento de proyectos; propiedad intelectual, búsqueda de información tecnológica, presentación oral	381	9
Emprendedores	Negocios, comercio digital, gestión de emprendimientos, legislación, teletrabajo, financiamiento	3.279	44
Gestores municipales	Bioeconomía, transformación digital, gestión del capital humano, emprendedorismo, comunicación	491	7
Empresarios	Financiamiento de proyectos, gestión de la vinculación, innovación, criptomonedas, negocios	858	21
Gestores universitarios	Gestión de la vinculación y la transferencia tecnológica	295	4
<b>Total</b>		<b>7.150</b>	<b>92</b>

### UNL Potencia

UNL Potencia	Cantidad
Convocatoria en modalidad virtual	3
Ideas proyectos presentadas	44
Ideas proyectos preincubadas	42
Emprendedores participantes	94

### Integrantes de las Ideas Proyecto en proceso de acompañamiento por Unidad Académica - 2020

Dependencia	Cantidad de integrantes
FADU	8
FBCB	27
FCA	1
FCE	6
FCJS	1
FCV	2
FHUC	6
FICH	2
FIQ	10
EIS	1
Otros	30
<b>Total</b>	<b>94</b>

Nota: Hay ideas proyecto con integrantes de diferentes Unidades Académicas.

También Integrantes que no son parte de la UNL, entre los que se pueden mencionar Universidades Camilo José Cela, Nacional de Entre Ríos, Tecnológica Nacional, Adventista del Plata, Católica de Córdoba y Nacional de Rosario; la Facultad Latinoamericana de Ciencias Sociales, los Institutos ICES, IGA, ITEC, IT, ADE, ISPI 4026 y Superior Profesorado N° 8 Almirante Guillermo Brown; y escuelas secundarias de la región.

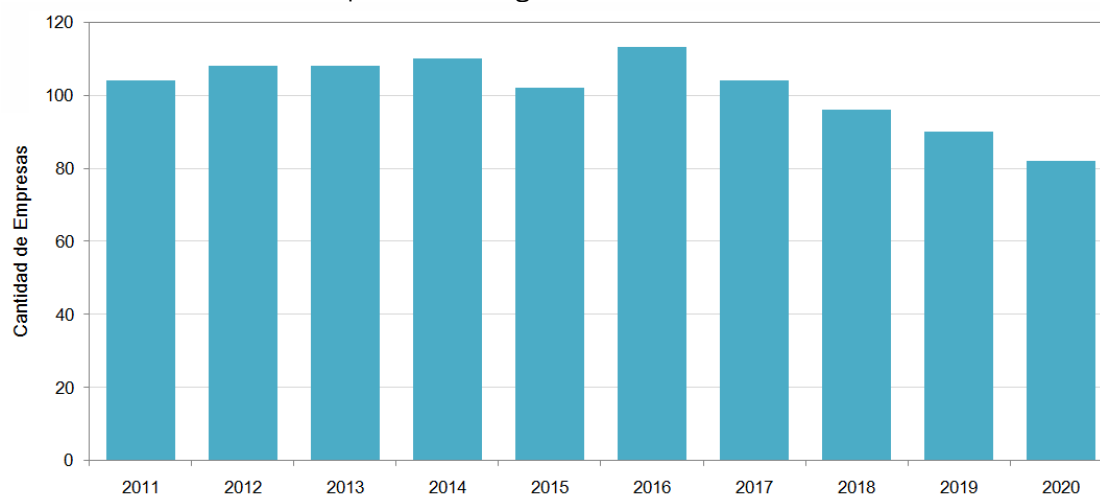
Fuente: CETRI Litoral - Secretaría de Vinculación y Transferencia Tecnológica

## PADRINOS

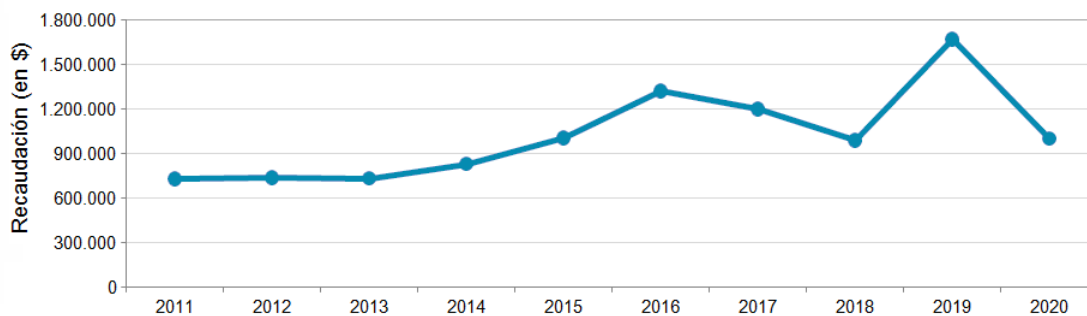
### Recaudación del Programa Padrinos UNL - 2010-2020

Año	Empresas	Monto (en \$)	Incremento anual (en %)
2011	104	723.000	33,1
2012	108	731.000	1,0
2013	108	729.981	-0,1
2014	110	827.211	13,0
2015	102	1.000.257	20,9
2016	113	1.314.997	31,5
2017	104	1.195.069	-9,1
2018	96	983.523	-17,7
2019	90	1.665.105	69,3
2020	82	996.858	-40,1

### Evolución de la cantidad de empresas del Programa Padrinos UNL - 2011-2020



### Evolución de recaudaciones del Programa Padrinos - 2011-2020



Fuente: Programa Padrinos - Secretaría General

## Medios Universitarios de Comunicación

### Litus

#### Producciones audiovisuales - 2018

Programas	Capítulos	Minutos
Producciones audiovisuales		
Emprendedores	5	25
Camino a Rusia	5	25
Manifiesto	10	50
Derribando Mitos	8	40
La noticia de la semana	35	525
La Obra	5	25
Punto Info (*)	201	3015
Tuti Fruti	15	60
Punto Tech	89	120
Desbordes	6	120
Palabra	38	912
Perfiles	34	816
Dialogos	29	696
Pobladores	1	24
Programas en vivo LT10	5	151.800
Transmisiones eventos culturales	5	1.620
Litus Educa - Academicas		
Asunciones de Decanos y Rector	11	660
Charlas y debates	6	600
Registros	2	540
<b>Total</b>	<b>510</b>	<b>161.673</b>

(\*) Producción conjunta con la Dirección de Comunicación Institucional

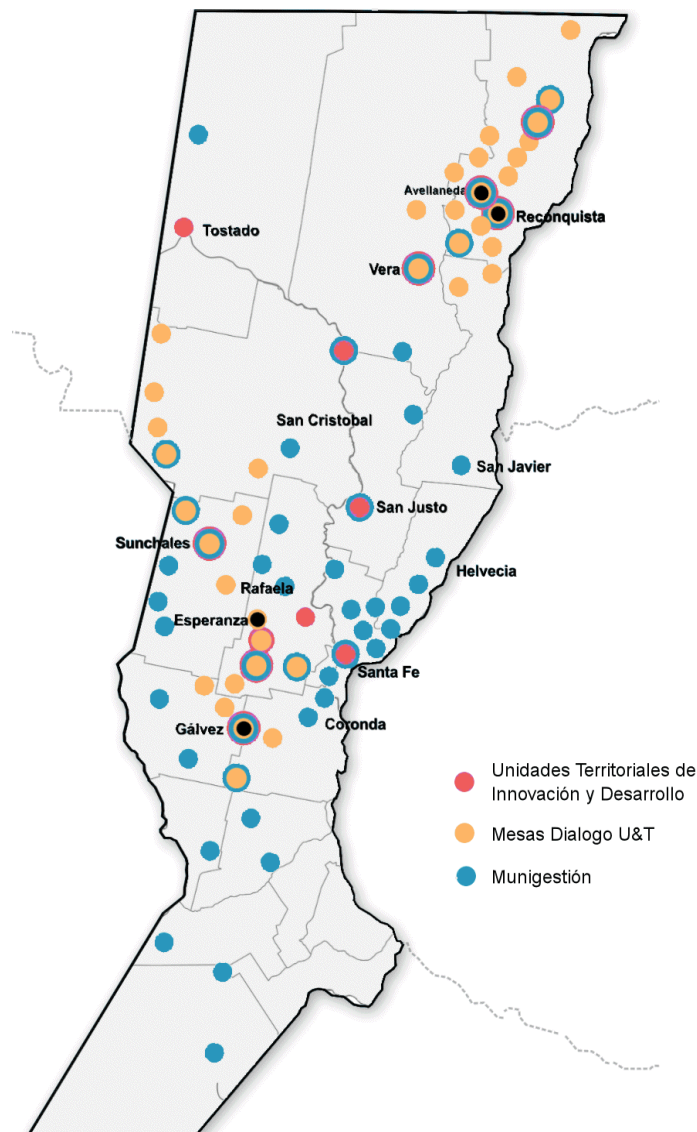
Fuente: Dirección General de Medios Universitarios de Comunicación



## Acciones de Fortalecimiento Territorial

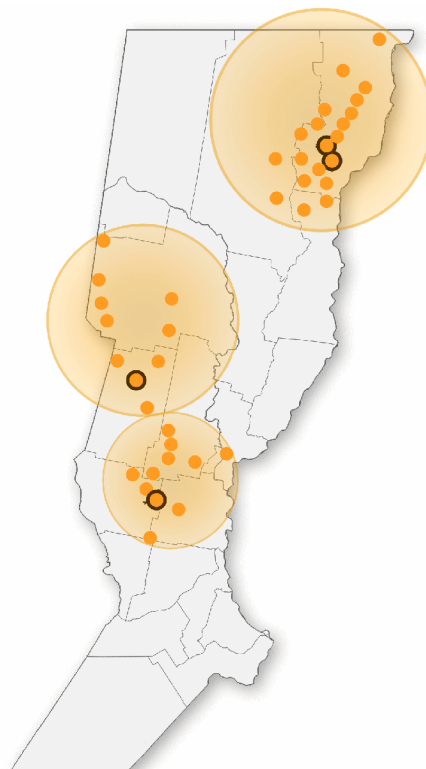
### Programa Munigestión

Distribución geográfica de las acciones territoriales - 2018



Mesas de diálogo - 2018

Localidad	Municipios y Comunas	Instituciones Sociales y Productivas	Cantidad
Reconquista	4	7	11
Avellaneda	4	5	9
Sunchales	5	9	14
Galvez	7	9	16
Total			50



El programa se gestiona conjuntamente con UNR. Los datos presentados corresponden a las acciones de UNL

Fuente: Secretaría de Fortalecimiento Territorial

Munigestión - 2018

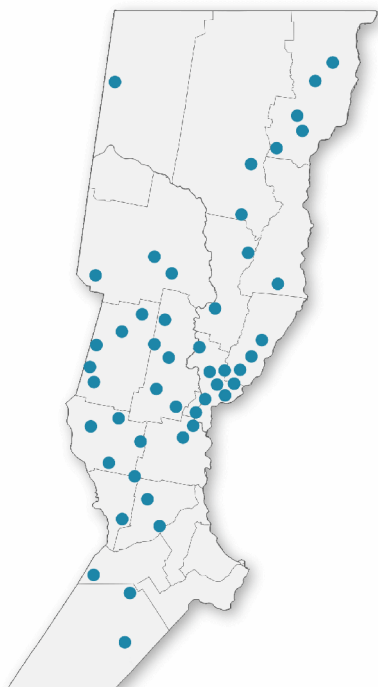
**Evolución de los estudiantes en los cursos de Munigestión**  
(Cursos dictados por equipos docentes de la UNL)– 2016-2018

	2016 (*)	2017	2018
Estudiantes	586	98	267
Porcentaje de promovidos	42,0%	17,3%	53,3%

(\*) En 2016 se dictaron cursos de capacitación en dos ediciones (1er y 2do cuatrimestre)

**Evolución de la cantidad de Gobiernos locales participantes por Tipo de capacitación – 2016-2018**

Tipo de capacitación	2016	2017	2018
Cursos	52	14	22
Tópicos	29	15	0



Fuente: Secretaría de Fortalecimiento Territorial

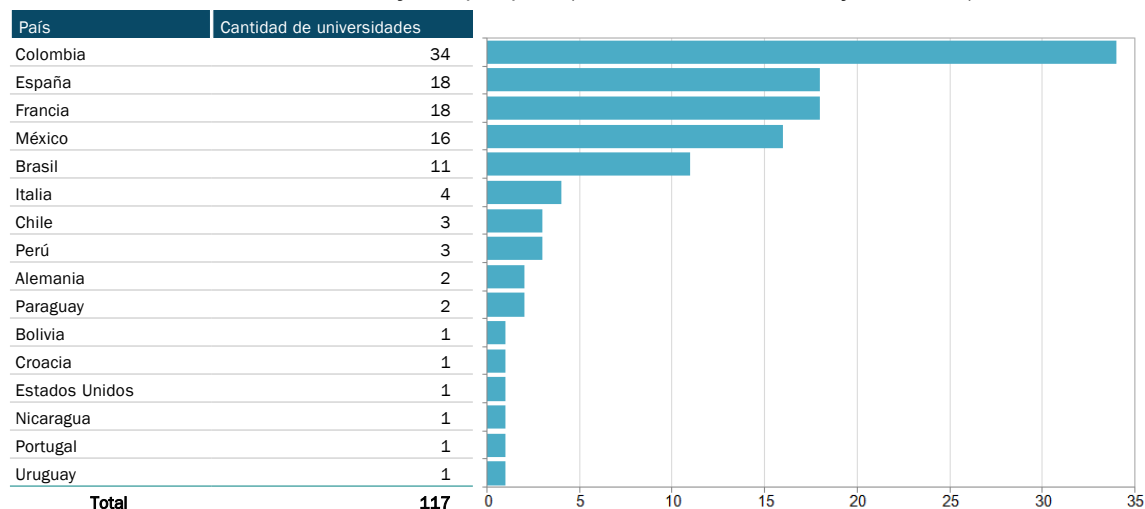
## Movilidad Internacional

La pandemia por COVID-19 incidió en múltiples aspectos académicos; siendo uno de ellos la modalidad de dictado de clases durante el primer y segundo semestre de 2020. Más allá de ello, UNL continuó con las acciones de internacionalización. Durante el 1° semestre, la virtualización de las actividades académicas permitió que tanto los estudiantes extranjeros que se encontraban en UNL como los estudiantes UNL que estaban en el extranjero pudieran continuar con el cursado de las asignaturas de sus contratos de estudio. En el 2° semestre, la implementación de programas de movilidad virtual permitió que los estudiantes pudieran realizar experiencias de internacionalización, incluso con universidades de varios países al mismo momento, siendo compatible con el cursado (virtual o presencial) en UNL.

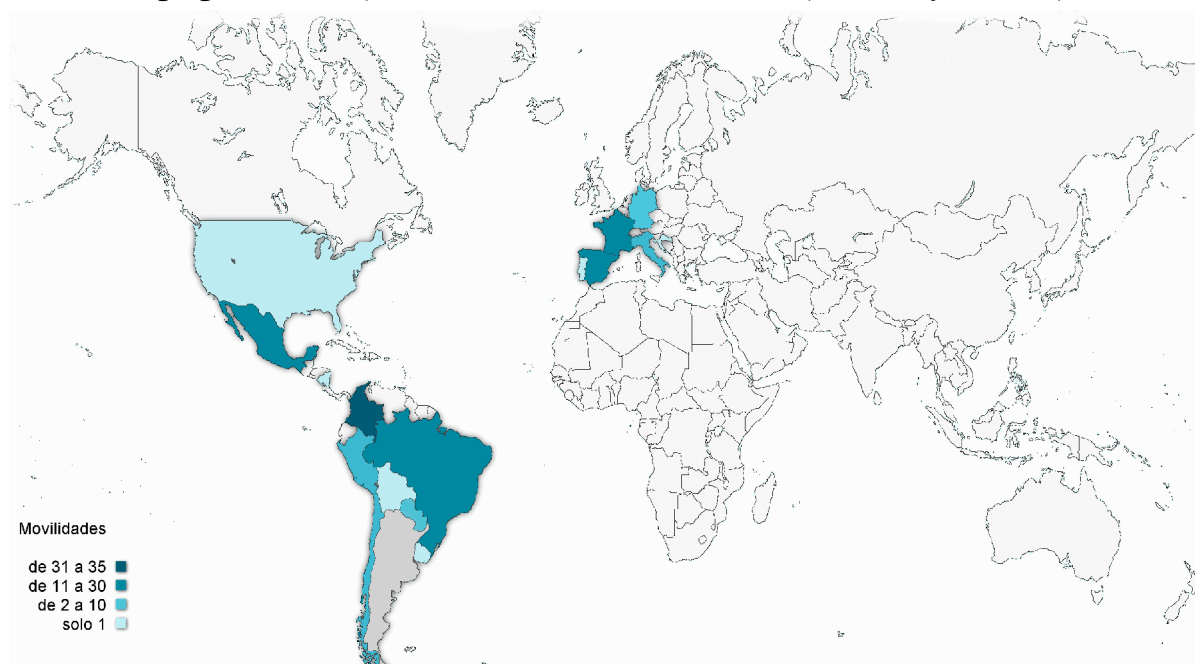
## Movilidad Estudiantil

### Programa Internacional de Movilidad Estudiantil de la UNL (PROINMES)

Cantidad de universidades extranjeras por país (movilidades entrantes y salientes) – 2020



Distribución geográfica de los países con movilidades estudiantiles (entrantes y salientes) - 2020



Fuente: Secretaría de Desarrollo Institucional e Internacionalización

**Distribución de las Movilidades por semestre y país de destino – 2020**

País	1° semestre de 2020		2° semestre de 2020			
	Movilidades presenciales		Movilidades presenciales		Movilidades virtuales	
	Alumnos salientes	Alumnos entrantes	Alumnos salientes (*)	Alumnos entrantes (**)	Alumnos salientes	Alumnos entrantes
Alemania	5	4	1	0		
Bolivia	0	1				
Brasil	14	15	0	1	2	24
Chile	2	1				
Colombia	12	14			21	16
Croacia	0	1				
España	42	14				
EEUU	0	1				
Francia	6	27	6	0		
Italia	5	8	0	1	1	0
México	14	24	0	1	6	0
Nicaragua	0	1	0	1	0	4
Paraguay	3	2				
Perú	2	3	0	2		
Portugal	1	0				
Uruguay	3	2			5	20
<b>Total</b>	<b>109</b>	<b>118</b>	<b>7</b>	<b>6</b>	<b>35</b>	<b>64</b>

(\*) de los 7 estudiantes, 3 continuaron sus estudios en el exterior desde el semestre anterior y 4 se movilizaron septiembre para iniciar intercambio de Doble Titulación

(\*\*) extendieron su intercambio

**Movilidades estudiantiles salientes y entrantes por semestre según programa, convenio o beca que las financia (presenciales) – 2020**

Programas/Convenios	Alumnos salientes			Alumnos entrantes			Total	
	1er Semestre	2do Semestre	Subtotal	1er Semestre	2do Semestre	Subtotal		
Convenios								
Bilateral		71	1	72	72	4	76	148
Doble Titulación		0	0	0	1	0	1	1
ARFAGRI		4	0	4	8	0	8	12
ARFITEC - Doble Titulación		2	6	8	0	0	0	8
ARFITEC - intercambio		0	0	0	8	0	8	8
Santander universidades - Becas Iberoamérica		2	0	2	0	0	0	2
Carrera Binacional - Doble Titulación		1	0	1	1	0	1	2
Programas								
ESCALA (AUGM)		16	0	16	16	0	16	32
PIMA (Red Promades)		3	0	3	1	0	1	4
PILA		5	0	5	3	0	3	8
PAME (UDUAL) - Con beca		1	0	1	4	2	6	7
I.dear - Doble titulación		3	0	3	3	0	3	6
Erasmus +		1	0	1	1	0	1	2
<b>Total</b>		<b>109</b>	<b>7</b>	<b>116</b>	<b>118</b>	<b>6</b>	<b>124</b>	<b>240</b>

**Movilidades estudiantiles salientes y entrantes por semestre según programa, convenio o beca que las financia (virtuales) - 2020**

Programas/Convenios Bilaterales/Beca	2do Semestre		Total
	Alumnos salientes	Alumnos entrantes	
Beca			
Santander Universidades	1	0	1
Programa			
MARCA Virtual	7	59	66
PILA Virtual	27	5	32
<b>Total</b>	<b>35</b>	<b>64</b>	<b>99</b>

Fuente: Secretaría de Desarrollo Institucional e Internacionalización

## Estudiantes de Posgrado

### Movilidades estudiantiles de posgrado salientes por semestre según programa, convenio o beca que las financia (presenciales) - 2020

Programas y Convenios Bilaterales	1er Semestre - Alumnos salientes
Convenios Bilaterales	2
<b>Total</b>	<b>2</b>

### Programa de Estudiantes de Posgrado (PEEP) - AUGM 2020

Universidad de Origen	Universidad de Destino	Alumnos entrantes
UFG	FCJS-UNL	1
<b>Total</b>		<b>1</b>

Fuente: Secretaría de Desarrollo Institucional e Internacionalización

## Sistema de Alojamiento para Visitantes Extranjeros

### Residencia para Alumnos Extranjeros (RAE)

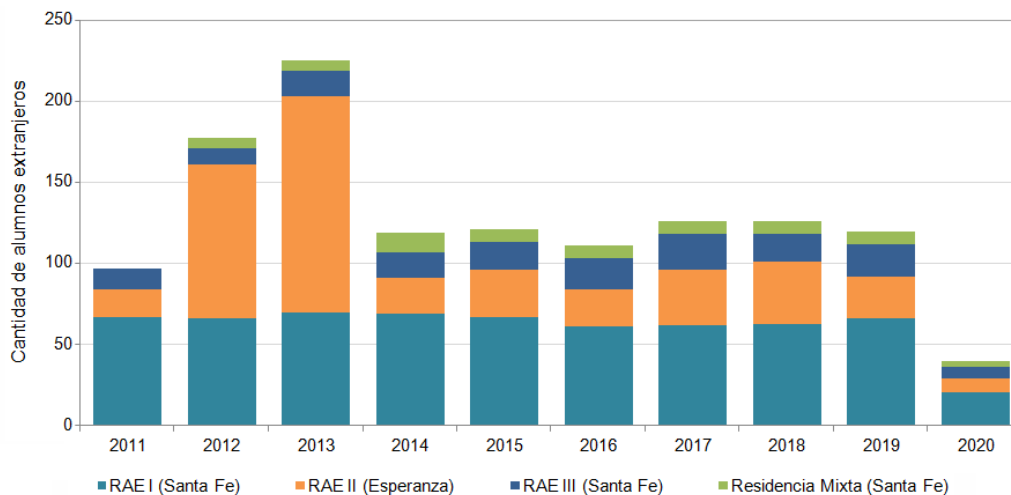
Evolución de la cantidad de Alumnos Extranjeros por Residencia – Período 2011-2020

Residencia	2011	2012	2013	2014	2015	2016	2017	2018	2019	2020
RAE I (Santa Fe)	67	66	70	69	67	61	62	63	66	21
RAE II (Esperanza)	17	95	133	22	29	23	34	38	26	8
RAE III (Santa Fe)	13	10	16	16	17	19	22	17	20	7
Residencia Mixta (Santa Fe) (*)	-	6	6	12	8	8	8	8	8	4

(\*) Residencia compartida con la Secretaría de Bienestar, Salud y Calidad de Vida

Nota: La duración promedio de las residencias es de 6 meses. Plazas disponibles en RAE I = 32; en RAE II = 21; en RAE III = 11; Residencia Mixta = 4

Evolución de los Alumnos Extranjeros en las Residencias Período - 2011-2020



### Residencias para Académicos Extranjeros Visitantes (RAV)

Evolución de las plazas de las RAVs ciudad de Santa Fe y Esperanza Período - 2011-2020

Ubicación	Residencia	2011	2012	2013	2014	2015	2016	2017	2018	2019	2020	
Santa Fe	RAV I	2	2	2	2	2	2	2	2	2	2	
	RAV II	1	1	1	1	1	1	1	1	1	1	
	RAV V	4	4	4	4	4	4	4	4	4	(*)	
	RAV VI	2	2	2	2	2	2	2	2	2	(*)	
	RAV VII	2	2	2	2	2	2	2	2	2	(*)	
	<b>Total Santa Fe</b>	<b>11</b>	<b>11</b>	<b>11</b>	<b>11</b>	<b>11</b>	<b>11</b>	<b>11</b>	<b>11</b>	<b>11</b>	<b>11</b>	<b>3</b>
	Esperanza	RAV III	2	2	2	2	2	2	2	2	2	2
RAV IV		2	2	2	2	2	2	2	2	2	2	
<b>Total Esperanza</b>		<b>4</b>	<b>4</b>	<b>4</b>	<b>4</b>	<b>4</b>	<b>4</b>	<b>4</b>	<b>4</b>	<b>4</b>	<b>4</b>	
<b>Total</b>	<b>15</b>	<b>15</b>	<b>15</b>	<b>15</b>	<b>15</b>	<b>15</b>	<b>15</b>	<b>15</b>	<b>15</b>	<b>15</b>	<b>7</b>	

(\*) En virtud de la Pandemia COVID-19 y la suspensión de las movilizaciones presenciales de posgrado, docentes e investigadores, se tomó la decisión de rescindir los contratos de locación de los inmuebles en los que funcionaban las Residencias de Académicos Visitantes (RAV) 5, 6 y 7.

Evolución de la cantidad de Académicos Extranjeros hospedados en las RAVs - 2011-2020

Tipo de Visitante	2011	2012	2013	2014	2015	2016	2017	2018	2019	2020
Docentes e investigadores	47	95	78	82	66	57	70	54	61	1
Alumnos de posgrado	-	11	14	23	22	31	12	19	28	1
<b>Total</b>	<b>47</b>	<b>106</b>	<b>92</b>	<b>105</b>	<b>88</b>	<b>88</b>	<b>82</b>	<b>73</b>	<b>89</b>	<b>2</b>

Fuente: Secretaría de Desarrollo Institucional e Internacionalización

## Movilidad Académica de Profesores

La pandemia por COVID-19 también impactó en las actividades presenciales vinculadas con los Programas de Movilidad Académica. Por ejemplo, se decidió no abrir la Convocatoria 2020 del Programa de Movilidad Académica-Científica (PROMAC), por lo que no se efectuaron movilizaciones físicas bajo dicho programa. Lo mismo ocurrió con las movilizaciones académicas en el marco del Programa "Escala Docente" de AUGM y del Programa de Intercambio Académico Latinoamericano PILA (para docentes, no docentes y gestores). Bajo el Programa Escala de Gestores y Administradores de AUGM se realizó una movilidad saliente, tal como se muestra en la siguiente tabla.

### Programa ESCALA de Gestores y Administradores de AUGM

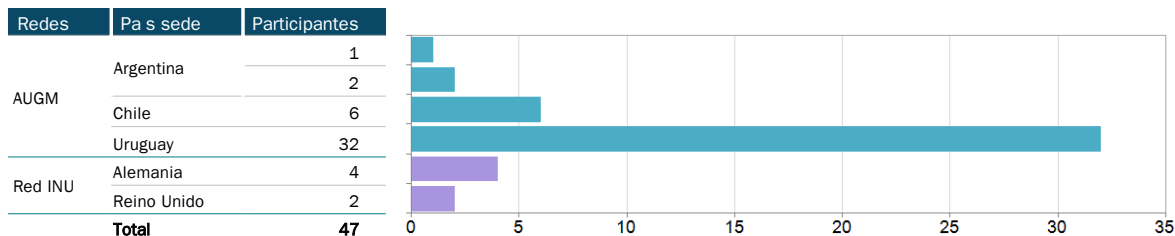
UA de Origen	Universidad de Destino	País	Cantidad
FCE- UNL	UDELAR	Uruguay	1
<b>Total</b>			<b>1</b>

Fuente: Secretaría de Desarrollo Institucional e Internacionalización

## Redes y Convenios Internacionales

### Redes Internacionales

#### Participación de la UNL en Redes internacionales (AUGM y Red INU) – 2020



Nota: Las actividades incluyen participaciones virtuales en talleres, reuniones de Núcleos Disciplinarios, Comités Académicos, de Comisiones Permanentes, de Delegados Asesores, entre otras actividades.

### Gestión de Convenios Internacionales

#### Convenios firmados con universidades extranjeras por tipo – 2020

Tipo de convenio	Cantidad de convenios
Intercambio	-
Específico	-
Marco	5
Renovación de Doble titulación	1
Multilateral	-
Erasmus	2
<b>Total</b>	<b>8</b>

#### Convenios firmados con universidades extranjeras por País – 2020

País	Cantidad de convenios
República Checa	1
Portugal	1
Francia	2
Costa Rica	1
España	3
<b>Total</b>	<b>8</b>

Fuente: Secretaría de Desarrollo Institucional e Internacionalización

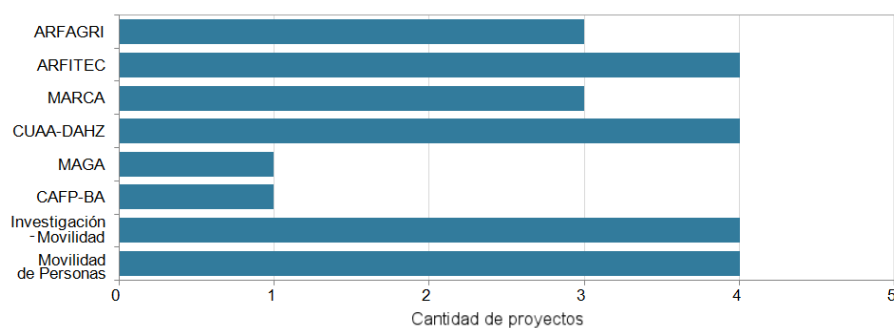


## Unidad Administradora de Proyectos Internacionales

### Proyectos vigentes financiados y cofinanciados por la SPU (ME) y otros organismos internacionales (Comisión Europea) - 2020

Convocatoria	Unidad Académica	Cantidad de proyectos
Programa de Movilidad Académica de Grado en Arte (MAGA)	ISM	1
	FCE	2
Programa Binacional para el fortalecimiento de Redes Interuniversitarias Argentino - Alemanas	FIQ	1
	FBCB	1
Programa de Movilidad Académica Regional para Carreras Acreditadas por el mecanismo de acreditación del MERCOSUR, ARCUSUR (Programa MARCA)	FIQ	1
	FADU	1
	FCV	1
Cooperación Franco-Argentina para la Formación de Ingenieros. Programa Arfitec. Argentina Francia Ingenieros Tecnología	FIQ	3
	FICH	1
	FCV	1
Programa Argentina-Francia agricultura (ARFAGRI)	FCA	1
	FIQ	1
Programa Erasmus + Convocatoria EAC/A05/2017	Secretaría de Desarrollo Institucional e Internacionalización	1
Programa Erasmus + Convocatoria EAC/A03/2016	FIQ	2
	FICH	1
Programa HORIZON2020 - Comisión Europea Convocatoria LCE-2016-2017	FICH	1
Programa HORIZON2020 - Comisión Europea Convocatoria H2020-MSCA-ITN-2019	FICH	1
Programa HORIZON2020 - Comisión Europea Convocatoria H2020-NMBP-ST-IND-2018-2020	CIMEC	1
Programa HORIZON2020 - Comisión Europea Convocatoria H2020-MSCA-RISE-2018	FICH	1

### Distribución de los proyectos vigentes por programa de convocatoria – 2020



Fuente: Secretaría de Desarrollo Institucional e Internacionalización

## Actividades Internacionales

### Encuentro virtual de jóvenes investigadores AUGM - 2020

Unidad Académica	Trabajos presentados
FBCB	2
FCE	1
FHUC	1
FIQ	2
<b>Total</b>	<b>6</b>

El Encuentro Virtual se hizo en lugar de las Jornadas de Jóvenes investigadores de AUGM

### VIII Escuela Internacional de Invierno de la Universidad Nacional del Litoral sobre Problemáticas Latinoamericanas - 2020

Participantes	UNL	Extranjeros
Docentes	15	4
Estudiantes	10	9

## Espacios de Formación Académica Internacional

### Actividades realizadas en el marco de la Ctedra Abierta José Martí por dependencia – 2020

Unidad Académica	Actividades/Proyectos/Programas	Participantes (*)
FADU	Ciclo de encuentros: La fuerza de los paisajes cotidianos: miradas latinoamericanas en red	53
	Conferencia: Arquitectura como Presunción de Realidad. Arquitectura sostenible en América Latina	(**) 11
	Laboratorio proyectual: Exploraciones multiescalares en la arquitectura reciente en América Latina	42
FCE	Conferencias: Alteraciones político – productivas post pandemia	37
	Seminario: "Una esperanza al emprender, una alternativa al producir y Comercializar"	76
FCJS	Disertación: Los gobiernos pos neoliberales actuales de Argentina y de México	135
FHUC	Ciclo de charlas: Identidad(es) en conflicto: intervenciones y performances en el cruce entre literatura, etnografía y arte contemporáneo en América Latina y el Caribe	150

(\*) Todas las actividades se desarrollaron en modalidad virtual

(\*\*) Este evento contó con un público mucho mayor que asistió por la plataforma YouTube de FADU, dato con el cual no contamos en SDIel

Fuente: Secretaría de Desarrollo Institucional e Internacionalización

## CULTURA

### Territorio Cultural - 2020

Actividad	Realizaciones	Público
Talleres	2	108
Trabajo con Instituciones	286	

### Asignatura Electiva de la Secretaría de Extensión Social y Cultural - 2020

Actividad	Cantidad	Estudiantes
Asignaturas Electivas	12	498

### Programa Cultura Expansiva – 2020

#### Área Innovación y Diversidad Cultural

Actividad	Cantidad
Producciones Audio Visuales	3
Ciclos	1
Otros	2

#### Área Formación Cultural - 2020

Actividad	Cantidad	Inscriptos
Encuentros virtuales	9	
Espacios de formación artística	11	668

#### Área Producciones - 2020

Actividad	Cantidad
Charlas y Conversatorios	1
Producciones Audio Visuales	7
Ciclos	1
Otras actividades adaptadas a la modalidad virtual	7
Otros	1

### Encuentros Argentinos de Arte - 2019

Actividad	Cantidad
Encuentros	4

### Clinicas Integradas - 2019

Actividad	Realizaciones	Público
Jornadas y muestras	5	620
Otras Actividades	7	

### Espacios de Experimentación Artística - 2019

Actividad	Realizaciones	Público
EEA	21	508
Unidades Académicas	7	
Asistentes a Muestra final y festivales		350

Fuente: Secretaría de Extensión Social y Cultural

**Programa de Integración de Funciones. “Patrimonio Vivo”****Museo Histórico UNL “Marta Samatín” - 2020**

Laboratorios Creativos	Realizaciones	Usuarios
Charlas y Conversatorios	5	3.901
Producciones Audio Visuales	3	
Ciclos	3	
Encuentros virtuales	4	
Cursos	1	
Otros	1	

**Biblioteca Gálvez - 2020**

Laboratorios Creativos	Realizaciones	Usuarios
Charlas y Conversatorios	2	1.990
Producciones Audio Visuales	8	
Ciclos	1	
Encuentros virtuales	1	
Cursos	2	
Otros	6	

Las acciones desde el Programa de Patrimonio Vivo (Museo Histórico y Biblioteca Gálvez) se adecuaron a la virtualidad pudiéndose observar cuantitativamente la gran cantidad de usuarios alcanzados.

Fuente: Secretaría de Extensión Social y Cultural

## Museo de Arte Contemporáneo

### Actividades y Educación del MAC - 2020

Tipo de Actividad	Cantidad
Propuestas formativas	3
Conservatorios	4
Workshops	2
Charlas	2
Muestras temporales en el MAC	8

## Patrimonio del MAC

### Distribución del patrimonio del MAC según tipo de artículos – 2020

Artículo	Deposito del MAC
Arte Digital	
Cerámica	
Fotografía	
Instalaciones	
Objetos	
Multimedios	1.522
Esculturas	
Grabados	
Dibujos	
Pinturas	

Fuente: Dirección de Arte e Innovación - Secretaría de Ciencia, Arte y Tecnología

**ANEXO**



## Siglarío

Sigla	Significado
ADUL	Asociaci3n de Docentes de la Universidad Nacional del Litoral
AET	Acciones de Extensi3n al Territorio
ANPCyT	Agencia Nacional de Promoci3n Científica y Tecnol3gica
APUL	Asociaci3n del Personal No docente de la Universidad Nacional del Litoral
ARFAGRI	Programa Argentina-Francia Agricultura
ARFITEC	Programa Argentina-Francia Ingenieros Tecnol3ga
ASaCTel	Agencia Santafesina de Ciencia, Tecnol3ga e Innovaci3n
ASETUR	Apoyo Tecnol3gico al Sector Turismo
ATE	Asociaci3n Trabajadores del Estado
AUGM	Asociaci3n de Universidades Grupo Montevideo
BAPI	Beca de Apoyo a Programas Institucionales
Becas EVC-CIN	Becas de Estímulo a las Vocaciones Científicas
CAD	Curso de Articulaci3n Disciplinar
CAFP-BA	Centros Asociados para el Fortalecimiento de Posgrados Argentina-Brasil
CAG	Curso de Articulaci3n General
CAI+D	Curso de Acci3n para la Investigaci3n y el Desarrollo
CED	Cursos de Extensi3n a Distancia
CEMED	Centro Multimediale de Educaci3n a Distancia
CEO "UNL-COA"	Centro de Estudios Olímicos
CETRI	Centro para la Transferencia de los Resultados de la Investigaci3n
CETUL	Centro de Telemática de la UNL
CFCL	Cursos de Formaci3n y Capacitaci3n Laboral
CIENTIBECA	Beca de Iniciaci3n a la Investigaci3n para estudiantes de carreras de grado
CIMEC	Centro de Investigaci3n de Métodos Computacionales
CIN	Consejo Interuniversitario Nacional
CIT	Cursos de Introducci3n al Trabajo
CLACSO	Consejo Latinoamericano de Ciencias Sociales
CONEAU	Comisi3n Nacional de Evaluaci3n y Acreditaci3n Universitaria
CONICET	Centro Nacional de Investigaciones Científicas y Técnicas
CPRES	Consejos de Planificaci3n Regional de la Educaci3n Superior
CS	Consejo Superior
CSU (SPU)	Compromiso Social Universitario de la SPU
CUAA-DAHZ	Centro Universitario Argentino Alemán
CUG	Centro Universitario Gálvez
CURA	Centro Universitario Reconquista Avellaneda
CUSEVI	Cuerpo de Seguridad y Vigilancia de la Universidad Nacional del Litoral
DISC	Becas para personas con discapacidad
EAGG	Escuela de Agricultura Ganadera y Granja
EDI	Equipo de Desarrollo Institucional
EECL	Estudiantes Extranjeros de Carácter Libre
EIS	Escuela Industrial Superior
ESCALA	Programa Escala de Estudiantes de Grado
ESS	Escuela Superior de Sanidad
ESUNL	Escuela Secundaria de la UNL
FADU	Facultad de Arquitectura, Diseño y Urbanismo
FATUN	Federaci3n Argentina del Trabajador de las Universidades Nacionales
FAUBAI	Brazilian Association for International Education
FAVE	Facultad de Agricultura y Veterinaria
FBCB	Facultad de Bioquímica y Ciencias Biol3gicas
FCA	Facultad de Ciencias Agrarias
FCE	Facultad de Ciencias Económicas
FCJS	Facultad de Ciencias Jurídicas y Sociales
FCM	Facultad de Ciencias M3dicas

Continúa en la página siguiente



Sigla	Significado
FHUC	Facultad de Humanidades y Ciencias
FICH	Facultad de Ingeniería y Ciencias Hídricas
FIQ	Facultad de Ingeniería Química
FONARSEC	Fondo Argentino Sectorial
FONID	Fondo Nacional de Incentivo Docente
FONTAR	Fondo Tecnológico Argentino
FUL	Federación Universitaria del Litoral
IAAF	Asociación Internacional de Federaciones de Atletismo (por sus siglas en inglés)
IAESTE	International Association for the Exchange of Students for Technical Experience
IAL	Instituto de Agrobiotecnología del Litoral
IAP	Investigación Aplicada a Pymes – Gobierno de Santa Fe
ICIAGRO Litoral	Instituto de Ciencias Agropecuarias del Litoral
IciVet	Instituto de Ciencias Veterinarias del Litoral
IDEAR	Programa Bilateral entre Argentina y Alemania
IE	Idiomas Extranjeros
IFIS	Instituto de Física del Litoral
IHuCSO	Instituto de Humanidades y Ciencias Sociales del Litoral
IMAL	Instituto de Matemática Aplicada del Litoral
INALI	Instituto Nacional de Limnología
INCAPE	Instituto de Investigación en Catálisis y Petroquímica
INLAIN	Instituto de Lactología Industrial
INTEC	Instituto de Desarrollo Tecnológico para la Industria Química
IP	Idea Proyecto
IQAL	Instituto de Química Aplicada del Litoral
ISAL	Instituto de Salud y Ambiente del Litoral
ISBN	International Standard Book Number
ISM	Instituto Superior de Música
ISSN	International Standard Serial Number
ITA	Instituto de Tecnología de Alimentos
JJE	Jornadas Internacionales de Jóvenes Emprendedores
JIMA	Jóvenes de Intercambio México - Argentina
LOP	Línea de Orientación Principal
MAC	Museo de Arte Contemporáneo de la UNL
MACA	Movilidad Académica Colombia-Argentina
MAGA	Movilidad Académica de Grado en Arte
MAGA	Movilidad de Académico de Grado en Artes
MAGMA	Programa de Movilidad de Académicos y Gestores entre Universidades Argentinas y Mexicanas
MARCA	Programa de Movilidad Académica Regional
MARCA	Programa de Movilidad Académica Regional Mercosur
ME	Ministerio de Educación
MINCYT	Ministerio de Ciencia, Tecnología e Innovación Productiva
Ni	Nuevos Inscriptos
OE	Objetivo Específico del PDI
OG	Objetivo General del PDI
ONG	Organización No Gubernamental
PAC Emprendedores	Programa de Acceso a la Competitividad
PACT	Programa de Actividades Científicas y Tecnológicas
PAITI	Programa de Apoyo a la Investigación en Temas de Interés
PAME	Programa Académico de Movilidad Educativa
PEEE	Prácticas de Extensión de Educación Experimental
PEEP	Programa Escala de Estudiantes de Posgrado
PEII	Proyectos de Extensión de Interés Institucional
PEIS	Proyectos de Extensión de Interés Social
PICT	Proyecto de Investigación Científica y Tecnológica

Continúa en la página siguiente

Sigla	Significado
PILA	Programa de Intercambio Académico Latinoamericano
PIMA	Programa de Intercambio y Movilidad Académica
PIRHCa	Programa de Incorporación de Recursos Humanos Calificados
PME	Proyectos de Modernización de Equipamiento
PNUD	Programa de las Naciones Unidas para el Desarrollo
PPUA	Programa de Promoción de la Universidad Argentina
PROCAT	Programa de Carreras a Término
PROINMES	Programa Internacional de Movilidad de Estudiantil
PROMAC	Programa de Movilidad Académica-Científica
PROMAC - POS	Programa de Movilidad Académica Componente de Posgrado
PTLC	Parque Tecnológico Litoral Centro
PVU	Programa de Voluntariado Universitario
PyA	Proyectos y Acciones
PyMES	Pequeñas y Medianas Empresas
RAE	Residencia para Alumnos Extranjeros
RAV	Residencia para Académicos Extranjeros Visitantes
Ri	Reinscriptos
Ri+Ni	Reinscriptos más Nuevos Inscriptos
SAC	Sueldo Anual Complementario
SAT	Servicios Altamente Especializados a Terceros
SET	Servicios Educativos a Terceros
SETRAI	Servicio de Traducción e Interpretación
SIU	Sistema de Información Universitaria
SPU	Secretaría de Políticas Universitarias
UBA	Universidad de Buenos Aires
UCH	Universidad de Chile
UDELAR	Universidad de la República - Uruguay
UFG	Universidade Federal de Goiás
UFMG	Universidade Federal de Minas Gerais
UFRGS	Universidade Federal do Rio Grande do Sul
UFSC	Universidades Federal de Santa Catarina
UFSCAR	Universidade Federal de São Carlos
UFSM	Universidades Federal de Santa Maria
UNC	Universidad Nacional de Córdoba
UNCu	Universidad Nacional de Cuyo
UNE	Universidad Nacional del Este - Paraguay
UNER	Universidad Nacional de Entre Ríos
UNESP	Universidad Estadual Paulista
UNICAMP	Universidade Estadual Campinas
UNJu	Universidad Nacional de Jujuy
UNL	Universidad Nacional del Litoral
UNLAP	Universidad Nacional de la Plata
UNMdP	Universidad Nacional de Mar del Plata
UNP	Universidad Nacional Patagonia San Juan Bosco
UNR	Universidad Nacional de Rosario
UNS	Universidad Nacional del Sur
UNTREF	Universidad Nacional Tres de Febrero
USACH	Universidad de Santiago de Chile
USFX	Universidad Mayor, Real y Pontificia de San Francisco Xavier de Chuquisaca - Bolivia
UUNN	Universidades Nacionales
UVT	Unidad Vinculación Tecnológica (perteneciente a la Secretaría de Vinculación y Transferencia Tecnológica)